

Boletim Comentado

Pesquisa Mensal de Serviços - PMS / Agregado Especial de Atividades Turísticas - IBGE/2024

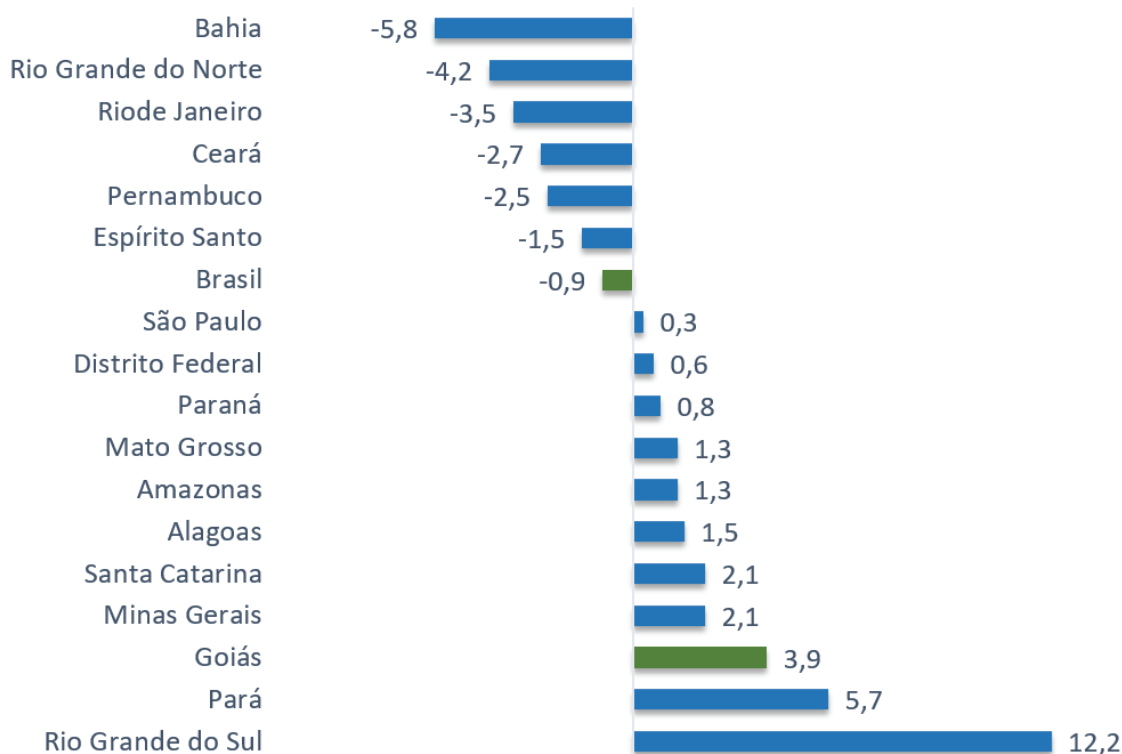


AGREGADO ESPECIAL DE ATIVIDADE TURÍSTICAS

Turismo goiano tem alta de 3,9% em relação ao mês anterior

O Volume de Atividades Turísticas, em Goiás, apresentou um crescimento de 3,9%, em relação ao mês anterior. A informação foi divulgada hoje, 11 de setembro de 2024, pelo IBGE, na Pesquisa Mensal de Serviços (PMS). Em nível nacional, o indicador registrou uma ligeira queda de 0,9%, no mesmo período. Regionalmente, seis dos 17 estados da federação, onde o indicador é investigado, apresentaram queda no período analisado. (Gráfico 01). Anteriormente, a pesquisa abrangia apenas 12 estados brasileiros.

Gráfico 01: Pesquisa Mensal de Serviços- (Volume de Atividades Turísticas) Variação Mês / Mês anterior – Julho/2024 (Série com Ajuste Sazonal) (%).



Fonte: IBGE, Diretoria de Pesquisas, Coordenação de Estatísticas Conjunturais em Empresas.

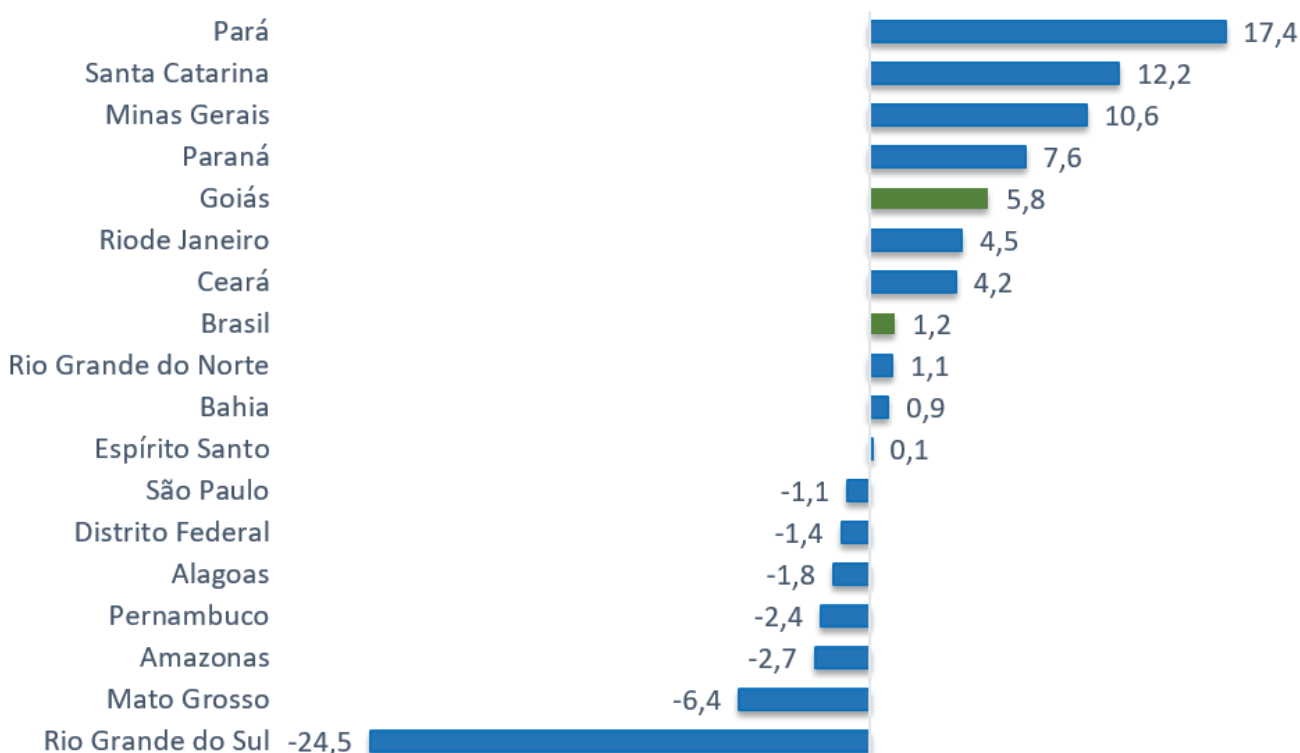
Boletim Comentado

Pesquisa Mensal de Serviços - PMS / Agregado Especial de Atividades Turísticas - IBGE/2024



O Volume de Atividades Turísticas avançou 5,8%, em Goiás, na comparação do mês de julho de 2024, com julho de 2023. Em nível nacional, houve expansão 1,2%. Em termos regionais, dez das dezessete unidades da federação apresentaram evolução no volume de atividade turística. (Gráfico 02)

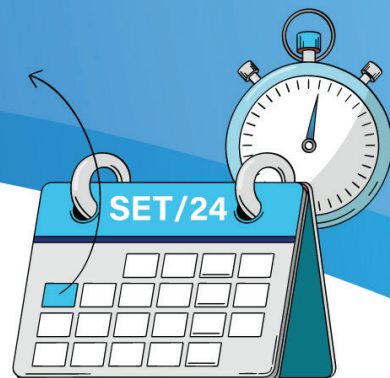
Gráfico 02: Pesquisa Mensal de Serviços - (Volume de Atividades Turísticas) Variação Mensal - Julho/2024 (Base: igual mês do ano anterior) (%).



Fonte: IBGE, Diretoria de Pesquisas, Coordenação de Estatísticas Conjunturais em Empresas.

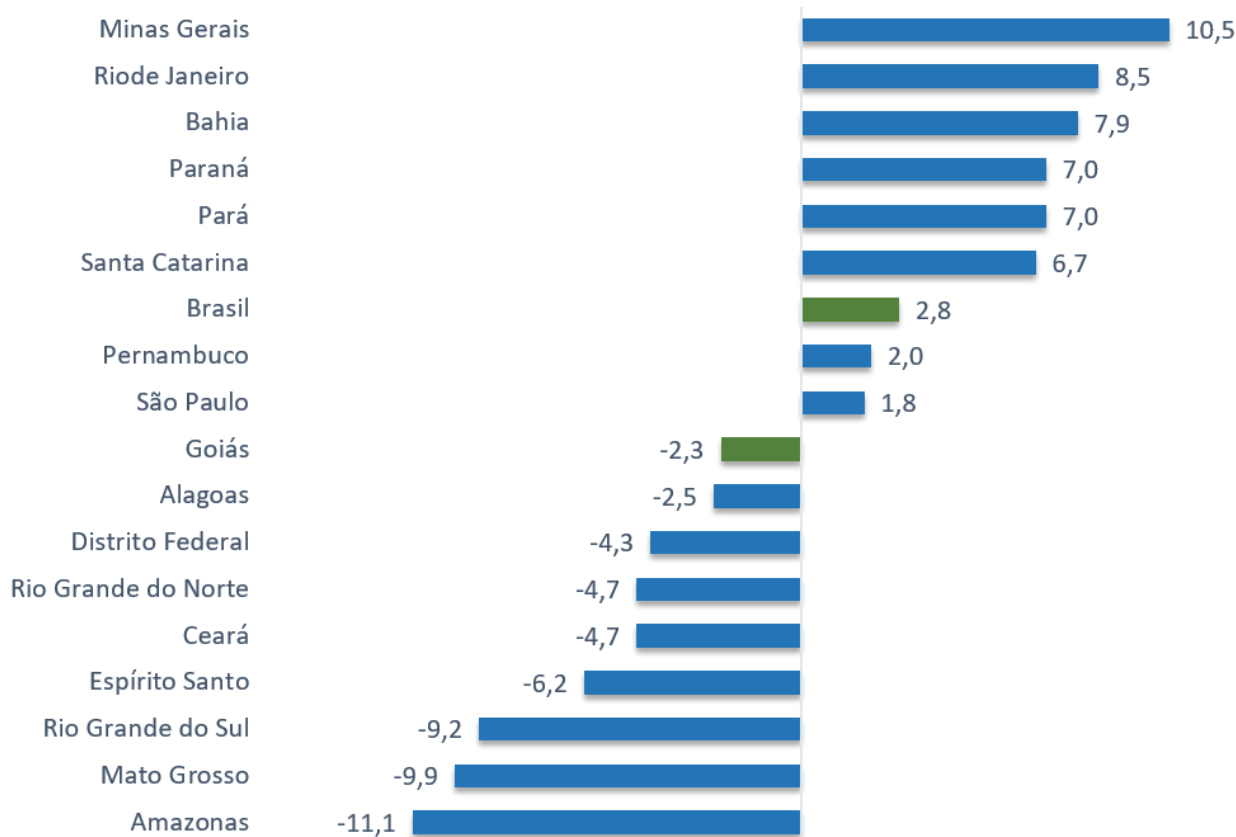
Boletim Comentado

Pesquisa Mensal de Serviços - PMS / Agregado Especial de Atividades Turísticas - IBGE/2024



Nos últimos doze meses, o Volume de Atividades Turísticas, no Estado de Goiás, apresentou uma retração de 2,3%. Em nível nacional, foi observado um crescimento de 2,8%, quando comparado com os doze meses anteriores. Regionalmente, nove dos dezessete locais pesquisados registraram taxa negativa. (Gráfico 03)

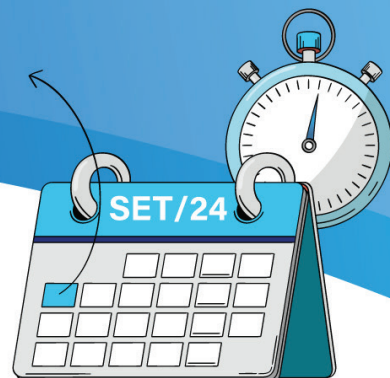
Gráfico 03: Pesquisa Mensal de Serviços - Resultados Regionais (Volume de Atividades Turísticas) Variação últimos 12 meses (%).



Fonte: IBGE, Diretoria de Pesquisas, Coordenação de Estatísticas Conjunturais em Empresas.

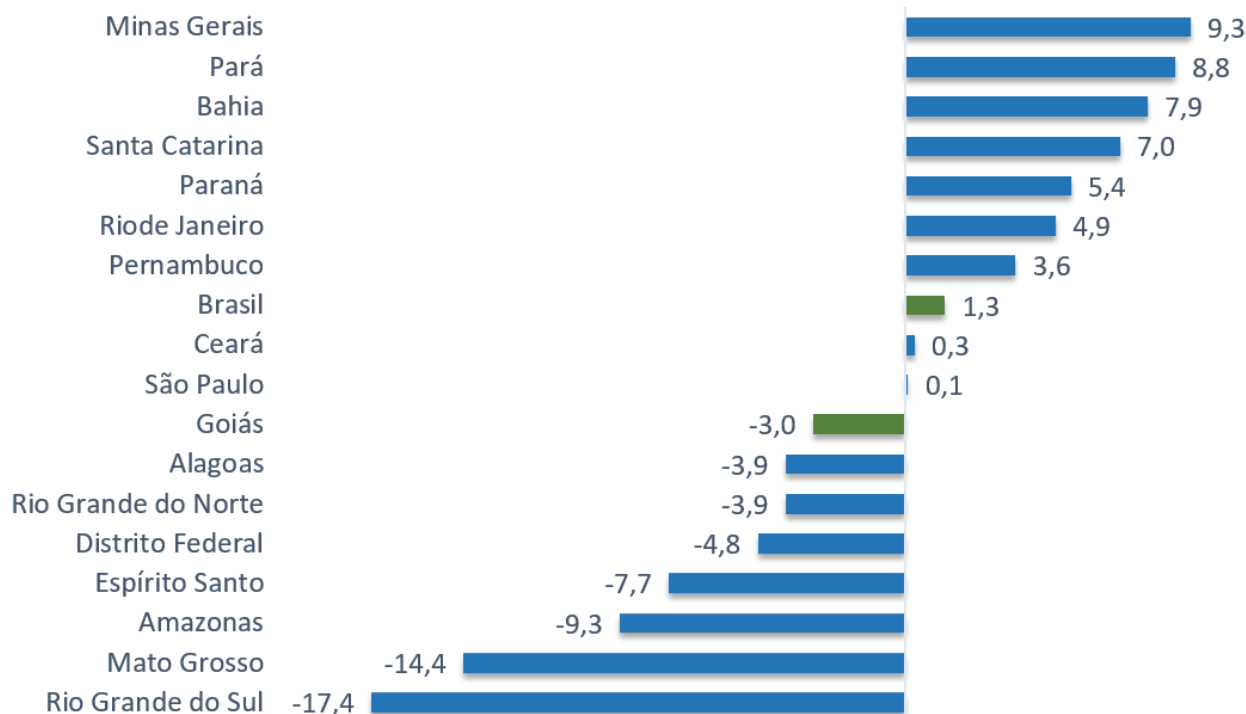
Boletim Comentado

Pesquisa Mensal de Serviços - PMS / Agregado Especial de Atividades Turísticas - IBGE/2024



No acumulado de janeiro a julho de 2024, o volume de atividades turísticas, no estado de Goiás, apresentou uma retração de 3,0%. Em nível nacional, foi observado um avanço de 1,3%, em comparação com o mesmo período do ano anterior. Regionalmente, nove das dezessete unidades da federação investigadas registraram taxas negativas. (Gráfico 04)

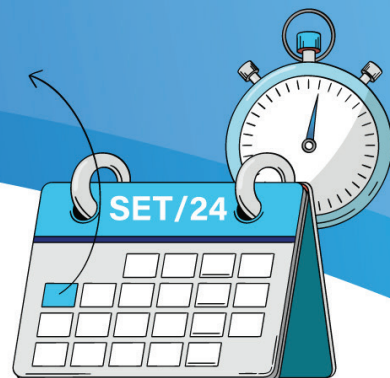
Gráfico 04: Pesquisa Mensal de Serviços - (Volume de Atividades Turísticas) Variação Acumulada no Ano - Julho/2024 (Base: igual período do ano anterior) (%).



Fonte: IBGE, Diretoria de Pesquisas, Coordenação de Estatísticas Conjunturais em Empresas.

Boletim Comentado

Pesquisa Mensal de Serviços - PMS / Agregado Especial de Atividades Turísticas - IBGE/2024



Em relação à Receita Nominal, proveniente das Atividades Turísticas, quando comparada ao mês imediatamente anterior, a Receita das Atividades Turísticas, em Goiás, apresentou expansão de 5,5%, na série com ajuste sazonal. Em nível nacional, foi observada uma variação de 1,7 %, no mesmo período. Regionalmente, onze dos dezessete locais investigados registraram taxas positivas.

Na comparação de julho de 2024, com julho de 2023, a Receita Nominal das Atividades Turísticas, em Goiás, apresentou expansão de 17,2%. Em nível nacional, foi observado um avanço de 8,8%, no mesmo período. Regionalmente, onze dos dezessete locais investigados registraram taxas positivas.

Nos últimos 12 meses, houve expansão de 8,5, na Receita Nominal em Goiás. Em nível nacional, foi observado um avanço de 10,5%, quando comparado com os últimos 12 meses. Regionalmente, onze dos dezessete locais investigados registraram taxas positivas.

Na comparação dos primeiros sete meses de 2024, com os primeiros sete meses de 2023, a Receita Nominal das Atividades Turísticas, no Estado de Goiás, mostrou expansão de 9,4%. Em nível nacional, foi observado um avanço de 9,1%, quando comparado com o mesmo período do ano anterior. Regionalmente, dez dos dezessete locais investigados registraram taxas positivas.

Quadro 01: Índice de receita nominal das atividades turísticas - Julho de 2024.

	Goiás	Brasil
Varição mês/mês imediatamente anterior, com ajuste sazonal (M/M-1)	5,6%	1,7%
Varição mês/mesmo mês do ano anterior (M/M-12)	17,2%	8,8%
Varição acumulada em 12 meses (em relação ao período anterior de 12 meses)	8,5%	10,5%
Varição Acumulada no ano (Jan-Jul)	9,4%	9,1%

Fonte: IBGE, Diretoria de Pesquisas, Coordenação de Estatísticas Conjunturais em Empresas.

Boletim Comentado

Pesquisa Mensal de Serviços - PMS / Agregado Especial de Atividades Turísticas - IBGE/2024



RETOMADA
Secretaria de
Estado da
Retomada



CONSIDERAÇÕES FINAIS

Ao longo dos últimos anos, o Governo de Goiás, por meio da Goiás Turismo, tem se dedicado a fomentar o turismo no estado, valorizando a diversidade de suas 12 Regiões Turísticas, investido em ações para promover o crescimento e o desenvolvimento do setor, atraindo cada vez mais visitantes. Os dados do IBGE confirmam a eficácia das nossas ações: o turismo em Goiás cresceu 9,4%, nos primeiros sete meses de 2024.

No mês julho, de 2024, o Setor de Turismo, apresentou um avanço de 3,9% em comparação ao mês anterior. Tal incremento pode ser atribuído, em grande parte, às férias escolares, à temporada do Rio Araguaia, que contou com uma série de eventos musicais, ao Festival Gastronômico da Cidade de Goiás, que aconteceu entre 19 e 22 de julho e à transferência simbólica da capital para essa cidade, que é Patrimônio Histórico e Cultural da Humanidade, pela Organização das Nações Unidas para a Educação, Ciência e Cultura (Unesco), no dia 22 de julho, atraindo muitos visitantes para o município. E ainda, outros eventos, promovidos com o apoio do governo estadual, também contribuíram para esse resultado positivo.

REFERÊNCIAS

Instituto Brasileiro de Geografia e Estatística – IBGE. Pesquisa mensal de serviços. Disponível em <<https://biblioteca.ibge.gov.br/index.php/biblioteca-catalogo?view=detalhes&id=72419>> Acesso em setembro de 2024.

***PESQUISA REALIZADA EM 11/09/2024.**