

# Boletim Comentado

## Pesquisa Mensal de Serviços - PMS / Agregado Especial de Atividades Turísticas - IBGE/2024



### AGREGADO ESPECIAL DE ATIVIDADE TURÍSTICAS

**Turismo goiano tem alta de 6,7%, em agosto, na comparação com agosto de 2023.**  
**Na comparação com agosto de 2023, o Volume de Serviços de Turismo cresceu 6,7% em Goiás.**

O Volume de Atividades Turísticas avançou 6,7%, em Goiás, na comparação do mês de agosto de 2024, com agosto de 2023. A informação foi divulgada hoje, 11 de outubro de 2024, pelo IBGE, na Pesquisa Mensal de Serviços (PMS). Em nível nacional, houve expansão 2,6%. Em termos regionais, treze das dezessete unidades da federação apresentaram evolução no volume de atividade turística. (Gráfico 01).

**Gráfico 01: Pesquisa Mensal de Serviços - (Volume de Atividades Turísticas) Variação Mensal - Agosto/2024 (Base: igual mês do ano anterior) (%).**



Fonte: IBGE, Diretoria de Pesquisas, Coordenação de Estatísticas Conjunturais em Empresas.

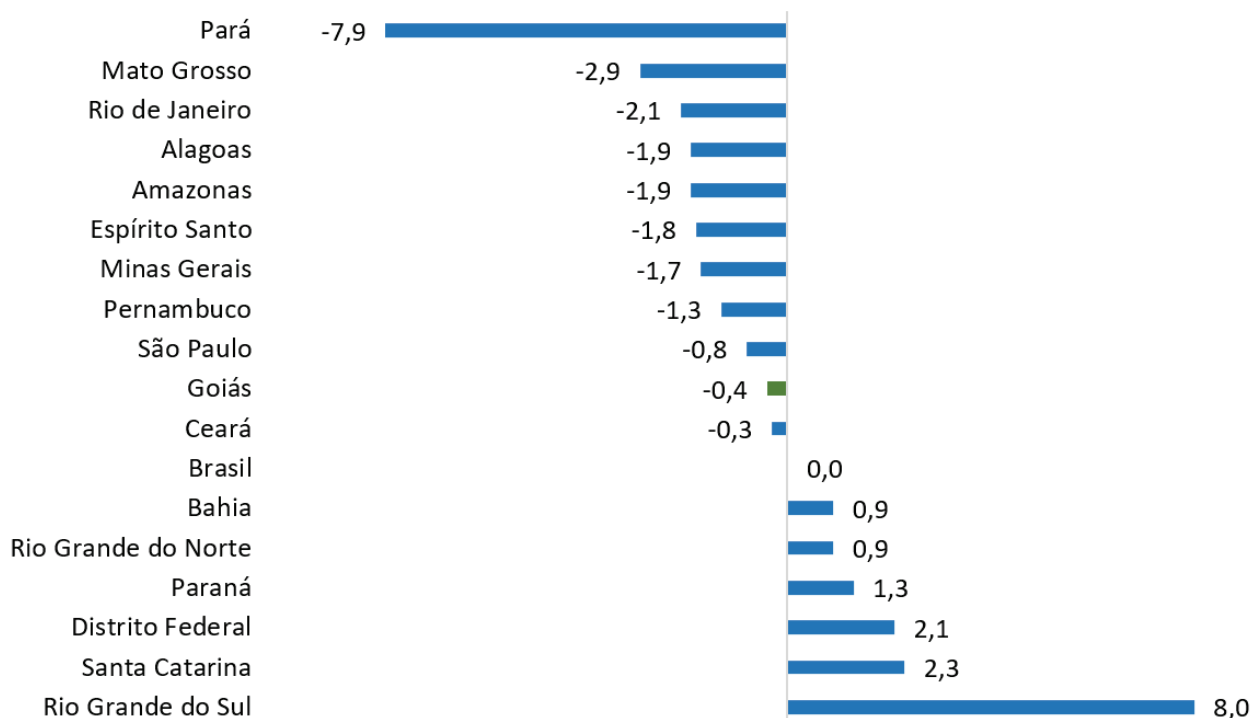
# Boletim Comentado

## Pesquisa Mensal de Serviços - PMS / Agregado Especial de Atividades Turísticas - IBGE/2024



O Volume de Atividades Turísticas, em Goiás, apresentou um leve recuo de 0,4%, em relação a julho de 2024, que havia subido 3,8% em comparação a junho de 2024, na série com ajuste sazonal. Em nível nacional, o indicador permaneceu estável (0,0%), no mesmo período. Regionalmente, onze dos 17 estados da federação, onde o indicador é investigado, apresentaram queda, no período analisado. (Gráfico 02).


**Gráfico 02: Pesquisa Mensal de Serviços- (Volume de Atividades Turísticas) Variação Mês / Mês anterior – Agosto/2024 (Série com Ajuste Sazonal) (%)**



Fonte: IBGE, Diretoria de Pesquisas, Coordenação de Estatísticas Conjunturais em Empresas.

# Boletim Comentado

## Pesquisa Mensal de Serviços - PMS / Agregado Especial de Atividades Turísticas - IBGE/2024



Nos últimos doze meses, o Volume de Atividades Turísticas, no Estado de Goiás, apresentou uma retração de 1,9%. Em nível nacional, foi observado um crescimento de 2,5%, quando comparado com os doze meses anteriores. Regionalmente, nove dos dezessete locais pesquisados apresentaram queda, nos últimos doze meses. (Gráfico 03)

**Gráfico 03: Pesquisa Mensal de Serviços - Resultados Regionais (Volume de Atividades Turísticas)**  
Variação últimos 12 meses (%)



Fonte: IBGE, Diretoria de Pesquisas, Coordenação de Estatísticas Conjunturais em Empresas.

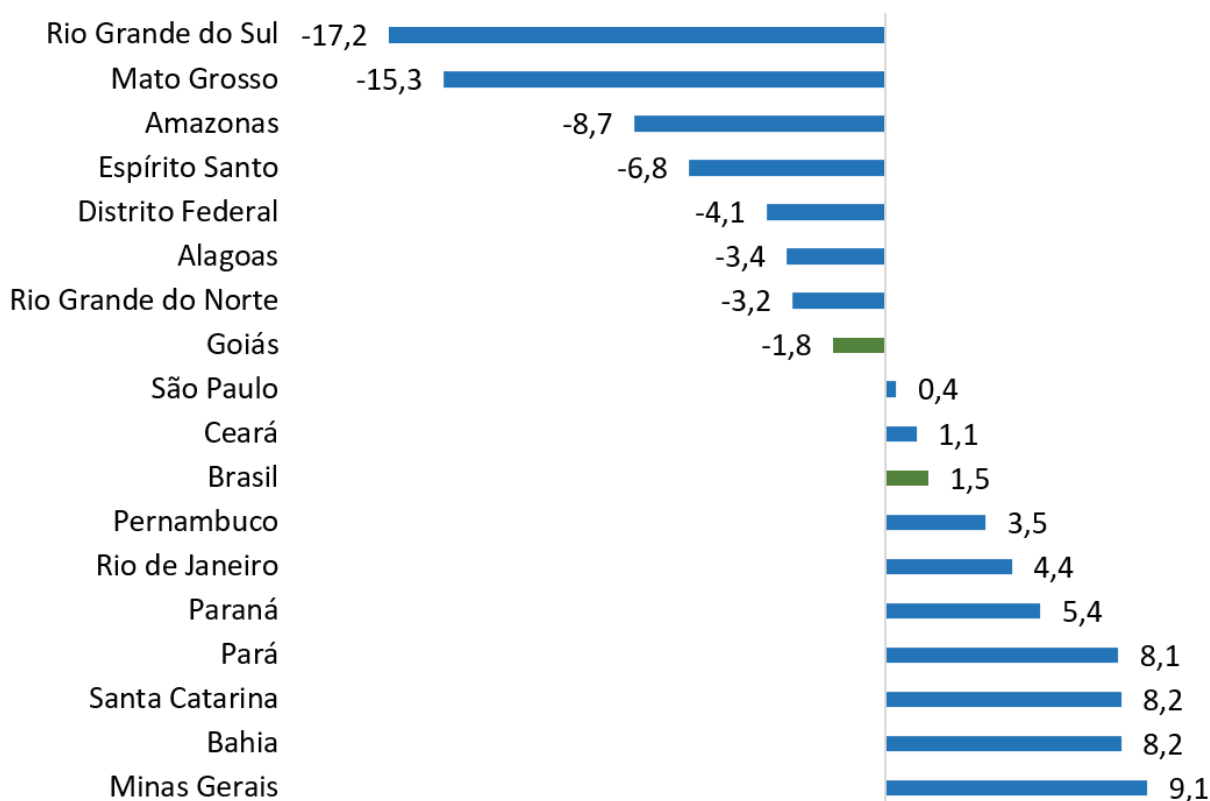
# Boletim Comentado

## Pesquisa Mensal de Serviços - PMS / Agregado Especial de Atividades Turísticas - IBGE/2024



No acumulado de janeiro a agosto de 2024, o volume de atividades turísticas, no estado de Goiás, apresentou uma retração de 1,8%. Em nível nacional, foi observado um avanço de 1,5%, em comparação com o mesmo período do ano anterior. Regionalmente, oito das dezessete unidades da federação investigadas apresentaram taxas negativas, no acumulado de janeiro a agosto de 2024. (Gráfico 04)


**Gráfico 04: Pesquisa Mensal de Serviços - (Volume de Atividades Turísticas) Variação Acumulada no Ano - agosto/2024 (Base: igual período do ano anterior) (%)**



Fonte: IBGE, Diretoria de Pesquisas, Coordenação de Estatísticas Conjunturais em Empresas.

# Boletim Comentado

## Pesquisa Mensal de Serviços - PMS / Agregado Especial de Atividades Turísticas - IBGE/2024



Em relação à Receita Nominal, proveniente das Atividades Turísticas, na comparação de agosto de 2024, com agosto de 2023, a Receita Nominal das Atividades Turísticas, em Goiás, apresentou expansão de 18,9%. Em nível nacional, foi observado um avanço de 11,9%, no mesmo período. Regionalmente, dois dos dezessete locais investigados registraram taxas negativas, sendo eles Mato Grosso -8,2% e Rio Grande do Sul -12,2%.

Na comparação com o mês imediatamente anterior, a Receita das Atividades Turísticas, em Goiás, apresentou retração de 2,3%, na série com ajuste sazonal. Em nível nacional, foi observada uma variação positiva de 1,3 %, no mesmo período. Regionalmente, nove dos dezessete locais investigados registraram taxas negativas, sendo eles Rio de Janeiro -0,1% , Rio Grande do Norte -0,4%, Minas Gerais -0,7%, Distrito Federal -0,8%, Espírito Santo -0,9%, Mato Grosso -1,5%, Goiás -2,3%, Pará -2,8%, e Alagoas -3,8%.

Nos últimos 12 meses, houve expansão de 10,4% na Receita Nominal em Goiás. Em nível nacional, foi observado um avanço de 10,7%, quando comparado com os últimos 12 meses. Regionalmente, dois dos dezessete locais investigados registraram taxas negativas, sendo eles Rio Grande do Sul -1,8% e Amazonas -3,7%.

Na comparação dos primeiros oito meses de 2024, com os primeiros oito meses de 2023, a Receita Nominal das Atividades Turísticas, no Estado de Goiás, mostrou expansão de 9,3%. Em nível nacional, foi observado um avanço de 9,5%, quando comparado com o mesmo período do ano anterior. Regionalmente, três dos dezessete locais investigados registraram taxas negativas, sendo eles Mato Grosso -0,6%, Amazonas -2,5% e Rio Grande do Sul -10%.

**Quadro 01: Índice de receita nominal das atividades turísticas - Agosto de 2024.**

	Goiás	Brasil
<b>Varição mês/mês imediatamente anterior, com ajuste sazonal (M/M-1)</b>	18,0	11,9
<b>Varição mês/mesmo mês do ano anterior (M/M-12)</b>	-2,3	1,3
<b>Varição acumulada em 12 meses (em relação ao período anterior de 12 meses)</b>	10,4	10,7
<b>Varição Acumulada no ano (Jan-Ago)</b>	9,3	9,5

Fonte: IBGE, Diretoria de Pesquisas, Coordenação de Estatísticas Conjunturais em Empresas.



# Boletim Comentado

## Pesquisa Mensal de Serviços - PMS / Agregado Especial de Atividades Turísticas - IBGE/2024



### CONSIDERAÇÕES FINAIS

Ao longo dos últimos anos, o Governo de Goiás, por meio da Goiás Turismo, tem se dedicado a fomentar o turismo no estado, valorizando a diversidade de suas 12 Regiões Turísticas, investido em ações para promover o crescimento e o desenvolvimento do setor, atraindo cada vez mais visitantes. Os dados do IBGE confirmam a eficácia das nossas ações: O Setor Turismo em Goiás apresentou um crescimento de 6,7%, em agosto de 2024, em comparação ao mesmo período de 2023, evidenciando a força do turismo no estado.

Contudo, ao analisar o desempenho, em relação ao mês anterior, em agosto observa-se uma pequena retração de 0,4% em relação a julho, que havia registrado um aumento de 3,8%, em comparação com junho. Essa variação é esperada, considerando a sazonalidade do setor, com picos nos meses de férias. A alta em julho foi impulsionada por fatores como as férias escolares, a temporada do Rio Araguaia e a diversos eventos que aconteceram no período. Apesar da leve queda em agosto, mês de menor movimento, quando comparado a julho, os números continuam positivos, pois o desempenho do setor no mês de agosto de 2024, foi superior ao registrado em 2023.

### REFERÊNCIAS

Instituto Brasileiro de Geografia e Estatística – IBGE. Pesquisa mensal de serviços. Disponível em <<https://biblioteca.ibge.gov.br/index.php/biblioteca-catalogo?view=detalhes&id=72419>> Acesso em outubro de 2024.

**\*PESQUISA REALIZADA EM 11/10/2024.**