

# Boletim Comentado

## Pesquisa Mensal de Serviços - PMS / Agregado Especial de Atividades Turísticas - IBGE/2024

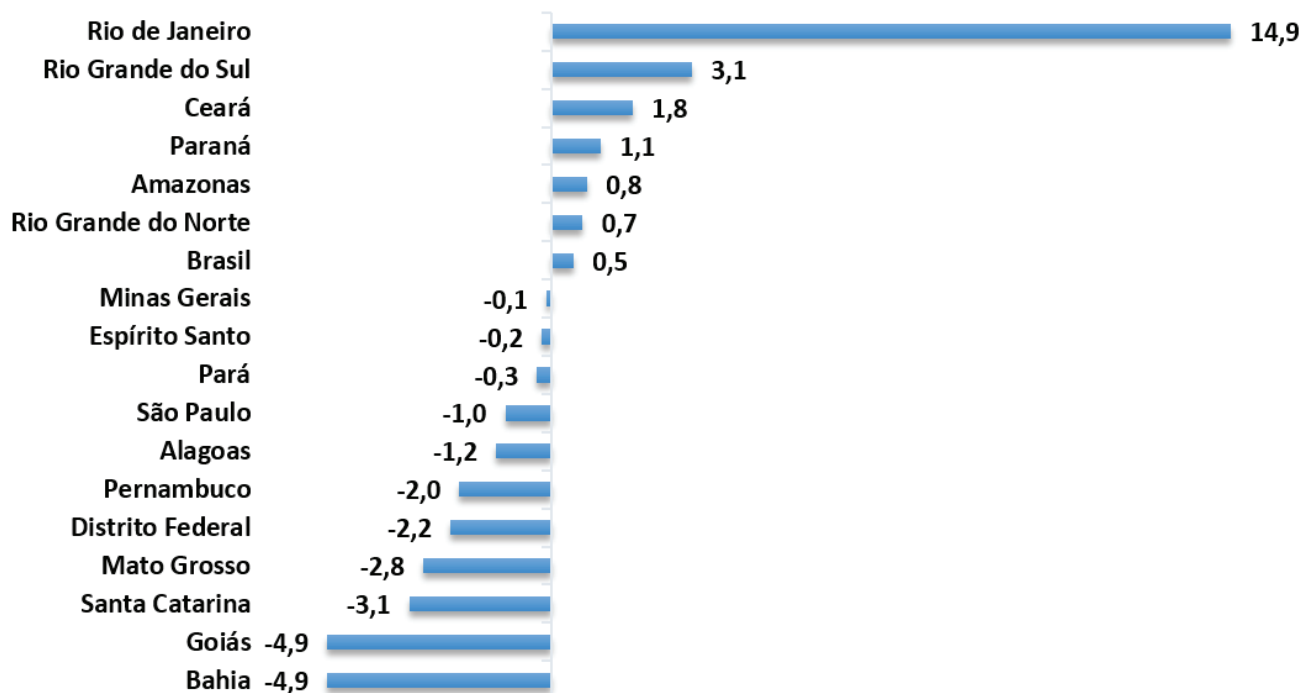


### AGREGADO ESPECIAL DE ATIVIDADE TURÍSTICAS

**Receita do Setor de Turismo em Goiás acumula alta de 10,2% em 2024.**

Segundo o IBGE, O setor de serviços em Goiás mostrou um desempenho positivo em setembro de 2024, com um crescimento de 1,3%. É importante ressaltar que essa variação pode ser influenciada por fatores sazonais. Já o Volume de Atividades Turísticas em Goiás, apresentou uma leve retração de 4,9%, contudo o resultado está alinhado com a performance da maioria dos estados, pois, em nível nacional, o indicador avançou 0,5%, no mesmo período, e onze dos dezessete estados da federação, onde o indicador é investigado, apresentaram recuo, no período analisado, conforme informações divulgadas hoje, 13 de novembro de 2024, pelo IBGE, ao apresentar o resultado da Pesquisa Mensal de Serviços (PMS). (Gráfico 01).


**Gráfico 01: Pesquisa Mensal de Serviços- (Volume de Atividades Turísticas) Variação Mês / Mês anterior – setembro/2024 (Série com Ajuste Sazonal) (%).**



Fonte: IBGE, Diretoria de Pesquisas, Coordenação de Estatísticas Conjunturais em Empresas.

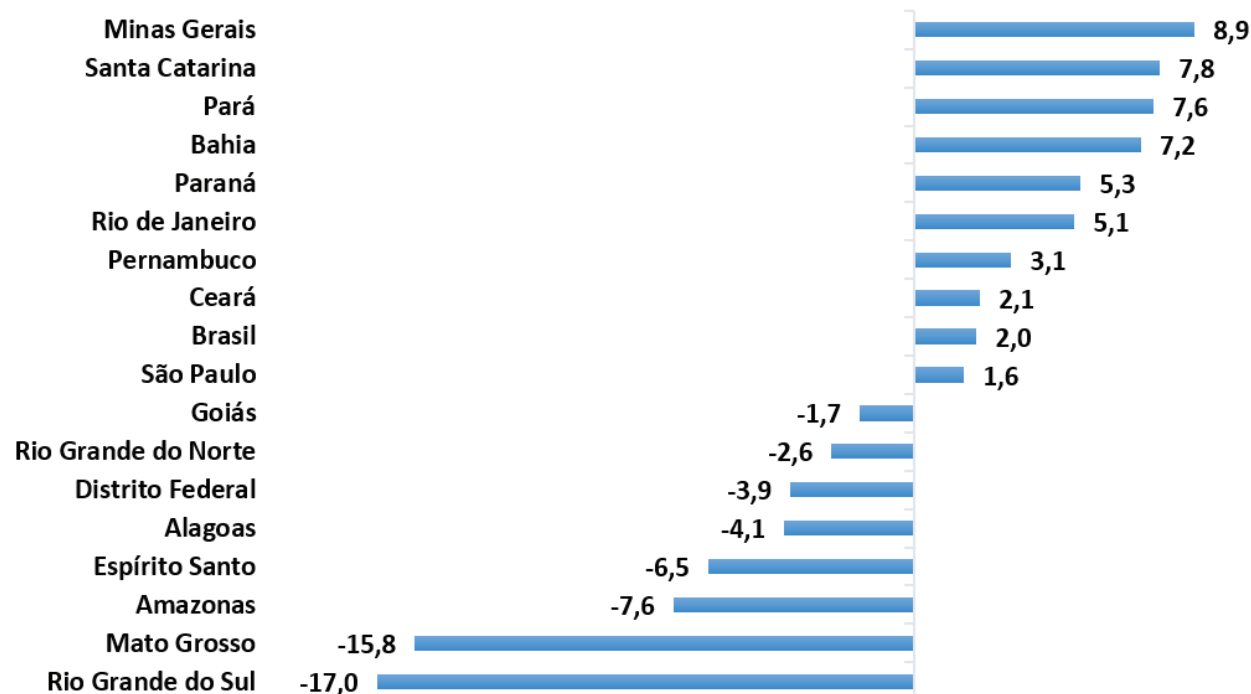
# Boletim Comentado

## Pesquisa Mensal de Serviços - PMS / Agregado Especial de Atividades Turísticas - IBGE/2024



Entre janeiro e setembro de 2024, o Volume de Atividades Turísticas, em Goiás, apresentou um leve recuo de 1,7%. Na esfera nacional, foi observado um avanço de 2,0% em comparação com o mesmo período do ano anterior. Regionalmente, oito das dezessete unidades da federação investigadas registraram recuo no período. O Rio Grande do Sul e Mato Grosso foram os estados que apresentaram a maior queda no período. (Gráfico 02).

**Gráfico 02: Pesquisa Mensal de Serviços - (Volume de Atividades Turísticas) Variação Acumulada no Ano - Setembro/2024 (Base: igual período do ano anterior) (%).**



Fonte: IBGE, Diretoria de Pesquisas, Coordenação de Estatísticas Conjunturais em Empresas.

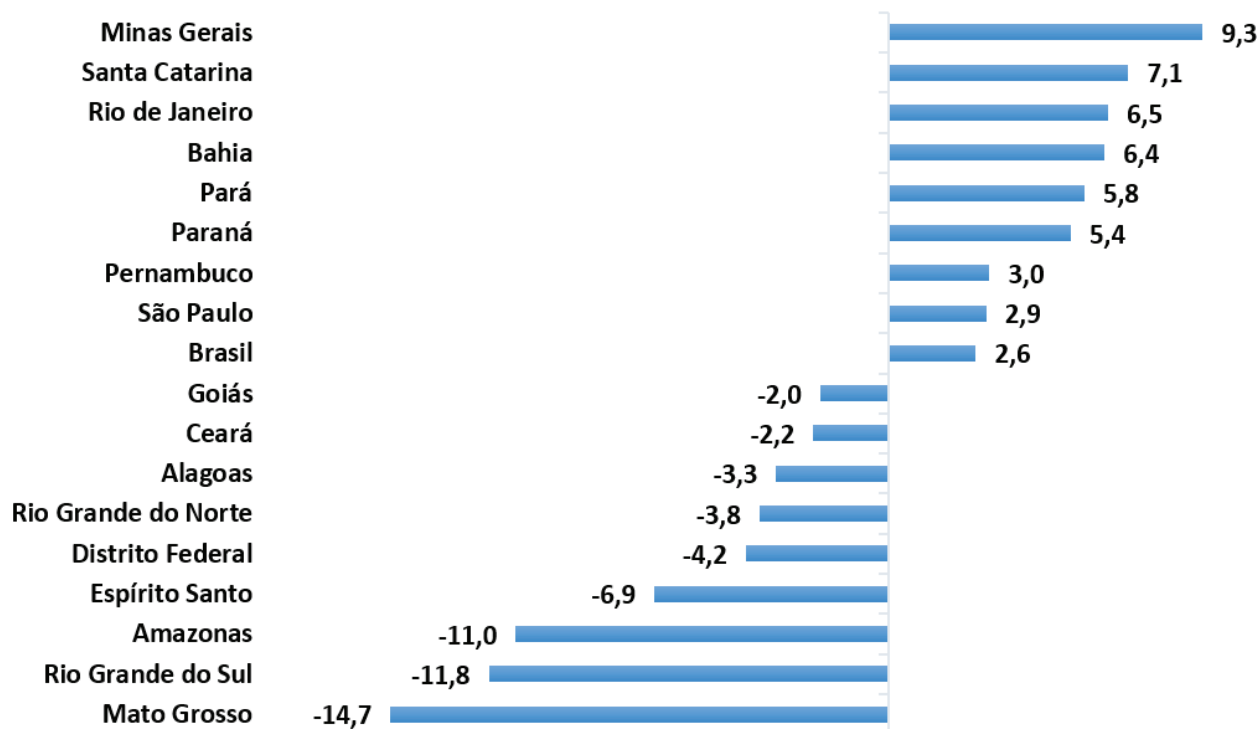
# Boletim Comentado

## Pesquisa Mensal de Serviços - PMS / Agregado Especial de Atividades Turísticas - IBGE/2024



Nos últimos 12 meses, o Volume de Atividades Turísticas, no estado de Goiás, apresentou uma retração de 2,0%. Os dados mostram que, no âmbito nacional, houve um avanço de 2,6% quando comparado com os 12 meses anteriores. Regionalmente, nove dos dezessete locais investigados apresentaram recuo. (Gráfico 03)

**Gráfico 03: Pesquisa Mensal de Serviços - Resultados Regionais (Volume de Atividades Turísticas) Variação últimos 12 meses (%).**



Fonte: IBGE, Diretoria de Pesquisas, Coordenação de Estatísticas Conjunturais em Empresas.

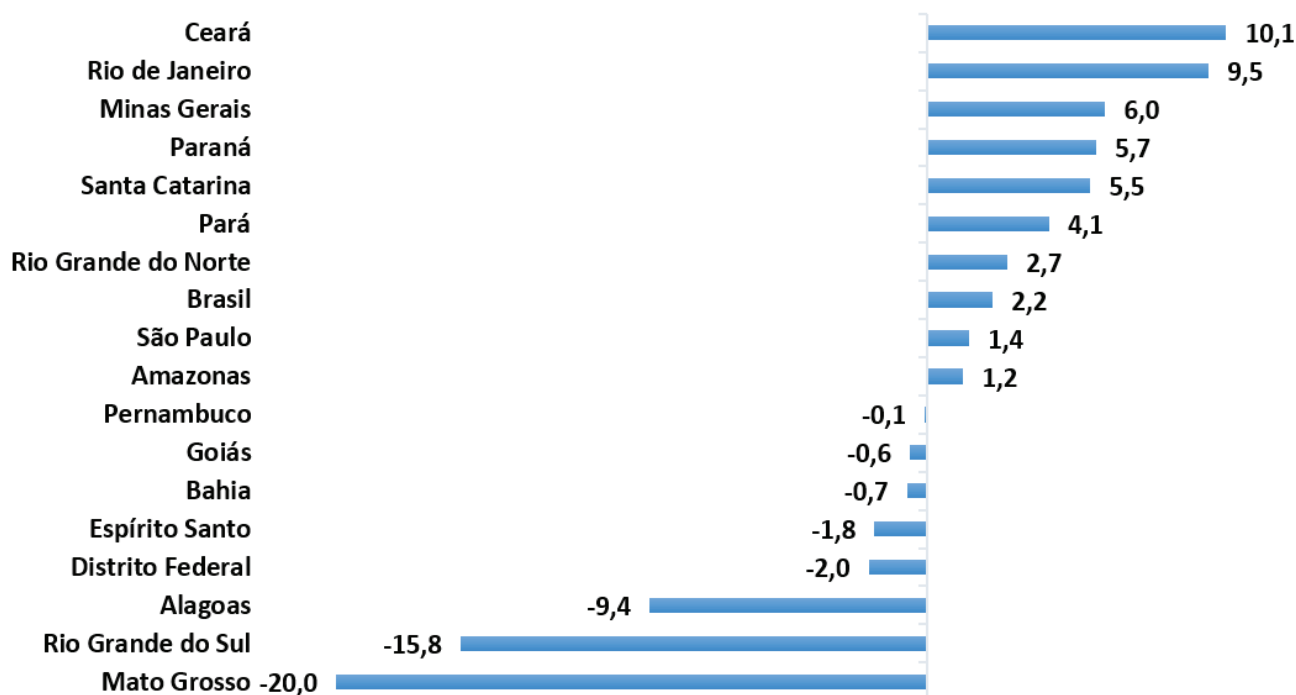
# Boletim Comentado

## Pesquisa Mensal de Serviços - PMS / Agregado Especial de Atividades Turísticas - IBGE/2024



O Volume de Atividades Turísticas recuou 0,6%, em Goiás, na comparação entre setembro de 2024 e setembro de 2023. No Brasil, houve expansão de 2,2%. Em termos regionais, oito das dezessete unidades da federação, onde o indicador é investigado, apresentaram recuo no Volume de Atividades Turísticas quando comparado com setembro de 2023. (Gráfico 04).


**Gráfico 04: Pesquisa Mensal de Serviços - (Volume de Atividades Turísticas) Variação Mensal - Setembro/2024 (Base: igual mês do ano anterior) (%)**



Fonte: IBGE, Diretoria de Pesquisas, Coordenação de Estatísticas Conjunturais em Empresas.

# Boletim Comentado

## Pesquisa Mensal de Serviços - PMS / Agregado Especial de Atividades Turísticas - IBGE/2024



Em relação à Receita Nominal, proveniente das Atividades Turísticas, quando comparada ao mês imediatamente anterior, a Receita das Atividades Turísticas, em Goiás, apresentou recuo de 0,6%, na série com ajuste sazonal. Observou-se em nível nacional, um avanço de 0,5%, no mesmo período.

Na comparação dos primeiros nove meses de 2024, com o mesmo período em 2023, a Receita Nominal das Atividades Turísticas, no Estado de Goiás, mostrou expansão de 10,2%. Observou-se que os dados analisados nacionalmente demonstraram haver um avanço de 10,0%, quando comparado com o mesmo período do ano anterior.

Nos últimos 12 meses, houve expansão de 9,4%, na Receita Nominal em Goiás. Em nível nacional, foi observado um avanço de 11,11%, quando comparado com os últimos 12 meses. Regionalmente, quatorze dos dezessete locais investigados registraram taxas positivas.

Na comparação entre setembro de 2024 e setembro de 2023, a Receita Nominal das Atividades Turísticas, em Goiás, apresentou expansão de 8,6%. No patamar nacional, foi observado um avanço de 9,9%, no mesmo período.

### Quadro 01: Índice de receita nominal das atividades turísticas setembro de 2024.

	Goiás	Brasil
Varição mês/mês imediatamente anterior, com ajuste sazonal (M/M-1)	-0,6	0,5
Varição mês/mesmo mês do ano anterior (M/M-12)	8,6	9,9
Varição acumulada em 12 meses (em relação ao período anterior de 12 meses)	9,4	11,0
Varição Acumulada no ano (Jan-Set)	10,2	10,0

Fonte: IBGE, Diretoria de Pesquisas, Coordenação de Estatísticas Conjunturais em Empresas.



# Boletim Comentado

## Pesquisa Mensal de Serviços - PMS / Agregado Especial de Atividades Turísticas - IBGE/2024



### CONSIDERAÇÕES FINAIS

Ao longo dos últimos anos, o Governo de Goiás, por meio da Goiás Turismo, tem se dedicado a fomentar o turismo no estado, valorizando a diversidade de suas 12 regiões turísticas. A agência tem investido em ações para promover o crescimento e o desenvolvimento do setor, atraindo cada vez mais visitantes. Contudo, ao analisar o desempenho, em setembro de 2024, quando comparado com outros períodos, observou-se uma leve queda.

Essa variação é consequência da sazonalidade do setor de turismo, que apresenta picos nos meses de férias, por exemplo. O desempenho apresentado pelo estado de Goiás está alinhado com a performance da maioria dos estados que também apresentaram recuo em setembro de 2024, quando comparado com outros períodos, principalmente em relação ao mês anterior, ou seja, agosto de 2024, quando onze dos dezessete estados da federação, onde o indicador é investigado, apresentaram recuo.

### REFERÊNCIAS

Instituto Brasileiro de Geografia e Estatística – IBGE. Pesquisa mensal de serviços. Disponível em <<https://biblioteca.ibge.gov.br/index.php/biblioteca-catalogo?view=detalhes&id=72419>> Acesso em novembro de 2024.

**\*PESQUISA REALIZADA EM 13/11/2024.**