

Boletim Comentado

Pesquisa Mensal de Serviços - PMS / Agregado Especial de Atividades Turísticas - IBGE/2024

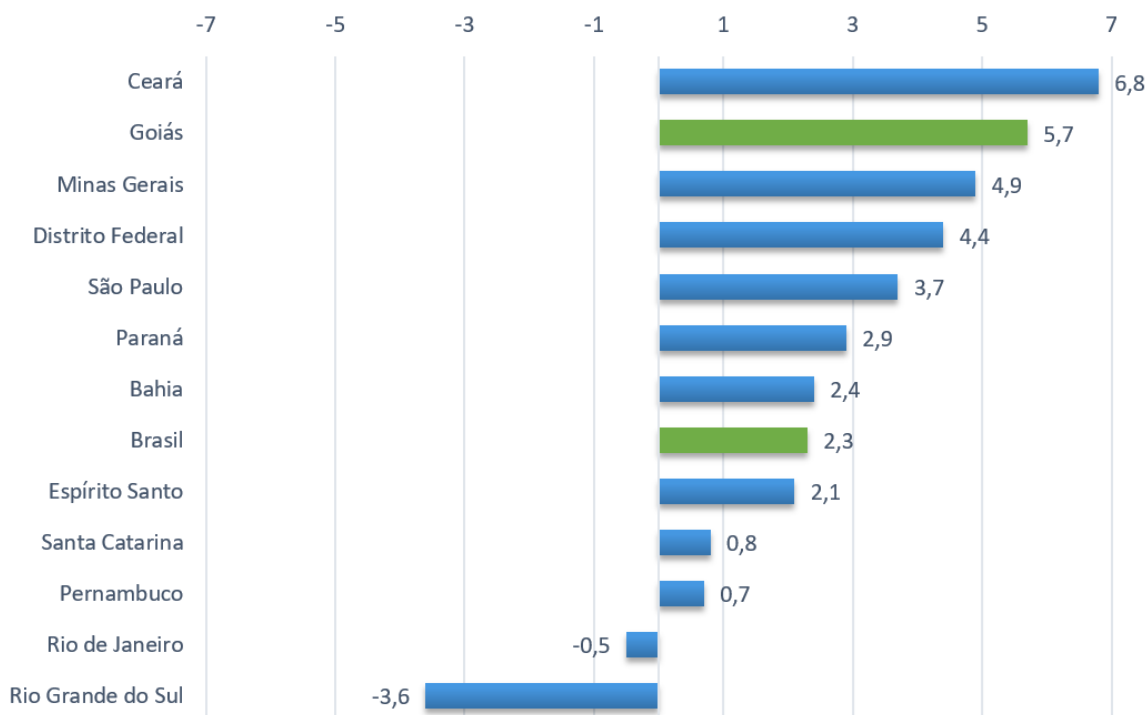


AGREGADO ESPECIAL DE ATIVIDADE TURÍSTICAS

Setor de turismo goiano tem segunda maior alta nacional

Setor de turismo goiano tem a segunda maior alta nacional. A informação foi divulgada hoje, 12 de junho de 2024 pelo IBGE, na Pesquisa Mensal de Serviços (PMS). Segundo o instituto, em abril de 2024, o Volume de Atividades Turísticas, em Goiás, avançou 5,7%, quando comparado ao mês anterior, na série com ajuste sazonal. Em nível nacional, o indicador apresentou variação de 2,3%, no mesmo período. Regionalmente, dez dos doze estados da federação, onde o indicador é investigado, apresentaram expansão. (Gráfico 01).

Gráfico 01: Pesquisa Mensal de Serviços- (Volume de Atividades Turísticas) Variação Mês / Mês anterior – abril/2024 (Série com Ajuste Sazonal).



Fonte: IBGE, Diretoria de Pesquisas, Coordenação de Estatísticas Conjunturais em Empresas.

Boletim Comentado

Pesquisa Mensal de Serviços - PMS / Agregado Especial de Atividades Turísticas - IBGE/2024



Segundo o IBGE, nos primeiros quatro meses de 2024, o Volume de Atividades Turísticas no Estado de Goiás apresentou recuo de 7,8%, quando comparado com os primeiros quatro meses de 2023. Em nível nacional, foi observado um avanço de 1,4%, quando comparado com o mesmo período do ano anterior. Regionalmente seis dos doze locais investigados registraram taxas positivas. (Gráfico 02).

Gráfico 02: Pesquisa Mensal de Serviços - (Volume de Atividades Turísticas) Variação Acumulada no Ano - abril/2024 (Base: igual período do ano anterior).



Fonte: IBGE, Diretoria de Pesquisas, Coordenação de Estatísticas Conjunturais em Empresas.

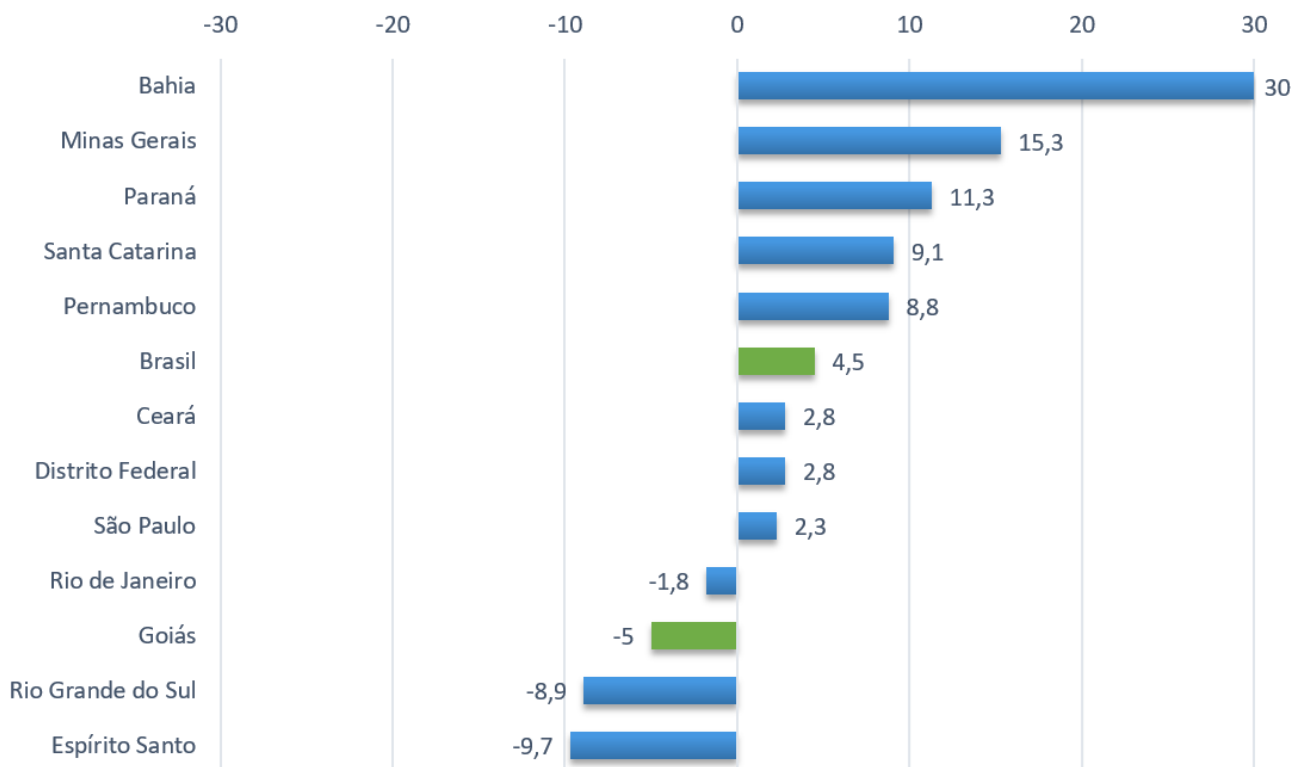
Boletim Comentado

Pesquisa Mensal de Serviços - PMS / Agregado Especial de Atividades Turísticas - IBGE/2024



O Volume de Atividades Turísticas recuou 5,0%, em Goiás, na comparação de abril de 2024 com abril de 2023. No Brasil, houve expansão 4,5%. Em termos regionais, oito das doze unidades da federação, onde o indicador é investigado, mostraram avanço nos serviços voltados ao turismo. (Gráfico 03).

Gráfico 03: Pesquisa Mensal de Serviços - (Volume de Atividades Turísticas) Variação Mensal - abril/2024 (Base: igual mês do ano anterior).



Fonte: IBGE, Diretoria de Pesquisas, Coordenação de Estatísticas Conjunturais em Empresas.

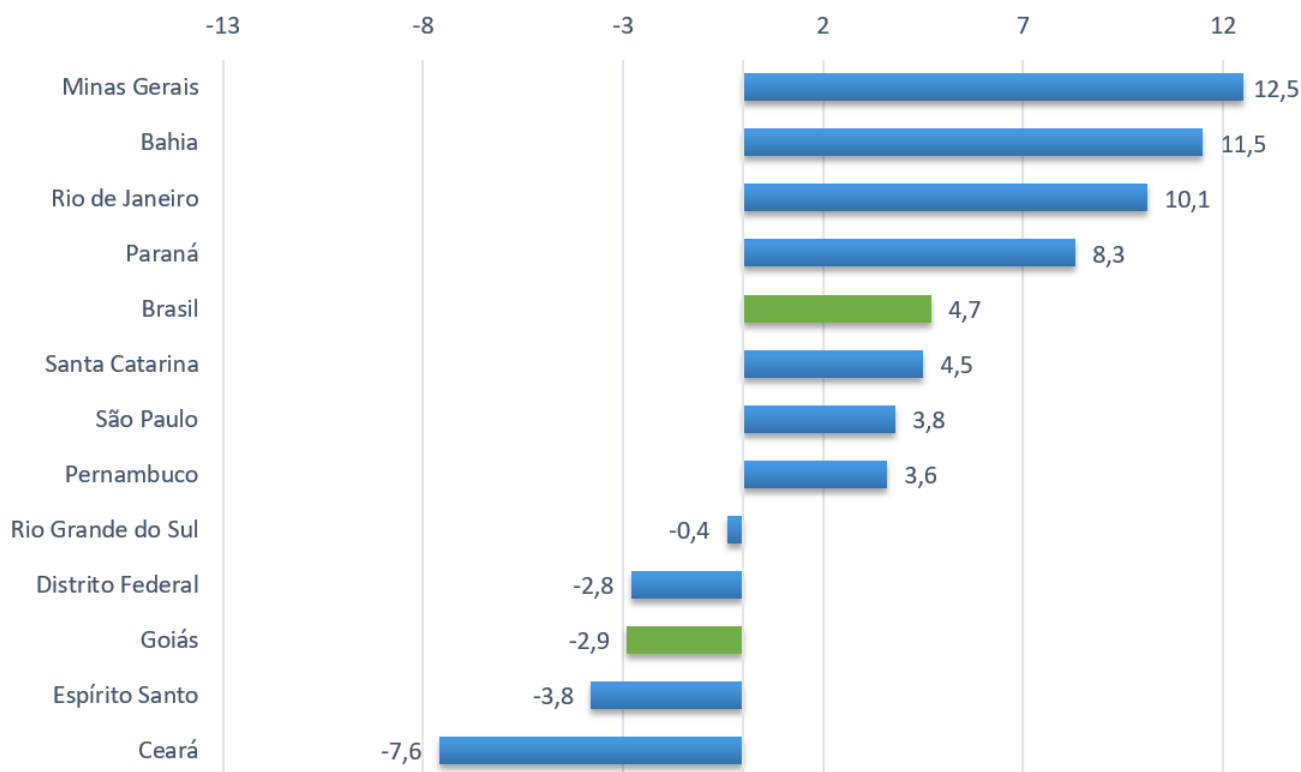
Boletim Comentado

Pesquisa Mensal de Serviços - PMS / Agregado Especial de Atividades Turísticas - IBGE/2024



Nos últimos 12 meses, o Volume de Atividades Turísticas, no Estado de Goiás, apresentou recuo de 2,9%. Em nível nacional, foi observado um avanço de 4,7%, quando comparado com o mesmo período do ano anterior. Regionalmente, cinco dos doze locais investigados registraram taxas negativas nos últimos 12 meses. (Gráfico 04).

Gráfico 04: Pesquisa Mensal de Serviços - Resultados Regionais (Volume de Atividades Turísticas) Variação últimos 12 meses (%).



Fonte: IBGE, Diretoria de Pesquisas, Coordenação de Estatísticas Conjunturais em Empresas.

Boletim Comentado

Pesquisa Mensal de Serviços - PMS / Agregado Especial de Atividades Turísticas - IBGE/2024



Segundo IBGE, no que se refere à Receita Nominal, proveniente das Atividades Turísticas, quando comparado ao mês imediatamente anterior, a Receita das Atividades Turísticas, em Goiás, apresentou expansão de 3,7%, na série com ajuste sazonal. Em nível nacional, foi observado um avanço de 7,1%, no mesmo período.

Na comparação dos primeiros quatro meses de 2024, com os primeiros quatro meses de 2023, a Receita Nominal das Atividades Turísticas, no Estado de Goiás, mostrou expansão de 3,7%. Em nível nacional, foi observado um avanço de 9,7%, quando comparado com o mesmo período do ano anterior

Na comparação de abril de 2024, com abril de 2023, a Receita Nominal das Atividades Turísticas, em Goiás, apresentou recuo de 0,7%. Em nível nacional, foi observado um recuo de 1,1%, no mesmo período.

Nos últimos 12 meses, houve expansão de 6,0%, em Goiás. Em nível nacional, foi observado um avanço de 12,1%, quando comparado com os últimos 12 meses. Regionalmente todos os doze locais investigados registraram taxas positivas.

Quadro 01: Índice de receita nominal das atividades turísticas abril de 2024.

	Goiás	Brasil
Varição mês/mês imediatamente anterior, com ajuste sazonal (M/M-1)	3,7%	7,1%
Varição mês/mesmo mês do ano anterior (M/M-12)	-0,7%	-1,1%
Varição acumulada em 12 meses (em relação ao período anterior de 12 meses)	6,0%	12,1%
Varição Acumulada no ano (Jan-Abr)	3,7%	9,7%

Fonte: IBGE, Diretoria de Pesquisas, Coordenação de Estatísticas Conjunturais em Empresas.

Boletim Comentado

Pesquisa Mensal de Serviços - PMS / Agregado Especial de Atividades Turísticas - IBGE/2024



CONSIDERAÇÕES FINAIS

O Governo de Goiás, por meio da Goiás Turismo tem trabalhado intensivamente, nos últimos anos, para fomentar e incentivar crescimento e desenvolvimento do turismo no território goiano, buscando valorizar as potencialidades existentes nas 11 regiões turísticas. Atualmente, temos 86 municípios no mapa do Turismo. Cada município possui sua individualidade, e atrai um público específico.

Os números do IBGE indicam que estamos promovendo uma gestão assertiva, pois segundo o IBGE, em abril de 2024, o setor de Turismo, conquistou a segunda maior alta nacional, ao avançar 5,7%, frente ao mês de março.

O crescimento do setor de Turismo em Goiás no mês de abril pode ser atribuído a vários fatores, um desses fatores é que hoje os turistas estão mais confiantes em viajar e diversos eventos foram realizados no mês de abril. Também houve aumento do turismo de proximidade, crescimento da economia goiana, apoio aos empresários do setor, com linhas de crédito específicas para o Turismo e também a promoção constante, realizada pelo governo de Goiás, por meio da Goiás Turismo, estimulando o interesse das pessoas pelas belezas naturais goianas.

REFERÊNCIAS

Instituto Brasileiro de Geografia e Estatística – IBGE. Pesquisa mensal de serviços. Disponível em <<https://biblioteca.ibge.gov.br/index.php/biblioteca-catalogo?view=detalhes&id=72419>> Acesso em junho de 2024.

***PESQUISA REALIZADA EM 12/06/2024.**