

# Boletim Comentado

## Pesquisa Mensal de Serviços - PMS / Agregado Especial de Atividades Turísticas - IBGE/2024

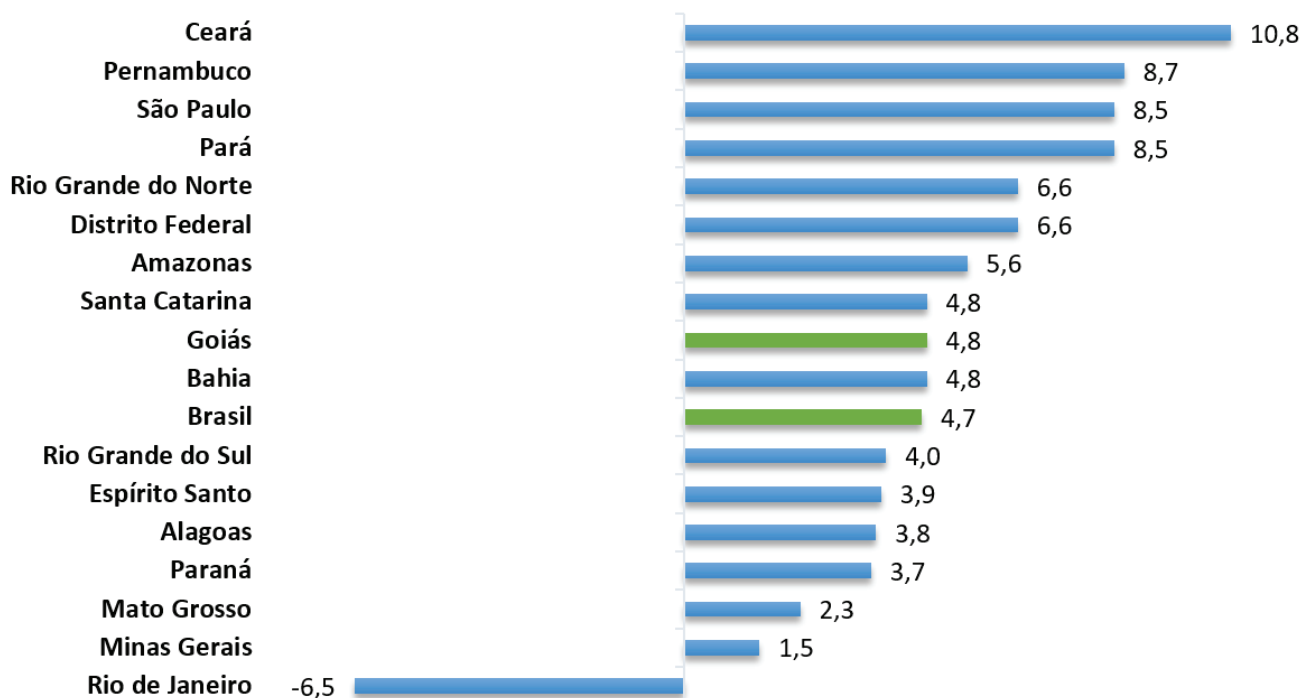


### AGREGADO ESPECIAL DE ATIVIDADE TURÍSTICAS

**Turismo em Goiás cresceu 4,8% em outubro de 2024, segundo o IBGE.**

Segundo o IBGE, o Volume de Atividades Turísticas, em Goiás, apresentou uma expansão de 4,8%, em outubro de 2024. O resultado está alinhado com a performance da maioria dos estados, onde a pesquisa é realizada, que também registraram taxas positivas. Em nível nacional, o indicador avançou 4,7%, no mesmo período. Dezesesseis dos dezessete estados pesquisados apresentaram avanço, no período analisado, conforme informações divulgadas hoje, 11 de dezembro de 2024, pelo IBGE, ao apresentar o resultado da Pesquisa Mensal de Serviços (PMS). (Gráfico 01).

**Gráfico 01: Pesquisa Mensal de Serviços- (Volume de Atividades Turísticas) Variação Mês / Mês anterior – Outubro/2024 (Série com Ajuste Sazonal) (%).**



Fonte: IBGE, Diretoria de Pesquisas, Coordenação de Estatísticas Conjunturais em Empresas.

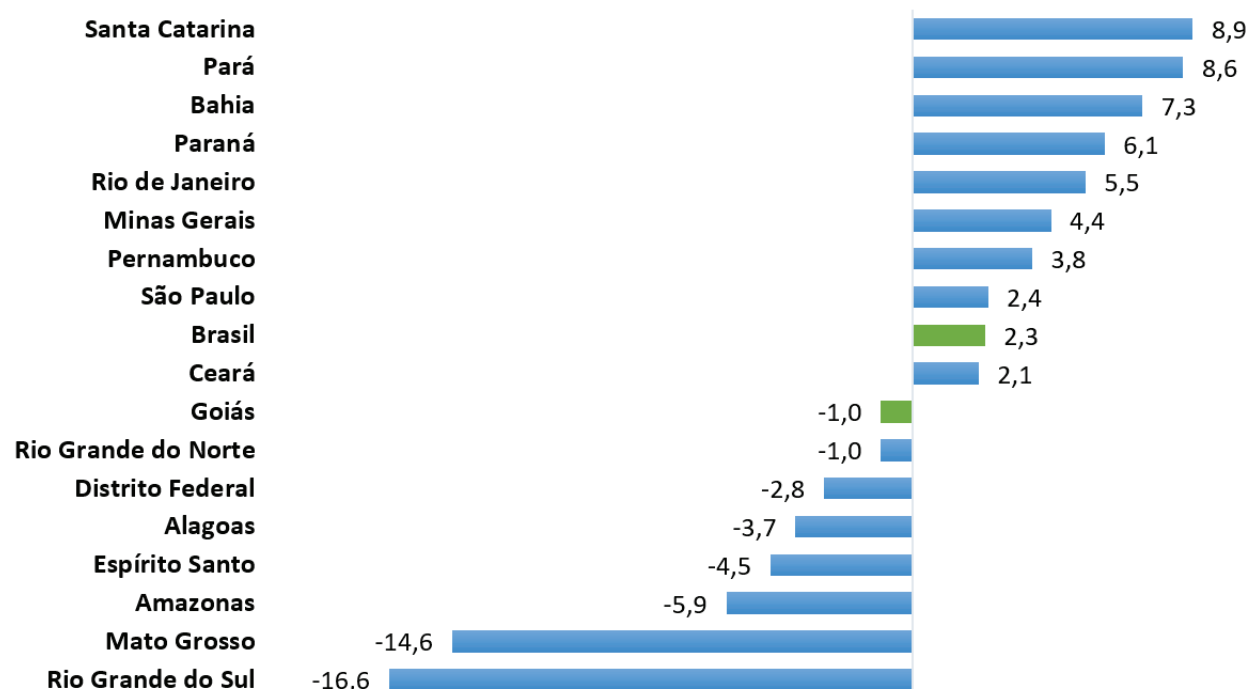
# Boletim Comentado

## Pesquisa Mensal de Serviços - PMS / Agregado Especial de Atividades Turísticas - IBGE/2024



Entre janeiro e outubro de 2024, o Volume de Atividades Turísticas, em Goiás, apresentou um leve recuo de 1,0%. Na esfera nacional, foi observado um avanço de 2,3%, em comparação com o mesmo período do ano anterior. Regionalmente, oito das dezessete unidades da federação investigadas registraram recuo no período. O Rio Grande do Sul e Mato Grosso foram os estados que apresentaram a maior queda. (Gráfico 02).

**Gráfico 02: Pesquisa Mensal de Serviços - (Volume de Atividades Turísticas) Variação Acumulada no Ano – Outubro/2024 (Base: igual período do ano anterior) (%).**



Fonte: IBGE, Diretoria de Pesquisas, Coordenação de Estatísticas Conjunturais em Empresas.

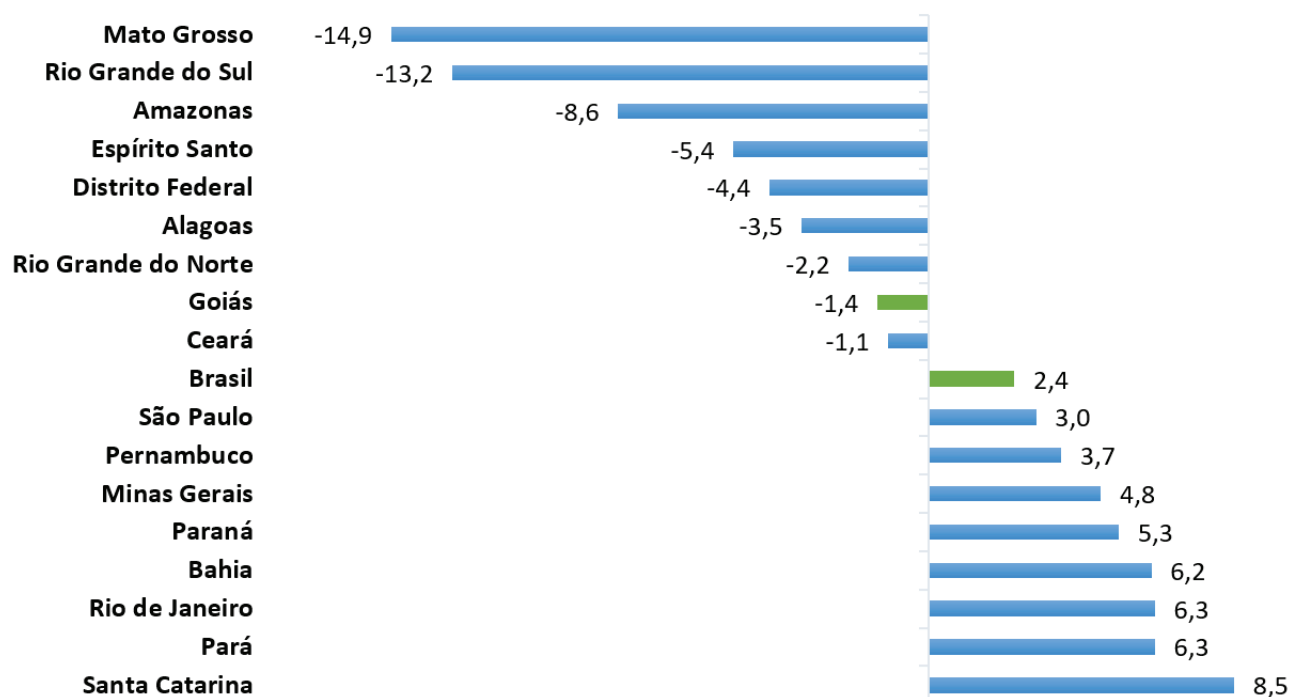
# Boletim Comentado

## Pesquisa Mensal de Serviços - PMS / Agregado Especial de Atividades Turísticas - IBGE/2024



Nos últimos 12 meses, o Volume de Atividades Turísticas, no estado de Goiás, apresentou uma retração de 1,4%. Os dados mostram que, no âmbito nacional, houve um avanço de 2,4% quando comparado com os 12 meses anteriores. Regionalmente, nove dos dezessete locais investigados apresentaram recuo. (Gráfico 03)

**Gráfico 03: Pesquisa Mensal de Serviços - Resultados Regionais (Volume de Atividades Turísticas) Variação últimos 12 meses (%).**



Fonte: IBGE, Diretoria de Pesquisas, Coordenação de Estatísticas Conjunturais em Empresas.

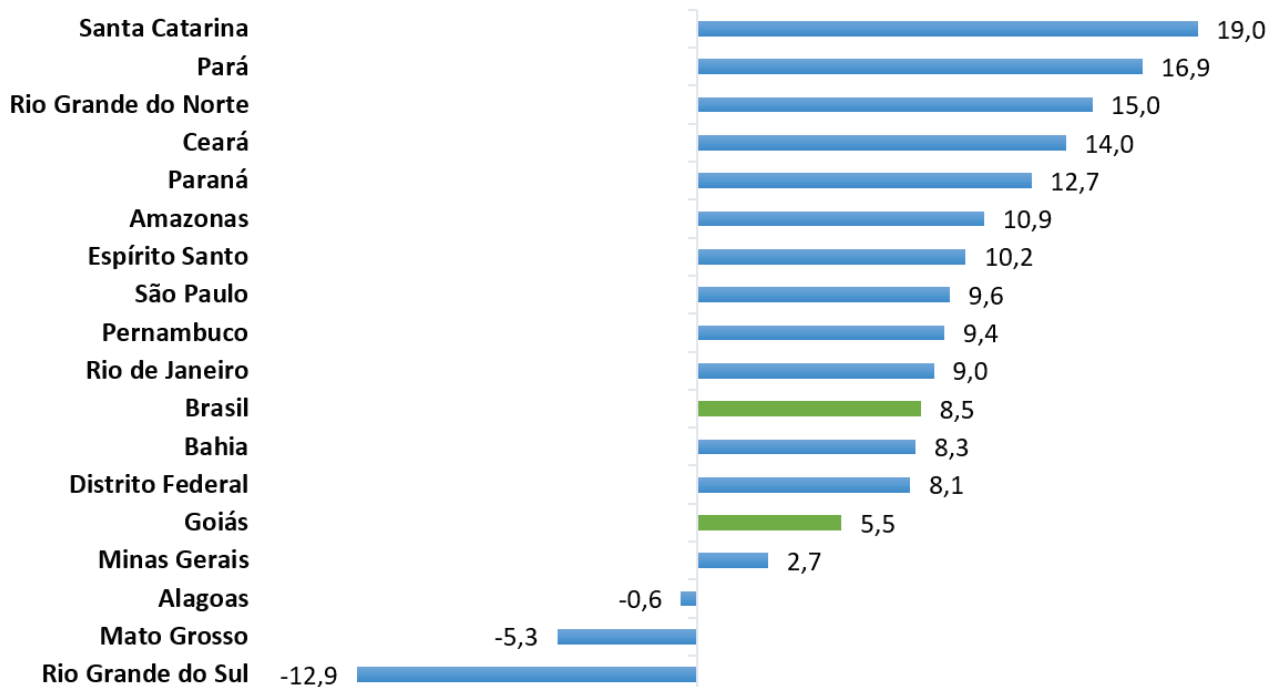
# Boletim Comentado

## Pesquisa Mensal de Serviços - PMS / Agregado Especial de Atividades Turísticas - IBGE/2024



O Volume de Atividades Turísticas avançou 5,5%, em Goiás, na comparação entre outubro de 2024 e outubro de 2023. No Brasil, houve expansão de 8,5%. Em termos regionais, quatorze das dezessete unidades da federação, onde o indicador é investigado, apresentaram avanço no Volume de Atividades Turísticas quando comparado com setembro de 2023. (Gráfico 04).

**Gráfico 04: Pesquisa Mensal de Serviços - (Volume de Atividades Turísticas) Variação Mensal - Outubro/2024 (Base: igual mês do ano anterior) (%)**



Fonte: IBGE, Diretoria de Pesquisas, Coordenação de Estatísticas Conjunturais em Empresas.

# Boletim Comentado

## Pesquisa Mensal de Serviços - PMS / Agregado Especial de Atividades Turísticas - IBGE/2024



Em relação à Receita Nominal, proveniente das Atividades Turísticas, quando comparada ao mês imediatamente anterior, a Receita das Atividades Turísticas, em Goiás, apresentou recuo de 0,6%, na série com ajuste sazonal. Observou-se, em nível nacional, um avanço de 1,0%, no mesmo período.

Na comparação dos primeiros dez meses de 2024, com o mesmo período em 2023, a Receita Nominal das Atividades Turísticas, no Estado de Goiás, mostrou expansão de 10,1%. Observou-se que os dados analisados nacionalmente demonstraram haver um avanço de 9,5%, quando comparado com o mesmo período do ano anterior.

Nos últimos 12 meses, houve expansão de 9,7%, na Receita Nominal em Goiás. Em nível nacional, foi observado um avanço de 10,4%, quando comparado com os últimos 12 meses.

Na comparação entre outubro de 2024 e outubro de 2023, a Receita Nominal das Atividades Turísticas, em Goiás, apresentou expansão de 8,8%. No patamar nacional, foi observado um avanço de 9,0%, no mesmo período.

### Quadro 01: Índice de receita nominal das atividades turísticas outubro de 2024.

	Goiás	Brasil
Varição mês/mês imediatamente anterior, com ajuste sazonal (M/M-1)	-0,6	1,0
Varição mês/mesmo mês do ano anterior (M/M-12)	8,8	9,0
Varição acumulada em 12 meses (em relação ao período anterior de 12 meses)	9,7	10,4
Varição Acumulada no ano (Jan-Out)	10,1	9,5

Fonte: IBGE, Diretoria de Pesquisas, Coordenação de Estatísticas Conjunturais em Empresas.



# Boletim Comentado

## Pesquisa Mensal de Serviços - PMS / Agregado Especial de Atividades Turísticas - IBGE/2024



### CONSIDERAÇÕES FINAIS

Ao longo dos últimos anos, o Governo de Goiás, por meio da Goiás Turismo, tem se dedicado a fomentar o turismo no estado, valorizando a diversidade de suas 12 regiões turísticas. A agência tem investido em ações para promover o crescimento e o desenvolvimento do setor, atraindo cada vez mais visitantes. Os resultados desse trabalho são evidenciados pelo crescimento de 4,8% no volume de atividades turísticas, em outubro de 2024.

### REFERÊNCIAS

Instituto Brasileiro de Geografia e Estatística – IBGE. Pesquisa mensal de serviços. Disponível em <<https://biblioteca.ibge.gov.br/index.php/biblioteca-catalogo?view=detalhes&id=72419>> Acesso em dezembro de 2024.

**\*PESQUISA REALIZADA EM 11/12/2024.**