

Boletim Comentado

Pesquisa Mensal de Serviços - PMS / Agregado Especial de Atividades Turísticas - IBGE/2024



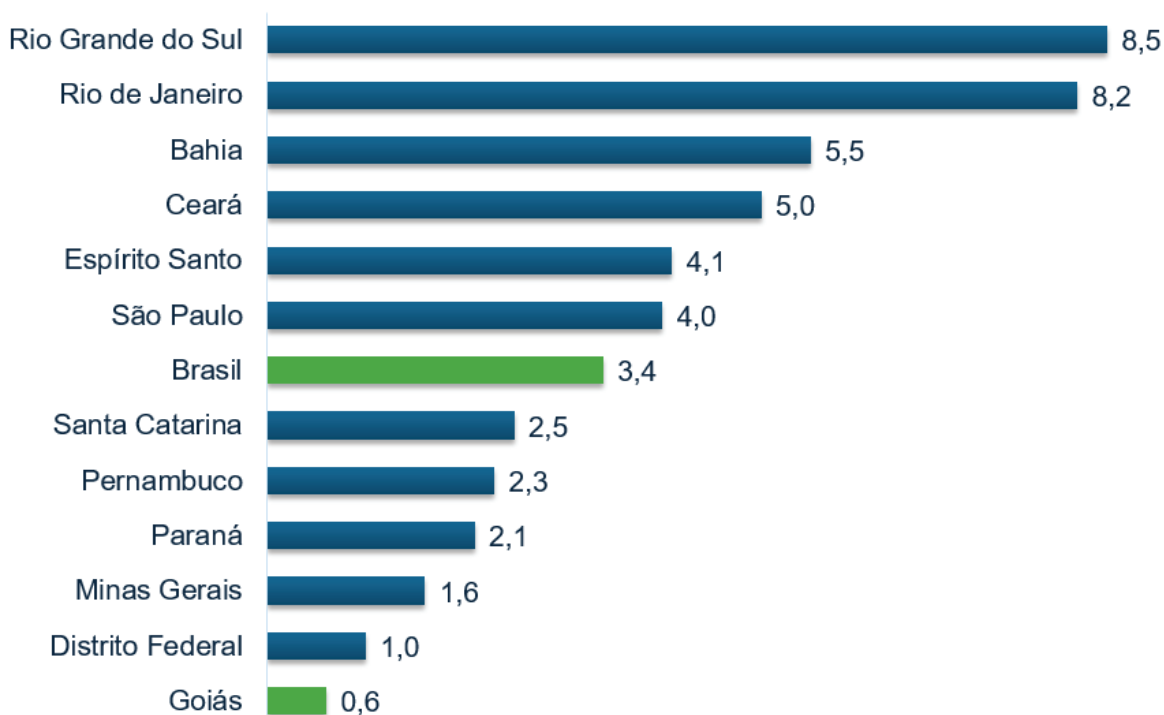
AGREGADO ESPECIAL DE ATIVIDADE TURÍSTICAS

Turismo goiano tem alta de 0,6% em relação ao mês anterior.

Receita das Atividades Turísticas em Goiás apresentou expansão de 1,7% em relação ao mês anterior.

O Volume de Atividades Turística, em Goiás, apresentou um crescimento de 0,6%, em relação ao mês anterior, após ter avançado 1,1%, em maio, quando comparado com abril, na série com ajuste sazonal. A informação foi divulgada hoje, 13 de agosto de 2024, pelo IBGE, na Pesquisa Mensal de Serviços (PMS). Em nível nacional, o indicador registrou um aumento de 3,4%, no mesmo período. Regionalmente, doze dos doze estados da federação, onde o indicador é investigado, apresentaram crescimento. (Gráfico 01).

Gráfico 01: Pesquisa Mensal de Serviços- (Volume de Atividades Turísticas) Variação Mês / Mês anterior – junho/2024 (Série com Ajuste Sazonal) (%).



Fonte: IBGE, Diretoria de Pesquisas, Coordenação de Estatísticas Conjunturais em Empresas.

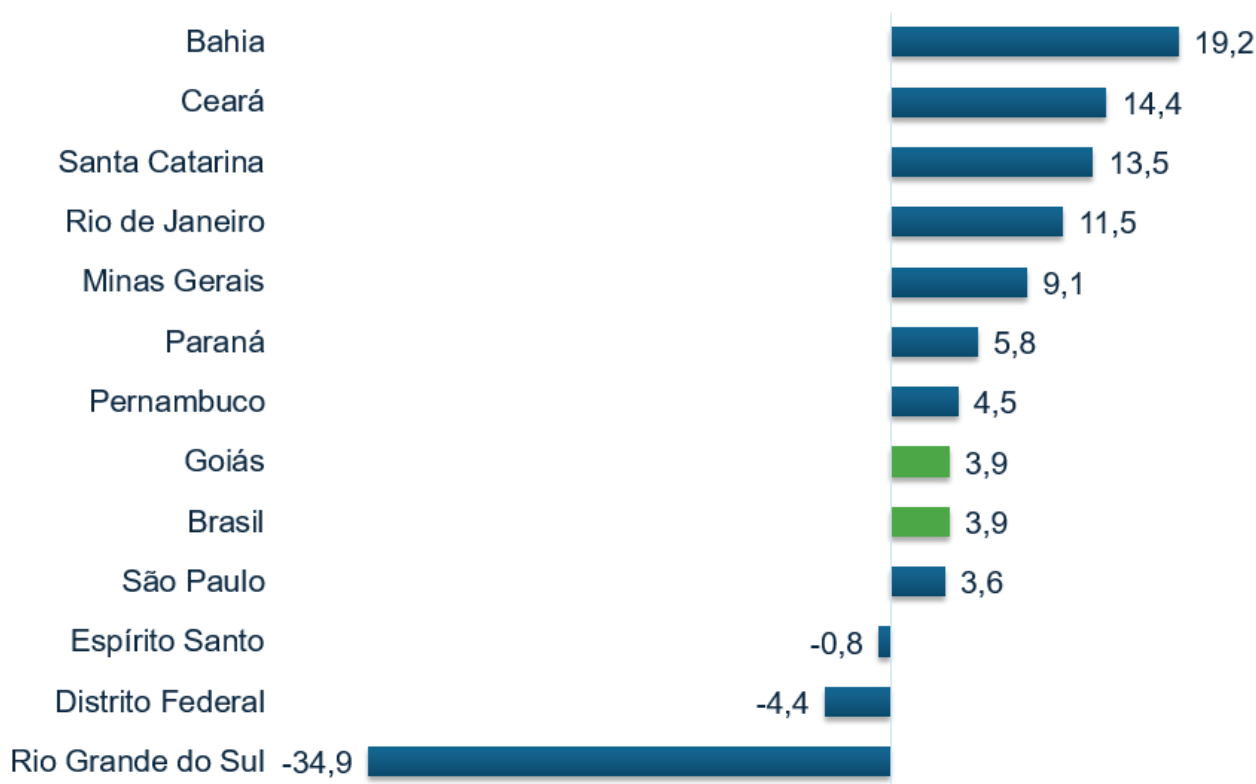
Boletim Comentado

Pesquisa Mensal de Serviços - PMS / Agregado Especial de Atividades Turísticas - IBGE/2024



O Volume de Atividades Turísticas avançou 3,9%, em Goiás, na comparação de junho de 2024, com junho de 2023. Em nível nacional, foi registrado o mesmo percentual de expansão (3,9%). Em termos regionais, nove das doze unidades da federação, onde o indicador é investigado, apresentaram evolução no volume de atividade turística. (Gráfico 02)

Gráfico 02: Pesquisa Mensal de Serviços - (Volume de Atividades Turísticas) Variação Mensal - junho/2024 (Base: igual mês do ano anterior) (%).



Fonte: IBGE, Diretoria de Pesquisas, Coordenação de Estatísticas Conjunturais em Empresas.

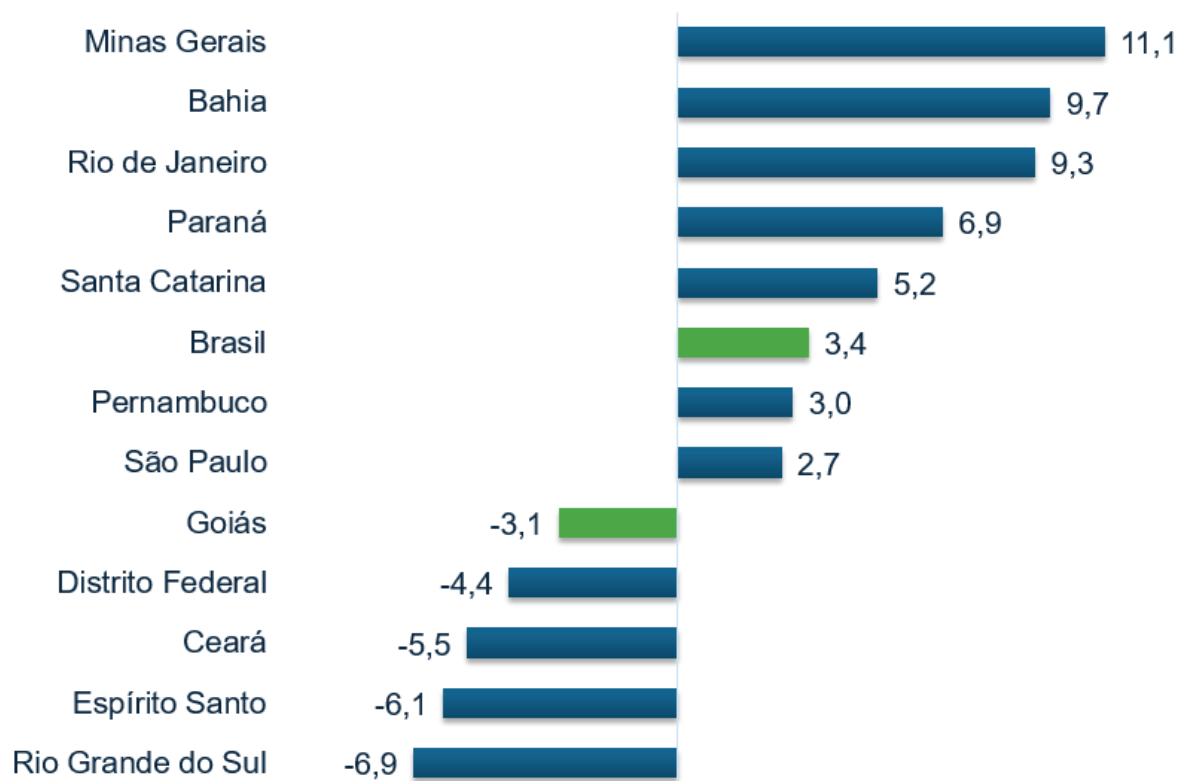
Boletim Comentado

Pesquisa Mensal de Serviços - PMS / Agregado Especial de Atividades Turísticas - IBGE/2024



Nos últimos doze meses, o Volume de Atividades Turísticas no Estado de Goiás apresentou uma retração de -3,1%. Em nível nacional, foi observado um crescimento de 3,4%, quando comparado com os doze meses anteriores. Regionalmente, cinco dos doze locais pesquisados registraram taxa negativa. (Gráfico 03).

Gráfico 03: Pesquisa Mensal de Serviços - Resultados Regionais (Volume de Atividades Turísticas) Variação últimos 12 meses (%).



Fonte: IBGE, Diretoria de Pesquisas, Coordenação de Estatísticas Conjunturais em Empresas.

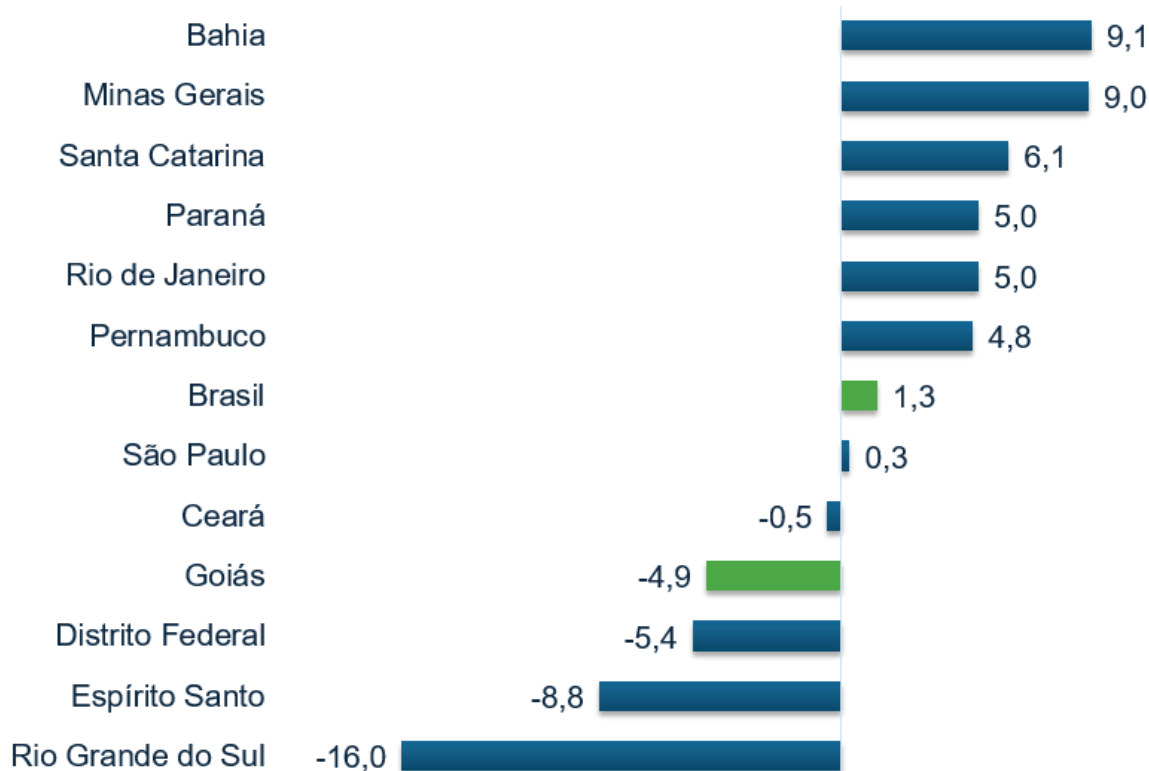
Boletim Comentado

Pesquisa Mensal de Serviços - PMS / Agregado Especial de Atividades Turísticas - IBGE/2024



No acumulado do primeiro semestre de 2024, o volume de atividades turísticas no estado de Goiás apresentou uma retração de 4,9%. Em nível nacional, foi observado um avanço de 1,3%, em comparação com o mesmo período do ano anterior. Regionalmente, cinco das doze unidades da federação investigadas registraram taxas negativas. (Gráfico 04).

Gráfico 04: Pesquisa Mensal de Serviços - (Volume de Atividades Turísticas) Variação Acumulada no Ano - junho/2024 (Base: igual período do ano anterior) (%).



Fonte: IBGE, Diretoria de Pesquisas, Coordenação de Estatísticas Conjunturais em Empresas.

Boletim Comentado

Pesquisa Mensal de Serviços - PMS / Agregado Especial de Atividades Turísticas - IBGE/2024



Em relação à Receita Nominal, proveniente das Atividades Turísticas, quando comparada ao mês imediatamente anterior, a Receita das Atividades Turísticas, em Goiás, apresentou expansão de 1,7%, na série com ajuste sazonal. Em nível nacional, foi observada uma variação de 1,5%, no mesmo período.

Na comparação de junho de 2024, com junho de 2023, a Receita Nominal das Atividades Turísticas, em Goiás, apresentou expansão de 16,1%. Em nível nacional, foi observado um avanço de 8,5%, no mesmo período.

Nos últimos 12 meses, houve expansão de 7,4%, na Receita Nominal em Goiás. Em nível nacional, foi observado um avanço de 10,9%, quando comparado com os últimos 12 meses. Regionalmente, todos os doze locais investigados registraram taxas positivas.

Na comparação dos primeiros seis meses de 2024, com os primeiros seis meses de 2023, a Receita Nominal das Atividades Turísticas, no Estado de Goiás, mostrou expansão de 7,6%. Em nível nacional, foi observado um avanço de 9,1%, quando comparado com o mesmo período do ano anterior.

Quadro 01: Índice de receita nominal das atividades turísticas / junho de 2024.

	Goiás	Brasil
Varição mês/mês imediatamente anterior, com ajuste sazonal (M/M-1)	1,7%	1,5%
Varição mês/mesmo mês do ano anterior (M/M-12)	16,1%	8,6%
Varição acumulada em 12 meses (em relação ao período anterior de 12 meses)	7,4%	10,9%
Varição Acumulada no ano (Jan-Jun)	7,6%	9,1%

Fonte: IBGE, Diretoria de Pesquisas, Coordenação de Estatísticas Conjunturais em Empresas.

Boletim Comentado

Pesquisa Mensal de Serviços - PMS / Agregado Especial de Atividades Turísticas - IBGE/2024



CONSIDERAÇÕES FINAIS

O Governo de Goiás, por meio da Goiás Turismo tem trabalhado intensivamente, nos últimos anos, para fomentar e incentivar crescimento e desenvolvimento do turismo no território goiano, buscando valorizar as potencialidades existentes nas 12 regiões turísticas. Atualmente, temos 89 municípios no mapa do Turismo. Cada município possui sua individualidade, e atrai um público específico.

Os dados do IBGE indicam que estamos promovendo uma gestão eficaz, pois o Setor de Turismo Goiano apresentou um crescimento de 0,6% em relação ao mês anterior, após ter avançado 1,1% em maio quando comparado com abril na série com ajuste sazonal. Em relação à Receita Nominal, proveniente das Atividades Turísticas, quando comparada ao mês imediatamente anterior, a Receita das Atividades Turísticas, em Goiás, apresentou expansão de 1,7%, na série com ajuste sazonal. Em nível nacional, foi observada uma expansão de 1,5%, no mesmo período.

Ao se comparar os dados do volume atividade turística de junho de 2024 com os de junho de 2023, observa-se que o volume de atividades turísticas em Goiás acompanhou a tendência nacional, registrando um incremento de 3,9% em ambos os casos. Contudo, a receita nominal das atividades turísticas em Goiás apresentou um desempenho superior, com expansão de 16,1%, enquanto no âmbito nacional o crescimento foi de 8,5%.

REFERÊNCIAS

Instituto Brasileiro de Geografia e Estatística – IBGE. Pesquisa mensal de serviços. Disponível em: <<https://biblioteca.ibge.gov.br/index.php/biblioteca-catalogo?view=detalhes&id=72419>> Acesso em agosto de 2024.

***PESQUISA REALIZADA EM 13/08/2024.**