

PESQUISA

PERFIL DO TURISTA
PARTICIPANTE DO



CIRCUITO GOIANO DE PESCA ESPORTIVA

ETAPA ALEXÂNIA



PREFEITURA MUNICIPAL DE
ALEXÂNIA

RBOT
REDE BRASILEIRA DE OBSERVATÓRIOS DE TURISMO


OBSERVATÓRIO
do TURISMO
ESTADO DE GOIÁS


GOIÁS
TURISMO

RETOMADA
Secretaria de
Estado da
Retomada

GOVERNO DE
GOIÁS
O ESTADO QUE DÁ CERTO

GOVERNO ESTADUAL

Ronaldo Ramos Caiado
Governador do Estado de Goiás

Daniel Elias Carvalho Vilela
Vice-Governador

SECRETARIA DE ESTADO DA RETOMADA

César Augusto de Sotkeviciene Moura
Secretário de Estado

Teófilo Alves Neves
Subsecretário do Trabalho e da Renda

Lucyanna Marcella Melo
Chefia de Gabinete

Núbia Lôbo Moraes
Chefe de Comunicação Setorial

Raíssa Alves Rodrigues
Superintendente do Mais Empregos

Cristiano Gomes de Araújo
Superintendente de Gestão Integrada

Leandra Adriano de Assis
Superintendente da Retomada do Trabalho do Emprego e da Renda

Priscilla Norgann de Sousa Paranhos
Superintendente de Equipamentos Públicos

Cleiton Bento Evangelista
Superintendente de Desenvolvimento de Áreas Vulneráveis

Diego Junio de Moura
Superintendente do Espaço Oscar Niemeyer

Rogério Ribeiro Soares
Procurador Setorial

Suellen Mara de Lima Couto
Chefe do Escritório de Projetos Setorial

AGÊNCIA ESTADUAL DE TURISMO – GOIÁS TURISMO

Fabrizio Borges Amaral
Presidente

Giovanna Adriana Tavares Gomes
Coordenadora do Observatório do Turismo do Estado de Goiás

Equipe de Apoio Técnico por Área

Blenda Domingos Bittencourt (Turismo/Pesquisadora)
Carlos Henrique Pereira de Freitas (Economia/Analista de dados/Pesquisador)
Carolina Vieira Ferreira (Estatística/Pesquisadora)
Giovanna Adriana Tavares Gomes (Turismo/Pesquisadora)
José Ricardo Borrás (Apoio/Tabulação de dados)
Lucas Souza de Oliveira (Design Gráfico)
Maria Aparecida Alves do Carmo (Apoio/Tabulação de dados)
Paulo Sérgio Cardoso Pereira (Apoio/Tabulação de dados)
Reginaldo Soares de Azevedo (Museólogo/Pesquisador)
Rene Cezarini (Apoio/Tabulação de dados)
Waldedy Maria de Paula (Jornalismo)

Pesquisadora

Carolina Vieira Ferreira

Capa Infográfico

Lucas Souza de Oliveira

Relatório Técnico Estatístico

Carlos Henrique Pereira de Freitas
Giovanna Adriana Tavares Gomes

1 APRESENTAÇÃO

A Goiás Turismo Agência Estadual de Turismo - Goiás Turismo, órgão oficial do Estado de Goiás, tem como objetivo executar a política estadual de Turismo, compreendendo o fomento do turismo, regionalização, pesquisa, qualificação, CADASTUR e a promoção e consolidação dos destinos turísticos goianos no âmbito estadual e nacional, bem como promovê-los nacionalmente e internacionalmente.

1.1 Observatório do Turismo do Estado de Goiás

A equipe técnica do Observatório do Turismo composta por técnicos especialistas em Turismo, Estatística, Economia, Jornalismo, Design e Museologia. O objetivo da equipe multidisciplinar é desenvolver um trabalho amplo para a alimentação de banco de dados, colaborando para o desenvolvimento de um Turismo planejado a partir de dados da cadeia produtiva dos serviços turísticos no Estado de Goiás. Todos os trabalhos realizados pelo departamento e seus parceiros são disponibilizados no Site da Goiás Turismo (<http://www.goiasturismo.go.gov.br/>).

1.2 Circuito Goiano de Pesca Esportiva

O Circuito Goiano de Pesca Esportiva é um evento realizado em Goiás, dedicado à prática da pesca esportiva. Iniciado em 2020, o evento conquistou destaque nacional devido à sua organização e credibilidade. A pesca esportiva promovida durante o evento tem como objetivo primordial a preservação dos ecossistemas aquáticos, incluindo peixes, rios e lagos. Atualmente, o circuito atrai milhares de entusiastas da pesca de todas as regiões do Brasil.

A edição de 2024 do Circuito Goiano de Pesca Esportiva teve início em 2 de março, na cidade de Três Ranchos, com a participação de 95 equipes fixas. O encerramento está programado para 26 de outubro, também em Três Ranchos. O circuito compreende oito etapas realizadas em diferentes municípios: Três Ranchos, **Alexânia**, Catalão, Niquelândia, Buriti Alegre, Luziânia, São Simão e novamente Três Ranchos. Ao longo das oito etapas, serão distribuídos mais de R\$ 1 milhão em prêmios de acordo com os organizadores. Neste relatório vamos analisar os dados do Circuito realizado em Alexânia que aconteceu em 13 de abril de 2024

2 METODOLOGIA

2.1 Descrição da Pesquisa

Com o intuito de identificar o perfil dos participantes e a satisfação do público participante da 2ª Etapa do Circuito Goiano de Pesca Esportiva o Observatório do Turismo da Goiás Turismo realizou esta pesquisa durante o evento que aconteceu em Alexânia no dia 13 de abril de 2024. A pesquisa foi realizada por uma pesquisadora do Observatório do Turismo do Estado de Goiás. Os formulários foram aplicados utilizando-se o formato impresso com perguntas abertas e fechadas. Para a tabulação foi utilizado o sistema de formulários do Google Drive. Os dados foram exportados para o Excel e analisados para gerar este relatório técnico. A avaliação qualitativa das respostas abertas foi feita pela ferramenta Wordclouds - trata-se de "nuvens de palavras" construídas a partir do texto com as respostas dos respondentes. As nuvens dão maior destaque às palavras que aparecem com mais frequência no discurso dos respondentes. Ao todo foram 41 respondentes.

3 DESTAQUES DA PESQUISA

- 41 Respondentes;
- 90,24% dos respondentes são do Gênero Masculino e 9,76% são do Gênero feminino
- A idade média do participante é de 40 anos;
- 92,68% dos respondentes são casados;
- 87,81% dos respondentes possuem educação superior, sendo que 82,93% possuem Graduação e 4,88% possuem Pós-graduação;
- 100,00% dos respondentes são de Goiás;
- 95,12% dos respondentes ficaram sabendo do evento por amigos e Parentes;
- 73,17% dos respondentes estavam em um grupo de amigos;
- Média dos gastos Individuais durante estadia em Alexânia: R\$ 1.302,94
- A média da renda familiar foi de R\$ 4.375,00
- Nota média das avaliações do evento 4,78 (As notas da avaliação variam entre 1 e 5 sendo assim a satisfação dos respondentes ficou entre os conceitos: Bom e Ótimo).
- 97,56% dos respondentes indicariam o evento
- 90,24 dos respondentes tiveram suas expectativas atendidas plenamente

4 Resultado da Pesquisa

Tabela 1: Gênero:

	Respondentes	%
Feminino	4	9,76%
Masculino	37	90,24%
Total	41	100,00%

Gráfico 1: Gênero:

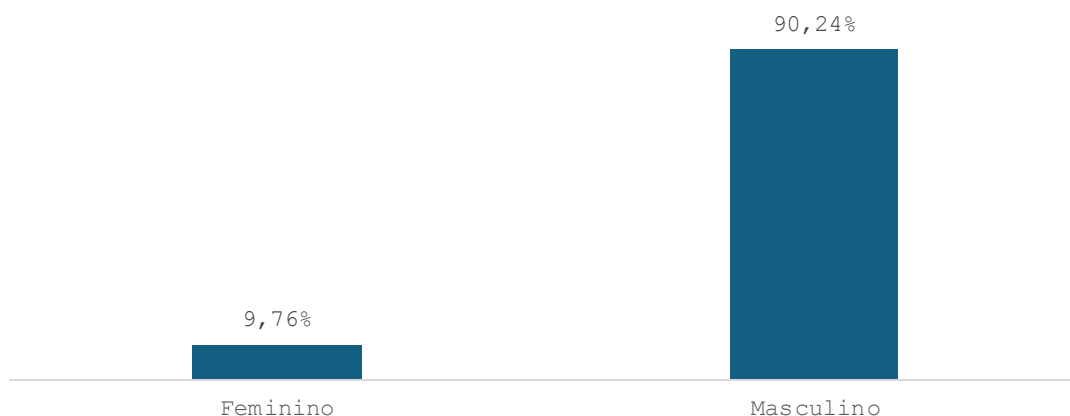


Tabela 2: Idade:

	Respondentes	%
De 18 a 30 anos	1	2,44%
De 31 a 40 anos	18	43,90%
De 41 a 50 anos	15	36,59%
De 51 a 60 anos	3	7,32%
Mais de 60 anos	0	0,00%
Não responderam	4	9,76%
Total	41	100,00%
Média	40 anos	

Gráfico 2: Idade:

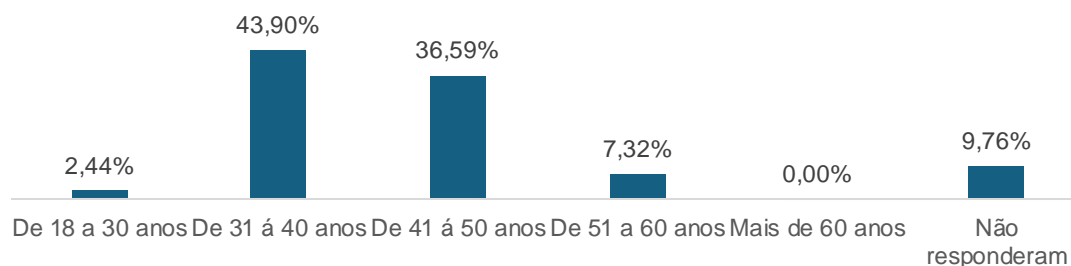


Tabela 3: Estado Civil:

	Respondentes	%
Casado	38	92,68%
Solteiro	2	4,88%
Divorciado	0	0,00%
Não Responderam	1	2,44%
Total	41	100,00%

Tabela 4: Faixa de renda de sua família?

	Respondentes	%
Até 2 salários-mínimos R\$2.824,00	0	0,00%
Acima de R\$ 2.824,01 até R\$ 5.648,00 (quatro salários mínimos)	31	75,61%
Acima de R\$ 5.648,01 até a R\$ 14.120,00 (dez salários- mínimos)	10	24,39%
Acima dez salários-mínimos 14.120,00	0	0,00%
Não Responderam	0	0,00%
Total	41	100,00%
Media da renda	41	R\$ 4.375,00

Gráfico 3: Faixa de renda de sua família?

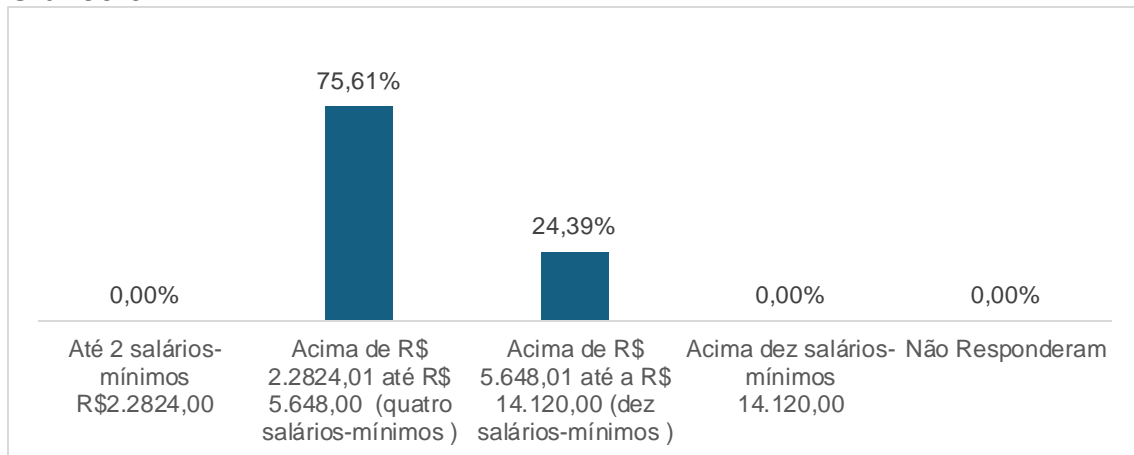


Tabela 5: Escolaridade:

	Respondentes	%
Sem Escolaridade	0	0,00%
Ensino Fundamental	0	0,00%
Ensino Médio	5	12,20%
Graduação Concluída	34	82,93%
Pós-graduação	2	4,88%
Total	41	100,00%

Gráfico 4: Escolaridade:

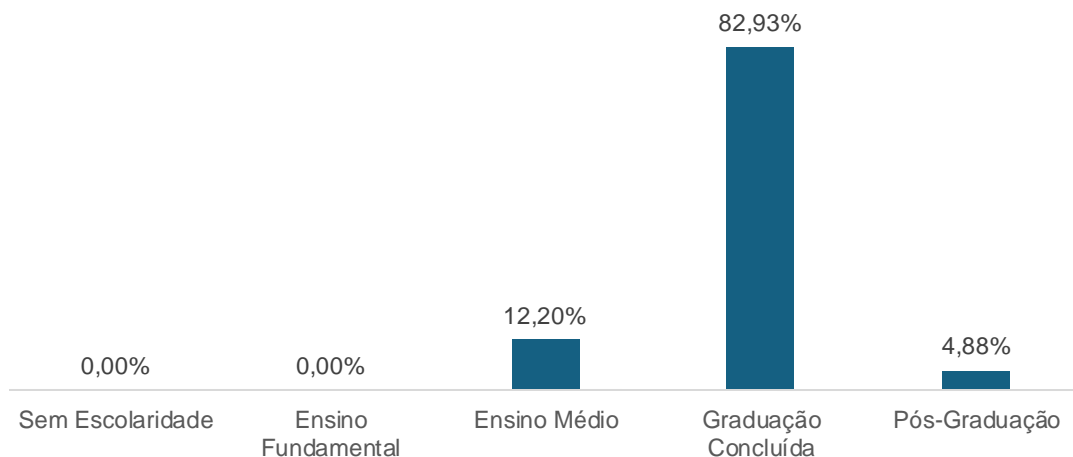


Tabela 6: Cidade onde reside

	Respondentes	%
Catalão	12	29,27%
Aruanã	6	14,63%
Abadiânia	6	14,63%
Anápolis	5	12,20%

Morrinhos	3	7,32%
Três Ranchos	3	7,32%
Alexânia	2	4,88%
Goiânia	1	2,44%
Não Responderam	3	7,32%
Total	41	100,00%

Tabela 7: Qual sua origem? (UF)

	Respondentes	%
Goiás	41	100,00%
Total	41	100,00%

Gráfico 5: Qual sua origem? (UF)

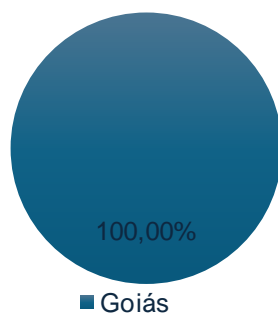


Tabela 8: Estado e Cidade de Origem

GO	41	100,00%
Catalão	12	29,27%
Aruanã	6	14,63%
Abadiânia	6	14,63%
Anápolis	5	12,20%
Morrinhos	3	7,32%
Três Ranchos	3	7,32%
Alexânia	2	4,88%
Goiânia	1	2,44%
Não Responderam	3	7,32%

Tabela 9: Qual sua origem? (País)

	Respondentes	%
Brasil	41	100,00%
Total	41	100,00%

Tabela 10: Como ficou sabendo sobre o evento?

	Respondentes	%
Amigos e Parentes	39	95,12%
Redes Sociais	2	4,88%
Total	41	100,00%

Gráfico 6: Como ficou sabendo sobre o evento?

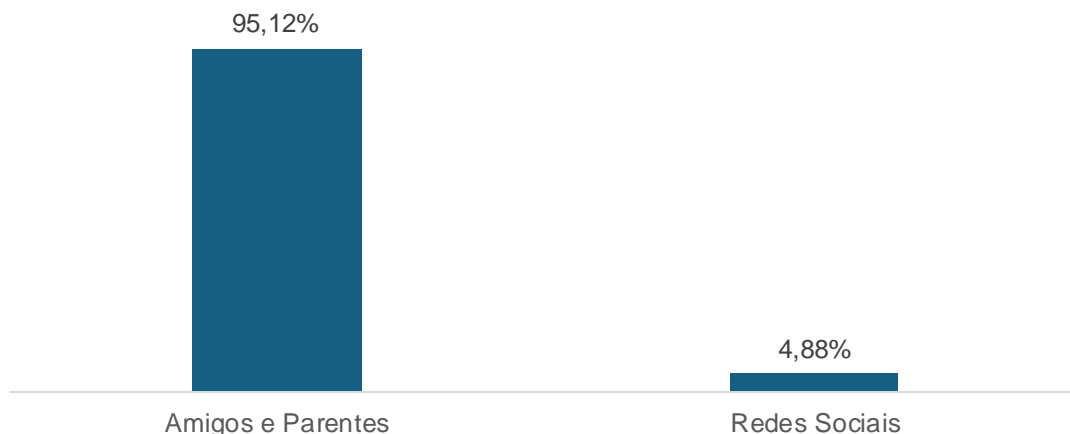


Tabela 11: Aproximadamente, há quanto tempo pratica a pesca esportiva (anos)?

	Respondentes	%
Menos de 5 anos	19	46,34%
De 5 á 10 anos	15	36,59%
De 10 á 20 anos	4	9,76%
De 20 á 25 anos	1	2,44%
De 25 á 30 anos	0	0,00%
Mais de 30 anos	1	2,44%
Não Responderam	1	2,44%
Total	41	100,00%

Gráfico 7: Aproximadamente, há quanto tempo pratica a pesca esportiva (anos)?

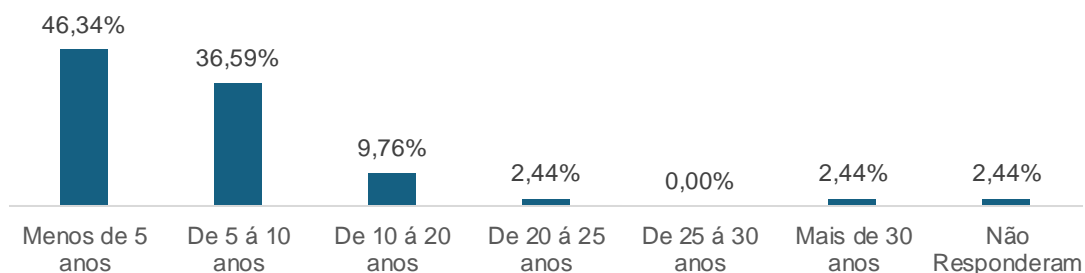


Tabela 12: Primeira vez que participa de campeonato de pesca no Estado de Goiás?

	Respondentes	%
Não	14	34,15%
Sim	27	65,85%
Total	41	100,00%

Gráfico 8: Primeira vez que participa de campeonato de pesca no Estado de Goiás?

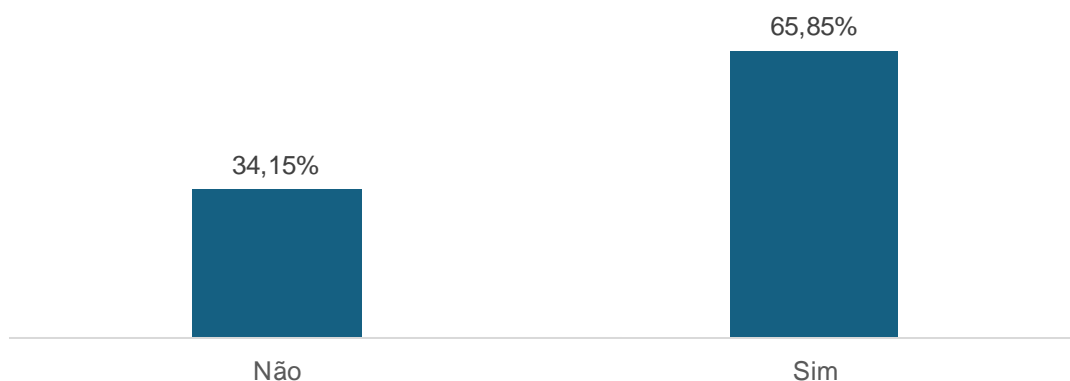


Tabela 13: Se não, quantas vezes?

	Respondentes	%
Primeira Vez	27	65,85%
De duas a três vezes	1	2,44%

De quatro a cinco vezes	0	0,00%
Mais de cinco vezes	0	0,00%
Não responderam	13	31,71%
Total	41	100,00%

Gráfico 9: Se não, quantas vezes?

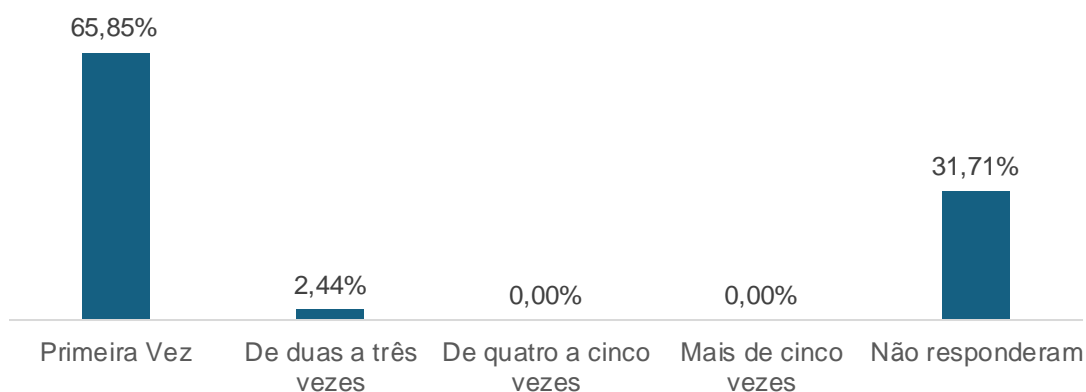


Tabela 14: Equipe da qual faz parte:

	Respondentes	%
Amantes da Pesca	3	7,32%
Aqui pega	3	7,32%
Bala de Prata	2	4,88%
Bíblico-Fish	3	7,32%
Família Batista	3	7,32%
Gasolina fish	3	7,32%
HG náutica	1	2,44%
Joãozim construtor	3	7,32%
MG náutica	2	4,88%
Morrinhos fish	3	7,32%
MR Fisherman	3	7,32%
Não responderam	12	29,27%
Total	41	100,00%

Tabela 15: Meio de transporte utilizado para chegar a Alexânia:

	Respondentes	%
Automóvel próprio	20	48,78%
Morador	2	4,88%
Não Responderam	19	46,34%
Total	41	100,00%

Gráfico 10: Meio de transporte utilizado para chegar a Alexânia:

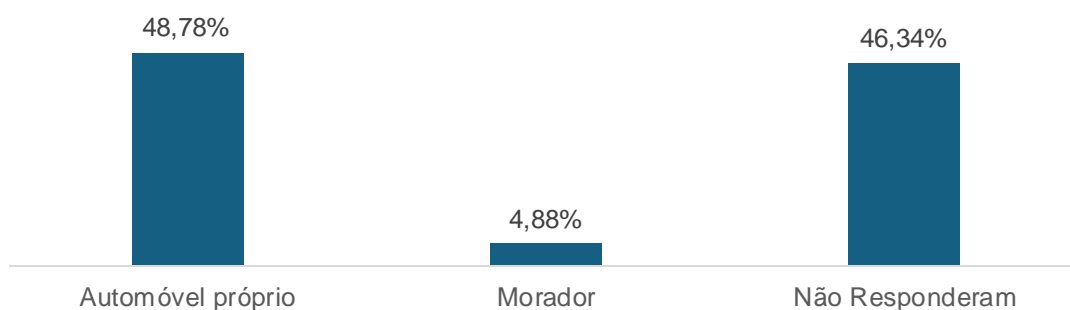


Tabela 16: Você está em um grupo:

	Respondentes	%
Amigos	30	73,17%
Familiar	11	26,83%
Total	41	100,00%

Gráfico 11: Você está em um grupo:

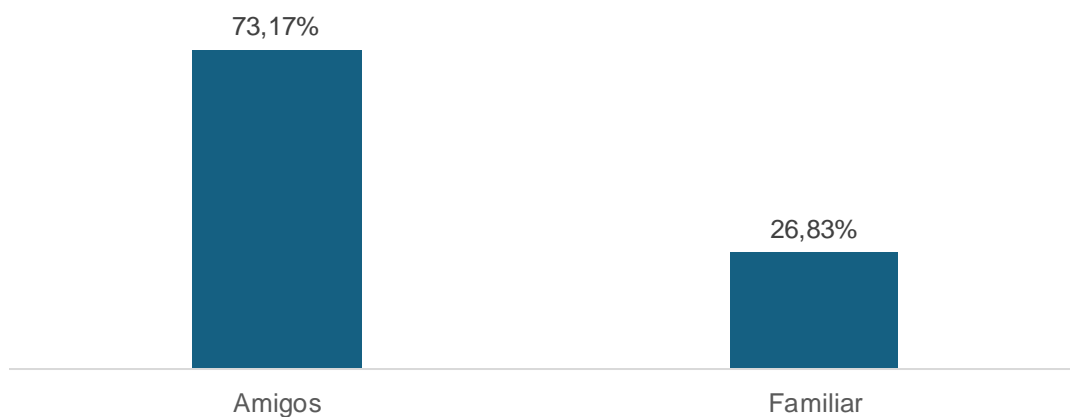


Tabela 17: Tamanho do Grupo:

	Respondentes	%
Até duas pessoas	2	4,88%
De 3 a 4 pessoas	36	87,80%
De 5 a 6 pessoas	0	0,00%
Mais de 6 pessoas	0	0,00%
Não Responderam	3	7,32%
Total	41	100,00%

Tabela 18: Onde está hospedado (a)?

	Respondentes	%
Pousada/Hotel	24	58,54%
Bate e Volta	7	17,07%
Casa de Amigos/Parentes	4	9,76%
Morador	2	4,88%
Hostel	2	4,88%
No automóvel	1	2,44%
Casa de Veraneio	1	2,44%
Total	41	100,00%

Gráfico 12: Onde está hospedado (a)?

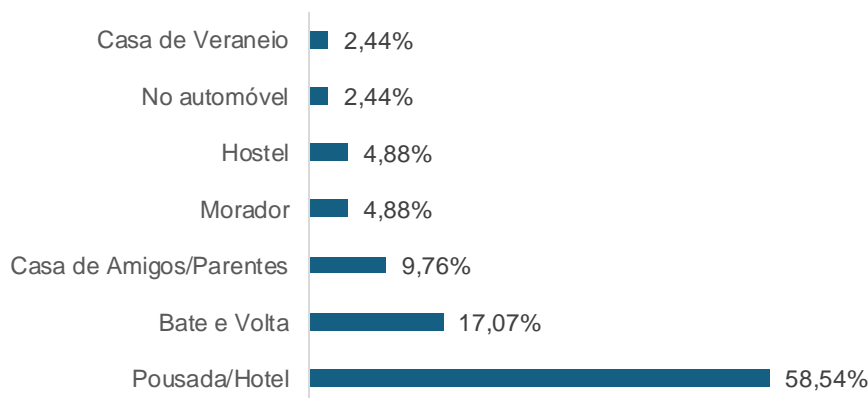


Tabela 19: Número de Pernoites:

	Respondentes	%
Até duas noites	31	96,88%
Até três noites	1	3,13%
Total	32	100,00%

Gráfico 13: Número de Pernoites:

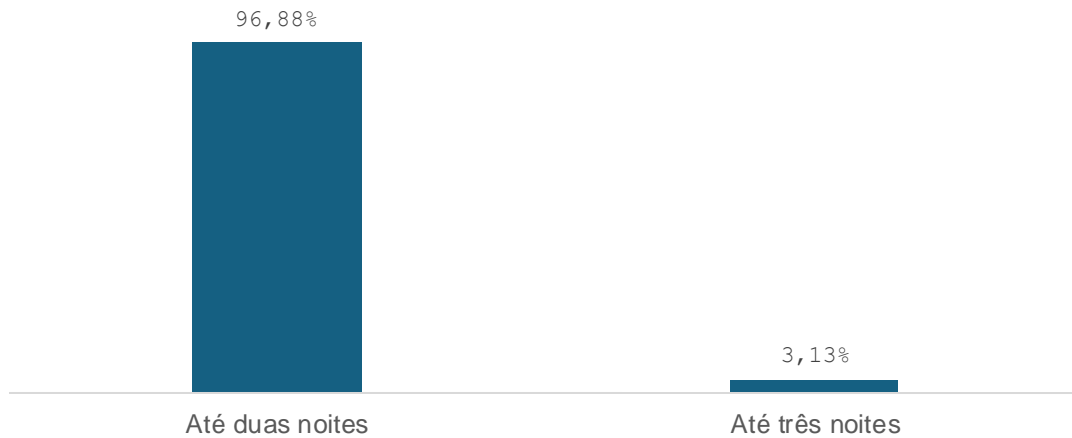


Tabela 20: Média dos gastos Individuais durante estadia em Alexânia:

R\$	
Total de gastos:	R\$ 1.302,94

Obs. Considerando Alimentação, Hospedagem, Transporte compras e souvenir equipamentos esportivos e outros gastos.

Tabela 21: A pesca esportiva é uma atividade...

	Respondentes	%
Recreativa	28	68,29%
Para Lazer	15	36,59%

Observação: Base de Cálculo 41

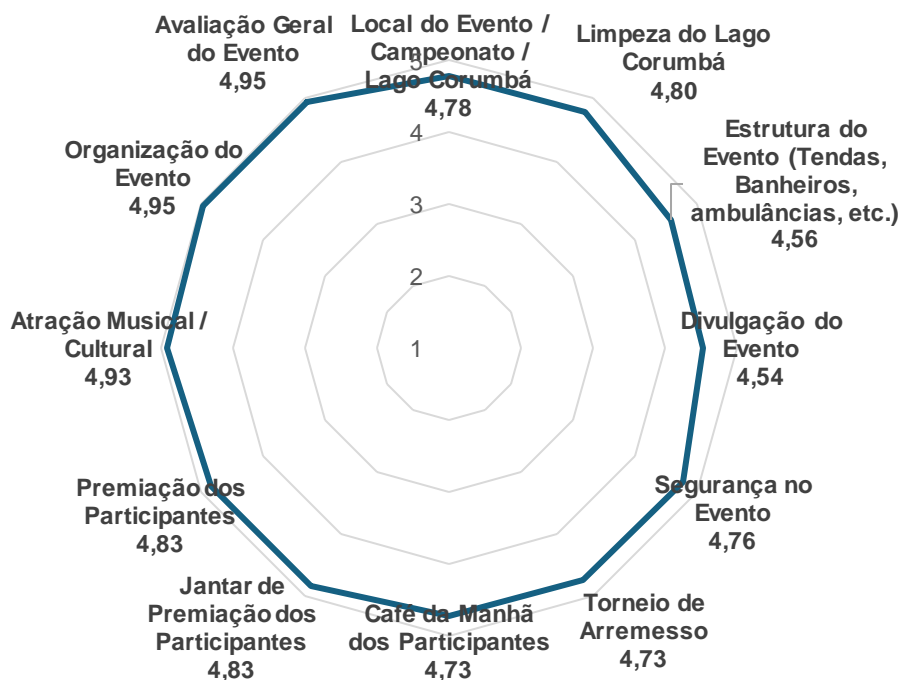
AVALIAÇÕES

Tabela 22: Avaliação do Circuito Goiano de Pesca Esportiva / Etapa de Alexânia

	Péssimo	Ruim	Razoável	Bom	Ótimo	Média
Local do Evento / Campeonato / Lago Corumbá	0,00%	0,00%	2,44%	17,07%	80,49%	4,78
Limpeza do Lago Corumbá	0,00%	0,00%	0,00%	19,51%	80,49%	4,80
Estrutura do Evento (Tendas, Banheiros, ambulâncias etc.)	0,00%	0,00%	4,88%	34,15%	60,98%	4,56
Divulgação do Evento	0,00%	2,44%	2,44%	34,15%	60,98%	4,54
Segurança no Evento	0,00%	0,00%	0,00%	24,39%	75,61%	4,76
Torneio de Arremesso	0,00%	0,00%	0,00%	26,83%	73,17%	4,73
Café da Manhã dos Participantes	0,00%	0,00%	0,00%	26,83%	73,17%	4,73
Jantar de Premiação dos Participantes	0,00%	0,00%	0,00%	17,07%	82,93%	4,83
Premiação dos Participantes	0,00%	0,00%	0,00%	17,07%	82,93%	4,83
Atração Musical / Cultural	0,00%	0,00%	0,00%	7,32%	92,68%	4,93
Organização do Evento	0,00%	0,00%	0,00%	4,88%	95,12%	4,95
Avaliação Geral do Evento	0,00%	0,00%	0,00%	4,88%	95,12%	4,95
Nota média das avaliações						4,78

Observação: (As notas da avaliação variam entre 1 e 5 (1 Péssimo, 2 Ruim, 3 Regular, 4 Bom e 5 Ótimo) Baseando-se assim a satisfação dos respondentes ficou entre os conceitos: Bom e Ótimo).

Gráfico 14: Avaliação do Circuito Goiano de Pesca Esportiva / Etapa de Alexânia



Observação: (As notas da avaliação variam entre 1 e 5 (1 Péssimo, 2 Ruim, 3 Regular, 4 Bom e 5 Ótimo) sendo assim a satisfação dos respondentes ficou entre os conceitos: Bom e Ótimo). Baseando-se assim a satisfação dos respondentes ficou entre os conceitos: Bom e Ótimo).

EXPECTATIVAS

Tabela 23: Você indicaria a outras pessoas a participação neste evento?

	Respondentes	%
Sim	40	97,56%
Não Respondeu	1	2,44%
Total	41	100,00%

Gráfico 15: Você indicaria a outras pessoas a participação neste evento?

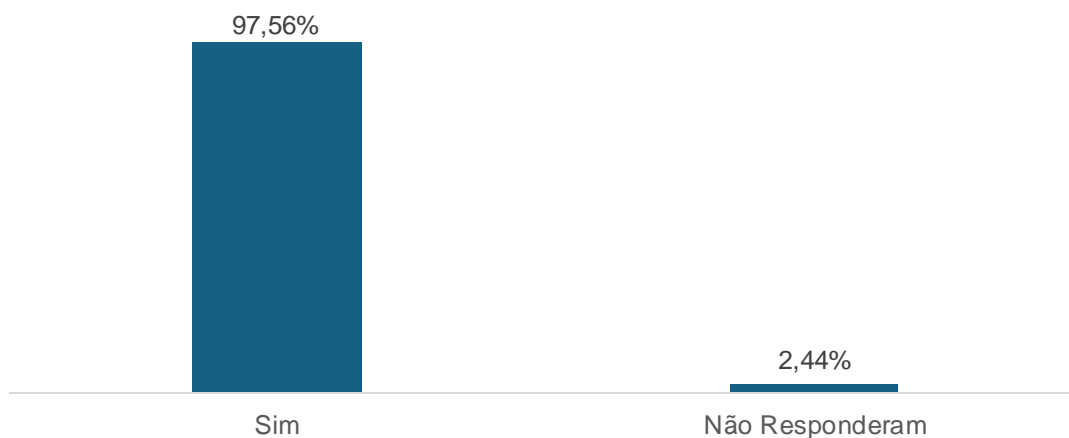


Tabela 24: Suas expectativas sobre o Circuito de Pesca Esportiva / Etapa de Alexânia

	Respondentes	%
Atendidas Plenamente	37	90,24%
Atendidas em Parte	0	0,00%
Superadas	4	9,76%
Não satisfeitas ou decepcionadas	0	0,00%
Total	41	100,00%

Gráfico 16: Suas expectativas sobre o Circuito de Pesca Esportiva / Etapa de Alexânia

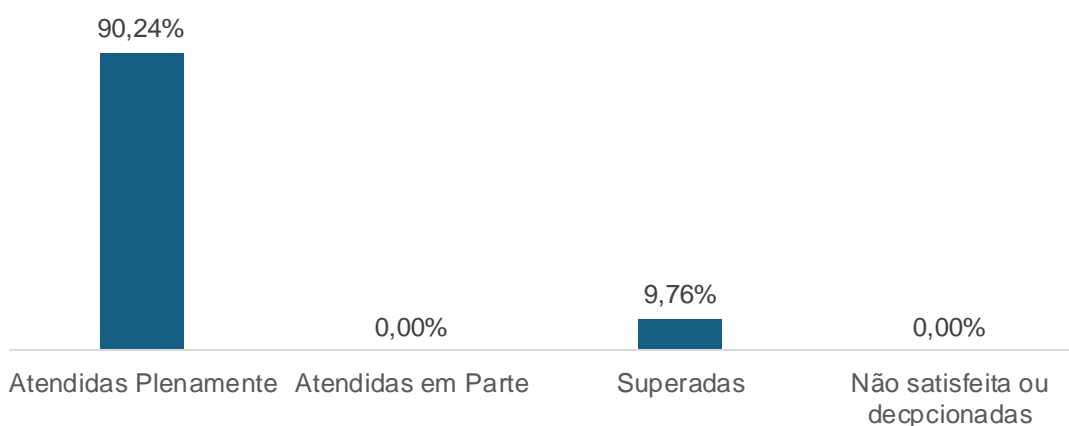


Tabela 25: Sugestões, Críticas ou elogios?

	Respondentes	%
Muito bem-organizado	2	4,88%
Permanecer como está	1	2,44%
Está de parabéns a organização	1	2,44%

6	0	0,00%
7	0	0,00%
8	1	2,44%
9	19	46,34%
10	21	51,22%
Total	41	100,00%

FOTOS



INSTRUMENTO DE PESQUISA

Pesquisa: Perfil do Turista Participante do
Circuito Goiano de Pesca Esportiva / Etapa Alexânia

Pesquisador(a):

Data: ___/___/2024 .

1. Gênero: () Masculino () Feminino () Prefiro não dizer () Outro - qual? _____

2. Qual é a sua idade? _____

3. Estado Civil: () Solteiro () Casado () Divorciado () Outro: _____

4. Indique a faixa de renda da sua família: R\$ _____

5. Qual é o seu nível escolar?
() Ensino médio () Graduação () Especialização () Mestrado () Doutorado

6. Cidade onde reside: _____ 6.1. Bairro onde reside: _____

6.2. Estado: _____ 6.3. País: _____

7. Como ficou sabendo do Evento?
() Amigos e parentes () Programas de TV () Material Gráfico Promocional da Organização do Evento
() Redes Sociais do Evento () Goiás Turismo (Redes Sociais e/ou Site) () Rádio () WhatsApp
() Outros: _____

8. Aproximadamente, há quanto tempo pratica a Pesca Esportiva (anos)?
() Menos de 5 anos () De 5 a 10 anos () De 10 a 20 anos () De 20 a 25 anos
() De 25 a 30 anos () Mais de 30 anos

9. É a primeira vez que participa de campeonato de pesca no Estado de Goiás? () Sim () Não

9.1. Se não, quantas vezes? _____ 9.2. Equipe da qual você faz parte: _____

10. Meio de Transporte utilizado para chegar a Alexânia?
() Automóvel próprio () Outros: _____

11. Característica do Grupo?
() Sozinho () Grupo de amigos () Grupo Familiar () Casal
() Colegas de Trabalho () Outros: _____

12. Tamanho do Grupo: _____

13. Se for turista, onde está hospedado(a)? () Bate e Volta / Excursão () Hotel / Pousada () Casa de amigos
() Casa de Veraneio () Outros: _____ 13.1. Nº de pernoites: _____

14. Detalhamento da previsão de gastos individuais em sua estadia em Alexânia:

Hospedagem: R\$ _____	Alimentação: R\$ _____	Transporte: R\$ _____	Compras/Souvenirs: R\$ _____
Equip. esportivos: R\$ _____	Outros gastos: R\$ _____	Total de gastos: R\$ _____	

15. A pesca esportiva é uma atividade... (pode marcar até duas opções)
() Desestressante () Recreativa (Para ter o prazer de fisgar o peixe e devolver para a natureza)
() Lucrativa () Para Lazer () Outra: _____

16. Avaliação do Circuito Goiano de Pesca Esportiva / Etapa Alexânia:

Local do Evento / Campeonato / Lago Corumbá	😊	😊	😊	😊	😊	😊	😊
Limpeza do Lago Corumbá	😊	😊	😊	😊	😊	😊	😊
Estrutura do Evento (Tendas, banheiros, ambulâncias, etc.)	😊	😊	😊	😊	😊	😊	😊
Divulgação do Evento	😊	😊	😊	😊	😊	😊	😊
Segurança no Evento	😊	😊	😊	😊	😊	😊	😊
Torneio de Arremesso	😊	😊	😊	😊	😊	😊	😊
Café da Manhã dos Participantes	😊	😊	😊	😊	😊	😊	😊
Jantar de Premiação dos Participantes	😊	😊	😊	😊	😊	😊	😊
Premiação dos Participantes	😊	😊	😊	😊	😊	😊	😊
Atração Musical / Cultural	😊	😊	😊	😊	😊	😊	😊
Organização do Evento	😊	😊	😊	😊	😊	😊	😊
Avaliação Geral do Evento	😊	😊	😊	😊	😊	😊	😊

17. Você indicaria a outras pessoas a participação neste evento? () Sim () Não

17.1. Se não, justifique sua resposta: _____

18. Suas expectativas sobre o Circuito de Pesca Esportiva / Etapa Alexânia: () Superadas () Atendidas Plenamente
() Atendidas em Parte () Não satisfeita ou decepcionadas

19. Seus comentários são muito importantes para sugerir melhorias em relação ao próximo circuito. Você tem alguma sugestão, crítica ou elogio? _____

20. Atribua uma nota de 0 a 10 para a Pesca Esportiva no Estado de Goiás: _____

INFOGRÁFICO

ETAPA ALEXÂNIA



41 ENTREVISTADOS

A média salarial por família dos respondentes é de R\$ 4.375,00



90,24% dos respondentes são do gênero masculino;

A idade média do participante é de 40 anos;



Média dos gastos Individuais em Alexânia, considerando hospedagem, alimentação, transporte e outros é de R\$ 1.302,94;

87,81% dos respondentes possuem educação superior;



100% dos respondentes são de Goiás;

95,12% dos respondentes souberam do evento por amigos e parentes;



73,17% dos respondentes estavam em um grupo de amigos;

97,56% dos respondentes indicariam o evento;



90,24% dos respondentes tiveram suas expectativas atendidas plenamente;

Nota média das avaliações do evento **4,78**
(As notas da avaliação variam entre 1 e 5 sendo assim a satisfação dos respondentes ficou entre os conceitos: **Bom** e **Ótimo**)



PREFEITURA MUNICIPAL DE
ALEXÂNIA



RETOMADA
Secretaria de
Estado da
Retomada

