

# PESQUISA

PERFIL DO TURISTA  
PARTICIPANTE DO



## CIRCUITO GOIANO DE PESCA ESPORTIVA

ETAPA TRÊS RANCHOS

## GOVERNO ESTADUAL

**Ronaldo Ramos Caiado**  
Governador do Estado de Goiás

**Daniel Elias Carvalho Vilela**  
Vice-Governador

## SECRETARIA DE ESTADO DA RETOMADA

**César Augusto de Sotkeviciene Moura**  
Secretário de Estado

**Teófilo Alves Neves**  
Subsecretário do Trabalho e da Renda

**Lucyanna Marcella Melo**  
Chefia de Gabinete

**Núbia Lôbo Moraes**  
Chefe de Comunicação Setorial

**Raíssa Alves Rodrigues**  
Superintendente do Mais Empregos

**Cristiano Gomes de Araújo**  
Superintendente de Gestão Integrada

**Leandra Adriano de Assis**  
Superintendente da Retomada do Trabalho do Emprego e da Renda

**Priscilla Norgann de Sousa Paranhos**  
Superintendente de Equipamentos Públicos

**Cleiton Bento Evangelista**  
Superintendente de Desenvolvimento de Áreas Vulneráveis

**Diego Junio de Moura**  
Superintendente do Espaço Oscar Niemeyer

**Rogério Ribeiro Soares**  
Procurador Setorial

**Suellen Mara de Lima Couto**  
Chefe do Escritório de Projetos Setorial

## AGÊNCIA ESTADUAL DE TURISMO – GOIÁS TURISMO

**Fabício Borges Amaral**

Presidente

**Giovanna Adriana Tavares Gomes**

Coordenadora do Observatório do Turismo do Estado de Goiás

### **Equipe de Apoio Técnico por Área**

Blenda Domingos Bittencourt (Turismo/Pesquisadora)

Carlos Henrique Pereira de Freitas (Economia/Analista de dados/Pesquisador)

Carolina Vieira Ferreira (Estatística/Pesquisadora)

Giovanna Adriana Tavares Gomes (Turismo/Pesquisadora)

José Ricardo Borrás (Apoio/Tabulação de dados)

Lucas Souza de Oliveira (Design Gráfico)

Maria Aparecida Alves do Carmo (Apoio/Tabulação de dados)

Paulo Sérgio Cardoso Pereira (Apoio/Tabulação de dados)

Reginaldo Soares de Azevedo (Museólogo/Pesquisador)

Rene Cezarini (Apoio/Tabulação de dados)

Waldedy Maria de Paula (Jornalismo)

### **Pesquisadora**

Carolina Vieira Ferreira

### **Capa e Infográfico**

Lucas Souza de Oliveira

### **Relatório Técnico Estatístico**

Carlos Henrique Pereira de Freitas

Giovanna Adriana Tavares Gomes

## 1 APRESENTAÇÃO

A Goiás Turismo Agência Estadual de Turismo - Goiás Turismo, órgão oficial do Estado de Goiás, tem como objetivo executar a política estadual de Turismo, compreendendo o fomento do turismo e a consolidação dos destinos turísticos goianos no âmbito estadual e nacional, bem como promovê-los nacionalmente e internacionalmente.

### 1.1 Observatório do Turismo do Estado de Goiás

A equipe técnica do Observatório do Turismo composta por técnicos especialistas em Turismo, Estatística, Economia, Jornalismo, Design e Museologia. O objetivo da equipe multidisciplinar é desenvolver um trabalho amplo para a alimentação de banco de dados, colaborando para o desenvolvimento de um Turismo planejado a partir de dados da cadeia produtiva dos serviços turísticos no Estado de Goiás. Todos os trabalhos realizados pelo departamento e seus parceiros são disponibilizados no Site da Goiás Turismo (<http://www.goiasturismo.go.gov.br/>).

### 1.2 Circuito Goiano de Pesca Esportiva

O Circuito Goiano de Pesca Esportiva é um evento realizado em Goiás, dedicado à prática da pesca esportiva. Iniciado em 2020, o evento conquistou destaque nacional devido à sua organização e credibilidade. A pesca esportiva promovida durante o evento tem como objetivo primordial a preservação dos ecossistemas aquáticos, incluindo peixes, rios e lagos. Atualmente, o circuito atrai milhares de entusiastas da pesca de todas as regiões do Brasil.

A edição de 2024 do Circuito Goiano de Pesca Esportiva teve início em 2 de março, na cidade de Três Ranchos, com a participação de 95 equipes fixas. O encerramento está programado para 26 de outubro, também em Três Ranchos. O circuito compreende oito etapas realizadas em diferentes municípios: Três Ranchos, Alexânia, Catalão, Niquelândia, Buriti Alegre, Luziânia, São Simão e novamente Três Ranchos. Ao longo das oito etapas, serão distribuídos mais de R\$ 1 milhão em prêmios de acordo com informação repassada pelos seus idealizadores.

## 2 METODOLOGIA

### 2.1 Descrição da Pesquisa

Com o intuito de identificar o perfil dos participantes e a satisfação do público no Circuito Goiano de Pesca Esportiva – Etapa de Três Ranchos o Observatório do Turismo da Goiás Turismo realizou a pesquisa durante o evento que aconteceu no dia 02 de março de 2024. A pesquisa foi realizada por uma pesquisadora do Observatório do Turismo do Estado de Goiás. Os formulários foram aplicados utilizando-se o formato impresso com perguntas abertas e fechadas. Para a tabulação foi utilizado o sistema de formulários do Google Drive. Os dados foram exportados para o Excel e analisados para gerar este relatório técnico. A avaliação qualitativa das respostas abertas foi feita pela ferramenta Wordclouds - trata-se de "nuvens de palavras" construídas a partir do texto com as respostas dos respondentes. As nuvens dão maior destaque às palavras que aparecem com mais frequência no discurso dos respondentes. Ao todo foram 40 respondentes.

## 3 Destaques da Pesquisas


- Foram entrevistados 40 participantes do evento;
- 67,50% dos respondentes são do Gênero Masculino e 32,50% são do Gênero feminino;
- A idade média do participante é de 35 anos;
- 75,00% dos respondentes são casados;
- 45% dos respondentes possuem ensino superior, sendo que 40,00%; Graduação e 5,00% possuem Pós-graduação;
- 50,00% dos respondentes são de Goiás, 42,50% são de Minas Gerais e 7,50% são do Distrito Federal;
- 62,50% dos respondentes ficaram sabendo do evento por Redes Sociais;
- 72,50% dos respondentes estavam em um grupo de amigos;
- Média dos gastos Individuais em Três Ranchos, considerando: Hospedagem, Alimentação, Transporte, Compras / Souvenir, Equipamentos Esportivos e outros gastos), R\$ 1.281,76;
- Média salarial por família dos respondentes R\$ 6.350,00;
- Nota média das avaliações do evento 4,80 (As notas da avaliação variam entre 1 e 5 sendo assim a satisfação dos respondentes ficou entre os conceitos: Bom e Ótimo);
- 97,50% dos respondentes indicariam o evento;
- 77,50% dos respondentes tiveram suas expectativas atendidas plenamente.

## 4 Resultado da Pesquisa

**Tabela 1: Gênero:**

	Respondentes	%
Masculino	27	67,50%
Feminino	13	32,50%
<b>Total</b>	<b>40</b>	<b>100,00%</b>

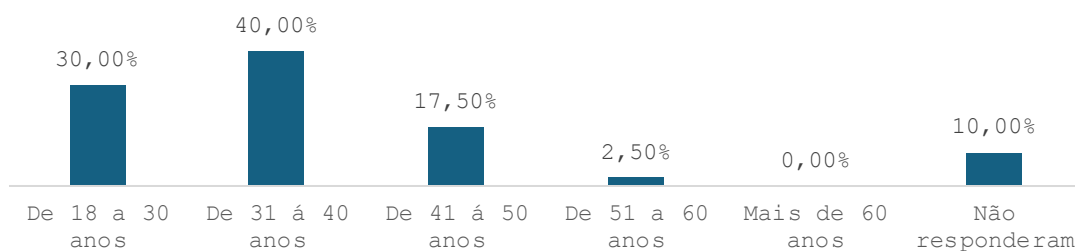
**Gráfico 1: Gênero:**



**Tabela 2: Idade:**

	Respondentes	%
De 18 a 30 anos	12	30,00%
De 31 á 40 anos	16	40,00%
De 41 á 50 anos	7	17,50%
De 51 a 60 anos	1	2,50%
Mais de 60 anos	0	0,00%
Não responderam	4	10,00%
<b>Total</b>	<b>40</b>	<b>100,00%</b>
<b>Média</b>	<b>35 anos</b>	

**Gráfico 2: Idade:**



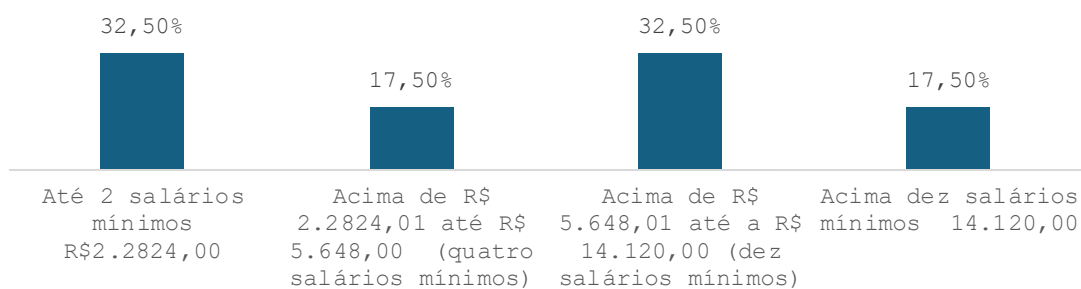
**Tabela 3: Estado Civil:**

	Respondentes	%
Casado	30	75,00%
Divorciado	1	2,50%
Solteiro	7	17,50%
Não Responderam	2	5,00%
<b>Total</b>	<b>40</b>	<b>100,00%</b>

**Tabela 4: Faixa de renda de sua família?**

	Respondentes	%
Até 2 salários-mínimos R\$2.824,00	13	32,50%
Acima de R\$ 2.824,01 até R\$ 5.648,00 (quatro salários-mínimos)	7	17,50%
Acima de R\$ 5.648,01 até a R\$ 14.120,00 (dez salários-mínimos)	13	32,50%
Acima dez salários-mínimos 14.120,01	7	17,50%
<b>Total</b>	<b>40</b>	<b>100,00%</b>
<b>Média Ponderada</b>	<b>40 Respondentes</b>	<b>R\$ 6.350,00</b>

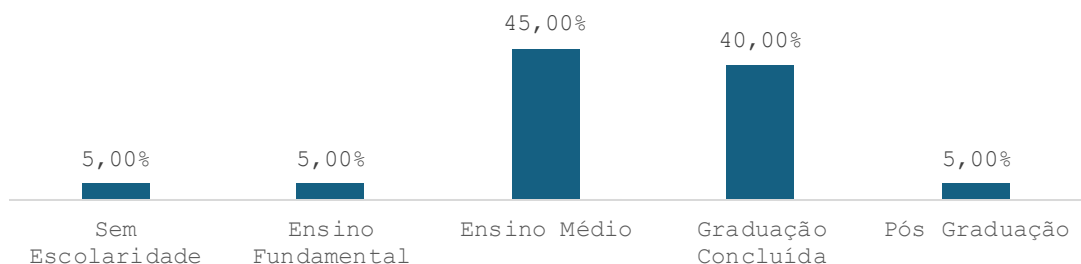
**Gráfico 3:** Faixa de renda de sua família?



**Tabela 5:** Escolaridade:

	Respondentes	%
Sem Escolaridade	2	5,00%
Ensino Fundamental	2	5,00%
Ensino Médio	18	45,00%
Graduação Concluída	16	40,00%
Pós-graduação	2	5,00%
<b>Total</b>	<b>40</b>	<b>100,00%</b>

**Gráfico 4:** Escolaridade:



**Tabela 6:** Cidade onde reside

	Respondentes	%
Catalão	15	37,50%
Capinópolis	5	12,50%
Uberlândia	5	12,50%
Três Ranchos	3	7,50%
Brasília	3	7,50%
Santa Vitória	2	5,00%



Araguari	2	5,00%
Ipameri	2	5,00%
Não responderam	3	7,50%
<b>Total</b>	<b>40</b>	<b>100,00%</b>

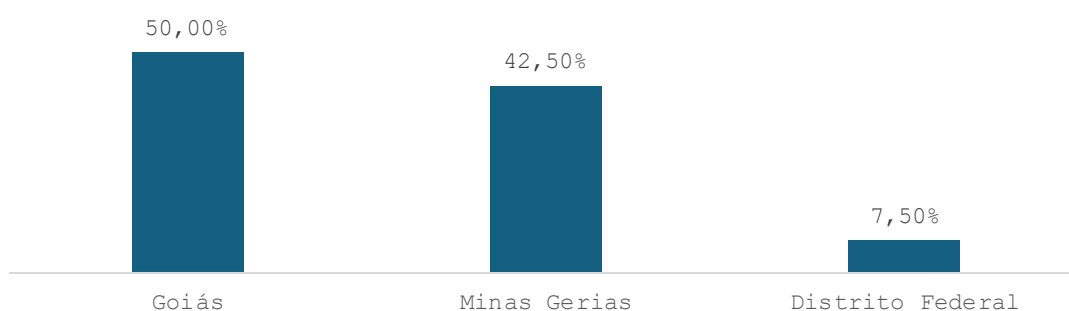
**Tabela 7:** Bairro onde reside

	Respondentes	%
Centro	6	15,00%
Brasília	4	10,00%
Santa Terezinha	2	5,00%
Flamboyant	2	5,00%
Leblon	1	2,50%
Não Respondeu	25	62,50%
<b>Total</b>	<b>40</b>	<b>100,00%</b>

**Tabela 8:** Qual sua origem? (UF)

	Respondentes	%
Goiás	20	50,00%
Minas Gerias	17	42,50%
Distrito Federal	3	7,50%
<b>Total</b>	<b>40</b>	<b>100,00%</b>

**Gráfico 5:** Qual sua origem? (UF)



**Tabela 9:** Estado e Cidade de Origem

<b>GO</b>	<b>20</b>	<b>50,00%</b>
Catalão	15	37,50%
Três Ranchos	3	7,50%
Ipameri	2	5,00%
<b>MG</b>	<b>17</b>	<b>42,50%</b>
Capinópolis	5	12,50%
Uberlândia	5	12,50%
Santa Vitória	3	5,00%

Araguari	2	5,00%
Não Responderam	2	7,50%
<b>DF</b>	<b>3</b>	<b>7,50%</b>
Brasília	3	7,50%
<b>Total Geral</b>	<b>40</b>	<b>100,00%</b>

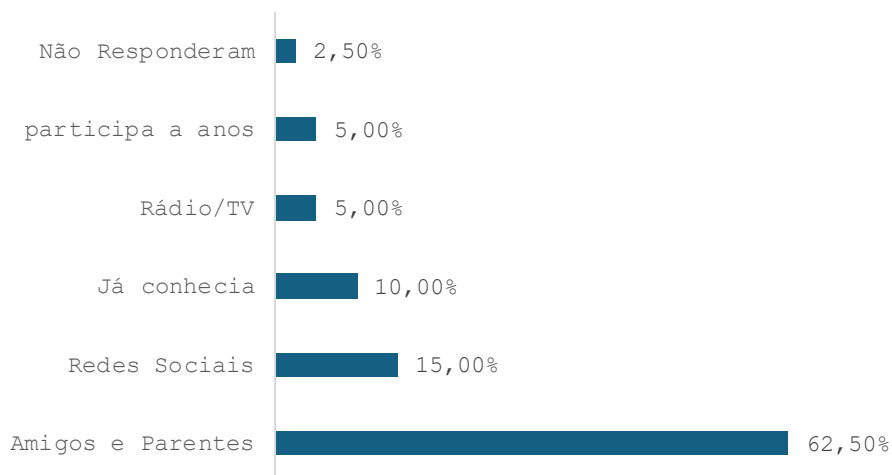
**Tabela 10:** Qual sua origem? (País)

	Respondentes	%
Brasil	40	100,00%
<b>Total</b>	<b>40</b>	<b>100,00%</b>

**Tabela 11:** Como ficou sabendo sobre o evento?

	Respondentes	%
Amigos e Parentes	25	62,50%
Redes Sociais	6	15,00%
Já conhecia	4	10,00%
Rádio/TV	2	5,00%
participa a anos	2	5,00%
Não Responderam	1	2,50%
<b>Total</b>	<b>40</b>	<b>100,00%</b>

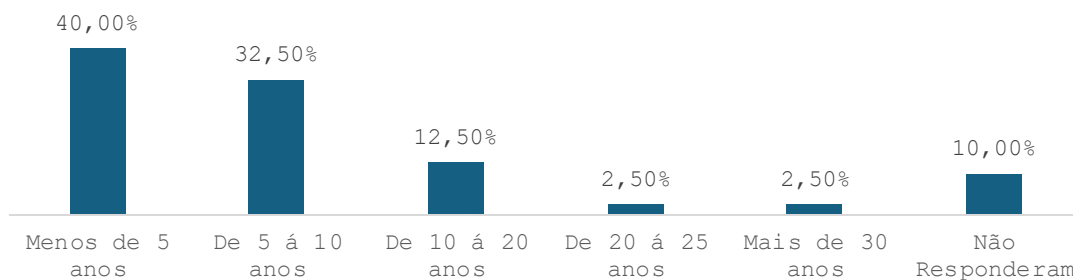
**Gráfico 6:** Como ficou sabendo sobre o evento?



**Tabela 12:** Aproximadamente, há quanto tempo pratica a pesca esportiva (anos)?

	Respondentes	%
Menos de 5 anos	16	40,00%
De 5 á 10 anos	13	32,50%
De 10 á 20 anos	5	12,50%
De 20 á 25 anos	1	2,50%
Mais de 30 anos	1	2,50%
Não Responderam	4	10,00%
<b>Total</b>	<b>40</b>	<b>100,00%</b>

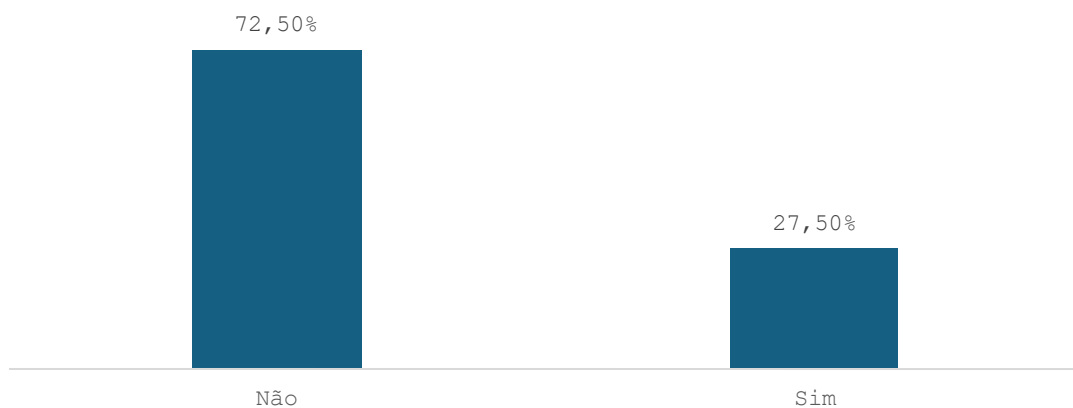
**Gráfico 7:** Aproximadamente, há quanto tempo pratica a pesca esportiva (anos)?



**Tabela 13:** Primeira vez que participa de campeonato de pesca no Estado de Goiás?

	Respondentes	%
Não	29	72,50%
Sim	11	27,50%
<b>Total</b>	<b>40</b>	<b>100,00%</b>

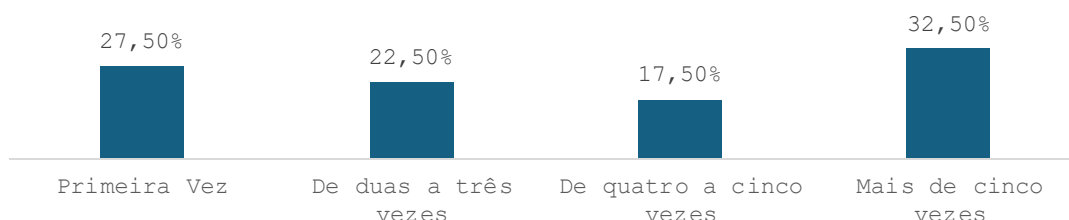
**Gráfico 8:** Primeira vez que participa de campeonato de pesca no Estado de Goiás?



**Tabela 14:** Se não, quantas vezes?

	Respondentes	%
Primeira Vez	11	27,50%
De duas a três vezes	9	22,50%
De quatro a cinco vezes	7	17,50%
Mais de cinco vezes	13	32,50%
<b>Total</b>	<b>40</b>	<b>100,00%</b>

**Gráfico 9:** Se não, quantas vezes?



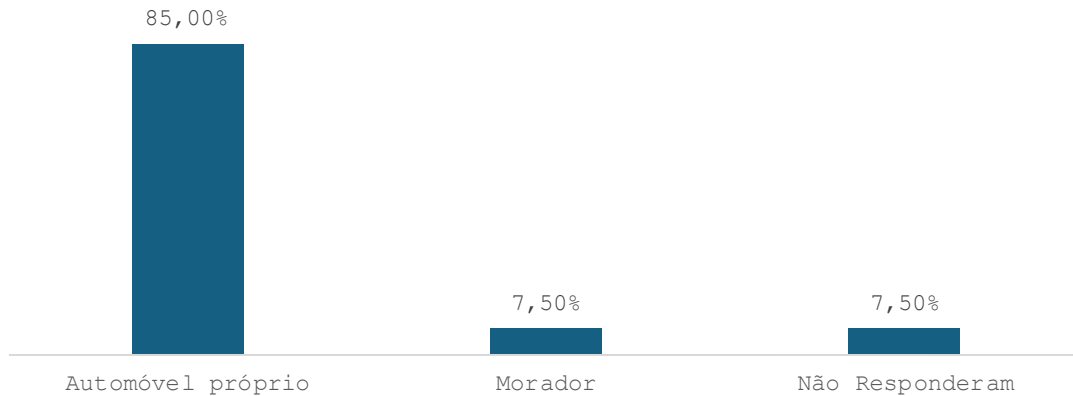
**Tabela 15:** Equipe da qual faz parte:

	Respondentes	%
Arte-Fish	3	7,50%
Cachorrona	3	7,50%
Escola Tintas	2	5,00%
Fishing	2	5,00%
Foco Fertilizantes	3	7,50%
Infinity-Fish	3	7,50%
Marcos Metal Forte	2	5,00%
MT	2	5,00%
Ninjas do lago	4	10,00%
Ri esportes	1	2,50%
Tamo Junto	2	5,00%
Tucuna Life	4	10,00%
Os monstros Fishing	2	5,00%
Reryguiry	2	5,00%
Não Responderam	5	12,50%
<b>Total</b>	<b>40</b>	<b>100,00%</b>

**Tabela 16:** Meio de transporte utilizado para chegar a Três Ranchos:

	Respondentes	%
Automóvel próprio	34	85,00%
Morador	3	7,50%
Não Responderam	3	7,50%
<b>Total</b>	<b>40</b>	<b>100,00%</b>

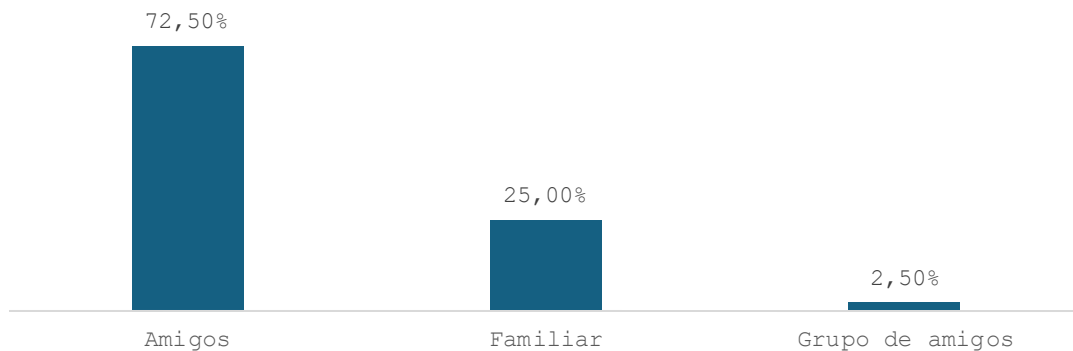
**Gráfico 10:** Meio de transporte utilizado para chegar a Três Ranchos:



**Tabela 17:** Você está em um grupo:

	Respondentes	%
Amigos	29	72,50%
Familiar	10	25,00%
Grupo de amigos	1	2,50%
<b>Total</b>	<b>40</b>	<b>100,00%</b>

**Gráfico 11:** Você está em um grupo:



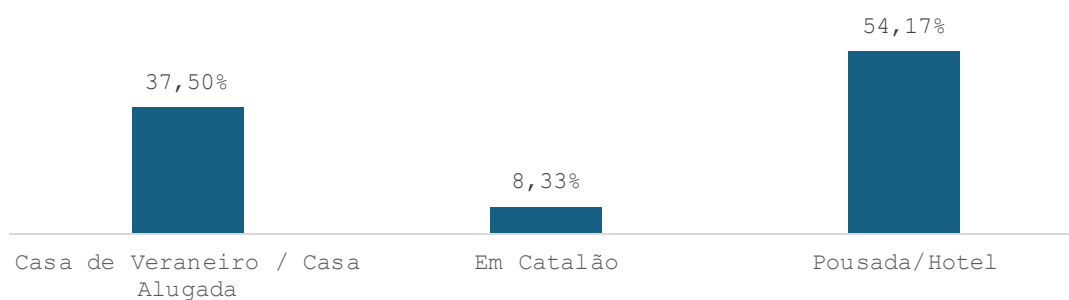
**Tabela 18:** Tamanho do Grupo:

	Respondentes	%
Até duas pessoas	2	5,00%
De 3 a 4 pessoas	29	72,50%
De 5 a 6 pessoas	0	0,00%
Mais de 6 pessoas	6	15,00%
Não Responderam	3	7,50%
<b>Total</b>	<b>40</b>	<b>100,00%</b>

**Tabela 19:** Onde está hospedado (a)?

	Respondentes	%
Casa de Veraneio / Casa Alugada	9	37,50%
Em Catalão	2	8,33%
Pousada/Hotel	13	54,17%
<b>Total</b>	<b>24</b>	<b>100,00%</b>

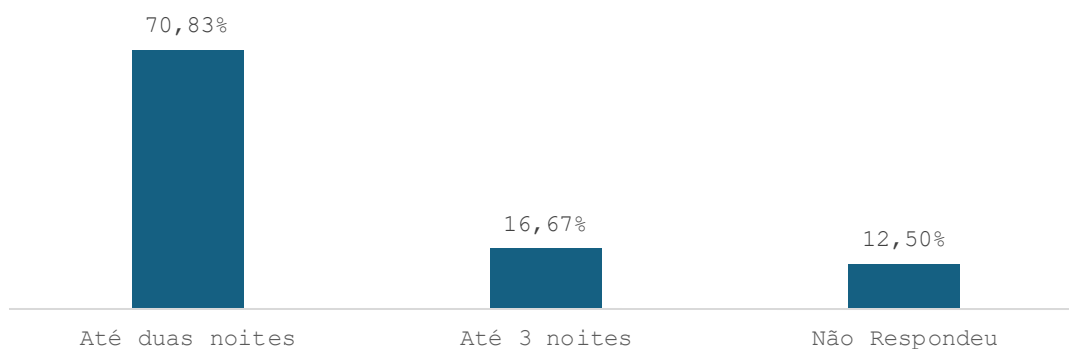
**Gráfico 12:** Onde está hospedado (a)?



**Tabela 20:** Número de Pernoites:

	Respondentes	%
Até duas noites	17	70,83%
Até 3 noites	4	16,67%
Não Respondeu	3	12,50%
<b>Total</b>	<b>24</b>	<b>100,00%</b>

**Gráfico 13:** Número de Pernoites:



**Tabela 21:** Média dos gastos Individuais em Três Ranchos:

	R\$
Hospedagem:	R\$ 487,50
Alimentação:	R\$ 322,22
Transporte/Combustível:	R\$ 172,86
Compras/Souvenirs:	R\$ 193,33
Equipamento Esportivo:	R\$ 965,83
Outros gastos/detalhamento:	R\$ 1.076,47
Total de gastos por pessoa:	R\$ 1.281,76

**Tabela 22:** A pesca esportiva é uma atividade...

	Respondentes	%
Recreativa	26	65,00%
Para Lazer	21	52,50%
Desestressante	3	7,50%
Preservação	2	5,00%
Lucrativa	1	2,50%

Observação: Base de cálculo 40


## AVALIAÇÕES

**Tabela 23:** Avaliação do Circuito Goiano de Pesca Esportiva / Etapa de Três Ranchos

	Péssimo	Ruim	Razoável	Bom	Ótimo	Média
Local do Evento / Campeonato / Lago Azul	0,00%	0,00%	0,00%	7,50%	92,50%	4,93
Limpeza do Lago Azul	0,00%	0,00%	0,00%	10,00%	90,00%	4,90
Estrutura do Evento (Tendas, Banheiros, ambulâncias etc.)	0,00%	0,00%	7,50%	25,00%	67,50%	4,60
Divulgação do Evento	0,00%	0,00%	0,00%	7,50%	92,50%	4,93
Segurança no Evento	0,00%	0,00%	0,00%	17,50%	82,50%	4,83
Torneio de Arremesso	0,00%	0,00%	0,00%	9,52%	90,48%	4,90
Café da Manhã dos Participantes	0,00%	0,00%	0,00%	12,12%	87,88%	4,88
Jantar de Premiação dos Participantes	0,00%	0,00%	0,00%	30,00%	70,00%	4,70
Premiação dos Participantes	0,00%	0,00%	0,00%	35,00%	65,00%	4,65
Atração Musical / Cultural	0,00%	0,00%	2,50%	25,00%	72,50%	4,70
Organização do Evento	0,00%	0,00%	0,00%	12,50%	87,50%	4,88
Avaliação Geral do Evento	0,00%	0,00%	0,00%	22,50%	77,50%	4,78
<b>Média das avaliações</b>						<b>4,80</b>

Obs. (As notas da avaliação variam entre 1 e 5 ( 1 Péssimo, 2 Ruim, 3 Regular, 4 Bom e 5 Ótimo), sendo assim a satisfação dos respondentes ficou entre os conceitos: Bom e Ótimo).

**Gráfico 14:** Avaliação do Circuito Goiano de Pesca Esportiva / Etapa de Três Ranchos



Obs. (As notas da avaliação variam entre 1 e 5 ( 1 Péssimo, 2 Ruim, 3 Regular, 4 Bom e 5 Ótimo)sendo assim a satisfação dos respondentes ficou entre os conceitos: Bom e Ótimo).



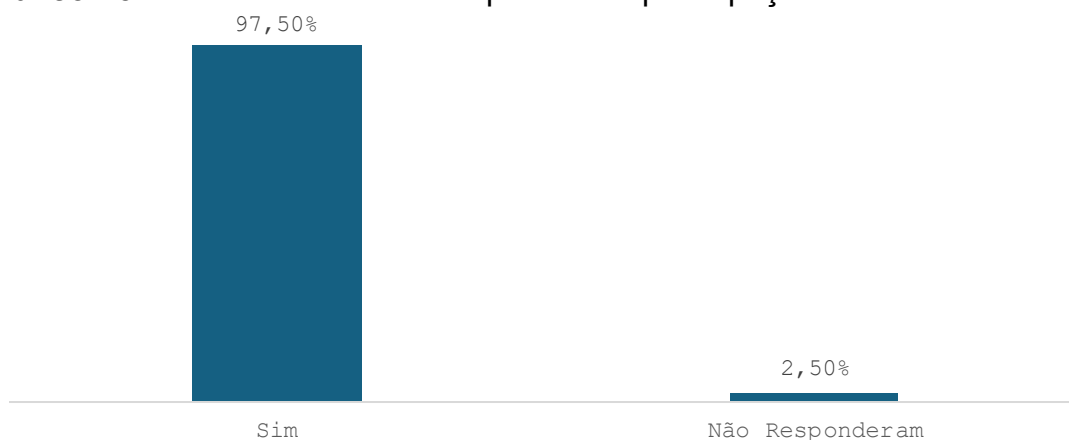
## EXPECTATIVAS

**Tabela 24:** Você indicaria a outras pessoas a participação neste evento?

	Respondentes	%
Sim	39	97,50%
Não Respondeu	1	2,50%
<b>Total</b>	<b>40</b>	<b>100,00%</b>

Observação: 39 respondentes indicariam o evento e um respondente não respondeu se indicaria ou não, assim como não respondeu se teria algum motivo para não indicar o evento.

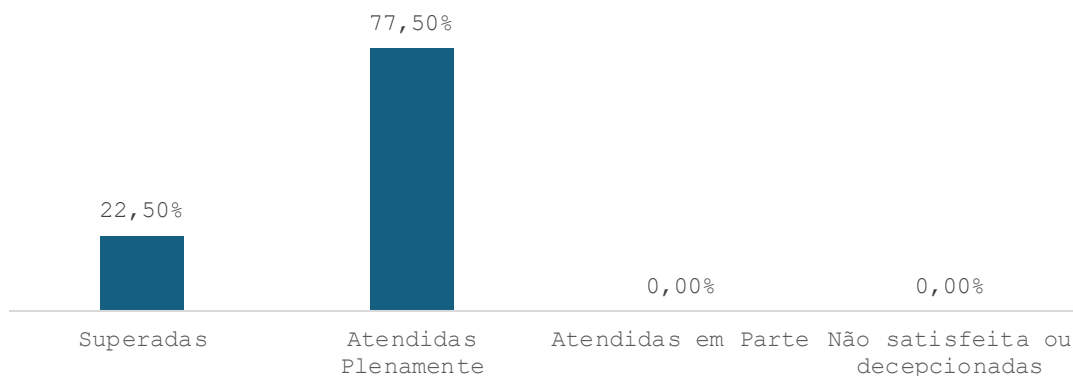
**Gráfico 15:** Você indicaria a outras pessoas a participação neste evento?



**Tabela 25:** Suas expectativas sobre o Circuito de Pesca Esportiva / Etapa de Três Ranchos

	Respondentes	%
Superadas	9	22,50%
Atendidas Plenamente	31	77,50%
Atendidas em Parte	0	0,00%
Não satisfeita ou decepcionadas	0	0,00%
<b>Total</b>	<b>40</b>	<b>100,00%</b>

**Gráfico 16:** Suas expectativas sobre o Circuito de Pesca Esportiva / Etapa de Três Ranchos



**Tabela 27:** Sugestões, Críticas ou elogios?

	Respondentes	%
Continuar como está.	2	5,00%
Muito bom	2	5,00%
Etapa bem-organizada	1	2,50%
Tudo muito bom está de parabéns.	1	2,50%
Ótimo organização	1	2,50%
Agradecer por tudo	1	2,50%
Muito Top	1	2,50%
Muito maravilhoso gostei muito, parabéns.	1	2,50%

Observação: Base de cálculo 40



**Tabela 28:** Atribua uma nota de 0 a 10 para a Pesca Esportiva no Estado de Goiás.

Nota	Respostas	%
1	0	0,0%
2	0	0,0%
3	0	0,0%
4	0	0,0%
5	0	0,0%
6	0	0,0%
7	1	2,5%
8	7	17,5%
9	13	32,5%
10	19	47,5%
<b>Total</b>	<b>40</b>	<b>100,0%</b>
<b>Nota Média</b>	<b>9,25</b>	

FOTOS



## INTRUMENTO DE PESQUISA

Pesquisa: Perfil do Turista Participante do  
Circuito Goiano de Pesca Esportiva / Etapa Três Ranchos

Pesquisador(a):  
Data: \_\_\_/\_\_\_/2024.

1. Gênero: ( ) Masculino ( ) Feminino ( ) Prefiro não dizer ( ) Outro-qual? \_\_\_\_\_

2. Qual é a sua idade? \_\_\_\_\_

3. Estado Civil: ( ) Solteiro ( ) Casado ( ) Divorciado ( ) Outro: \_\_\_\_\_

4. Indique a faixa de renda da sua família: R\$ \_\_\_\_\_

5. Qual é o seu nível escolar?  
( ) Ensino médio ( ) Graduação ( ) Especialização ( ) Mestrado ( ) Doutorado

6. Cidade onde reside: \_\_\_\_\_ 6.1. Bairro onde reside: \_\_\_\_\_

6.2. Estado: \_\_\_\_\_ 6.3. País: \_\_\_\_\_

7. Como ficou sabendo do Evento?  
( ) Amigos e parentes ( ) Programas de TV ( ) Material Gráfico Promocional da Organização do Evento  
( ) Redes Sociais do Evento ( ) Goiás Turismo (Redes Sociais e/ou Site) ( ) Rádio ( ) WhatsApp  
( ) Outros: \_\_\_\_\_

8. Aproximadamente, há quanto tempo pratica a Pesca Esportiva (anos)?  
( ) Menos de 5 anos ( ) De 5 a 10 anos ( ) De 10 a 20 anos ( ) De 20 a 25 anos  
( ) De 25 a 30 anos ( ) Mais de 30 anos

9. É a primeira vez que participa de campeonato de pesca no Estado de Goiás? ( ) Sim ( ) Não

9.1. Se não, quantas vezes? \_\_\_\_\_ 9.2. Equipe da qual você faz parte: \_\_\_\_\_

10. Meio de Transporte utilizado para chegar a Três Ranchos?  
( ) Automóvel próprio ( ) Outros: \_\_\_\_\_

11. Característica do Grupo?  
( ) Sozinho ( ) Grupo de amigos ( ) Grupo Familiar ( ) Casal  
( ) Colegas de Trabalho ( ) Outros: \_\_\_\_\_

12. Tamanho do Grupo: \_\_\_\_\_

13. Se for turista, onde está hospedado(a)? ( ) Bate e Volta / Excursão ( ) Hotel / Pousada ( ) Casa de amigos  
( ) Casa de Veraneio ( ) Outros: \_\_\_\_\_ 13.1. Nº de pernites: \_\_\_\_\_

14. Detalhamento da previsão de gastos individuais em sua estadia em Três Ranchos:

Hospedagem: R\$ _____	Alimentação: R\$ _____	Transporte: R\$ _____	Compras/Souvenires: R\$ _____
Equip. esportivos: R\$ _____	Outros gastos: R\$ _____	Total de gastos: R\$ _____	

15. A pesca esportiva é uma atividade... (pode marcar até duas opções)  
( ) Desestressante ( ) Recreativa (Para ter o prazer de fisgar o peixe e devolver para a natureza)  
( ) Lucrativa ( ) Para Lazer ( ) Outra: \_\_\_\_\_

16. Avaliação do Circuito Goiano de Pesca Esportiva / Etapa Três Ranchos:

Local do Evento / Campeonato / Lago Azul	☹	☹	☹	☹	☹	☹	☹	☹	☹
Limpeza do Lago Azul	☹	☹	☹	☹	☹	☹	☹	☹	☹
Estrutura do Evento (Tendas, banheiros, ambulâncias, etc.)	☹	☹	☹	☹	☹	☹	☹	☹	☹
Divulgação do Evento	☹	☹	☹	☹	☹	☹	☹	☹	☹
Segurança no Evento	☹	☹	☹	☹	☹	☹	☹	☹	☹
Torneio de Arremesso	☹	☹	☹	☹	☹	☹	☹	☹	☹
Cafê da Manhã dos Participantes	☹	☹	☹	☹	☹	☹	☹	☹	☹
Jantar de Premiação dos Participantes	☹	☹	☹	☹	☹	☹	☹	☹	☹
Premiação dos Participantes	☹	☹	☹	☹	☹	☹	☹	☹	☹
Atração Musical / Cultural	☹	☹	☹	☹	☹	☹	☹	☹	☹
Organização do Evento	☹	☹	☹	☹	☹	☹	☹	☹	☹
Avaliação Geral do Evento	☹	☹	☹	☹	☹	☹	☹	☹	☹

17. Você indicaria a outras pessoas a participação neste evento? ( ) Sim ( ) Não

17.1. Se não, justifique sua resposta: \_\_\_\_\_

18. Suas expectativas sobre o Circuito de Pesca Esportiva / Etapa Três Ranchos: ( ) Superadas ( ) Atendidas Plenamente  
( ) Atendidas em Parte ( ) Não satisfeita ou decepcionadas

19. Seus comentários são muito importantes para sugerir melhorias em relação ao próximo circuito. Você tem alguma sugestão, crítica ou elogio? \_\_\_\_\_

20. Atribua uma nota de 0 a 10 para a Pesca Esportiva no Estado de Goiás: \_\_\_\_\_

# INFOGRÁFICO

ETAPA TRÊS RANCHOS



## 40 ENTREVISTADOS

A média salarial por família dos respondentes é de R\$ 6.350,00



67,5% dos respondentes são do gênero masculino;

A idade média do participante é de 35 anos;



Média dos gastos Individuais em Três Ranchos, considerando, hospedagem, alimentação, transporte e outros é de R\$ 1.281,76;

45% dos respondentes possuem educação superior;



50% dos respondentes são de Goiás, 42,5% são de Minas Gerais e 7,5% são do Distrito Federal;

62,5% dos respondentes souberam do evento por Redes Sociais;



72,5% dos respondentes estavam em um grupo de amigos;

97,5% dos respondentes indicariam o evento;



77,5% dos respondentes tiveram suas expectativas atendidas plenamente;

Nota média das avaliações do evento **4,80**  
(As notas da avaliação variam entre 1 e 5 sendo assim a satisfação dos respondentes ficou entre os conceitos: **Bom** e **Ótimo**)

