

Boletim Comentado

Pesquisa Mensal de Serviços - PMS / Agregado Especial de Atividades Turísticas - IBGE/2024

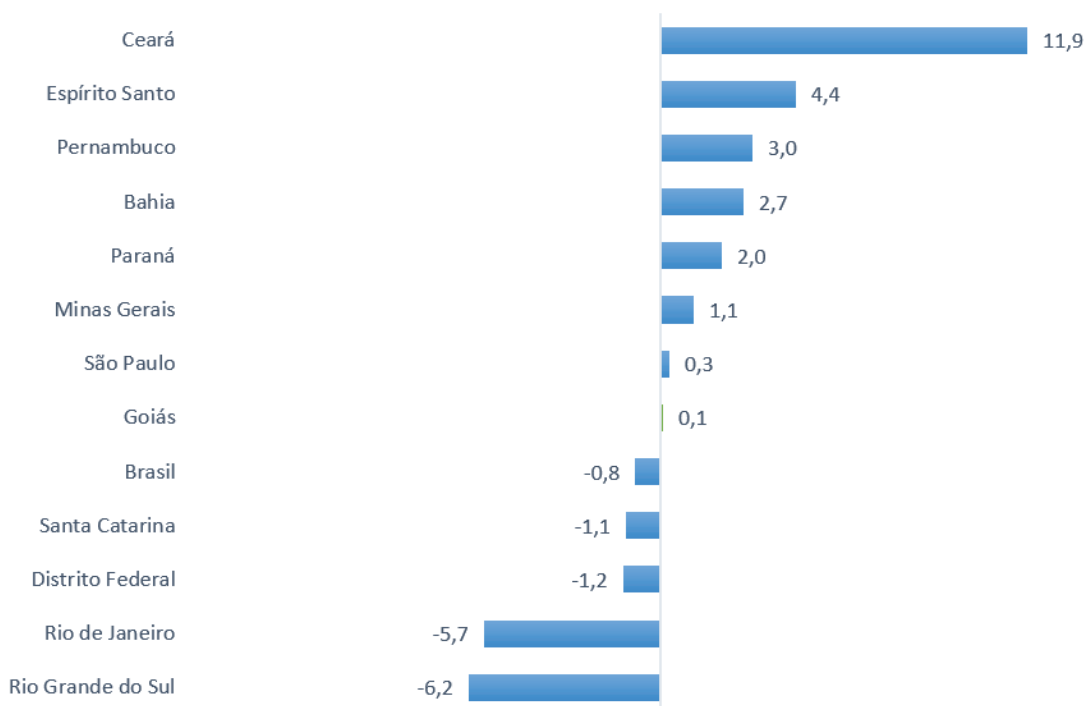


AGREGADO ESPECIAL DE ATIVIDADE TURÍSTICAS

Turismo goiano avançou 0,1% em janeiro de 2024 e supera média nacional.

Segundo dados do IBGE, em janeiro de 2024, o Volume de Atividades Turísticas em Goiás avançou 0,1%, quando comparado ao mês anterior, na série com ajuste sazonal. Em nível nacional, foi observado uma retração de -0,8%, no mesmo período. Regionalmente, oito dos doze estados da federação, onde o indicador é investigado, apresentaram expansão. (Gráfico 01).

Gráfico 01: Pesquisa Mensal de Serviços- (Volume de Atividades Turísticas) Variação Mês / Mês anterior – dezembro /2023 (Série com Ajuste Sazonal).



Fonte: IBGE, Diretoria de Pesquisas, Coordenação de Estatísticas Conjunturais em Empresas.

Boletim Comentado

Pesquisa Mensal de Serviços - PMS / Agregado Especial de Atividades Turísticas - IBGE/2024

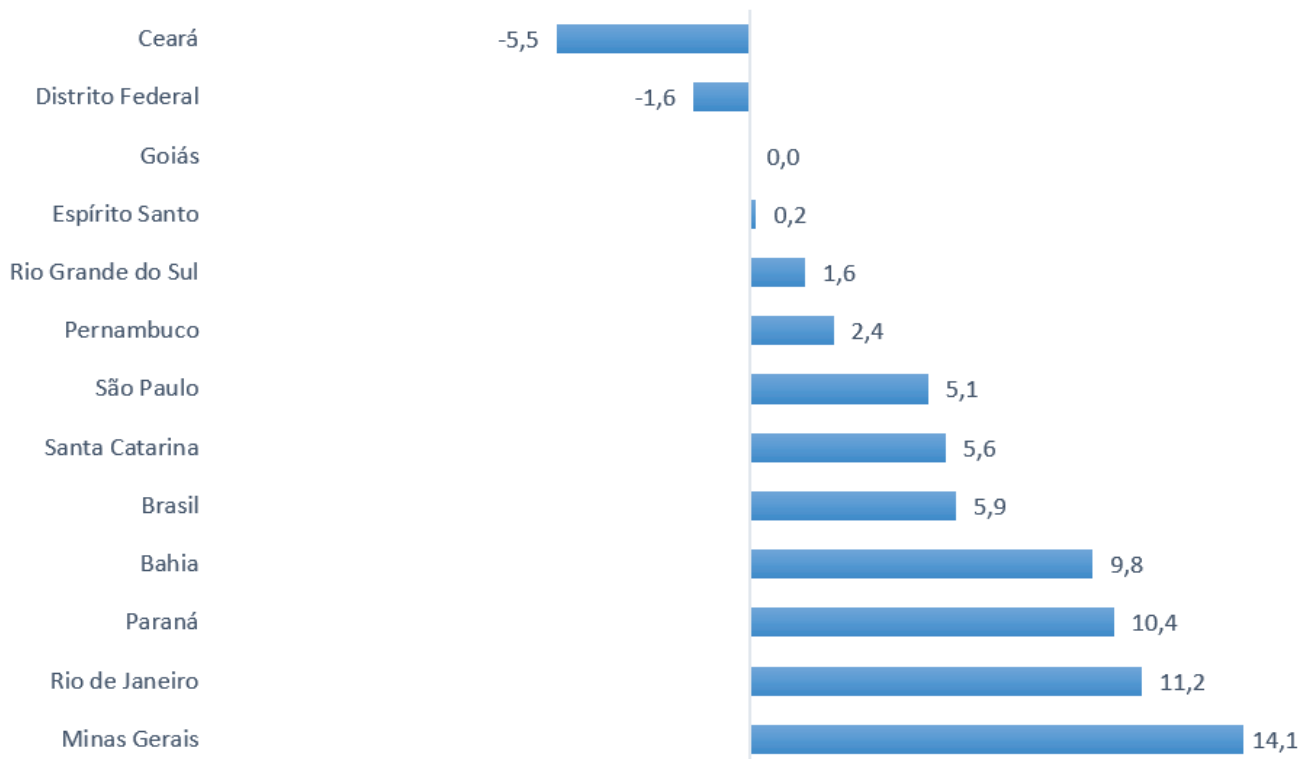


RETOMADA
Secretaria de
Estado da
Retomada



Segundo o IBGE, nos últimos 12 meses, o Volume de Atividades Turísticas no Estado de Goiás apresentou estabilidade 0,0%. Em nível nacional, foi observado um avanço de 5,9%, quando comparado com o mesmo período do ano anterior. Regionalmente dois dos doze locais investigados registraram taxas negativas, Distrito Federal e Ceará. (Gráfico 02)

Gráfico 02: Pesquisa Mensal de Serviços - Resultados Regionais (Volume de Atividades Turísticas) Variação últimos 12 meses (%).



Fonte: IBGE, Diretoria de Pesquisas, Coordenação de Estatísticas Conjunturais em Empresas.

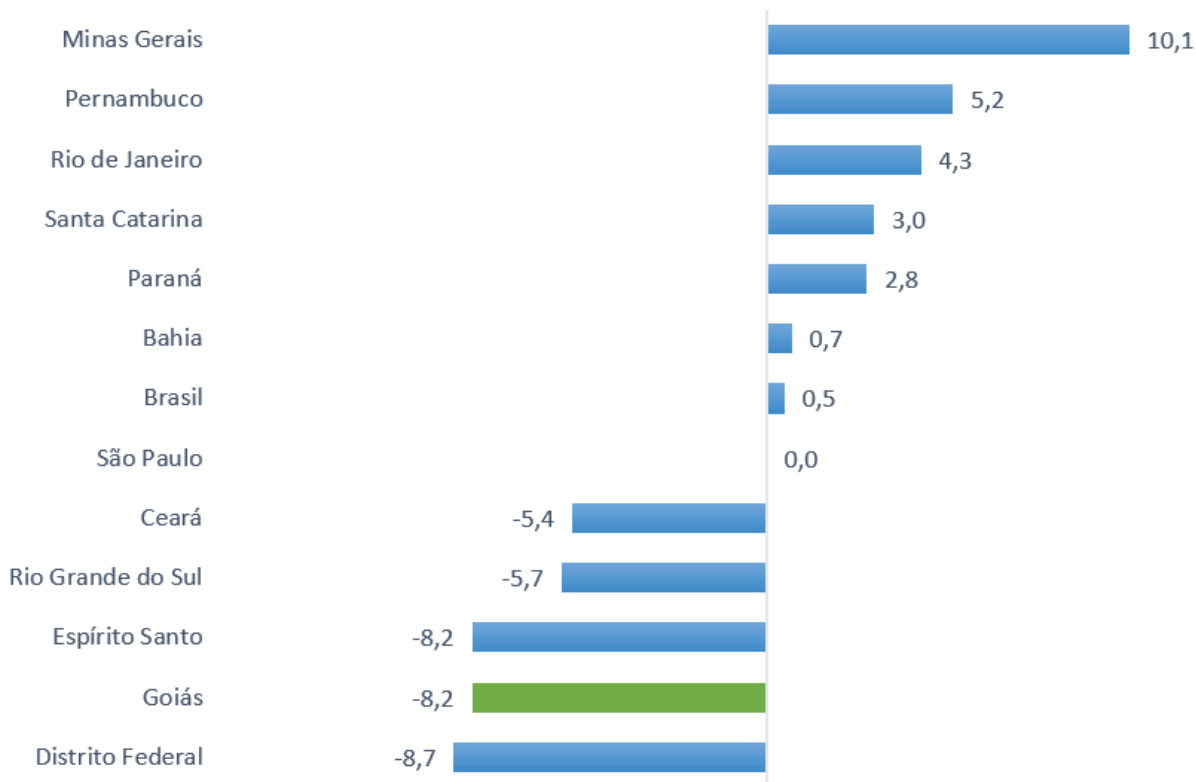
Boletim Comentado

Pesquisa Mensal de Serviços - PMS / Agregado Especial de Atividades Turísticas - IBGE/2024



Na comparação dos resultados de janeiro de 2023, com os de janeiro de 2024, o Volume de Atividades Turísticas em Goiás retrocedeu 8,2%. No Brasil, houve expansão de 0,5%. Em termos regionais, seis das doze unidades da federação, onde o indicador é investigado, mostraram avanço nos serviços voltados ao turismo. (Gráfico 03).

Gráfico 03: Pesquisa Mensal de Serviços - (Volume de Atividades Turísticas) Variação Mensal - Janeiro/2024 (Base: igual mês do ano anterior).



Fonte: IBGE, Diretoria de Pesquisas, Coordenação de Estatísticas Conjunturais em Empresas.

Boletim Comentado

Pesquisa Mensal de Serviços - PMS / Agregado Especial de Atividades Turísticas - IBGE/2024



RETOMADA
Secretaria de
Estado da
Retomada



Segundo IBGE, no que se refere à Receita Nominal, proveniente das Atividades Turísticas, nos últimos 12 meses, houve expansão de 8,3% em Goiás. Em nível nacional, foi observado um avanço de 15,5%, quando comparado com os últimos 12 meses. Regionalmente todos os doze locais investigados registraram taxas positivas.

Quando comparado ao mês imediatamente anterior, a Receita das Atividades Turísticas, em Goiás, avançou 0,2% na série com ajuste sazonal. Em nível nacional, foi observado um avanço de 1,1%, no mesmo período.

Na comparação de janeiro de 2024, com janeiro de 2023, a Receita Nominal das Atividades Turísticas, em Goiás, apresentou expansão de 2,4%. Em nível nacional, foi observado um avanço de 10,7%, no mesmo período.

Quadro 01: Índice de receita nominal das atividades turísticas janeiro de 2023.

	Goiás	Brasil
Varição acumulada em 12 meses (em relação ao período anterior de 12 meses)	8,3	15,5
Varição mês/mês imediatamente anterior, com ajuste sazonal (M/M-1)	0,2	1,1
Varição mês/mesmo mês do ano anterior (M/M-12)	2,4	10,7

Fonte: IBGE, Diretoria de Pesquisas, Coordenação de Estatísticas Conjunturais em Empresas.

Boletim Comentado

Pesquisa Mensal de Serviços - PMS / Agregado Especial de Atividades Turísticas - IBGE/2024



RETOMADA
Secretaria de
Estado da
Retomada



CONSIDERAÇÕES FINAIS

O Governo de Goiás, por meio da Goiás Turismo tem trabalhado intensivamente, nos últimos anos, para fomentar e incentivar crescimento e desenvolvimento do turismo no território goiano, buscando valorizar as potencialidades existentes nas 12 regiões turísticas. Os números do IBGE, indicam que estamos no rumo de uma gestão assertiva. Em janeiro de 2024, o Volume de Atividades Turísticas em Goiás, apresentou expansão de 0,1% em relação a dezembro, ficando acima da média nacional e a receita cresceu 0,25 no mesmo período. Nos últimos 12 meses, o volume de atividades turísticas em Goiás apresentou estabilidade, enquanto a receita avançou 2,4% no mesmo período.

Tradicionalmente, janeiro e dezembro são meses de férias escolares e muitas famílias escolhem viajar nessa época. As comemorações em família, no mês de dezembro, fazem parte das tradições do povo goiano, proporcionando o deslocamento das pessoas pelas mais diversas cidades do Estado, valorizando o clima de confraternização natalina. Já em janeiro, há a percepção de busca por roteiros turísticos, em integração com a natureza, por ser o marco de esperança e energias renovadas, com a celebração universal (Réveillon), também é um mês de muito calor e sol intenso.

REFERÊNCIAS

Instituto Brasileiro de Geografia e Estatística – IBGE. Pesquisa mensal de serviços. Disponível em < <https://biblioteca.ibge.gov.br/index.php/biblioteca-catalogo?view=detalhes&id=72419>>. Acesso em março de 2024.

PESQUISA REALIZADA EM 19/03/2024