


Boletim Comentado

Pesquisa Mensal de Serviços - PMS / Agregado Especial de Atividades Turísticas - IBGE/2024

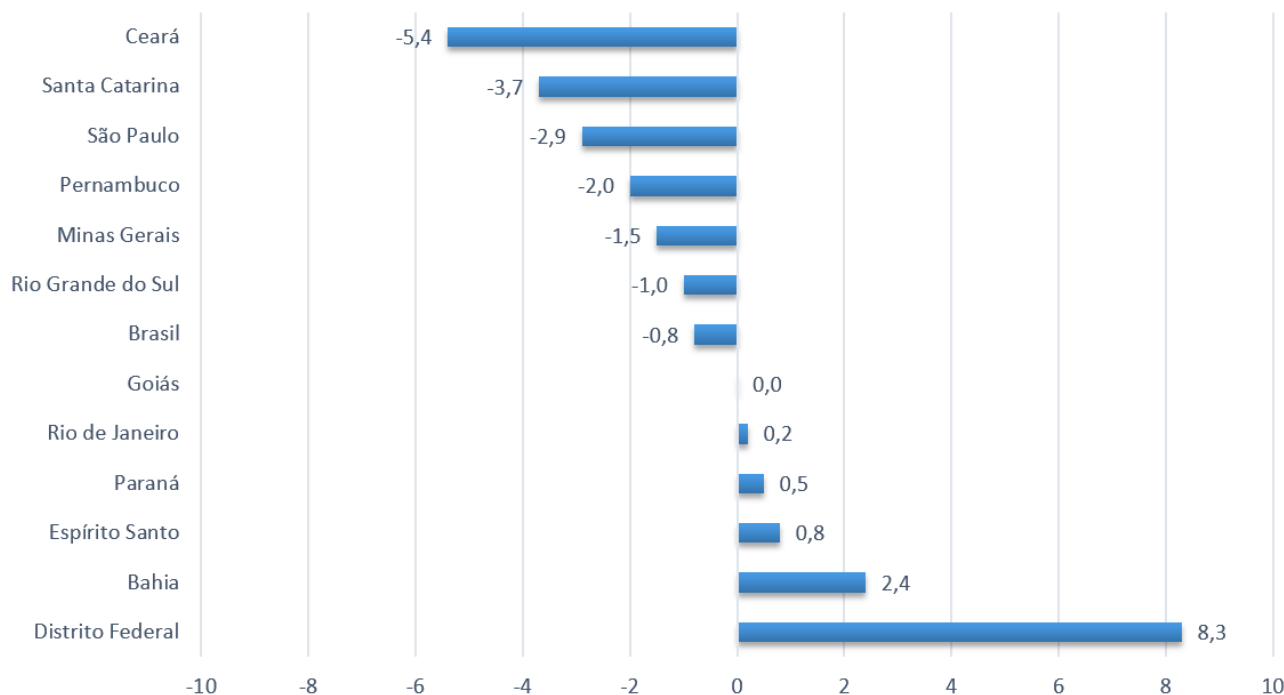


AGREGADO ESPECIAL DE ATIVIDADE TURÍSTICAS

Turismo goiano apresenta estabilidade em fevereiro de 2024.

Em fevereiro de 2024, o Volume de Atividades Turísticas, em Goiás, ficou estável (0,0%), em relação a janeiro de 2024, na série com ajuste sazonal. A informação foi divulgada hoje, 12 de abril de 2024, pelo IBGE, na Pesquisa Mensal de Serviços (PMS). Em nível nacional, foi observada retração de -0,8%, no mesmo período. Regionalmente, sete dos doze estados da federação, onde o indicador é investigado, apresentaram retração. (Gráfico 01).


Gráfico 01: Pesquisa Mensal de Serviços- (Volume de Atividades Turísticas) Variação Mês / Mês anterior – Janeiro /2024 (Série com Ajuste Sazonal).



Fonte: IBGE, Diretoria de Pesquisas, Coordenação de Estatísticas Conjunturais em Empresas.

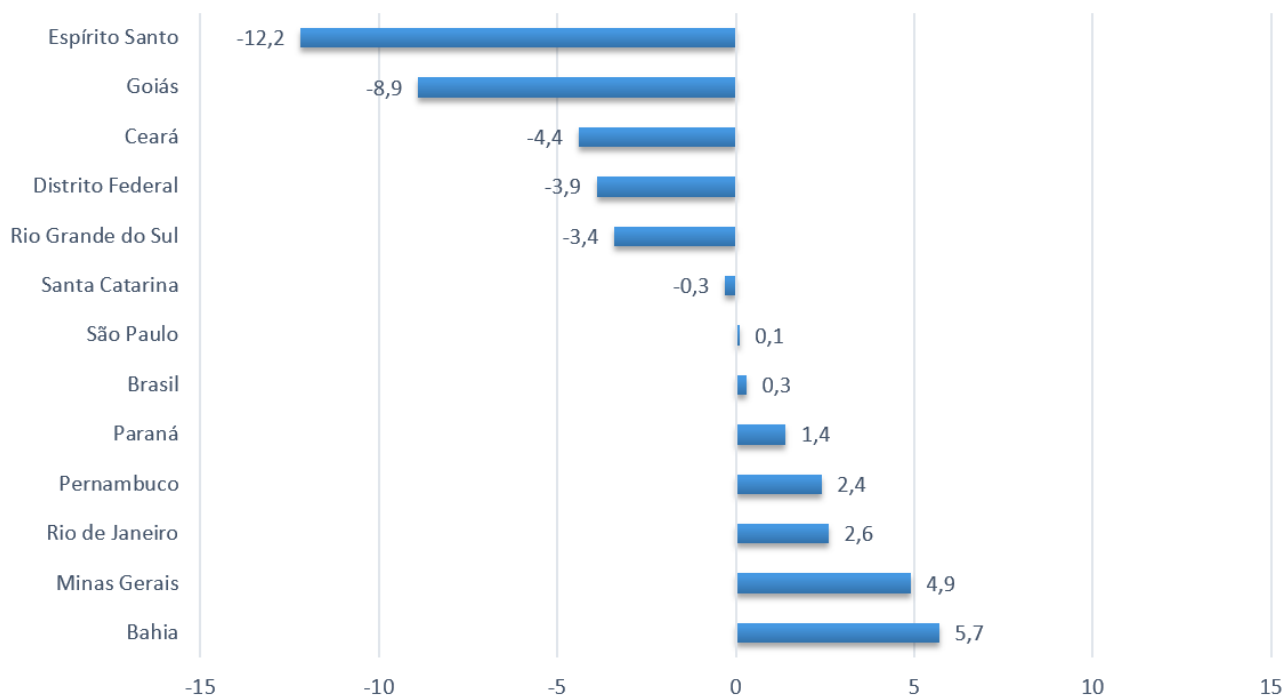
Boletim Comentado

Pesquisa Mensal de Serviços - PMS / Agregado Especial de Atividades Turísticas - IBGE/2024



O Volume de Atividades Turísticas recuou 8,9%, em Goiás, na comparação de fevereiro de 2024 com fevereiro de 2023. No Brasil, houve expansão 0,3%. Em termos regionais, seis das doze unidades da federação, onde o indicador é investigado, mostraram recuo nos serviços voltados ao turismo: Espírito Santo -12,2%, Goiás -8,9%, Rio Grande do Sul -3,4% e Distrito Federal -3,9% exerceram os principais impactos negativos do mês. (Gráfico 02).


Gráfico 02: Pesquisa Mensal de Serviços - (Volume de Atividades Turísticas) Variação Mensal – Fevereiro/2024 (Base: igual mês do ano anterior).



Fonte: IBGE, Diretoria de Pesquisas, Coordenação de Estatísticas Conjunturais em Empresas.

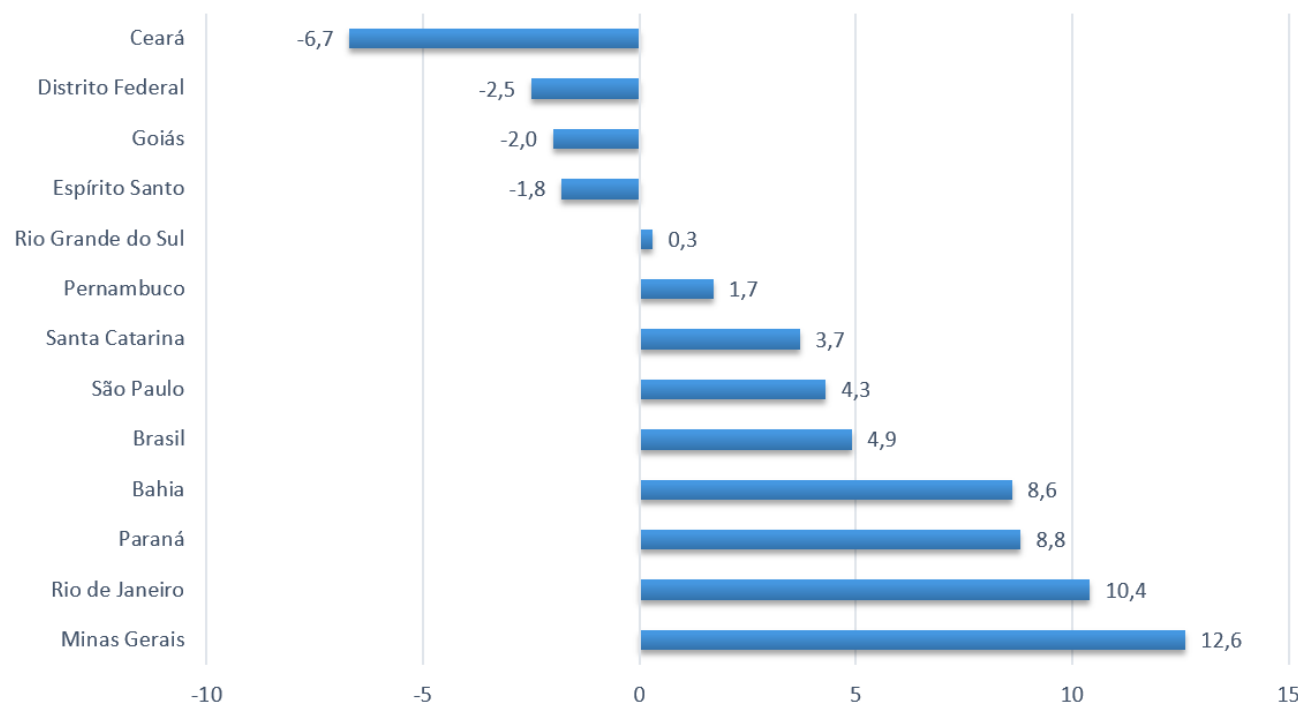
Boletim Comentado

Pesquisa Mensal de Serviços - PMS / Agregado Especial de Atividades Turísticas - IBGE/2024



Nos últimos 12 meses, o Volume de Atividades Turísticas, no Estado de Goiás, apresentou retração de 2,0%. Em nível nacional, foi observado um avanço de 4,9%, quando comparado com o mesmo período do ano anterior. Regionalmente, quatro dos doze locais investigados registraram taxas positivas. (Gráfico 03).


Gráfico 03: Pesquisa Mensal de Serviços - Resultados Regionais (Volume de Atividades Turísticas) Variação últimos 12 meses (%).



Fonte: IBGE, Diretoria de Pesquisas, Coordenação de Estatísticas Conjunturais em Empresas.

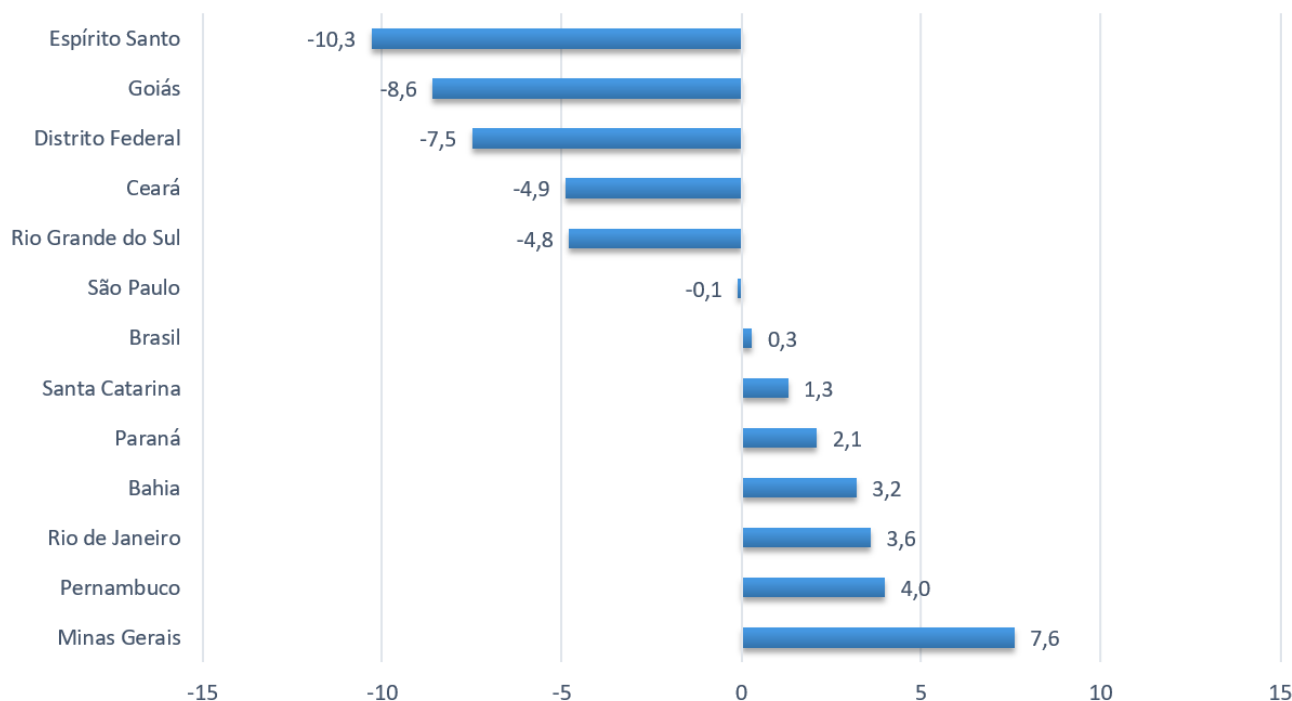
Boletim Comentado

Pesquisa Mensal de Serviços - PMS / Agregado Especial de Atividades Turísticas - IBGE/2024



No primeiro bimestre de 2024, o Volume de Atividades Turísticas, no Estado de Goiás, apresentou retração de 8,6%. Em nível nacional, foi observado um avanço de 0,3%, quando comparado com o mesmo período do ano anterior. Regionalmente seis dos doze locais investigados registraram taxas negativas. (Gráfico 04)


Gráfico 04: Pesquisa Mensal de Serviços - (Volume de Atividades Turísticas) Variação Acumulada no Ano - Fevereiro/2024 (Base: igual período do ano anterior).



Fonte: IBGE, Diretoria de Pesquisas, Coordenação de Estatísticas Conjunturais em Empresas.

Boletim Comentado

Pesquisa Mensal de Serviços - PMS / Agregado Especial de Atividades Turísticas - IBGE/2024



Segundo IBGE, quando comparada ao mês imediatamente anterior, a Receita das Atividades Turísticas, em Goiás, apresentou recuo de 2,4%, na série com ajuste sazonal, em fevereiro de 2024. Em nível nacional, foi observada retração de 0,1%, no mesmo período.

Na comparação de fevereiro de 2024, com fevereiro de 2023, a Receita Nominal das Atividades Turísticas, em Goiás, apresentou expansão de 2,1%. Em nível nacional, foi observado um avanço de 11,1%, no mesmo período.

Nos últimos 12 meses, houve expansão de 6,4% na Receita Nominal das Atividades Turísticas em Goiás. Em nível nacional, foi observado um avanço de 14,0%, quando comparado com os últimos 12 meses. Regionalmente todos os doze locais investigados registraram taxas positivas.

Na comparação do primeiro bimestre de 2024, com o primeiro bimestre de 2023, a Receita Nominal das Atividades Turísticas, no Estado de Goiás, mostrou expansão de 2,2%. Em nível nacional, foi observado um avanço de 10,8%, quando comparado com o mesmo período do ano anterior.

Quadro 01: Índice de receita nominal das atividades turísticas janeiro de 2023.

	Goiás	Brasil
Varição mês/mês imediatamente anterior, com ajuste sazonal (M/M-1)	-2,4%	-0,1%
Varição mês/mesmo mês do ano anterior (M/M-12)	2,1%	11,1%
Varição acumulada em 12 meses (em relação ao período anterior de 12 meses)	6,4%	14,0%
Varição Acumulada no ano (Jan-Fev)	2,2%	10,8%


Fonte: IBGE, Diretoria de Pesquisas, Coordenação de Estatísticas Conjunturais em Empresas.

Boletim Comentado

Pesquisa Mensal de Serviços - PMS / Agregado Especial de Atividades Turísticas - IBGE/2024



RETOMADA
Secretaria de
Estado da
Retomada



CONSIDERAÇÕES FINAIS

O Governo de Goiás, por meio da Goiás Turismo tem trabalhado intensivamente, nos últimos anos, para fomentar e incentivar crescimento e desenvolvimento do turismo no território goiano, buscando valorizar as potencialidades existentes nas 11 regiões turísticas. Os números do IBGE indicam que estamos promovendo uma gestão assertiva, pois as atividades turísticas encerraram o ano de 2023 com alta de 6,5%. No primeiro semestre do ano, o setor apresentou leve recuo uma vez que o turismo apresenta picos de alta e baixa ao longo do ano.

REFERÊNCIAS

Instituto Brasileiro de Geografia e Estatística – IBGE. Pesquisa mensal de serviços. Disponível em < <https://biblioteca.ibge.gov.br/index.php/biblioteca-catalogo?view=detalhes&id=72419>>. Acesso em abril de 2024.

PESQUISA REALIZADA EM 12/04/2024