

# PESQUISA

PERFIL DO TURISTA  
PARTICIPANTE DO



ETAPA: ARUANÃ



PREFEITURA MUNICIPAL DE  
**ARUANÃ**

**RBOT**  
REDE BRASILEIRA DE OBSERVATÓRIOS DE TURISMO

  
OBSERVATÓRIO  
DO TURISMO  
ESTADO DE GOIÁS

  
GOIÁS  
TURISMO

RETOMADA  
Secretaria de  
Estado da  
Retomada

GOVERNO DE  
**GOIÁS**  
O ESTADO QUE DÁ CERTO

## GOVERNO ESTADUAL

**Ronaldo Ramos Caiado**  
Governador do Estado de Goiás

**Daniel Elias Carvalho Vilela**  
Vice-Governador

## SECRETARIA DE ESTADO DA RETOMADA

**César Augusto de Sotkeviciene Moura**  
Secretário de Estado

**Teófilo Alves Neves**  
Subsecretário do Trabalho e da Renda

**Lucyanna Marcella Melo**  
Chefia de Gabinete

**Núbia Lôbo Morais**  
Chefe de Comunicação Setorial

**Raíssa Alves Rodrigues**  
Superintendente do Mais Empregos

**Cristiano Gomes de Araújo**  
Superintendente de Gestão Integrada

**Leandra Adriano de Assis**  
Superintendente da Retomada do Trabalho do Emprego e da Renda

**Priscilla Norgann de Sousa Paranhos**  
Superintendente de Equipamentos Públicos

**Cleiton Bento Evangelista**  
Superintendente de Desenvolvimento de Áreas Vulneráveis

**Diego Junio de Moura**  
Superintendente do Espaço Oscar Niemeyer

**Rogério Ribeiro Soares**  
Procurador Setorial

**Suellen Mara de Lima Couto**  
Chefe do Escritório de Projetos Setorial

## **AGÊNCIA ESTADUAL DE TURISMO – GOIÁS TURISMO**

Fabício Borges Amaral

**Presidente**

Giovanna Adriana Tavares Gomes

**Coordenadora do Observatório do Turismo do Estado de Goiás**

### **Equipe de Apoio Técnico por Área**

Blenda Domingos Bittencourt (Turismo/Pesquisadora)

Carlos Henrique Pereira de Freitas (Economia/Analista de dados/Pesquisador)

Carolina Vieira Ferreira (Estatística/Pesquisadora)

Giovanna Adriana Tavares Gomes (Turismo/Pesquisadora)

José Ricardo Borrás (Apoio/Tabulação de dados)

Lucas Souza de Oliveira (Design Gráfico)

Maria Aparecida Alves do Carmo (Apoio/Tabulação de dados)

Paulo Sérgio Cardoso Pereira (Apoio/Tabulação de dados)

Reginaldo Soares de Azevedo (Museólogo/Pesquisador)

Rene Cezarini (Apoio/Tabulação de dados)

Waldedy Maria de Paula (Jornalismo)

### **Pesquisadora**

**Carolina Vieira Ferreira**

### **Capa e Infográfico**

**Lucas Souza de Oliveira**

### **Relatório Técnico Estatístico**

**Carlos Henrique Pereira de Freitas**

**Giovanna Adriana Tavares Gomes**

## 1 APRESENTAÇÃO

A Goiás Turismo Agência Estadual de Turismo - Goiás Turismo, órgão oficial do Estado de Goiás, tem como objetivo executar a política estadual de Turismo, compreendendo o fomento do turismo e a consolidação dos destinos turísticos goianos no âmbito estadual e nacional, bem como promovê-los internacionalmente.

### 1.1 Observatório do Turismo do Estado de Goiás

A equipe técnica do Observatório do Turismo composta por técnicos especialistas em Turismo, Jornalismo, Estatística, Economia, Design e Museologia. O objetivo da equipe multidisciplinar é desenvolver um trabalho amplo para a alimentação de banco de dados, colaborando para o desenvolvimento de um Turismo planejado a partir de dados da cadeia produtiva dos serviços turísticos no Estado de Goiás. Todos os trabalhos realizados pelo departamento e seus parceiros são disponibilizados no Site da Goiás Turismo (<http://www.goiasturismo.go.gov.br/>).

### 1.2 Circuito Gigantes do Araguaia

O Circuito Gigantes do Araguaia é um evento realizado em Goiás, voltado para a prática da pesca esportiva. Seu propósito é fomentar a pesca esportiva e a consciência ambiental na região do Vale do Araguaia. Atualmente, o circuito atrai entusiastas da pesca de todas as partes do Brasil. Em 2024, o evento foi estruturado em quatro etapas: 1ª Aruanã – 09 de março, 2ª Bandeirantes – Nova Crixás – 25 de maio, 3ª Aruanã – 14 de setembro, e 4ª Luiz Alves – São Miguel do Araguaia – 19 de outubro. Cada etapa do circuito apresenta uma agenda específica, incluindo encontros técnicos e cerimônias de premiação.

## 2 METODOLOGIA

### 2.1 Descrição da Pesquisa

Com o intuito de identificar o perfil dos participantes e a satisfação do público envolvido no Circuito Gigantes do Araguaia – Etapa de Aruanã o Observatório do Turismo da Goiás Turismo realizou a pesquisa durante o evento no dia 9 de março de 2024. A pesquisa foi realizada uma pesquisadora do Observatório do Turismo do Estado de Goiás. Os formulários foram aplicados

utilizando-se o formato impresso com perguntas abertas e fechadas. Para a tabulação foi utilizado o sistema de formulários do Google Drive. Os dados foram exportados para o Excel e analisados para gerar este relatório técnico. A avaliação qualitativa das respostas abertas foi feita pela ferramenta Wordclouds - trata-se de "nuvens de palavras" construídas a partir do texto com as respostas dos respondentes. As nuvens dão maior destaque às palavras que aparecem com mais frequência no discurso dos respondentes. Ao todo foram 40 respondentes.

### 3 Destaques da Pesquisas

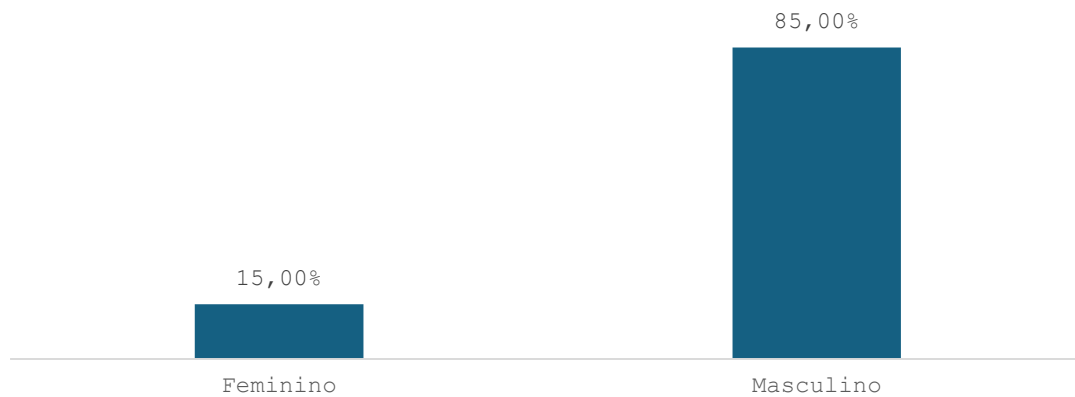
- Foram entrevistados 40 participantes do evento;
- 85,00% dos respondentes são do Gênero Masculino e 15,00% são do Gênero feminino;
- A idade média do participante é de 41 anos;
- 75,00% dos respondentes são casados;
- 77,50% dos respondentes possuem educação superior, sendo que 60,00% Graduação e 17,50% possuem Pós-graduação;
- 100,00% dos respondentes são de Goiás;
- 62,50% dos respondentes ficaram sabendo do evento por amigos e Parentes;
- 82,50% dos respondentes estavam em um grupo de amigos;
- Média dos gastos Individuais em sua estadia R\$ 1.794,06 (considerando Hospedagem, Alimentação, Transporte, Souvenir, Transporte / combustível e outros gastos);
- Nota média das avaliações do evento 4,34 (As notas da avaliação variam entre 1 e 5 sendo assim a satisfação dos respondentes ficou entre os conceitos: Bom e Ótimo);.
- 95,00% dos respondentes indicariam o evento;
- 55,00% dos respondentes tiveram suas expectativas atendidas plenamente.

### 4 Resultado da Pesquisa

**Tabela 1:** Gênero:

Gênero	Respondentes	%
Feminino	6	15,00%
Masculino	34	85,00%
<b>Total</b>	<b>40</b>	<b>100,00%</b>

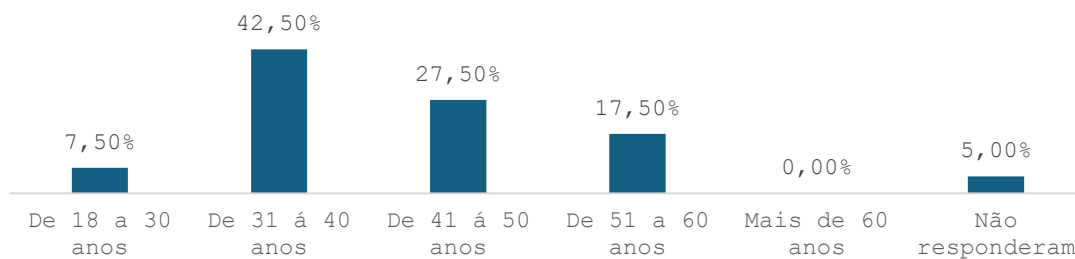
**Gráfico 1: Gênero:**



**Tabela 2: Idade:**

Idade	Respondentes	%
De 18 á 30 anos	3	7,50%
De 31 á 40 anos	17	42,50%
De 41 á 50 anos	11	27,50%
De 51 á 60 anos	7	17,50%
Mais de 60 anos	0	0,00%
Não responderam	2	5,00%
<b>Total</b>	<b>40</b>	<b>100,00%</b>
<b>Média</b>	<b>41 anos</b>	

**Gráfico 2: Idade:**




**Tabela 3: Estado Civil:**

Estado Civil	Respondentes	%
Casado	30	75,00%
Solteiro	8	20,00%
Divorciado	1	2,50%
Não Responderam	1	2,50%
<b>Total</b>	<b>40</b>	<b>100,00%</b>

**Tabela 4:** Faixa de renda de sua família?

Renda	Respondentes	%
Até 2 salários-mínimos R\$2.2824,00	0	0,00%
Acima de R\$ 2.2824,01 até R\$ 5.648,00 (quatro salários- mínimos)	0	0,00%
Acima de R\$ 5.648,01 até a R\$ 14.120,00 (dez salários- mínimos)	0	0,00%
Acima dez salários-mínimos 14.120,00	2	5,00%
Não Responderam	38	95,00%
<b>Total</b>	<b>40</b>	<b>100,00%</b>

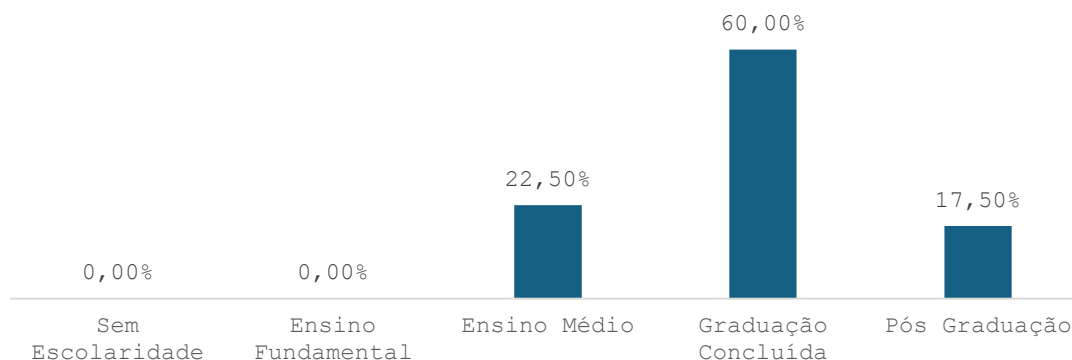
**Gráfico 3:** Faixa de renda de sua família?



**Tabela 5:** Escolaridade:

Escolaridade	Respondentes	%
Sem Escolaridade	0	0,00%
Ensino Fundamental	0	0,00%
Ensino Médio	9	22,50%
Graduação Concluída	24	60,00%
Pós-graduação	7	17,50%
<b>Total</b>	<b>40</b>	<b>100,00%</b>

**Gráfico 4:** Escolaridade:




**Tabela 6:** Cidade onde reside

Cidade de residência	Respondentes	%
Goiânia	27	67,50%
Anápolis	7	17,50%
Aruanã	6	15,00%
<b>Total</b>	<b>40</b>	<b>100,00%</b>

**Tabela 7:** Qual sua origem? (UF)

UF	Respondentes	%
Goiás	40	100,00%
<b>Total</b>	<b>40</b>	<b>100,00%</b>

**Gráfico 5:** Qual sua origem? (UF)





**Tabela 8:** Estado e Cidade de Origem

Estado/Cidade	Respostas	%
GO	40	100,00%
Goiânia	27	67,50%
Anápolis	7	17,50%
Aruanã	6	15,00%

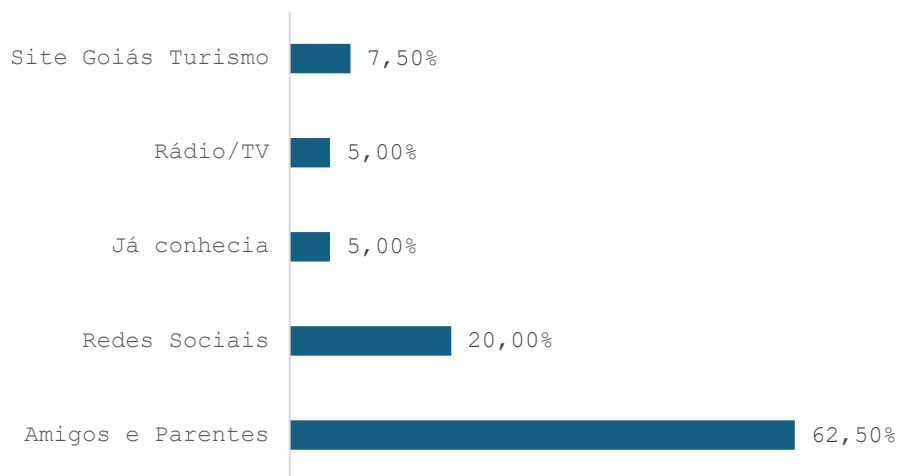
**Tabela 9:** Qual sua origem? (País)

País de residência	Respondentes	%
Brasil	40	100,00%
<b>Total</b>	<b>40</b>	<b>100,00%</b>

**Tabela 10:** Como ficou sabendo sobre o evento?

Como soube do evento?	Respondentes	%
Amigos e Parentes	25	62,50%
Redes Sociais	8	20,00%
Já conhecia	2	5,00%
Rádio/TV	2	5,00%
Site Goiás Turismo	3	7,50%
<b>Total</b>	<b>40</b>	<b>100,00%</b>

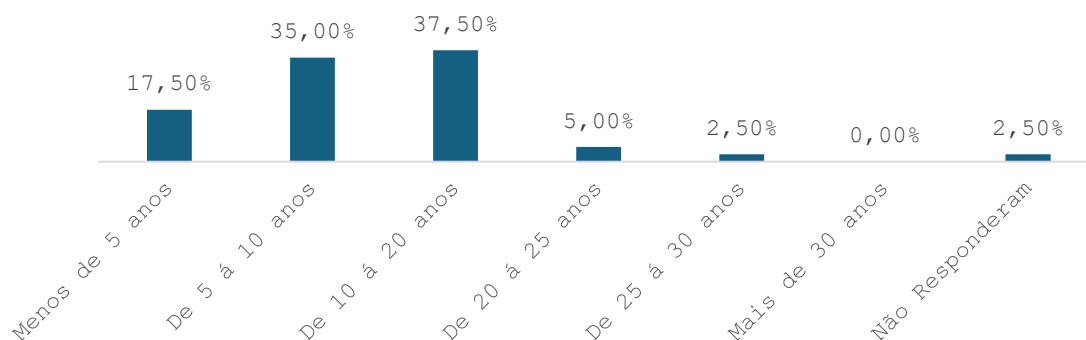
**Gráfico 6:** Como ficou sabendo sobre o evento?



**Tabela 11:** Aproximadamente, há quanto tempo pratica a pesca esportiva (anos)?

Quanto tempo prática a pesca esportiva?	Respondentes	%
Menos de 5 anos	7	17,50%
De 5 á 10 anos	14	35,00%
De 10 á 20 anos	15	37,50%
De 20 á 25 anos	2	5,00%
De 25 á 30 anos	1	2,50%
Mais de 30 anos	0	0,00%
Não Responderam	1	2,50%
<b>Total</b>	<b>40</b>	<b>100,00%</b>


**Gráfico 7:** Aproximadamente, há quanto tempo pratica a pesca esportiva (anos)?



**Tabela 12:** Primeira vez que participa de campeonato de pesca no Estado de Goiás?

1ª no evento?	Respondentes	%
Não	29	72,50%
Sim	11	27,50%
<b>Total</b>	<b>40</b>	<b>100,00%</b>

**Gráfico 8:** Primeira vez que participa de campeonato de pesca no Estado de Goiás?

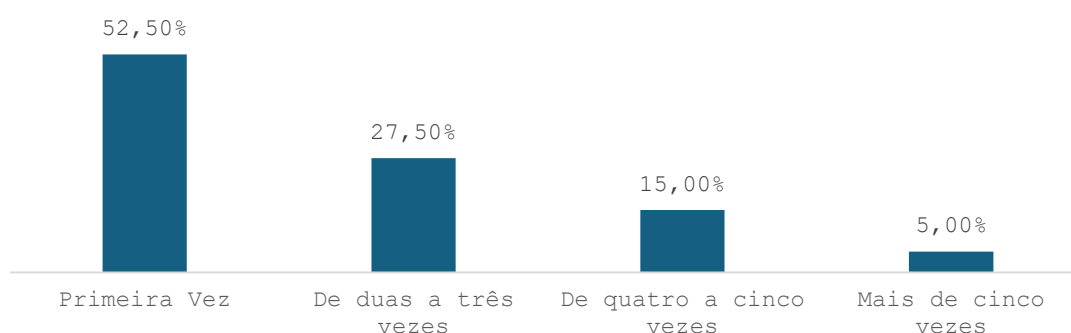


**Tabela 13:** Se não, quantas vezes?

Se não, quantas vezes	Respondentes	%
Primeira Vez	21	52,50%
De duas a três vezes	11	27,50%

De quatro a cinco vezes	6	15,00%
Mais de cinco vezes	2	5,00%
<b>Total</b>	<b>40</b>	<b>100,00%</b>

**Gráfico 9:** Se não, quantas vezes?



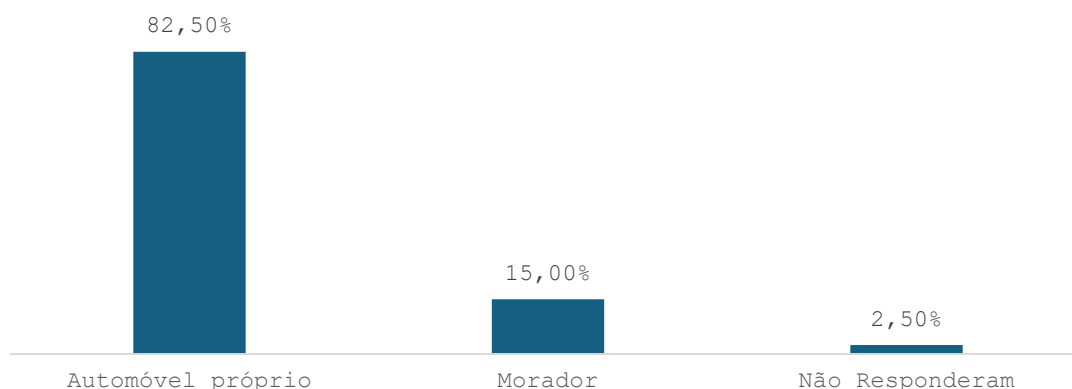
**Tabela 14:** Equipe da qual faz parte:

Equipe da qual faz parte?	Respondentes	%
Tohatsu	3	7,50%
Aqui pega	3	7,50%
Faz o Pix	3	7,50%
Taderketes	3	7,50%
Recanto Paraíso	3	7,50%
Gasolina	2	5,00%
Os pega nada 2	2	5,00%
Ruf Show Produções	2	5,00%
Os pega nada 3	1	2,50%
Araguaia viva 2030	1	2,50%
Os pega nada 4	1	2,50%
Não Responderam	16	40,00%
<b>Total</b>	<b>40</b>	<b>100,00%</b>

**Tabela 15:** Meio de transporte utilizado para chegar a Aruanã

	Respondentes	%
Automóvel próprio	33	82,50%
Morador	6	15,00%
Não Responderam	1	2,50%
<b>Total</b>	<b>40</b>	<b>100,00%</b>

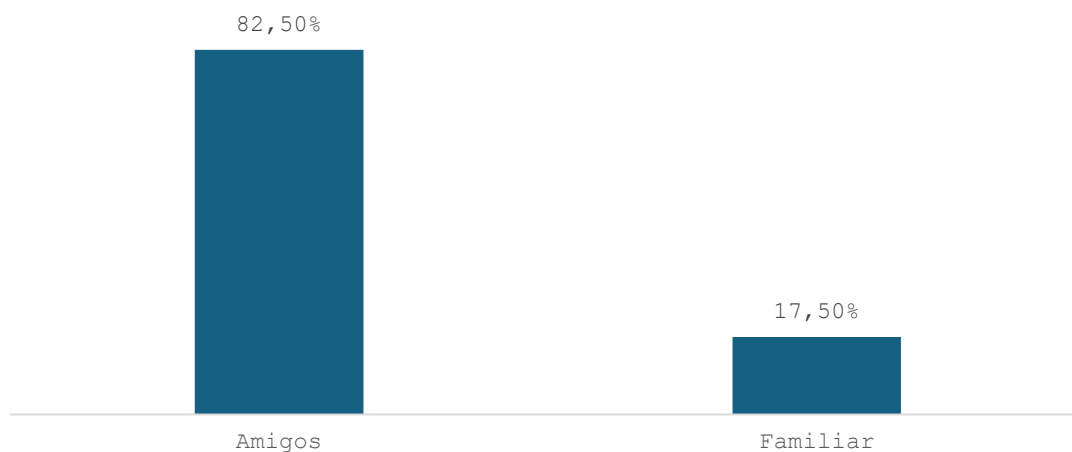
**Gráfico 10:** Meio de transporte utilizado para chegar a Aruanã



**Tabela 16:** Você está em um grupo:

	Respondentes	%
Amigos	33	82,50%
Familiar	7	17,50%
<b>Total</b>	<b>40</b>	<b>100,00%</b>

**Gráfico 11:** Você está em um grupo:



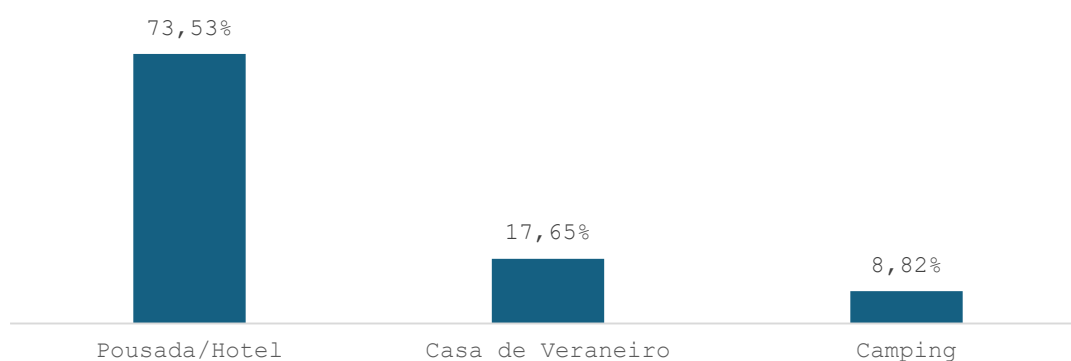
**Tabela 17:** Tamanho do Grupo:

	Respondentes	%
Até duas pessoas	2	5,00%
De 3 a 4 pessoas	34	85,00%
De 5 a 6 pessoas	2	5,00%
Mais de 6 pessoas	0	0,00%
Não Responderam	2	5,00%
<b>Total</b>	<b>40</b>	<b>100,00%</b>

**Tabela 18:** Onde está hospedado (a)?

	Respondentes	%
Pousada/Hotel	25	73,53%
Casa de Veraneiro	6	17,65%
Camping	3	8,82%
<b>Total</b>	<b>34</b>	<b>100,00%</b>

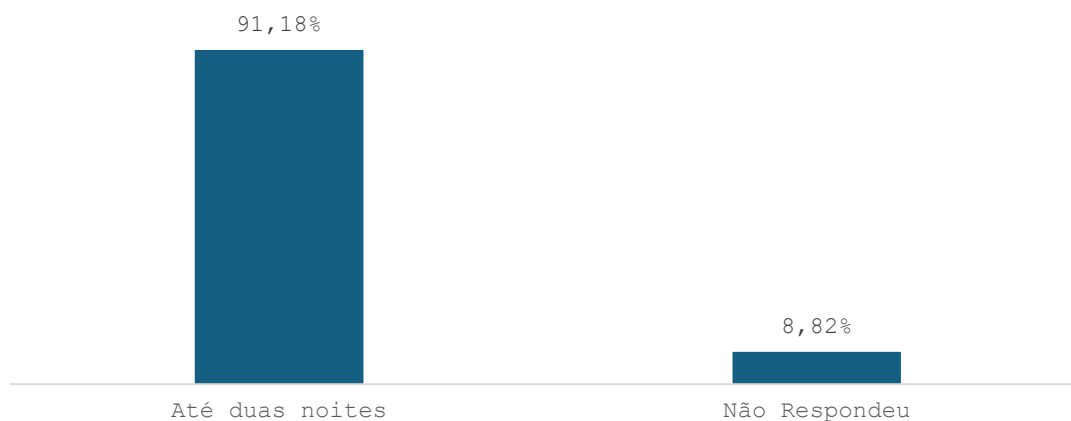
**Gráfico 12:** Onde está hospedado (a)?



**Tabela 19:** Número de Pernoites:

	Respondentes	%
Até duas noites	31	91,18%
Não Respondeu	3	8,82%
<b>Total</b>	<b>34</b>	<b>100,00%</b>

**Gráfico 13:** Número de Pernoites:



**Tabela 20:** Gastos médios Individuais em sua estadia em Aruanã:

	Valor médio em Reais (R\$)
Hospedagem:	R\$ 716,67
Alimentação:	R\$ 626,67
Transporte/Combustível:	R\$ 675,00
Compras/Souvenirs:	R\$ 62,50
Equipamento Esportivo:	R\$ 505,00
Outros gastos/detalhamento:	R\$ 1.547,83
Total de gastos:	R\$ 1.794,06

**Tabela 21:** A pesca esportiva é uma atividade...

	Respondentes	%
Recreativa	23	57,50%
Para Lazer	14	35,00%
Desestressante	7	17,50%

Observação: Base de cálculo 40

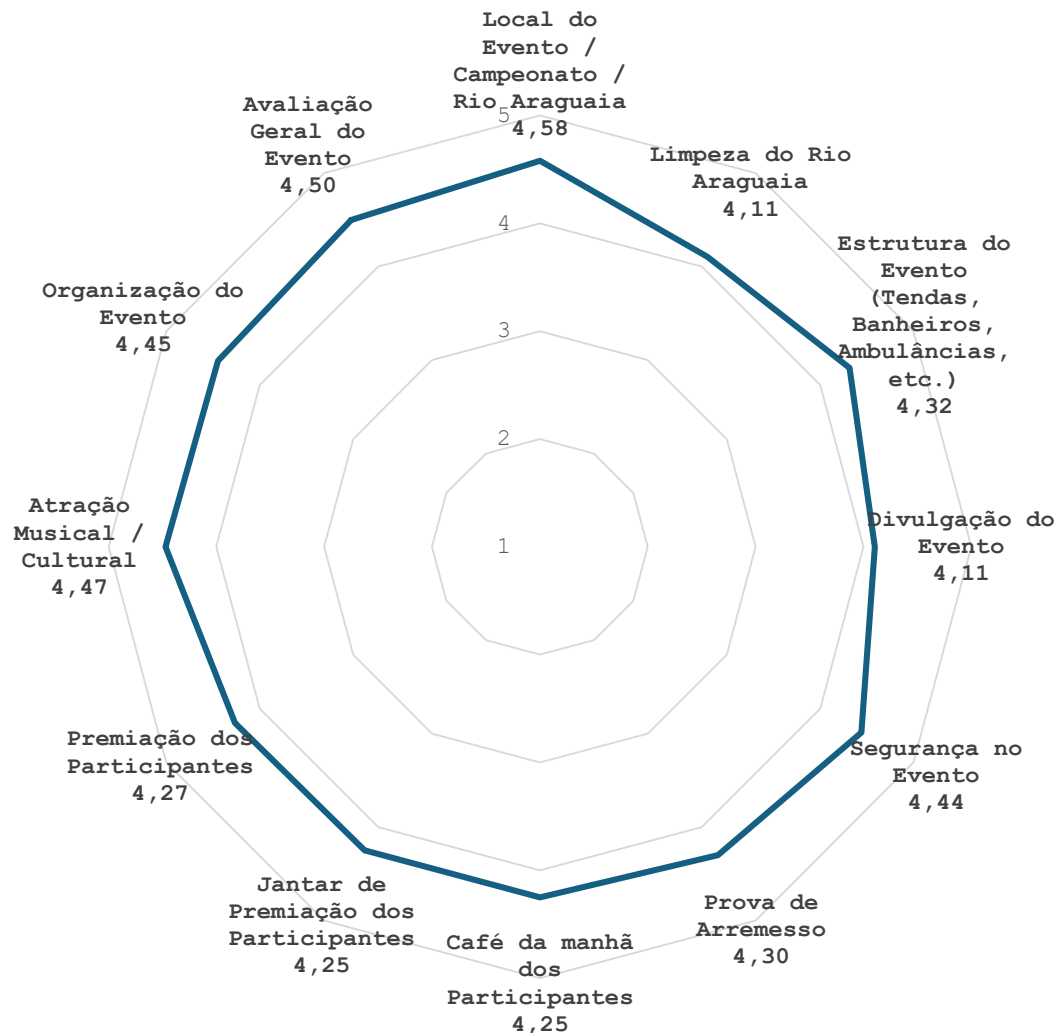
## AVALIAÇÕES

**Tabela 22:** Avaliação do Circuito Goiano de Pesca Esportiva / Etapa de aruanã

	Péssimo	Ruim	Razoável	Bom	Ótimo	Média
Local do Evento / Campeonato / Rio Araguaia	0,00%	0,00%	0,00%	42,11%	57,89%	4,58
Limpeza do Rio Araguaia	0,00%	5,26%	15,79%	42,11%	36,84%	4,11
Estrutura do Evento (Tendas, Banheiros, Ambulâncias etc.)	0,00%	2,63%	0,00%	60,53%	36,84%	4,32
Divulgação do Evento	0,00%	7,89%	18,42%	28,95%	44,74%	4,11
Segurança no Evento	0,00%	0,00%	5,88%	44,12%	50,00%	4,44
Prova de Arremesso	0,00%	0,00%	0,00%	70,00%	30,00%	4,30
Café da manhã dos Participantes	0,00%	0,00%	25,00%	25,00%	50,00%	4,25
Jantar de Premiação dos Participantes	0,00%	0,00%	0,00%	75,00%	25,00%	4,25
Premiação dos Participantes	0,00%	0,00%	6,67%	60,00%	33,33%	4,27
Atração Musical / Cultural	0,00%	0,00%	0,00%	52,94%	47,06%	4,47
Organização do Evento	0,00%	0,00%	2,63%	50,00%	47,37%	4,45
Avaliação Geral do Evento	0,00%	0,00%	0,00%	50,00%	50,00%	4,50
<b>Média das avaliações</b>						<b>4,34</b>

Observação: (As notas da avaliação variam entre 1 e 5 (1 Péssimo, 2 Ruim, 3 Razoável, 4 Bom e 5 Ótimo) sendo assim a satisfação dos respondentes ficou entre os conceitos: Bom e Ótimo).

**Gráfico 14:** Avaliação do Circuito Goiano de Pesca Esportiva / Etapa de Aruanã



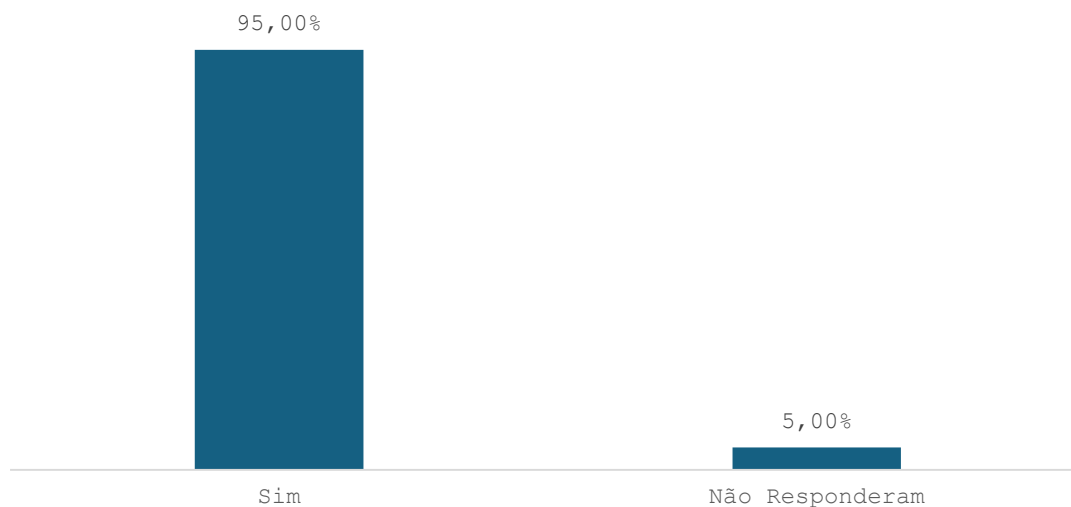
Observação: (As notas da avaliação variam entre 1 e 5 sendo assim a satisfação dos respondentes ficou entre os conceitos: Bom e Ótimo).

### EXPECTATIVAS

**Tabela 23:** Você indicaria a outras pessoas a participação neste evento?

	Respondentes	%
Sim	38	95,00%
Não Responderam	2	5,00%
<b>Total</b>	<b>40</b>	<b>100,00%</b>

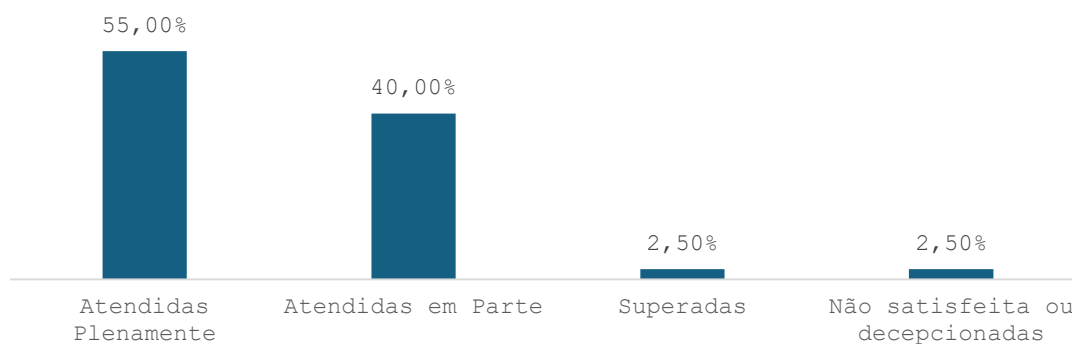
**Gráfico 15:** Você indicaria a outras pessoas a participação neste evento?



**Tabela 24:** Suas expectativas sobre o Circuito de Pesca Esportiva / Etapa de Aruanã

	Respondentes	%
Atendidas Plenamente	22	55,00%
Atendidas em Parte	16	40,00%
Superadas	1	2,50%
Não satisfeita ou decepcionadas	1	2,50%
<b>Total</b>	<b>40</b>	<b>100,00%</b>

**Gráfico 16:** Suas expectativas sobre o Circuito de Pesca Esportiva / Etapa de Aruanã







**Tabela 26:** Atribua uma nota de 0 a 10 para a Pesca Esportiva no Estado de Goiás.

Nota	Respondentes	%
1	0	0,00%
2	0	0,00%
3	0	0,00%
4	0	0,00%
5	0	0,00%
6	0	0,00%
7	2	5,00%
8	7	17,50%
9	20	50,00%
10	11	27,50%
<b>Total</b>	<b>40</b>	<b>100,00%</b>

**FOTO**



## INSTRUMENTO DE PESQUISA

Pesquisa: Perfil do Turista Participante do  
Circuito Gigantes do Araguaia / Etapa Aruanã

Pesquisador(a):

Data: \_\_/\_\_/2024.

1. Gênero: ( ) Masculino ( ) Feminino ( ) Prefiro não dizer ( ) Outro - qual? \_\_\_\_\_

2. Qual é a sua idade? \_\_\_\_\_

3. Estado Civil: ( ) Solteiro ( ) Casado ( ) Divorciado ( ) Outro: \_\_\_\_\_

4. Indique a faixa de renda da sua família: R\$ \_\_\_\_\_

5. Qual é o seu nível escolar?  
( ) Ensino médio ( ) Graduação ( ) Especialização ( ) Mestrado ( ) Doutorado

6. Cidade onde reside: \_\_\_\_\_ 6.1. Bairro onde reside: \_\_\_\_\_

6.2. Estado: \_\_\_\_\_ 6.3. País: \_\_\_\_\_

7. Como ficou sabendo do Evento?  
( ) Amigos e parentes ( ) Programas de TV ( ) Material Gráfico Promocional da Organização do Evento  
( ) Redes Sociais do Evento ( ) Goiás Turismo (Redes Sociais e/ou Site) ( ) Rádio ( ) WhatsApp  
( ) Outros: \_\_\_\_\_

8. Aproximadamente, há quanto tempo pratica a Pesca Esportiva (anos)?  
( ) Menos de 5 anos ( ) De 5 a 10 anos ( ) De 10 a 20 anos ( ) De 20 a 25 anos  
( ) De 25 a 30 anos ( ) Mais de 30 anos

9. É a primeira vez que participa de campeonato de pesca no Estado de Goiás? ( ) Sim ( ) Não

9.1. Se não, quantas vezes? \_\_\_\_\_ 9.2. Equipe da qual você faz parte: \_\_\_\_\_

10. Meio de Transporte utilizado para chegar em Aruanã?  
( ) Automóvel próprio ( ) Outros: \_\_\_\_\_

11. Característica do Grupo?  
( ) Sozinho ( ) Grupo de amigos ( ) Grupo Familiar ( ) Casal  
( ) Colegas de Trabalho ( ) Outros: \_\_\_\_\_

12. Tamanho do Grupo: \_\_\_\_\_

13. Se for turista, onde está hospedado(a)? ( ) Bate e Volta / Excursão ( ) Hotel / Pousada ( ) Casa de amigos  
( ) Casa de Veraneio ( ) Outros: \_\_\_\_\_ 13.1. Nº de pernites: \_\_\_\_\_

14. Detalhamento da previsão de gastos individuais em sua estadia em Aruanã:

Hospedagem: R\$ _____	Alimentação: R\$ _____	Transporte: R\$ _____	Compras/Souvenirs: R\$ _____
Equip. esportivos: R\$ _____	Outros gastos: R\$ _____	Total de gastos: R\$ _____	

15. A pesca esportiva é uma atividade... (pode marcar até duas opções)  
( ) Desestressante ( ) Recreativa (Para ter o prazer de fisgar o peixe e devolver para a natureza)  
( ) Lucrativa ( ) Para Lazer ( ) Outra: \_\_\_\_\_

16. Avaliação do Circuito Gigantes do Araguaia / Etapa Aruanã:

Local do Evento / Campeonato / Rio Araguaia	?	😊	😊	😊	😊	😊
Limpeza do Rio Araguaia	?	😊	😊	😊	😊	😊
Estrutura do Evento (Tendas, banheiros, ambulâncias, etc.)	?	😊	😊	😊	😊	😊
Divulgação do Evento	?	😊	😊	😊	😊	😊
Segurança no Evento	?	😊	😊	😊	😊	😊
Torneio de Arremesso	?	😊	😊	😊	😊	😊
Café da Manhã dos Participantes	?	😊	😊	😊	😊	😊
Jantar de Premiação dos Participantes	?	😊	😊	😊	😊	😊
Premiação dos Participantes	?	😊	😊	😊	😊	😊
Atração Musical / Cultural	?	😊	😊	😊	😊	😊
Organização do Evento	?	😊	😊	😊	😊	😊
Avaliação Geral do Evento	?	😊	😊	😊	😊	😊

17. Você indicaria a outras pessoas a participação neste evento? ( ) Sim ( ) Não

17.1. Se não, justifique sua resposta: \_\_\_\_\_

18. Suas expectativas sobre o Circuito Gigantes do Araguaia / Etapa Aruanã: ( ) Superadas ( ) Atendidas Plenamente  
( ) Atendidas em Parte ( ) Não satisfeita ou decepcionadas

19. Seus comentários são muito importantes para sugerir melhorias em relação ao próximo circuito. Você tem alguma sugestão, crítica ou elogio? \_\_\_\_\_

20. Atribua uma nota de 0 a 10 para a Pesca Esportiva no Estado de Goiás: \_\_\_\_\_

# INFOGRÁFICO

ETAPA: ARUANÃ



## 40 ENTREVISTADOS



85% dos respondentes são do gênero masculino;

A idade média do participante é de 41 anos;



75% dos respondentes são casados;

A média salarial por família dos respondentes é de R\$ 6.350,00;



Média dos gastos Individuais em Três Ranchos, considerando hospedagem, alimentação, transporte e outros é de R\$ 1.281,76;

77,5% dos respondentes possuem educação superior;



100% dos respondentes são de Goiás;

62,5% dos respondentes souberam do evento por amigos e parentes;



82,5% dos respondentes estavam em um grupo de amigos;

95% dos respondentes indicariam o evento;



55% dos respondentes tiveram suas expectativas atendidas plenamente;

Nota média das avaliações do evento **4,34**

(As notas da avaliação variam entre 1 e 5 sendo assim a satisfação dos respondentes ficou entre os conceitos: **Bom** e **Ótimo**)



PREFEITURA MUNICIPAL DE  
**ARUANÃ**

**RBOT**  
REDE BRASILEIRA DE OBSERVATÓRIOS DE TURISMO

OBSERVATÓRIO  
DO TURISMO  
ESTADO DE GOIÁS

GOIÁS  
TURISMO

RETOMADA  
Secretaria de  
Estado da  
Retomada

GOVERNO DE  
**GOIÁS**  
O ESTADO QUE DÁ CERTO