



PESQUISA

PERFIL E SATISFAÇÃO DO PARTICIPANTE DO

Natal do Bem

2023



GOVERNO ESTADUAL

Ronaldo Ramos Caiado
Governador do Estado de Goiás

Daniel Elias Carvalho Vilela
Vice-Governador

AGÊNCIA ESTADUAL DE TURISMO – GOIÁS TURISMO

Fabício Borges Amaral
Presidente

Giovanna Adriana Tavares Gomes
Coordenadora do Observatório do Turismo do Estado de Goiás

Equipe de Apoio Técnico por Área

Blenda Domingues Bittencourt (Turismo Rural)
Carlos Henrique Pereira de Freitas (Economia)
Giovanna Adriana Tavares Gomes (Turismo)
Carolina Vieira Ferreira (Estatística)
Rene Cezarini (Apoio/Tabulação de dados)
Paulo Sérgio Cardoso Pereira (Apoio/Tabulação de dados)
Reginaldo Soares de Azevedo (Museólogo/Pesquisador)
Lucas Souza de Oliveira (Design Gráfico)
Waldedy Maria de Paula (Jornalismo)

Pesquisadores

Bolsistas do Programa Universitário do Bem (ProBem) da OVG

Relatório Técnico Estatístico

Carlos Henrique Pereira de Freitas
Giovanna Adriana Tavares Gomes

1 APRESENTAÇÃO

A Goiás Turismo Agência Estadual de Turismo - Goiás Turismo, órgão oficial do Estado de Goiás, tem como objetivo executar a política estadual de Turismo, compreendendo o fomento do turismo e a consolidação dos destinos turísticos goianos no âmbito estadual e nacional, bem como promovê-los nacionalmente e internacionalmente.

1.1 Observatório do Turismo do Estado de Goiás

A equipe técnica do Observatório do Turismo é composta por técnicos especialistas em Turismo, Administração, Economia, Estatística, Jornalismo e Design. O objetivo da equipe multidisciplinar é desenvolver um trabalho amplo para a alimentação de banco de dados, colaborando para o desenvolvimento de um Turismo planejado a partir de dados da cadeia produtiva dos serviços turísticos no Estado de Goiás. Todos os trabalhos realizados pelo departamento e seus parceiros são disponibilizados no Site da Goiás Turismo (<http://www.goiasturismo.go.gov.br/>).

1.2 Natal do Bem - 2023

O evento promovido pelo Governo de Goiás, Organização das Voluntárias de Goiás (OVG) e Goiás Social é considerado o maior do gênero no Brasil, com viés social. Realizado no Centro Cultural Oscar Niemeyer, o Natal do Bem faz parte das ações do Goiás Social e funcionou de terça a sexta-feira, das 18 às 23 horas, e aos sábados, domingos e feriados, das 16 às 23 horas. Com iluminação incrível e muita criatividade, o Natal do Bem ofereceu programação artística e cultural, de forma totalmente gratuita, de 16 de novembro de 2023 a 06 de janeiro de 2024.

O evento atraiu famílias de todo o Estado, também com apresentações artísticas e culturais de grandes nomes dos cenários local e nacional, além de decoração com mais de 2 milhões de pontos de luz, Espaço Gelado, Parada Natalina e Vilas de Natal, Gastronômica e de Brinquedos. Dividido em duas etapas, o Natal do Bem contou, além da programação diária no Centro Cultural Oscar Niemeyer, com distribuição de brinquedos, em todos os 246 municípios goianos. Ao longo de 52 dias, as famílias

goianas puderam aproveitar grandes momentos no Centro Cultural Oscar Niemeyer, como a tradicional e emocionante cerimônia de acendimento das luzes, a Parada Natalina marcando a chegada do Papai Noel e os grandes espetáculos artísticos e culturais, no Palácio da Música.

O evento contou com Praça de Alimentação, 7 mil vagas gratuitas de estacionamento e linhas de ônibus exclusivas. A segurança foi reforçada, tanto com agentes públicos, quanto de empresa terceirizada. Equipes de socorristas estiveram a postos durante toda a programação do Natal do Bem.

2 METODOLOGIA

2.1 Descrição da Pesquisa

Visando realizar o levantamento dos dados estatísticos, bem como identificar o perfil e a satisfação do público do Natal do Bem no ano de 2023, a Organização das Voluntárias de Goiás (OVG); a Secretaria de Estado da Administração (SEAD) e a Goiás Turismo, por meio do Observatório do Turismo; celebraram um Termo de Cooperação Técnica de modo a realizar a pesquisa.

Frente ao exposto, os pesquisadores do Observatório do Turismo e pesquisadores Bolsistas da OVG realizaram a pesquisa em campo durante o evento e ao todo foram aplicados 3.155 questionários. Os formulários foram aplicados utilizando-se o formato impresso com perguntas abertas e fechadas. Para a Tabulação quantitativa foi utilizado o sistema de formulários do Google Drive, posteriormente os dados foram exportados para o Excel e analisados para gerar este relatório técnico. A avaliação qualitativa das respostas abertas foi feita pela ferramenta Wordclouds - trata-se de "nuvens de palavras" construídas a partir do texto com as respostas dos respondentes.

3 DESTAQUES DA PESQUISA

Foram realizadas 3.155 entrevistas com os participantes do evento.

- 56,23% dos respondentes são do gênero feminino;
- 34,67 é idade média dos respondentes;
- 74,20% dos respondentes residem na cidade de Goiânia;
- 57,59% dos respondentes visitaram o evento pela primeira vez;
- 41,14% dos respondentes ganham até 2 salários-mínimos;
- 39,18% dos respondentes ficaram sabendo do evento por meio de amigos e parentes;
- A Nota Média Geral do Evento Natal do Bem foi de 4,63 (As notas da avaliação variam entre 1 e 5, sendo assim a satisfação dos respondentes ficou entre os conceitos: Bom e Ótimo).

4 RESULTADOS DA PESQUISA DE CAMPO

Perfil dos Entrevistados

Tabela 1: Gênero.

	Respondentes	%
Feminino	1774	56,23%
Masculino	1381	43,77%
Total	3155	100,00%

Gráfico 1: Gênero.

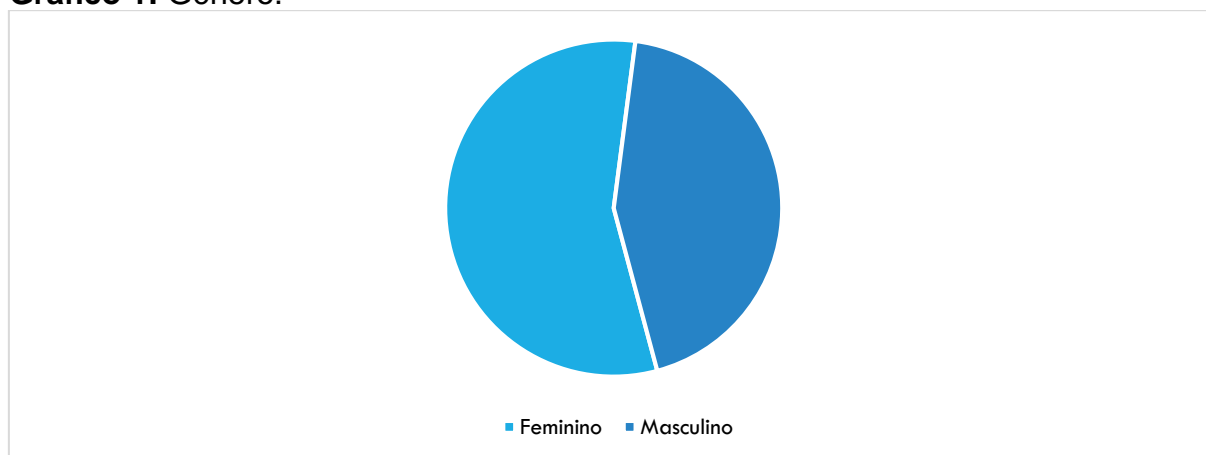


Tabela 2: Faixa etária.

	Respondentes	%
18 a 24 anos	713	22,60%
25 a 31 anos	709	22,47%
32 a 40 anos	925	29,32%
41 a 50 anos	407	12,90%
51 a 59 anos	227	7,19%
60 anos ou +	174	5,52%
Total	3155	100,00%
Média	34,67	

Gráfico 2: Faixa etária.

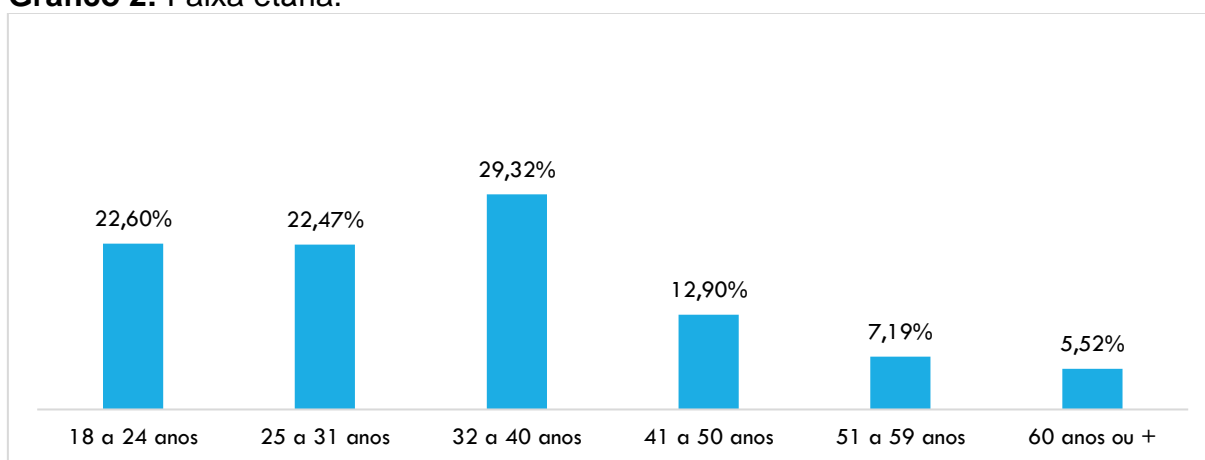


Tabela 3: Escolaridade.

	Respondentes	%
Alfabeto (a)	7	0,22%
Ensino Fundamental Completo	250	7,92%
Ensino Médio Incompleto	129	4,09%
Ensino Médio Completo	1245	39,46%
Ensino Técnico	14	0,44%
Graduação Incompleta	222	7,04%
Graduação Completa	1214	38,48%
Pós Graduação	74	2,35%
Total	3155	100,00%

Tabela 4: Profissão.

	Respondentes	%
Estudante	271	8,59%
Não responderam	204	6,47%
Vendedor (a)	153	4,85%
Professor (a)	140	4,44%
Do lar	120	3,80%
Empresário (a)	120	3,80%
Aposentado (a)	112	3,55%
Autônomo (a)	100	3,17%

Servidor (a) público (a)	70	2,22%
Advogado (a)	68	2,16%
Domestica	53	1,68%
Enfermeiro (a)	51	1,62%
Motorista	48	1,52%
Estagiário (a)	43	1,36%
Médico (a)	43	1,36%
Administrador (a)	39	1,24%
Mecânico (a)	39	1,24%
Costureiro (a)	35	1,11%
Pedreiro	35	1,11%
Técnico (a) em enfermagem	35	1,11%
Motorista de aplicativo	34	1,08%
Auxiliar administrativo (a)	33	1,05%
Caixa	33	1,05%
Dentista	33	1,05%
Manicure	33	1,05%
Atendente	32	1,01%
Cabeleireiro (a)	32	1,01%
Secretário (a)	28	0,89%
Diarista	26	0,82%
Engenheiro (a)	26	0,82%
Gerente	26	0,82%
Recepcionista	25	0,79%
Segurança	25	0,79%
Operador de telemarketing	24	0,76%
Psicólogo (a)	24	0,76%
Desempregado (a)	23	0,73%
Entregador (a)	23	0,73%
Farmacêutico (a)	21	0,67%
Contador (a)	20	0,63%
Corretor (a) imobiliária	20	0,63%
Fisioterapeuta	20	0,63%
Polícia	20	0,63%
Pedagogo (a)	18	0,57%
Veterinário (a)	18	0,57%
Educador físico	17	0,54%
Engenheiro (a) civil	15	0,48%
Arquiteto (a)	14	0,44%
Auxiliar de serviços gerais	14	0,44%
Feirante	14	0,44%
Pintor	14	0,44%
Assistente administrativo (a)	12	0,38%
Eletricista	12	0,38%
Açougueiro	11	0,35%
Balconista	11	0,35%
Cuidador (a)	11	0,35%
Porteiro (a)	11	0,35%
Comerciante	10	0,32%
Cozinheiro (a)	10	0,32%
Empreendedor (a)	10	0,32%

Moto boy	10	0,32%
Nutricionista	10	0,32%
Designer	9	0,29%
Estoquista	9	0,29%
Garçon	9	0,29%
Jovem aprendiz	9	0,29%
Repositor (a)	9	0,29%
Representante comercial	9	0,29%
RH	9	0,29%
Analista	8	0,25%
Analista de sistemas	8	0,25%
Auxiliar de produção	8	0,25%
Bancário (a)	8	0,25%
Barbeiro	8	0,25%
Confeiteiro (a)	8	0,25%
Jornalista	8	0,25%
Maquiador (a)	8	0,25%
Mestre de obras	8	0,25%
Biomédico (a)	7	0,22%
Caminhoneiro	7	0,22%
Fotógrafo (a)	7	0,22%
Frentista	7	0,22%
Agrônomo (a)	6	0,19%
Assistente social	6	0,19%
Carpinteiro	6	0,19%
Desenhista	6	0,19%
Esteticista	6	0,19%
Supervisor (a)	6	0,19%
Agricultor (a)	5	0,16%
Analista de TI	5	0,16%
Auxiliar	5	0,16%
Auxiliar de dentista	5	0,16%
Babá	5	0,16%
CLT	5	0,16%
Marceneiro	5	0,16%
Marketing	5	0,16%
Servente	5	0,16%
Técnico (a) de informática	5	0,16%
Analista financeiro	4	0,13%
Assessor (a)	4	0,13%
Assistente financeiro	4	0,13%
Auxiliar de escritório	4	0,13%
Cantor	4	0,13%
Encarregado (a)	4	0,13%
Escrevente	4	0,13%
Fonoaudiólogo (a)	4	0,13%
Gestor	4	0,13%
Massagista	4	0,13%
Metalúrgico	4	0,13%
Modelo	4	0,13%
Radialista	4	0,13%

Tatuador (a)	4	0,13%
Agente de saúde	3	0,10%
Almoxarife	3	0,10%
Auxiliar de cozinha	3	0,10%
Auxiliar de loja	3	0,10%
Auxiliar financeiro	3	0,10%
Boleira	3	0,10%
Borracheiro	3	0,10%
Camareira	3	0,10%
Comprador (a)	3	0,10%
Conferente	3	0,10%
Construtor (a)	3	0,10%
Decorador (a)	3	0,10%
Militar	3	0,10%
Operador (a) de logístico (a)	3	0,10%
Operador de máquinas	3	0,10%
Padeiro	3	0,10%
Pensionista	3	0,10%
Piloto	3	0,10%
Promotor (a) de vendas	3	0,10%
Serralheiro	3	0,10%
Soldador	3	0,10%
Terapeuta	3	0,10%
Ajudante de pedreiro	2	0,06%
Ambulante	2	0,06%
Assessor (a) administrativo (a)	2	0,06%
Ator	2	0,06%
Auxiliar de faturamento	2	0,06%
Auxiliar produção	2	0,06%
Barman	2	0,06%
Bombeiro	2	0,06%
Caseiro	2	0,06%
Chefe de cozinha	2	0,06%
Conciliador (a)	2	0,06%
Empilhador	2	0,06%
Engenheiro (a) agrônomo	2	0,06%
Engenheiro (a) mecânico	2	0,06%
Gestor de TI	2	0,06%
Merendeira	2	0,06%
Modelista	2	0,06%
Montador	2	0,06%
Organizadora de roupa	2	0,06%
Pastor	2	0,06%
Pedóloga	2	0,06%
Programador (a)	2	0,06%
Publicitário (a)	2	0,06%
Salgadeiro (a)	2	0,06%
Técnico (a) em radiologia	2	0,06%
Vidraceiro	2	0,06%
Acompanhante	1	0,03%
Agente de polícia	1	0,03%

Analista bancário	1	0,03%
Analista de compras	1	0,03%
Analista de crédito	1	0,03%
Analista de depósito	1	0,03%
Analista de recurso humano	1	0,03%
Analista de RH	1	0,03%
Analista do judiciário	1	0,03%
Analista fiscal	1	0,03%
Arqueólogo	1	0,03%
Artesã	1	0,03%
Artista	1	0,03%
Assessor de investimentos	1	0,03%
Assistente de contabilidade	1	0,03%
Assistente de engenharia	1	0,03%
Assistente de logística	1	0,03%
Assistente de procuradoria	1	0,03%
Assistente judiciário	1	0,03%
Atriz	1	0,03%
Auxiliar de manutenção	1	0,03%
Auxiliar contábil	1	0,03%
Auxiliar de almoxarifado	1	0,03%
Auxiliar de cozinha	1	0,03%
Auxiliar de atividade	1	0,03%
Auxiliar de berçário	1	0,03%
Auxiliar de construção	1	0,03%
Auxiliar de farmácia	1	0,03%
Auxiliar de locutório	1	0,03%
Auxiliar de manutenção	1	0,03%
Auxiliar de nota fiscal	1	0,03%
Auxiliar de regulação	1	0,03%
Auxiliar de vendas	1	0,03%
Auxiliar do lar	1	0,03%
Auxiliar em serviço de alimentação	1	0,03%
Auxiliar de compras	1	0,03%
Aviadora	1	0,03%
Calheiro	1	0,03%
Capelão	1	0,03%
Carregador	1	0,03%
Carteiro	1	0,03%
Cerimonia lista	1	0,03%
Chapeirão	1	0,03%
Chaveiro	1	0,03%
Chefe de gabinete	1	0,03%
Churrasqueiro	1	0,03%
Ciências contábeis	1	0,03%
Cobradora	1	0,03%
Coletor	1	0,03%
Confeição	1	0,03%
Consultor de RH	1	0,03%
Consultor financeiro	1	0,03%
Coordenador	1	0,03%

Coordenador PCP	1	0,03%
Coordenadora pedagógica	1	0,03%
Copeira	1	0,03%
Dançarina	1	0,03%
Designer de moda	1	0,03%
Designer de unha	1	0,03%
Desossador	1	0,03%
Despachante	1	0,03%
Diretora escolar	1	0,03%
Diretora financeira	1	0,03%
Editor de vídeo	1	0,03%
Empacotador	1	0,03%
Empreiteiro	1	0,03%
Engenheiro (a) ambiental	1	0,03%
Engenheiro (a) de alimentos	1	0,03%
Engenheiro (a) eletrônico	1	0,03%
Engenheiro (a) mecatrônico	1	0,03%
Faturador	1	0,03%
Gerenciador de sites	1	0,03%
Gestor de eventos	1	0,03%
Gestor de frotas	1	0,03%
Gestor de inventos	1	0,03%
Gestor de RH	1	0,03%
Gestor de seguros	1	0,03%
Gestor de turismo	1	0,03%
Gestora de projetos	1	0,03%
Hotelaria	1	0,03%
Influenciadora digital	1	0,03%
Informática	1	0,03%
Instalador	1	0,03%
Interprete de Libras	1	0,03%
Jardineiro	1	0,03%
Juiz	1	0,03%
Juíza	1	0,03%
Lanterneiro	1	0,03%
Lavadora	1	0,03%
Limpador piscina	1	0,03%
Lojista	1	0,03%
Manobrista	1	0,03%
Mantenedor	1	0,03%
Marmoraria	1	0,03%
Múrsita	1	0,03%
Nail Designer	1	0,03%
Operador	1	0,03%
Operador de empilhadeira	1	0,03%
Pecuarista	1	0,03%
Produtor cênico	1	0,03%
Produtor de eventos	1	0,03%
Produtor rural	1	0,03%
Produtora	1	0,03%
Profissional de marketing	1	0,03%

Projetista	1	0,03%
Proprietário de supermercado	1	0,03%
Regulador de urgência	1	0,03%
Socorrista	1	0,03%
Supervisor (a) financeiro	1	0,03%
Tabacaria	1	0,03%
Tapeceiro	1	0,03%
Taxista	1	0,03%
Técnico (a) laboratório	1	0,03%
Técnico (a) de celular	1	0,03%
Técnico (a) de necropsia	1	0,03%
Técnico (a) em análises clínicas	1	0,03%
Técnico (a) em laboratório	1	0,03%
Técnico (a) em mecânico	1	0,03%
Técnico (a) em refrigeração	1	0,03%
Técnico (a) em saúde rural	1	0,03%
Técnico de telefonia	1	0,03%
Técnico industrial	1	0,03%
Técnico em segurança	1	0,03%
Teólogo	1	0,03%
Topógrafo	1	0,03%
Tosador	1	0,03%
Trader	1	0,03%
Vídeo Maker	1	0,03%
Zelador de condomínio	1	0,03%
Zootecnista	1	0,03%
Total	3155	100,00%

Tabela 5: Renda Mensal Individual.

	Respondentes	%
Sem renda	422	13,38%
Até 2 Salários	1298	41,14%
De 2 a 4 Salários	933	29,57%
De 4 a 10 Salários	380	12,04%
Acima de 10 Salários	122	3,87%
Total	3155	100,00%

Obs. Salário-Mínimo referência: R\$1.412,00

Gráfico 3: Renda Mensal Individual.

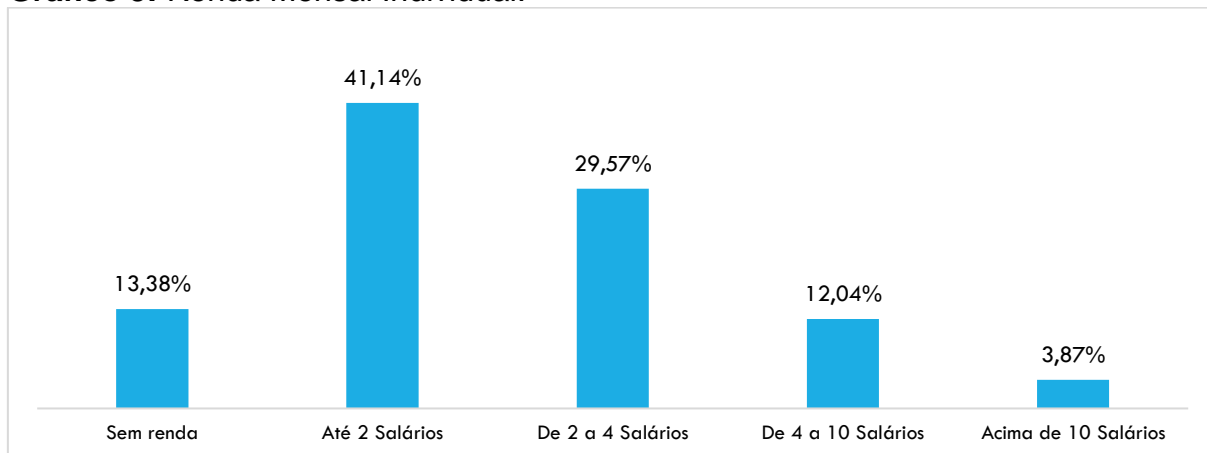


Tabela 6: Estado de origem.

	Respondentes	%
Goiás	3067	97,21%
Distrito Federal	22	0,70%
São Paulo	16	0,51%
Tocantins	13	0,41%
Rio de Janeiro	7	0,22%
Mato Grosso	6	0,19%
Bahia	4	0,13%
Maranhão	4	0,13%
Santa Catarina	3	0,10%
Para	3	0,10%
Paraná	3	0,10%
Minas Gerais	1	0,03%
Mato Grosso do Sul	1	0,03%
Amapá	1	0,03%
Rio Grande do Sul	1	0,03%
Paraíba	1	0,03%
Rondônia	1	0,03%
Fora do País	1	0,03%
Total	3155	100,00%

Tabela 7: Cidade de origem.

	Respondentes	%
Goiânia	2341	74,20%
Aparecida de Goiânia	255	8,08%
Senador Canedo	101	3,20%
Trindade	73	2,31%
Anápolis	53	1,68%
Brasília	21	0,67%
Goianira	20	0,63%
Caldas Novas	16	0,51%
São Paulo	13	0,41%

Bela Vista	10	0,32%
Rio Verde	9	0,29%
Palmeiras de Goiás	9	0,29%
Hidrolândia	9	0,29%
Abadia de Goiás	9	0,29%
Nerópolis	8	0,25%
Rio de Janeiro	7	0,22%
Palmas	7	0,22%
Catalão	7	0,22%
Inhumas	7	0,22%
São Luís de Montes Belos	7	0,22%
Iporá	6	0,19%
Ceres	5	0,16%
Goianésia	5	0,16%
Anicuns	5	0,16%
Guapó	5	0,16%
Cuiabá	4	0,13%
Santa Barbara	4	0,13%
Goiás	4	0,13%
Avelinópolis	4	0,13%
Florianópolis	3	0,10%
Campestre	3	0,10%
Pirenópolis	3	0,10%
Itaberaí	3	0,10%
Leopoldo de Bulhões	3	0,10%
Nazário	3	0,10%
Salvador	2	0,06%
Peixe	2	0,06%
São Luís do Maranhão	2	0,06%
Uruaçu	2	0,06%
Belém	2	0,06%
Jataí	2	0,06%
Santa Helena	2	0,06%
Campo Alegre	2	0,06%
Curitiba	2	0,06%
Morrinhos	2	0,06%
Aragoiânia	2	0,06%
Mozarlândia	2	0,06%
Arraias	2	0,06%
Cezarina	2	0,06%
Aruanã	2	0,06%
Faina	2	0,06%
Goiatuba	2	0,06%
Nova Fatima	2	0,06%
Terezópolis de Goiás	2	0,06%
Nova Roma	2	0,06%
Itamaracá	2	0,06%
Uberlândia	2	0,06%
Itapirapuã	2	0,06%
Valparaíso de Goiás	2	0,06%
Jaraguá	2	0,06%

Itumbiara	2	0,06%
Planaltina	1	0,03%
Gurupi	1	0,03%
Aragarças	1	0,03%
Chapadão do Céu	1	0,03%
Barra do Garças	1	0,03%
Cocalzinho	1	0,03%
Porto Velho	1	0,03%
Itapaci	1	0,03%
Santa Maria	1	0,03%
Corumbá de Goiás	1	0,03%
Sinop	1	0,03%
Itapuranga	1	0,03%
Varjão	1	0,03%
Barreiras	1	0,03%
Porangatu	1	0,03%
Ivolândia	1	0,03%
Ribeirão Preto	1	0,03%
Costa Rica	1	0,03%
Abadiânia	1	0,03%
Crixás	1	0,03%
São Jose dos Campos	1	0,03%
João Pessoa	1	0,03%
Heitorai	1	0,03%
Joviânia	1	0,03%
Teresópolis	1	0,03%
Caiapônia	1	0,03%
Buriti Alegre	1	0,03%
Macapá	1	0,03%
Pires do Rio	1	0,03%
Mambaí	1	0,03%
Pontalina	1	0,03%
Marabá	1	0,03%
Porto Nacional	1	0,03%
Maringá	1	0,03%
Professor Jamil	1	0,03%
Mineiros	1	0,03%
Adelândia	1	0,03%
Americano	1	0,03%
Campos Belos	1	0,03%
Estreito	1	0,03%
Caturai	1	0,03%
Caldazinha	1	0,03%
Santana	1	0,03%
Firminópolis	1	0,03%
Guarujá	1	0,03%
Belo Horizonte	1	0,03%
São Miguel do Araguaia	1	0,03%
Fora do Brasil	1	0,03%
Cavalcante	1	0,03%
Orizona	1	0,03%

Taguatinga	1	0,03%
Formosa	1	0,03%
Imperatriz	1	0,03%
Araguapaz	1	0,03%
Indiara	1	0,03%
Goianápolis	1	0,03%
Uruana	1	0,03%
Piracanjuba	1	0,03%
Cachoeira de Goiás	1	0,03%
Bonfinópolis	1	0,03%
Ipameri	1	0,03%
Total	3155	100,00%

Tabela 8: Estado e cidade de origem (em negrito os estados).

AP	1
Macapá	1
BA	4
Salvador	2
Santana	1
Barreiras	1
DF	22
Brasília	21
Taguatinga	1
GO	3067
Goiânia	2341
Aparecida de Goiânia	255
Senador Canedo	101
Trindade	73
Anápolis	53
Goianira	20
Caldas Novas	16
Bela Vista	10
Abadia de Goiás	9
Palmeiras de Goiás	9
Rio Verde	9
Hidrolândia	9
Nerópolis	8
Catalão	7
São Luís de Montes Belos	7
Inhumas	7
Iporá	6
Ceres	5
Guapó	5
Anicuns	5
Goianésia	5
Santa Barbara	4
Avelinópolis	4
Goiás	4
Pirenópolis	3
Campestre	3
Leopoldo de Bulhões	3

Nazário	3
Itaberaí	3
Santa Helena	2
Nova Roma	2
Aruanã	2
Terezópolis de Goiás	2
Aragoiânia	2
Uruaçu	2
Goiatuba	2
Jaraguá	2
Nova Fatima	2
Jataí	2
Faina	2
Cezarina	2
Campo Alegre	2
Morrinhos	2
Mozarlândia	2
Uberlândia	2
Itamaracá	2
Valparaíso de Goiás	2
Itapirapuã	2
Itumbiara	2
Buriti Alegre	1
Pontalina	1
Varjão	1
Abadiânia	1
Indiara	1
Itapuranga	1
Cocalzinho	1
Caiapônia	1
Pires do Rio	1
Ivolândia	1
Professor Jamil	1
Firminópolis	1
Bonfinópolis	1
Formosa	1
Ipameri	1
Joviânia	1
Uruana	1
Goianápolis	1
Chapadão do Céu	1
Mambaí	1
Planaltina	1
Mineiros	1
Porangatu	1
Caturai	1
Americano	1
Adelândia	1
Araguapaz	1
Aragarças	1
São Miguel do Araguaia	1
Cavalcante	1
Teresópolis	1
Caldazinha	1

Cachoeira de Goiás	1
Campos Belos	1
Corumbá de Goiás	1
Orizona	1
Crixás	1
Heitorai	1
Itapaci	1
Piracanjuba	1
MA	4
São Luís do Maranhão	2
Estreito	1
Imperatriz	1
MG	1
Belo Horizonte	1
MS	1
Costa Rica	1
MT	6
Cuiabá	4
Sinop	1
Barra do Garças	1
PA	3
Belém	2
Marabá	1
PB	1
João Pessoa	1
PR	3
Curitiba	2
Maringá	1
RJ	7
Rio de Janeiro	7
RO	1
Porto Velho	1
RS	1
Santa Maria	1
SC	3
Florianópolis	3
SP	16
São Paulo	13
São Jose dos Campos	1
Guarujá	1
Ribeirão Preto	1
TO	13
Palmas	7
Peixe	2
Arraias	2
Porto Nacional	1
Gurupi	1
Total Geral	3154

Obs: Uma pessoa morava fora do país.

Tabela 9: Setor de quem mora em Goiânia.

	Respondentes	%
Bueno	151	6,45%
Jardim América	92	3,93%
Centro	90	3,84%
Marista	76	3,25%
Jardim Goiás	74	3,16%
Jardim Novo Mundo	69	2,95%
Pedro Ludovico	60	2,56%
Oeste	59	2,52%
Campinas	54	2,31%
Universitário	52	2,22%
Parque Amazônia	45	1,92%
Guanabara	38	1,62%
Parque Atheneu	36	1,54%
Garavelo	35	1,50%
Sul	34	1,45%
Cidade Jardim	31	1,32%
Vera Cruz	30	1,28%
Bela Vista	29	1,24%
Vila Nova	26	1,11%
Balneário Meia Ponte	25	1,07%
Nova Esperança	24	1,03%
Alto da Glória	24	1,03%
Goiânia II	24	1,03%
Alphaville	22	0,94%
Santa Genoveva	19	0,81%
Negrão de Lima	19	0,81%
Jardim Curitiba	18	0,77%
Redenção	18	0,77%
Vila Rosa	17	0,73%
Aeroporto	17	0,73%
Coimbra	17	0,73%
Serrinha	16	0,68%
Crimeia Oeste	16	0,68%
Bairro Goiá	16	0,68%
Finsocial	15	0,64%
Jardim Atlântico	15	0,64%
Sudoeste	14	0,60%
Urias Magalhães	14	0,60%
Jardim Europa	14	0,60%
Parque Oeste Industrial	13	0,56%
Parque das Laranjeiras	13	0,56%
Jaó	11	0,47%
São José	11	0,47%
Bairro Feliz	11	0,47%
Centro Oeste	11	0,47%
Água Branca	11	0,47%
Morada do Sol	10	0,43%
Itatiaia	10	0,43%
Capuava	10	0,43%

Jardim da Luz	10	0,43%
Tremendão	10	0,43%
Jardim Nova esperança	10	0,43%
Perim	9	0,38%
Vila Brasília	9	0,38%
Bairro da Vitória	9	0,38%
Jardim Presidente	9	0,38%
João Vaz	9	0,38%
Eldorado	8	0,34%
Residencial Eldorado	8	0,34%
Nova Suíça	7	0,30%
Santa Rita	7	0,30%
Recanto do Bosque	7	0,30%
Vila Pedroso	7	0,30%
Vila São Jose	7	0,30%
Fonte Nova	7	0,30%
Vila Mutirão	7	0,30%
Jardim Mariliza	6	0,26%
Vila Santa Helena	6	0,26%
Vila Mutirão	6	0,26%
Vila União	6	0,26%
Novo Horizonte	6	0,26%
Rodoviário	5	0,21%
Estrela Dalva	5	0,21%
São Domingos	5	0,21%
Jardim Cerrado	5	0,21%
Ferrovário	5	0,21%
Jardim Pompeia	5	0,21%
Santos Dumont	5	0,21%
Center Ville	5	0,21%
Vila Canã	5	0,21%
Bairro Floresta	5	0,21%
Parque Anhanguera	5	0,21%
Parque das Flores	5	0,21%
Crimeia Leste	4	0,17%
Jardim Bela Vista	4	0,17%
Monte Pascoal	4	0,17%
Flamboyant	4	0,17%
Solange Park	4	0,17%
Nova Era	4	0,17%
Moinho do Ventos	4	0,17%
Buriti Sereno	4	0,17%
Jardim Califórnia	4	0,17%
Jardim das Esmeraldas	4	0,17%
Setor Faiçalville	4	0,17%
Parque Tremendão	4	0,17%
Solar Bouganville	4	0,17%
Residencial Belo Horizonte	4	0,17%
Vale dos Sonhos	4	0,17%
Aeroviário	4	0,17%
Vila Jaraguá	4	0,17%

Santa Fé	4	0,17%
Vila Regina	4	0,17%
Conjunto Fabiana	4	0,17%
Jardim Petrópolis	4	0,17%
Recanto das Minas Gerais	4	0,17%
Santo Hilário	3	0,13%
Cruzeiro do Sul	3	0,13%
Sol Nascente	3	0,13%
Jardim Itaipu	3	0,13%
Vila Maria Jose	3	0,13%
Jardim Planalto	3	0,13%
Setor dos Funcionários	3	0,13%
Jardim Vitória	3	0,13%
Bairro Pompéia	3	0,13%
Castelo Branco	3	0,13%
Curitiba	3	0,13%
Mansões Paraíso	3	0,13%
Eli Forte	3	0,13%
Maria Dilce	3	0,13%
Setor dos Afonsos	3	0,13%
Grajaú	3	0,13%
Floresta	3	0,13%
Norte Ferroviário	3	0,13%
Solar Ville	3	0,13%
Nossa Senhora de Fátima	3	0,13%
Veiga Jardim	3	0,13%
Alto do Vale	3	0,13%
Vila Alvorada	3	0,13%
Park Lozandes	3	0,13%
Bela Morada	3	0,13%
Itaipu	3	0,13%
Vila Moraes	3	0,13%
Parque das Nações	3	0,13%
Petrópolis	3	0,13%
Fama	3	0,13%
São Marcos	2	0,09%
Residencial Forteville	2	0,09%
Jardim Colorado	2	0,09%
Madre Germano 2	2	0,09%
Buena Vista	2	0,09%
Celina Park	2	0,09%
Jardim Brasil	2	0,09%
Asa Branca	2	0,09%
Dom Fernando	2	0,09%
Jardim Fonte Nova	2	0,09%
Santa luzia	2	0,09%
Chácara do Governador	2	0,09%
São Francisco	2	0,09%
Orlando de Moraes	2	0,09%
Serra dourada	2	0,09%
Parque Amendoeira	2	0,09%

Conjunto Vera Cruz	2	0,09%
Cândida de Moraes	2	0,09%
Vila Matilde	2	0,09%
Parque Santa Rita	2	0,09%
Residencial Solar Ville	2	0,09%
Paulo Estrela	2	0,09%
Santa Cruz	2	0,09%
Ponte Nova	2	0,09%
Santo Dumont	2	0,09%
Portal do sol	2	0,09%
São Carlos	2	0,09%
Primavera	2	0,09%
São Judas Tadeu	2	0,09%
Finsocial	2	0,09%
Satélite São Luiz	2	0,09%
Bosque dos Buritis	2	0,09%
Jardim Olímpico	2	0,09%
Residencial Costa Paranhos	2	0,09%
Conjunto Residencial Aruanã	2	0,09%
Residencial das Minas Gerais	2	0,09%
Triunfo	2	0,09%
Residencial Itaipu	2	0,09%
Veredas dos Buritis	2	0,09%
Residencial Morumbi	2	0,09%
Jardim dos Girassóis	2	0,09%
Residencial Olinda	2	0,09%
Gentil Meirelles	2	0,09%
Jardim das Aroeiras	2	0,09%
Santa Efigênia	2	0,09%
Parque Industrial João Braz	1	0,04%
Tiradentes	1	0,04%
Parque Amazonas	1	0,04%
Itapuã	1	0,04%
Vila Aguiar	1	0,04%
Cidade Vera Cruz	1	0,04%
São Carlos	1	0,04%
Parque das Flores	1	0,04%
Goiânia Viva	1	0,04%
Jardim Eli Forte	1	0,04%
Vale dos Alpes	1	0,04%
Paulo Pacheco	1	0,04%
Vila dos Alpes	1	0,04%
Bairro Itatiaia	1	0,04%
Marechal Rondon	1	0,04%
Colorado	1	0,04%
Papilon Park	1	0,04%
Jardim Nova Hera	1	0,04%
Maria Luíza	1	0,04%
Pilar dos sonhos	1	0,04%
Barravento	1	0,04%
Planalto	1	0,04%

Setor dos Funcionários	1	0,04%
Polo Industrial	1	0,04%
Jardim das hortênsias	1	0,04%
Pompéia	1	0,04%
Jardins Valência	1	0,04%
Maysa	1	0,04%
Vila Maria	1	0,04%
Marabá	1	0,04%
Parque Real	1	0,04%
Belo Horizonte	1	0,04%
Chácaras Alto da Gloria	1	0,04%
Ibirapuera	1	0,04%
Padre Pelágio	1	0,04%
Bandeira	1	0,04%
Jardim Liberdade	1	0,04%
Recreio Estrala Dalva	1	0,04%
Setor Aquarius	1	0,04%
Recreio Panorama	1	0,04%
Setor Rodoviário	1	0,04%
Condomínio das Esmeraldas	1	0,04%
Jardim Don Fernando	1	0,04%
Residencial Humaitá	1	0,04%
Chácaras Bela Vista	1	0,04%
Residencial Alice Barbosa	1	0,04%
Três Marias	1	0,04%
Residencial Alphaville	1	0,04%
Carolina Parque	1	0,04%
Residencial Aquarius II	1	0,04%
Vale Verde	1	0,04%
Residencial Atalaia	1	0,04%
Vila Abaja	1	0,04%
Residencial Barcelona	1	0,04%
Vila Alzira	1	0,04%
Morada do Sol	1	0,04%
Vila Cristina	1	0,04%
Mutirão	1	0,04%
Vila Isaura	1	0,04%
Residencial das Acácias	1	0,04%
Vila Maria Luiza	1	0,04%
Imperial	1	0,04%
Vila Monte	1	0,04%
Europa	1	0,04%
Maringá	1	0,04%
Vila São Clemente	1	0,04%
Albino Boaventura	1	0,04%
Jardim das Rosas	1	0,04%
Jardim Helvécia	1	0,04%
Residencial Florida	1	0,04%
Bairro Cardoso	1	0,04%
Residencial Fortaleza	1	0,04%
Conjunto Parque dos Eucaliptos	1	0,04%

Residencial Guanabara	1	0,04%
Paraíso Tropical	1	0,04%
Noroeste	1	0,04%
Serra Azul	1	0,04%
Residencial JK	1	0,04%
Conjunto Primavera	1	0,04%
Residencial Mendanha	1	0,04%
Setor Cristina	1	0,04%
Maranata	1	0,04%
Jardim Paris	1	0,04%
Campos Dourado	1	0,04%
Setor Serra Dourada	1	0,04%
Residencial Paulo Estrela	1	0,04%
Sítio Recreio Caraibas	1	0,04%
Residencial Paulo Pacheco	1	0,04%
Canaã	1	0,04%
Laranjeira	1	0,04%
Goyá	1	0,04%
Ipiranga	1	0,04%
Conjunto Riviera	1	0,04%
Luana Parque	1	0,04%
Itamaracá	1	0,04%
Residencial Santa Fé	1	0,04%
Chácara Dona Ge	1	0,04%
Jardim do Cerrado	1	0,04%
Urbano	1	0,04%
Residencial Vale dos Sonhos	1	0,04%
Vale do Araguaia	1	0,04%
Residencial Flamingo	1	0,04%
Mariliza	1	0,04%
Nova Fatima	1	0,04%
Jardim dos Buritis	1	0,04%
Residencial Itanhangá	1	0,04%
Parque dos Buritis	1	0,04%
Rio Formoso	1	0,04%
Vila Adélia	1	0,04%
Riviera	1	0,04%
Jardins Paris	1	0,04%
Ivolândia	1	0,04%
Jardins Madri	1	0,04%
Sant Antônio de Goiás	1	0,04%
Vila Concordia	1	0,04%
Santa Barbara	1	0,04%
Vila Cruzeiro	1	0,04%
Cerrado	1	0,04%
Vila dos Sonhos	1	0,04%
Caiçara	1	0,04%
Jardins Verona	1	0,04%
Brisas da Mata	1	0,04%
Vila Mariana	1	0,04%
Conjunto Cachoeira Dourada	1	0,04%

Vila Mauá	1	0,04%
Chácara Bela Vista	1	0,04%
Bairro Hilda	1	0,04%
Santa Maria	1	0,04%
Antônio Carlos Pires	1	0,04%
Jardim Abaporu	1	0,04%
Santo Antônio	1	0,04%
Residencial Porto Dourado	1	0,04%
Vila Rica	1	0,04%
Residencial Recanto dos Bosque	1	0,04%
Residencial Rio Verde	1	0,04%
Condomínio Residencial Íris Ville	1	0,04%
Vila São Francisco	1	0,04%
Residencial Eli Forte	1	0,04%
Jardim Diamantina	1	0,04%
Residencial Fidelis	1	0,04%
Concórdia	1	0,04%
Não respondeu	146	6,24%
Total	2341	100,00%

Tabela 10: Qual o meio de transporte utilizado para chegar a Goiânia?

	Respondentes	%
Carro Próprio	567	69,66%
Transporte por aplicativo	72	8,85%
Ônibus Rodoviário	55	6,76%
Moto	55	6,76%
Ônibus Urbano	34	4,18%
Avião	21	2,58%
Carona	6	0,74%
Táxi	2	0,25%
Ônibus de Excursão	2	0,25%
Total	814	100,00%

Tabela 11: Situação de pernoite no município de Goiânia ou em Aparecida de Goiânia?

	Respondentes	%
Sim	185	22,73%
Não	629	77,27%
Total	814	100,00%

Obs: 629 dos respondentes eram excursionistas

Tabela 12: Meios de hospedagem dos entrevistados que pernoveram no município.

	Respondentes	%
Casa de amigos / parentes	142	76,76%
Hotel	23	12,43%
Casa própria	16	8,65%
Airbnb	4	2,16%
Total	185	100,00%

Gráfico 4: Meios de hospedagem dos entrevistados que pernoveram no município.

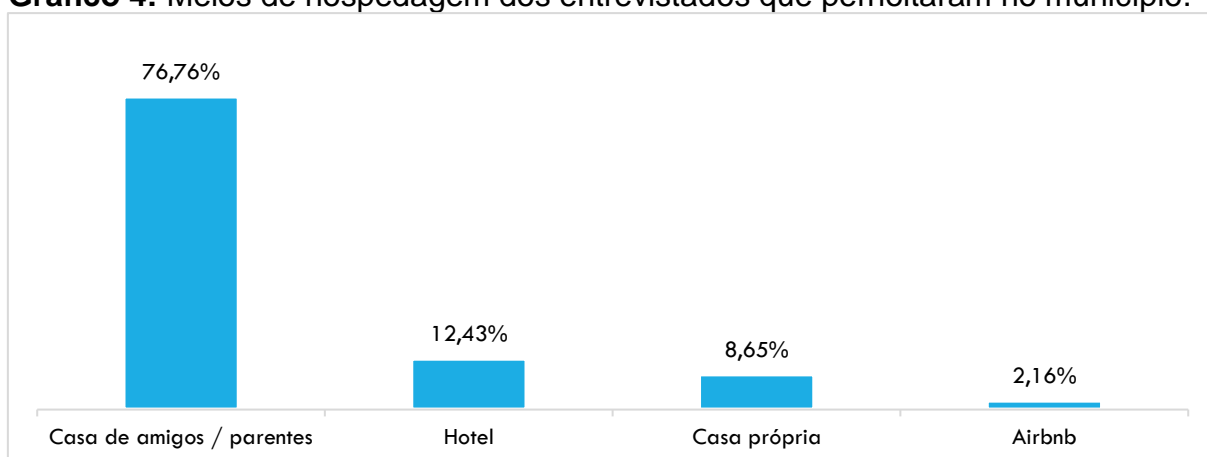


Tabela 13: Número de pernoveres

	Respondentes	%
Uma pernovere	17	9,19%
Dois pernoveres	33	17,84%
Três pernoveres	39	21,08%
Quatro pernoveres	41	22,16%
Cinco pernoveres	19	10,27%
Seis pernoveres	11	5,95%
Sete pernoveres	8	4,32%
Oito pernoveres	3	1,62%
Nove pernoveres	0	0,00%
Dez pernoveres	11	5,95%
Mais de dez pernoveres	3	1,62%
Total	185	100,00%
Média	4,1	

Tabela 14: Meio de transporte utilizado para chegar no Centro Cultural Oscar Niemeyer?

	Respondentes	%
Carro Próprio	2043	64,75%
Transporte por aplicativo	624	19,78%
Moto	261	8,27%
Ônibus Urbano	160	5,07%
Táxi	32	1,01%

Carona	15	0,48%
Carro alugado	14	0,44%
A pé	3	0,10%
Ônibus excursão	2	0,06%
Bicicleta	1	0,03%
Total	3155	100,00%

Gráfico 5: Meio de transporte utilizado para chegar no Centro Cultural Oscar Niemeyer?

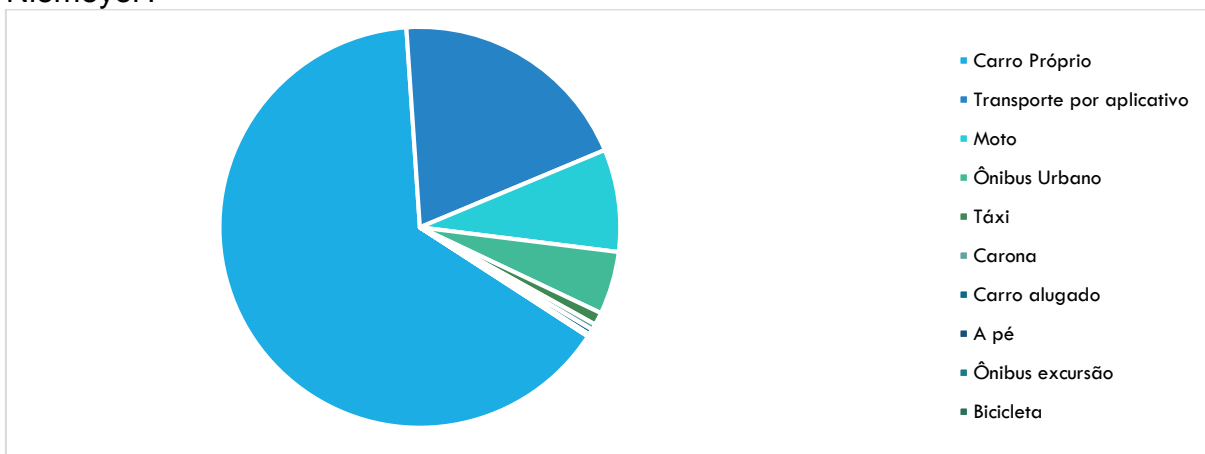


Tabela 15: Meio ou forma de divulgação que os respondentes tiveram acesso ao Evento este ano.

	Respondentes	%
Amigos e Parentes	1236	39,18%
Redes Sociais da OVG	713	22,60%
Jornal	493	15,63%
Redes Sociais do Governo de Goiás	462	14,64%
Rádio	63	2,00%
Redes Sociais de Terceiros	53	1,68%
Material Gráfico Promocional	51	1,62%
TV	41	1,30%
Passando por perto	29	0,92%
Já conhecia	7	0,22%
Internet	2	0,06%
Redes sociais do Oscar	1	0,03%
Trabalhando no projeto	1	0,03%
Redes Sociais do Mais Goiás	1	0,03%
Grupo de WhatsApp	1	0,03%
Pelo programa de Bolsas da OVG	1	0,03%
Total	3155	100,00%

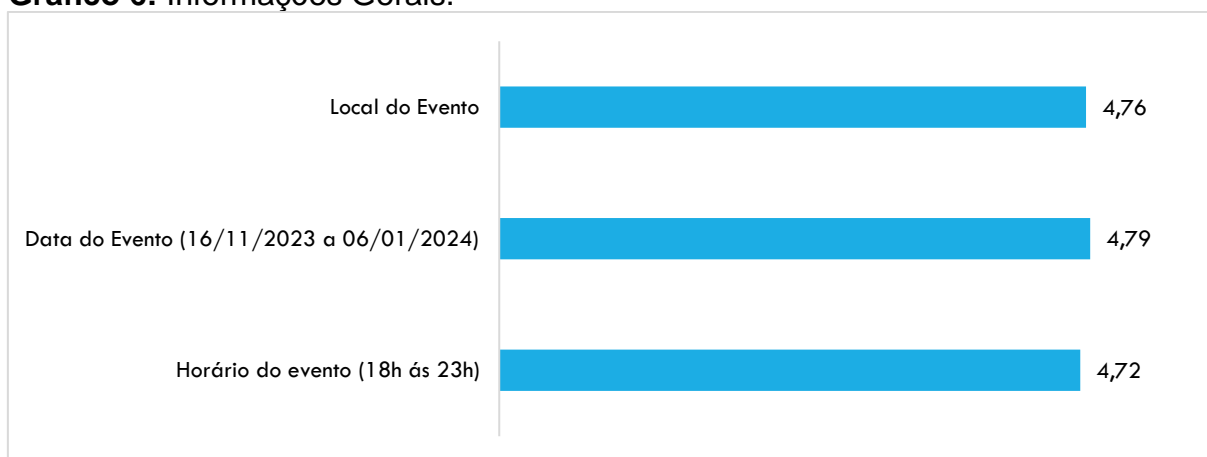
Indicadores de desempenho do evento

Tabela 16: Informações Gerais.

	Péssimo	Ruim	Razoável	Bom	Ótimo	Média
Local do Evento	0,19%	0,41%	3,02%	16,04%	80,33%	4,76
Data do Evento (16/11/2023 a 06/01/2024)	0,06%	0,16%	2,26%	15,82%	81,70%	4,79
Horário do evento (18h às 23h)	0,16%	0,83%	3,73%	17,75%	77,53%	4,72
Média Geral						4,75

Obs.: As notas da avaliação variam entre 1 e 5, sendo: (1) Péssimo, (2) Ruim, (3) Razoável, (4) Bom e (5) Ótimo.

Gráfico 6: Informações Gerais.



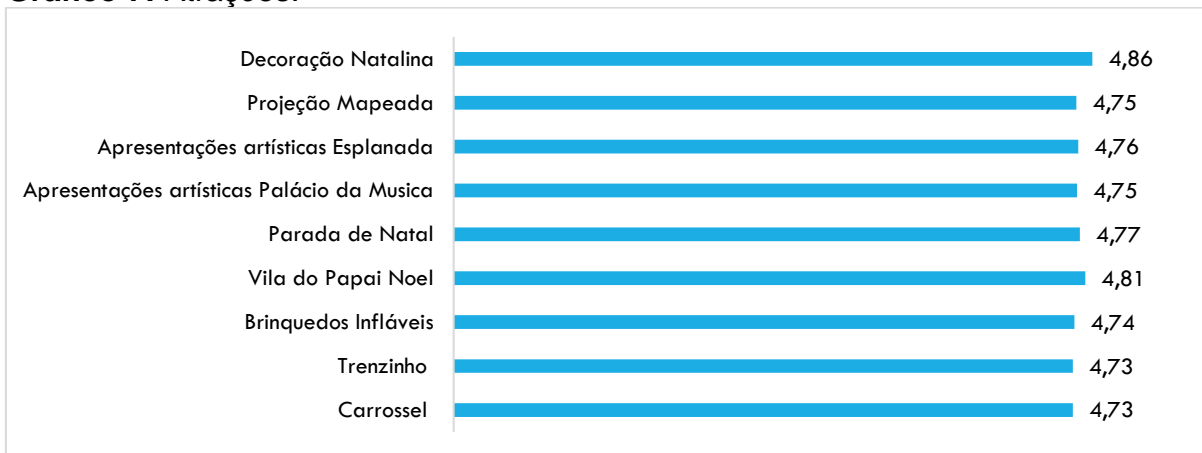
Obs.: As notas da avaliação variam entre 1 e 5, sendo: (1) Péssimo, (2) Ruim, (3) Razoável, (4) Bom e (5) Ótimo.

Tabela 17: Atrações.

	Péssimo	Ruim	Razoável	Bom	Ótimo	Média
Decoração Natalina	0,03%	0,10%	0,89%	11,77%	87,21%	4,86
Projeção Mapeada	0,16%	0,45%	2,92%	17,03%	79,43%	4,75
Apresentações artísticas Esplanada	0,10%	0,20%	2,84%	16,99%	79,87%	4,76
Apresentações artísticas Palácio da Musica	0,10%	0,27%	2,75%	17,83%	79,05%	4,75
Parada de Natal	0,17%	0,33%	2,30%	16,28%	80,92%	4,77
Vila do Papai Noel	0,07%	0,39%	1,88%	13,75%	83,91%	4,81
Brinquedos Infláveis	0,24%	0,68%	3,01%	17,33%	78,73%	4,74
Trenzinho	0,14%	1,11%	2,90%	17,80%	78,05%	4,73
Carrossel	0,17%	0,92%	3,70%	16,47%	78,74%	4,73
Média Geral						4,77

Obs.: As notas da avaliação variam entre 1 e 5, sendo: (1) Péssimo, (2) Ruim, (3) Razoável, (4) Bom e (5) Ótimo.

Gráfico 7: Atrações.




Obs.: As notas da avaliação variam entre 1 e 5, sendo: (1) Péssimo, (2) Ruim, (3) Razoável, (4) Bom e (5) Ótimo.

Tabela 18: Infraestrutura.

	Péssimo	Ruim	Razoável	Bom	Ótimo	Média
Estacionamento	3,90%	5,59%	14,14%	22,64%	53,73%	4,17
Acessibilidade ao evento	3,13%	3,09%	9,28%	22,82%	61,68%	4,37
Segurança no evento	0,48%	1,22%	4,97%	23,40%	69,93%	4,61
Banheiros no evento	0,43%	1,38%	8,12%	24,43%	65,65%	4,54
Lixeiras no evento	0,61%	1,19%	7,67%	24,48%	66,04%	4,54
Limpeza no evento	0,58%	1,44%	6,68%	23,02%	68,28%	4,57
Trânsito	5,17%	7,30%	13,13%	19,61%	54,78%	4,12
Praça de Alimentação	0,52%	1,31%	7,23%	22,21%	68,73%	4,57
Média Geral						4,44

Obs.: As notas da avaliação variam entre 1 e 5, sendo: (1) Péssimo, (2) Ruim, (3) Razoável, (4) Bom e (5) Ótimo.

Gráfico 8: Infraestrutura.



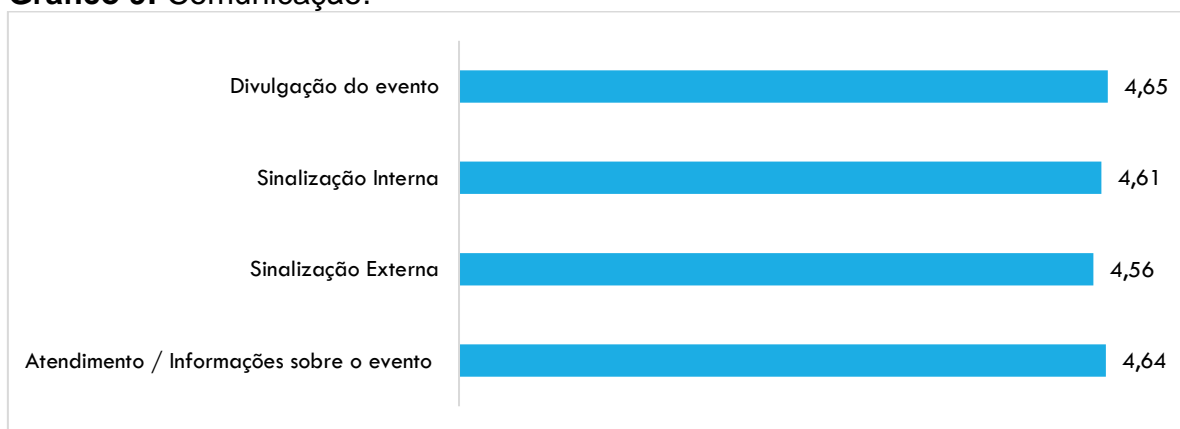
Obs.: As notas da avaliação variam entre 1 e 5, sendo: (1) Péssimo, (2) Ruim, (3) Razoável, (4) Bom e (5) Ótimo.

Tabela 19: Comunicação.

	Péssimo	Ruim	Razoável	Bom	Ótimo	Média
Divulgação do evento	0,13%	0,45%	5,22%	22,82%	71,37%	4,65
Sinalização Interna	0,13%	1,03%	5,58%	24,55%	68,71%	4,61
Sinalização Externa	0,42%	1,67%	7,39%	22,93%	67,60%	4,56
Atendimento / Informações sobre o evento	0,23%	0,75%	5,30%	22,65%	71,07%	4,64
Média Geral						4,61

Obs.: As notas da avaliação variam entre 1 e 5, sendo: (1) Péssimo, (2) Ruim, (3) Razoável, (4) Bom e (5) Ótimo.

Gráfico 9: Comunicação.



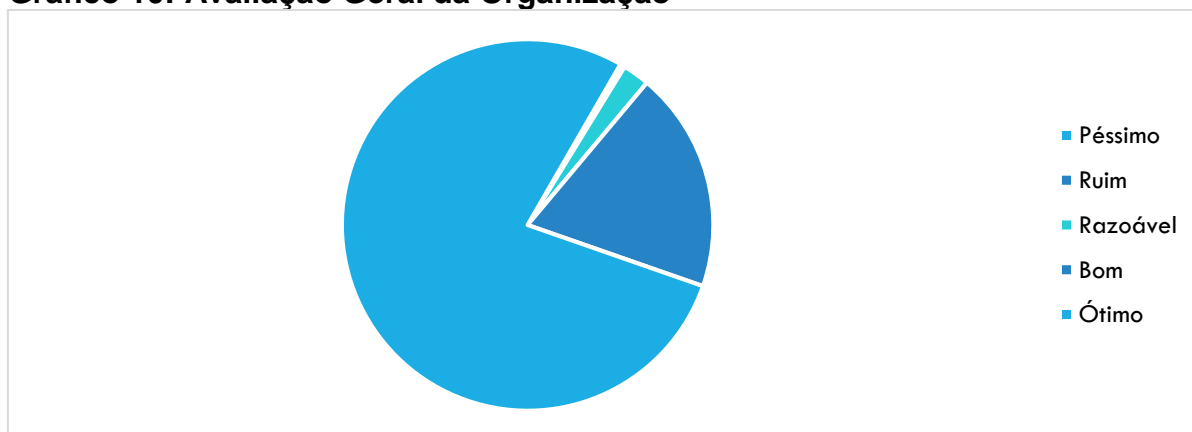
Obs.: As notas da avaliação variam entre 1 e 5, sendo: (1) Péssimo, (2) Ruim, (3) Razoável, (4) Bom e (5) Ótimo.

Tabela 20: Avaliação Geral da Organização.

	Péssimo	Ruim	Razoável	Bom	Ótimo	Média
Organizadores (OVG e Governo de Goiás)	0,10%	0,32%	2,36%	19,23%	77,99%	4,75
Média Geral do Evento em 2023						4,63

Obs.: As notas da avaliação variam entre 1 e 5, sendo: (1) Péssimo, (2) Ruim, (3) Razoável, (4) Bom e (5) Ótimo.

Gráfico 10: Avaliação Geral da Organização



Obs.: As notas da avaliação variam entre 1 e 5, sendo: (1) Péssimo, (2) Ruim, (3) Razoável, (4) Bom e (5) Ótimo.

Tabela 21: Quantas vezes você já veio ao Natal do Bem?

	Respondentes	%
Primeira Vez	1817	57,59%
Uma vez	451	14,29%
Duas vezes	611	19,37%
Três vezes	177	5,61%
Mais de quatro vezes	99	3,14%
Total	3155	100,00%

Gráfico 11: Quantas vezes você já veio ao Natal do Bem?

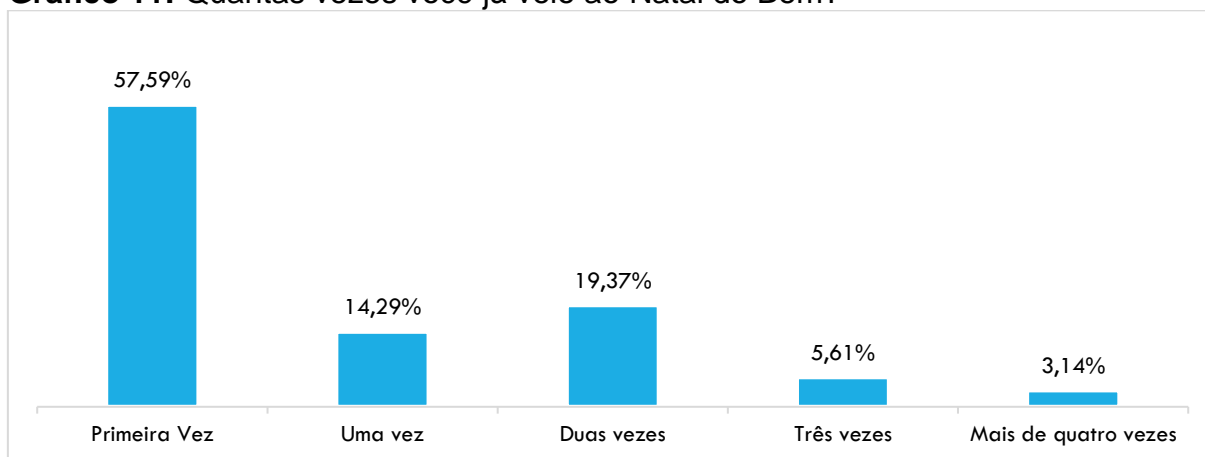


Tabela 22: Em relação às edições anteriores, o Natal do Bem esta: melhor, igual ou pior?

	Respondentes	%
Melhor	1171	90,01%
Igual	118	9,07%
Pior	12	0,92%
Total	1301	100,00%

Obs: 1854 respondentes não souberam opinar ou participavam do evento pela primeira vez

Gráfico 12: Em relação às edições anteriores, o Natal do Bem esta: melhor, igual ou pior?

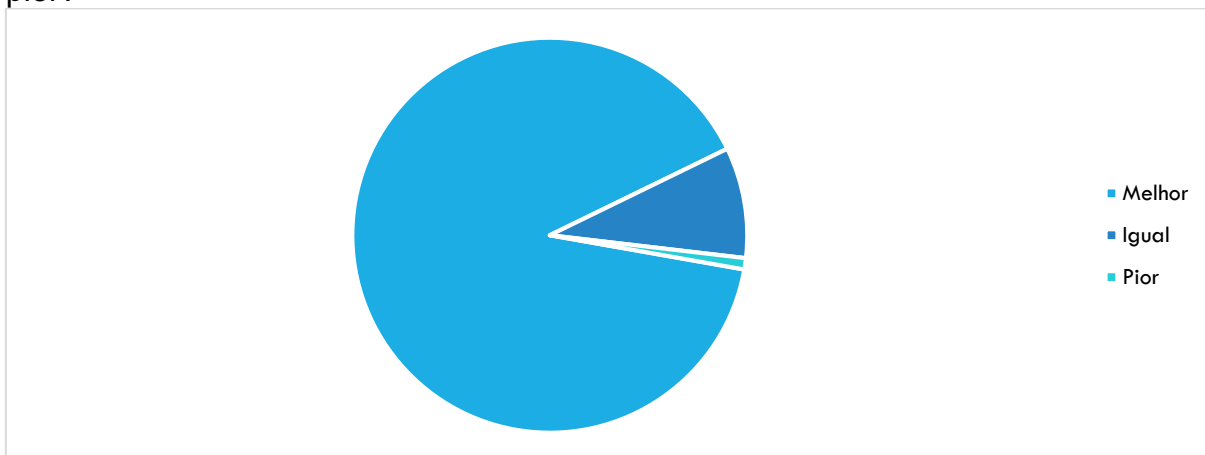


Tabela 23: Recomendaria o Natal do Bem para outras pessoas?

	Respondentes	%
Sim	3136	99,40%
Não	19	0,60%
Total	3155	100,00%

Gráfico 13: Recomendaria o Natal do Bem para outras pessoas?

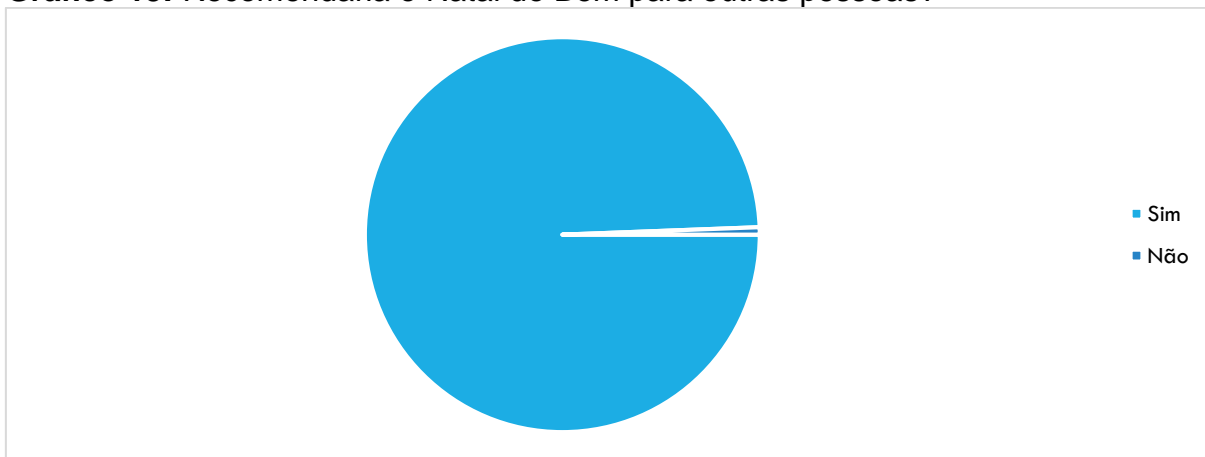


Tabela 24: Em relação ao Natal do Bem, você pretende voltar no próximo ano?

	Respondentes	%
Sim	3109	98,54%
Não	46	1,46%
Total	3155	100,00%

Gráfico 14: Em relação ao Natal do Bem, você pretende voltar no próximo ano?

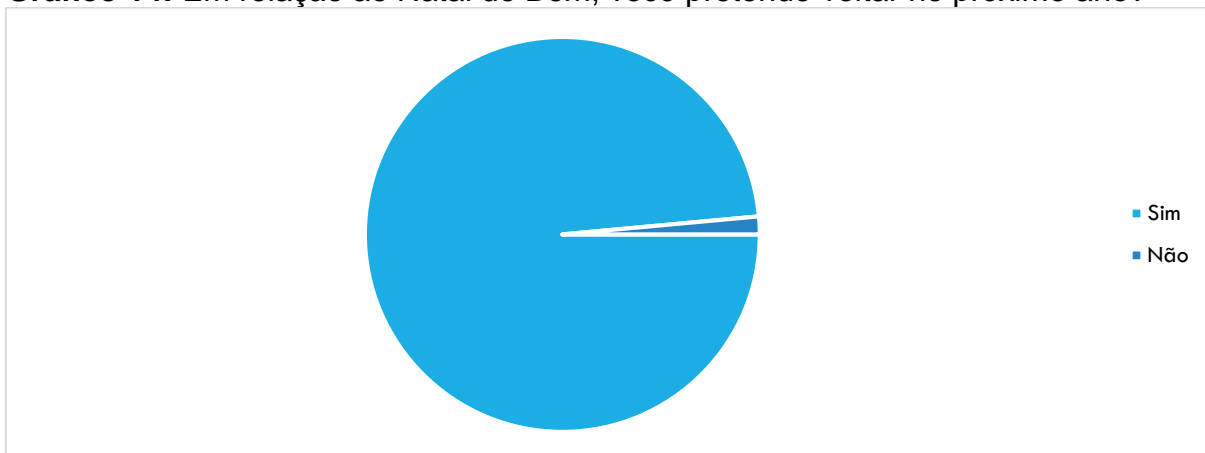
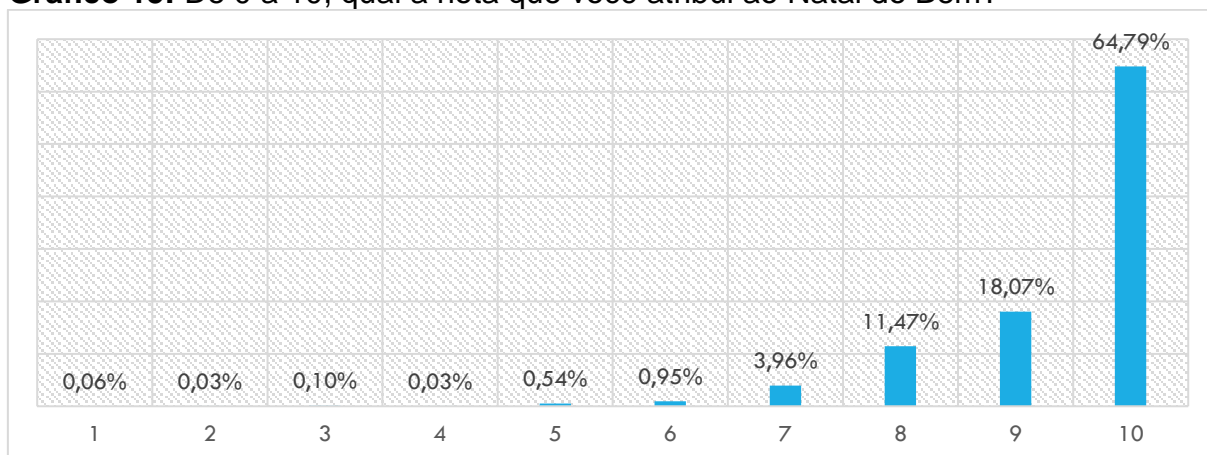


Tabela 25: De 0 a 10, qual a nota que você atribui ao Natal do Bem?

Nota	Respondentes	%
1	2	0,06%
2	1	0,03%
3	3	0,10%
4	1	0,03%
5	17	0,54%
6	30	0,95%
7	125	3,96%
8	362	11,47%
9	570	18,07%
10	2044	64,79%
Total	3155	100,00%
Média	9,39	

Gráfico 15: De 0 a 10, qual a nota que você atribui ao Natal do Bem?



Comentários

Tabela 26: Críticas

	Respostas	%
Estacionamento longe.	2	1,89%
Na área externa estava distribuindo a pipoca, muita gente e o espaço era pequeno.	1	0,94%
Transito muito congestionado.	1	0,94%
O estacionamento ficou pequeno	1	0,94%
A horária, poderia ser cedo.	1	0,94%
Minha filha caiu na elevação dos fios.	1	0,94%
A troca da estrada congestionando e então não foi bom.	1	0,94%
Necessário melhorar o trânsito...	1	0,94%
Acesso muito congestionado.	1	0,94%
O trânsito para quem tem deficiência física fica quase impossível devido o tanto de pessoas	1	0,94%
Acesso muito difícil	1	0,94%
Longe, mas não achou nada para mudar ou melhorar.	1	0,94%
Acesso no local do evento difícil.	1	0,94%
Muito difícil o acesso por Uber.	1	0,94%
Acesso para o pedestre a "BR" muito ruim e perigoso!	1	0,94%
A filha dela machucou a boca em um concreto! Ela achou perigoso...	1	0,94%
Achei longe e o ônibus demora muito.	1	0,94%
Nota 10 pela iniciativa, mas existem elementos a melhorar. O acesso está muito lento devido ao trânsito intenso e as lixeiras não especificam tipos de reciclagens.	1	0,94%
Achei muito longe o local do evento.	1	0,94%
O evento acabou muito cedo.	1	0,94%
Achei um pouco longe de casa.	1	0,94%
Tudo longe, caro e chato	1	0,94%
Sinalização péssima.	1	0,94%
Acho tudo lindo, local bom, mais muito longe.	1	0,94%

Trânsito péssimo, estacionamento horrível, pouca lixeira	1	0,94%
Achou longe, e com poucos banheiros.	1	0,94%
Lugar de difícil acesso.	1	0,94%
Achou o local longe e de difícil acesso.	1	0,94%
Muito cheio, poderia restringir o número de pessoas no dia.	1	0,94%
Atendimento no estacionamento péssimo.	1	0,94%
Muito lotado, praça de alimentação gastronomia tinha que ser maio e com mais acentos.	1	0,94%
Atendimento ruim.	1	0,94%
Não encontrei banheiros.	1	0,94%
Cheguei cedo, o trânsito estava ok, para ir embora foi muito difícil.	1	0,94%
Não ter lugar para as pessoas sentarem é muito desumano.	1	0,94%
Esperava mais decoração.	1	0,94%
Necessita de cadeiras ou algo semelhante para descansar...	1	0,94%
Está uma luta para estacionar	1	0,94%
O acesso para pessoas de uso pap., devido ao uso do estacionamento ficou lotado.	1	0,94%
Estacionamento acesso muito ruim.	1	0,94%
O estacionamento não é acessível para PCD	1	0,94%
Estacionamento cheio e de difícil acesso.	1	0,94%
O local do evento é muito longe, difícil o acesso a localidade.	1	0,94%
Estacionamento com melhor acesso	1	0,94%
Poucas mesas na praça de alimentação.	1	0,94%
Estacionamento com melhor localização para os veículos, com algumas placas de localização.	1	0,94%
Tem pontos inseguros.	1	0,94%
Estacionamento difícil de andar, muito cascalho.	1	0,94%
Transito para chegar.	1	0,94%
Estacionamento distante e praça de alimentação cheia.	1	0,94%
Tudo muito longe! Tem que andar demais...	1	0,94%
Estacionamento e assentos.	1	0,94%

Lotação máxima	1	0,94%
Estacionamento e entrada mais próxima.	1	0,94%
Melhorar o estacionamento.	1	0,94%
Estacionamento e local de entrada.	1	0,94%
Muito cheio e poucas entradas.	1	0,94%
Estacionamento e mais educação.	1	0,94%
Muito cheio.	1	0,94%
Estacionamento e sinalização.	1	0,94%
Muito longe	1	0,94%
Estacionamento e transito.	1	0,94%
Muito trânsito.	1	0,94%
Estacionamento e trânsito.	1	0,94%
Na barraca da pipoca e do algodão doce, lotado e desorganizado...	1	0,94%
Estacionamento longe e ruim.	1	0,94%
Não gostei muito dos brinquedos...	1	0,94%
Não percebeu divulgações nas ruas. Aumentar a divulgação.	1	0,94%
Não tem segurança nenhuma no estacionamento.	1	0,94%
Não tem sinalização externa.	1	0,94%
Estacionamento lotado.	1	0,94%
Não vi os brinquedos infláveis. Colocar mais brinquedos. As filas estão grandes...	1	0,94%
Estacionamento muito cheio e de difícil acesso.	1	0,94%
Necessidade de mais bancos para sentar	1	0,94%
Estacionamento muito cheio.	1	0,94%
No parque do algodão doce e da pipoca, lotado e desorganizado...	1	0,94%
Estacionamento pequeno.	1	0,94%
O acesso para cadeirante é difícil com a rampa, muito extensa...	1	0,94%
Estacionamento pode melhorar mais	1	0,94%
O banheiro utilizado não estava agradável.	1	0,94%
Estacionamento poderia melhorar	1	0,94%
O estacionamento muito desorganizado. Melhorar a forma de organizar o estacionamento.	1	0,94%
Estacionamento tem que melhorar. O brinquedo tinha	1	0,94%

que ser para todas as crianças até 12 anos, independente da altura.		
O estacionamento, com a organização do carro.	1	0,94%
Estacionamento terrível.	1	0,94%
O local do estacionamento ficou longe do evento!	1	0,94%
Evento lindo, mas com uma organização para entrar péssima. Passei raiva quando entrei, que nem tive mais graça para aproveitar tudo (melhorar a organização)	1	0,94%
O transito em frete o evento.	1	0,94%
Falta bancos para sentar, principalmente para idosos...	1	0,94%
Os locais da apresentação não dão visibilidade principalmente para as crianças.	1	0,94%
Falta organização.	1	0,94%
Poucos banheiros	1	0,94%
Fila dos brinquedos muito grande.	1	0,94%
Sinalização ruim	1	0,94%
Fila grande para adentrar ao trenzinho.	1	0,94%
Trânsito estava péssimo.	1	0,94%
Fila muito grande do trenzinho e carrossel.	1	0,94%
Trânsito muito demorado...	1	0,94%
Fila na praça de alimentação	1	0,94%
Transito pesado, praça de alimentação cheia.	1	0,94%
Filas grandes, poderia ser melhor distribuído tanto para brinquedo, quanto para pipoca e algodão doce.	1	0,94%
Transito, localidade	1	0,94%
Filas muito grandes, melhorar entradas.	1	0,94%
A fia é muito grande e lenta.	1	0,94%
Local longe, aumentar a quantidade de banheiros.	1	0,94%
Total	106	100,00%

Melhorar o acesso.	3	0,47%
Mais brinquedos para as crianças.	3	0,47%
Atendimento	3	0,47%
Colocar mais brinquedos.	3	0,47%
Mais lixeiras.	3	0,47%
Melhorar a segurança.	2	0,31%
Trânsito e limpeza.	2	0,31%
Aumentar o estacionamento.	2	0,31%
Mais entradas e saídas.	2	0,31%
Melhorar a praça de alimentação.	2	0,31%
Abrir o evento mais cedo.	2	0,31%
Melhorar as sinalizações.	2	0,31%
Melhoria da segurança.	2	0,31%
Organizar o trânsito e estacionamento.	2	0,31%
Melhorar o trânsito e acesso ao local.	2	0,31%
Mais músicas natalinas.	2	0,31%
Melhorar os banheiros.	2	0,31%
Melhorar a acessibilidade e estacionamento.	2	0,31%
Organizar a entrada do evento.	2	0,31%
Melhorar a acessibilidade PCD.	2	0,31%
Organizar o trânsito e melhorar a limpeza.	2	0,31%
Melhorar a divulgação.	2	0,31%
Melhorar a limpeza e organizar o estacionamento.	2	0,31%
Melhorar o acesso a pedestres.	1	0,16%
Poderia ter mais lugares na praça de alimentação.	1	0,16%
Muito bem organizado, só o acesso preciso ser melhorando.	1	0,16%
Aumentar lixeiras e banheiros	1	0,16%
Tentar melhorar o fluxo de trânsito no local	1	0,16%
Aumentar mesas na praça de alimentação.	1	0,16%
Aumentar a praça de alimentação	1	0,16%
Acesso pela parte da frente.	1	0,16%
Organizar o trânsito e aumentar o estacionamento	1	0,16%
Aumentar o estacionamento; melhorar o trânsito.	1	0,16%
Providenciar mais mesas e cadeiras na praça de alimentação .	1	0,16%
Aumentar o local do evento e a praça de alimentação.	1	0,16%

Melhorar as decorações e o estacionamento	1	0,16%
Aumentar o número de entradas no evento.	1	0,16%
Melhorar o estacionamento e entradas.	1	0,16%
Aumentar o número de mesas na praça de alimentação.	1	0,16%
Melhorar os acessos de entrada no evento.	1	0,16%
Aumentar os brinquedos para crianças maiores	1	0,16%
Organizar a entrada.	1	0,16%
Aumentar os brinquedos.	1	0,16%
Pavimentar o estacionamento.	1	0,16%
Aumentar os espaços reservados para as crianças.	1	0,16%
Precisam propiciar uma atmosfera amena para os idosos .	1	0,16%
Aumentar quantidade de banheiros	1	0,16%
Ausência do papai Noel em todo espaço do evento (do carrinho)	1	0,16%
Melhorar a sinalização do evento e disponibilizar mais banheiros.	1	0,16%
Autorizar a estrada de pedestre pela escadaria principal do evento.	1	0,16%
Melhorar entrada e a saída do estacionamento	1	0,16%
Bancos para idosos se sentarem.	1	0,16%
Melhorar o acesso para os pedestres.	1	0,16%
Banheiro é muito longe.	1	0,16%
Melhorar o estacionamento, e as entradas, colocar mais sinalização...	1	0,16%
Banheiros mais limpos	1	0,16%
Melhorar o tamanho das filas	1	0,16%
Banheiros pequenos, necessário serem maiores.	1	0,16%
Aumentar a praça de alimentação.	1	0,16%
O trenzinho poderia passar em menos tempo.	1	0,16%
Cobertura	1	0,16%
Organizar o acesso aos pedestres.	1	0,16%
Cobrar como ingresso 1 kg de alimento para prover doações para as pessoas mais necessitadas. Um gesto de	1	0,16%

amor e solidariedade para com o próximo.		
Organizar os fluxos de carros e pedestres.	1	0,16%
Colocar à disposição do público mais brinquedos infláveis e trenzinho.	1	0,16%
Poderia haver mais brinquedos infantis, mais fraldários.	1	0,16%
Colocar banheiros ligado à algum lugar aberto.	1	0,16%
Praça de Alimentação com maior espaço entre as cadeiras.	1	0,16%
Colocar brita no estacionamento pois tem muita lama.	1	0,16%
Providenciar comida gratuita .	1	0,16%
Colocar condutores humanos para prestar informações a deficientes e idosos	1	0,16%
Providenciar um espaço maior para conseguir ver os espetáculos .	1	0,16%
Colocar guarda volume e ter espaço para receber doação.	1	0,16%
Só uma sugestão melhorar para quem vem de ônibus, o local de embarque ficou muito ruim	1	0,16%
Colocar local para sentar.	1	0,16%
Ter mais lugares para sentar.	1	0,16%
Colocar mais brinquedos infantis.	1	0,16%
Melhorar acessibilidade PCD, aumentar quantidade de filas preferencial.	1	0,16%
Colocar mais brinquedos infláveis.	1	0,16%
Melhorar as sinalizações externa e interna.	1	0,16%
Colocar mais brinquedos para as crianças e abrir o evento mais cedo.	1	0,16%
Melhorar na acessibilidade do estacionamento	1	0,16%
Colocar mais brinquedos, e melhorar a entrada e o estacionamento.	1	0,16%
Melhorar o acesso aos banheiros...	1	0,16%
Achei longe! Poderia ser no centro de Goiânia.	1	0,16%
Aumentar a forma de acesso.	1	0,16%
Colocar mais casinhas com papais moeis para fotos.	1	0,16%
Melhorar o estacionamento e o local. Os demais itens ótimo	1	0,16%

Colocar mais coberturas.	1	0,16%
Melhorar o estacionamento, o chão do estacionamento, cobrir o barro	1	0,16%
Colocar mais entradas.	1	0,16%
Melhorar o local de estacionamento que escuro para chegar até o local da decoração.	1	0,16%
Colocar mais meios de entrar no evento.	1	0,16%
Melhorar o trânsito e o acesso ao evento...	1	0,16%
Colocar mais mesas e cadeiras, e no espaço da decoração de natal colocar bancos para sentar.	1	0,16%
Melhorar rotas de acesso.	1	0,16%
Colocar mais sinalização e pessoas para dar informação.	1	0,16%
Mobilidade urbana.	1	0,16%
Colocar na serra dourada.	1	0,16%
O espaço maior.	1	0,16%
Colocar plaquinhas de conscientização! Informando ao pessoal de jogar lixo nas lixeiras e não ao chão.	1	0,16%
Aumentar as pessoas para dar informações sobre o evento.	1	0,16%
Colocar prioridade para gestantes no estacionamento, pois fiquei muito tempo longe.	1	0,16%
Organizar as filas.	1	0,16%
Colocar tendas, cobertas nos brinquedos como carrossel para crianças, porque chove e não tem como brincar.	1	0,16%
Organizar o estacionamento e colocar papéis nos banheiros.	1	0,16%
Começar mais cedo para melhor aproveitamento da festa.	1	0,16%
Organizar o trânsito na avenida Jamil Cecílio.	1	0,16%
Começar mais cedo.	1	0,16%
Os brinquedos são fracos.	1	0,16%
Comidas com preços mais acessíveis para todos	1	0,16%
Poderia deixar mais tempo...	1	0,16%
Continuar organizado e bem estruturado nas próximas edições.	1	0,16%
Poderia ser um local mais acessível de melhor transito.	1	0,16%
Podia ter mais lixeiras.	1	0,16%

Criar mais espaço para praça de alimentação e melhorar a potência da internet.	1	0,16%
Criar mais estradas ou sinalizar melhor a estrada do estacionamento.	1	0,16%
Providenciar mais cadeiras e mesas na praça de alimentação.	1	0,16%
Decoração poderia ser com mais cores.	1	0,16%
Providenciar mais áreas cobertas .	1	0,16%
Deveria ser mais iluminada na praça de natal.	1	0,16%
Providenciar mapas do evento (mostrando todas as atrações do evento) .	1	0,16%
Deveria ser mais organizado.	1	0,16%
Rampa de acesso para PCD é muito elevada (alta)... Colocando em risco os usuários...	1	0,16%
Deveria ter elevador.	1	0,16%
Sem segurança no estacionamento.	1	0,16%
Deveria ter mais apresentação musical.	1	0,16%
Sugestão dos valores dos alimentos ficarem mais baratos	1	0,16%
Deveria ter mais decoração.	1	0,16%
Ter mais brinquedos	1	0,16%
Deveria ter uma rampa para cadeirante.	1	0,16%
Atendimento mais rápido na praça de alimentação.	1	0,16%
Difícil acesso, pois fica na GO-020 a entrada.	1	0,16%
Melhorar acessibilidade	1	0,16%
Dificuldade de encontra o estacionamento, melhorar sinalização externa.	1	0,16%
Melhorar acesso a entrada.	1	0,16%
Dificuldade para carinho de bebe e cadeira de roda meio fios altos.	1	0,16%
Melhorar as lixeiras pois tem muito lixo acumulado...	1	0,16%
Diminuir a lotação.	1	0,16%
Melhorar em relação as filas, e um pouco complicado.	1	0,16%
Diminuir o tempo de espera das atrações.	1	0,16%
Melhorar informação, estacionamento e acessibilidade.	1	0,16%

Diminuir o tempo de espera do trenzinho.	1	0,16%
Melhorar no estacionamento	1	0,16%
Diminuir o tempo de espera para o carrossel.	1	0,16%
Melhorar o acesso ao evento!!!	1	0,16%
Disponibilizar mais brinquedos.	1	0,16%
Melhorar o acesso nas vizinhanças do evento.	1	0,16%
Divulgação	1	0,16%
Melhorar o acesso para PCD.	1	0,16%
Divulgar melhor o horário das apresentações.	1	0,16%
Melhorar o estacionamento e acessibilidade.	1	0,16%
Dois pontos: melhorar o trânsito e o acesso aos banheiros.	1	0,16%
Melhorar o estacionamento e o acesso ao evento.	1	0,16%
Espaço reservado para idosos e mais espaço na praça de alimentação (mesas).	1	0,16%
Melhorar o estacionamento, complicado para idoso andar.	1	0,16%
Espalhar mais bebedouros com água pelo espaço	1	0,16%
Melhorar o estacionamento, muita lama.	1	0,16%
A comida poderia ter o preço acessível, pois o valor está meio salgado	1	0,16%
Melhorar o estacionamento, variar as comidas. Distribuir senhas para os brinquedos e para caso do papai Noel, trenzinho e carrossel.	1	0,16%
Acho que poderia melhorar acessibilidade, quantidade de banheiros, sinalização na rua e estacionamento.	1	0,16%
Melhorar o estacionamento. O estacionamento também ficou distante.	1	0,16%
Estacionamento mais acessível.	1	0,16%
Melhorar o preço da alimentação e colocar mais cadeiras.	1	0,16%
Estacionamento mais próximo à entrada.	1	0,16%
Aumentar a praça de alimentação (mais cadeiras e mesas).	1	0,16%
Estacionamento muito cheio.	1	0,16%
Aumentar a praça de alimentação com mais espaço	1	0,16%

para as cadeiras e para as pessoas.		
Estacionamento muito distante.	1	0,16%
Melhorar os pontos de colocar mais lixeiras perto dos locais de comida.	1	0,16%
Estacionamento muito escuro.	1	0,16%
Melhorar sinalização, estacionamento e trânsito para entrar	1	0,16%
Estacionamento muito longe.	1	0,16%
Melhoria na acessibilidade	1	0,16%
Estacionamento o acesso ao local da apresentação.	1	0,16%
Muitas filas nos brinquedos.	1	0,16%
Estacionamento, organização para os carros.	1	0,16%
Não deu tempo de ver os brinquedos infláveis!!! Poderia ter mais brinquedos	1	0,16%
Estacionamento, organizado, acesso melhor subir morro de brita.	1	0,16%
O natal do bem deve ser em mais regiões de Goiânia para não tumultuar o trânsito.	1	0,16%
Abrir a entrada da GO-020	1	0,16%
Organização do evento e a limpeza.	1	0,16%
Estender a data até mais o menos 15 de janeiro.	1	0,16%
Organizar a entrada e saída do evento.	1	0,16%
Falta acesso para os cadeirantes.	1	0,16%
Abrir vagas para ambulantes e asfaltar o local dos pedestres.	1	0,16%
Falta um pouco de placas indicativas e lixeiras.	1	0,16%
Organizar e melhorar o estacionamento.	1	0,16%
Filas menores para o trenzinho	1	0,16%
Organizar o acesso para o pedestre.	1	0,16%
Filme no teatro (natalino)	1	0,16%
Organizar o fluxo de trânsito.	1	0,16%
Gostaria de pedir mais atenção no estacionamento pois o outro dia que vim roubarão meu retrovisor	1	0,16%
Aumentar espaço do estacionamento e praça de alimentação.	1	0,16%

Gostaria que voltasse o evento para praça cívica, pois lá tem mais acesso!!!	1	0,16%
Organizar o trânsito veicular.	1	0,16%
Haja vista a fila do trenzinho ter sido extensa, no próximo ano, poderiam providenciar dois equipamentos (trenzinho).	1	0,16%
Organizar trânsito e estacionamento.	1	0,16%
Haver locais específicos para entrada e saída.	1	0,16%
Passar melhor informação sobre vagas para PCD.	1	0,16%
Haver maior separação entre os quiosques da praça de alimentação.	1	0,16%
Poderia anunciar nas ruas o natal do bem...	1	0,16%
Haver mais barracas culinárias e cadeira para os visitantes.	1	0,16%
Poderia fazer em outras regiões	1	0,16%
Haver mais interação dos personagens com o público.	1	0,16%
Poderia ser mais central.	1	0,16%
Haver mais mesas na praça de alimentação.	1	0,16%
Poderia ter mais brinquedos porque as filas são muito grandes.	1	0,16%
Haver mais opções culinárias na área de alimentação.	1	0,16%
Poderiam tirar as grades de proteção e deixar as escadas livres.	1	0,16%
Haver mais Papais Noéis para os infantes.	1	0,16%
Pouca acessibilidade para pessoa com deficiência, sugiro o oferecimento de cadeiras de rodas.	1	0,16%
Haver mais segurança no estacionamento.	1	0,16%
Praça de alimentação deveria ter atendimento mais rápido.	1	0,16%
Haver sinalização dos lavabos e cadeiras para visitantes.	1	0,16%
Praça de alimentação.	1	0,16%
Horário da abertura poderia ser às 16:00 por conta das crianças.	1	0,16%
Prioridade nos estacionamentos e área reservada para idosos .	1	0,16%
Iluminação maior na estrada e lugar afastado da decoração.	1	0,16%

Providenciar cadeiras para descanso .	1	0,16%
Iluminar o estacionamento e organizá-lo.	1	0,16%
Providenciar lugares de descanso para deficientes e idosos .	1	0,16%
Iluminar o estacionamento.	1	0,16%
Providenciar mais cadeiras .	1	0,16%
Iniciar mais cedo as atrações e os brinquedos, por causa da criança	1	0,16%
Providenciar mais mesas na praça de alimentação.	1	0,16%
Iniciar mais cedo, devido as crianças e o trânsito...	1	0,16%
Providenciar papel-toalha nos banheiros .	1	0,16%
Lanche de sal.	1	0,16%
Qualidade excelente, evento muito organizado.	1	0,16%
Levar evento similar para cidade onde ele reside.	1	0,16%
Retornar o evento à praça cívica .	1	0,16%
Levar verba natalina para o interior também...	1	0,16%
Segurança reforçado.	1	0,16%
Levar verba natalina para os interiores...	1	0,16%
Seria legal se tivesse fotografia no local...	1	0,16%
Limitar quantidade de pessoas fazendo rodízio.	1	0,16%
Sobre o estacionamento, deveria haver o mesmo direito de estacionar no lugar obrigatório, mesmo não tendo adesivo no carro.	1	0,16%
Limpeza dos banheiros.	1	0,16%
Tampar os fios expostos.	1	0,16%
Limpeza e estacionamento...	1	0,16%
Ter mais acesso de entrada.	1	0,16%
Limpeza em algumas partes do evento.	1	0,16%
Ter mais brinquedos!	1	0,16%
Abrir a entrada para quem vem de ônibus.	1	0,16%
Aumentar estacionamento.	1	0,16%
Melhorar a separação das tendas na praça de alimentação.	1	0,16%
Local de estrada está longe e a fila dos brinquedos está muito cheia.	1	0,16%

Melhorar a sinalização interna.	1	0,16%
Local deveria ser mais limpo.	1	0,16%
Melhorar acessibilidade para idosos e portadores de deficiência.	1	0,16%
Local do estacionamento.	1	0,16%
Melhorar acessibilidade, fora do congestionamento.	1	0,16%
Local e estacionamento.	1	0,16%
Melhorar as calçadas, trocar as britas por asfalto.	1	0,16%
Local mais próximo para o público	1	0,16%
Melhorar as entradas	1	0,16%
Local muito distante de zona afastada, não sendo tão acessível	1	0,16%
Melhorar as lixeiras.	1	0,16%
Local ótimo, manter organização.	1	0,16%
Aumentar a divulgação	1	0,16%
Localização e evento.	1	0,16%
Melhorar em relação em relação a qualificação de pessoas para trabalhar pois percebi que alguns não estavam gostando de trabalhar tratamento ao público com cara fechada	1	0,16%
Melhorar estacionamento / mobilidade.	1	0,16%
Mais atrações e valores mais acessíveis das comidas	1	0,16%
Melhorar limpeza do banheiro.	1	0,16%
Mais atrações musicais e apresentações.	1	0,16%
Melhorar na mobilidade do trânsito	1	0,16%
Mais atrações para interagir com os infantes.	1	0,16%
Melhorar nos acessos, colocar mais perto da estrada.	1	0,16%
Mais bancos para os visitantes.	1	0,16%
Melhorar o acesso ao estacionamento	1	0,16%
Mais bancos para senta.	1	0,16%
Melhorar o acesso ao local...mais estacionamento	1	0,16%
Mais banheiros	1	0,16%
Melhorar o acesso e trânsito...	1	0,16%
Mais banheiros e mais segurança no estacionamento	1	0,16%
Melhorar o acesso para as pessoas que vem de ônibus.	1	0,16%

Ter mais espaço para as pessoas da terceira idade.		
Mais banquinhos para sentar e bebedouros com melhor localização.	1	0,16%
Melhorar o acesso para PCD	1	0,16%
Mais bebedouros no local mais cadeiras para sentar...	1	0,16%
Melhorar o acesso para pedestres e colocar mais brinquedo	1	0,16%
Mais bebedouros no local.	1	0,16%
Melhorar o estacionamento (pavimentar).	1	0,16%
Acho que uma entrada no sentido da GO-020 seria interessante, para os pedestres.	1	0,16%
Melhorar o estacionamento e acesso.	1	0,16%
Mais brinquedos que as crianças passam brincar, além do trenzinho.	1	0,16%
Melhorar o estacionamento e filas.	1	0,16%
Mais cadeiras e estacionamento mau acessível.	1	0,16%
Melhorar o estacionamento e o local do evento. Ter mais variedade de alimentos.	1	0,16%
Mais cadeiras e mesas na praça de alimentação	1	0,16%
Melhorar o estacionamento e trânsito nas proximidades	1	0,16%
Mais comidas com valores mais acessíveis...	1	0,16%
Melhorar o estacionamento, e a estrutura da praça de alimentação.	1	0,16%
Mais comodidade.	1	0,16%
Melhorar o estacionamento, mais portas de entrada e saída...	1	0,16%
Melhorar o estacionamento, muitas filas nos brinquedos.	1	0,16%
Mais entradas para o evento.	1	0,16%
Melhorar o estacionamento, poucas vagas...	1	0,16%
Mais entradas.	1	0,16%
Abrir a parte da frente para motoristas de aplicativo e pedestres.	1	0,16%
Mais entretenimento e mulheres bonitas.	1	0,16%
Melhorar o estacionamento. Inclusive para PCD.	1	0,16%
Mais espaço de comida.	1	0,16%

Melhorar o horário de começar o evento, porque as 18 horas o trânsito e cheio e as pessoas estão voltando do trabalho.	1	0,16%
Mais espaço para apresentações.	1	0,16%
Melhorar o lugar dos ambulantes e acesso para entrada ao evento.	1	0,16%
Mais espaço para circulação de pessoas entre luzes.	1	0,16%
Melhorar o preço da alimentação.	1	0,16%
Mais espaço para praça de alimentação.	1	0,16%
Melhorar o tráfego ao redor de centro cultural.	1	0,16%
Mais espaços cobertos.	1	0,16%
Melhorar o trânsito e aumentar a segurança.	1	0,16%
Mais espetáculos.	1	0,16%
Melhorar o trânsito nas vizinhanças do evento.	1	0,16%
Mais estacionamento	1	0,16%
Melhorar os acessos aos banheiros.	1	0,16%
Mais estacionamento e melhorar sinalização externa	1	0,16%
Aumentar a praça de alimentação e o estacionamento.	1	0,16%
Mais guardas para ajudarem com as crianças...	1	0,16%
Melhorar os seguintes requisitos: trânsito; estacionamento e limpeza.	1	0,16%
Mais iluminação no estacionamento.	1	0,16%
Melhorar sinalização no trânsito	1	0,16%
Mais lixeiras no evento.	1	0,16%
Melhorar sinalização.	1	0,16%
Ampliar a capacidade do estacionamento no próximo ano.	1	0,16%
Melhoria mais nas entradas do estacionamento	1	0,16%
Mais locais cobertos para proteger das chaves.	1	0,16%
Melhoria nas acomodações (cadeiras).	1	0,16%
Mais lugares cobertos por causa da chuva.	1	0,16%
Muita gente no local que não cabe e estacionamento.	1	0,16%
Mais lugares de descanso (restinga placas).	1	0,16%

Muitas pessoas para pouco espaço.	1	0,16%
Mais lugares de descanso para idosos; e deficientes.	1	0,16%
Músicas poderiam ser mais agitadas	1	0,16%
Mais lugares para sentar	1	0,16%
O espaço deveria ser mais fechado, pois em dias chuvosos atrapalha a vista.	1	0,16%
Mais lugares sentar e lugares para entrar no evento.	1	0,16%
O estacionamento deveria ter uma melhor acessibilidade.	1	0,16%
Mais mesas na área de alimentação.	1	0,16%
O trenzinho poderia circular pelos arredores da festa.	1	0,16%
Ampliar a divulgação	1	0,16%
Ônibus demorado.	1	0,16%
Mais organização nas filas.	1	0,16%
Organizar a entrada de carros no estacionamento.	1	0,16%
Mais papai Noel filas dos brinquedos. Limitação de pessoas.	1	0,16%
Organizar a entrada e o trânsito da região.	1	0,16%
Mais personagens vivos.	1	0,16%
Organizar a entrada, pois tive dificuldade para entrar com esposa gestante.	1	0,16%
Mais pessoas no algodão doce para a fila ser menor	1	0,16%
Organizar a fila do estacionamento.	1	0,16%
Mais segurança e iluminação.	1	0,16%
Organizar as filas do Papai Noel, pois havia pessoas furando fila.	1	0,16%
Mais segurança no estacionamento, pois não me senti segura.	1	0,16%
Organizar as vias de acesso; a vila gastronômica e o estacionamento.	1	0,16%
Mais segurança, haja vista casos de crianças que se perderam dos pais.	1	0,16%
Organizar mais lugares para estacionar e entradas mais acessíveis.	1	0,16%
Mais segurança.	1	0,16%
Organizar o acesso das entradas.	1	0,16%
Mais vagas no estacionamento.	1	0,16%

Manter a qualidade para os demais anos vindouros...	1	0,16%
Acessibilidade do estacionamento.	1	0,16%
Melhor a acessibilidade do estacionamento para o evento.	1	0,16%
Organizar o trânsito (dar maior fluidez).	1	0,16%
Melhor a acessibilidade para o deficiente e visual.	1	0,16%
Aumentar as vagas de estacionamento.	1	0,16%
Melhor a acessibilidade PCD.	1	0,16%
Organizar o trânsito e praça de alimentação.	1	0,16%
Melhor acessibilidade de estacionamento	1	0,16%
Organizar o trânsito nas vizinhanças.	1	0,16%
Melhor acessibilidade.	1	0,16%
Acesso de portas GO 020 e BR 153.	1	0,16%
Melhor distribuição de filas,	1	0,16%
Organizar trânsito e entrada.	1	0,16%
Melhor o acesso ao estacionamento.	1	0,16%
Organizar um espaço para arrecadar brinquedos, alimentos, para quem quiser fazer doações.	1	0,16%
Melhor o acesso ao evento.	1	0,16%
Os carrinhos de bate mais próximo do evento...	1	0,16%
Melhor o estacionamento e a divulgação ser bem espalhada para os interiores de Goiânia.	1	0,16%
Pavimentar o estacionamento e melhorar a sinalização.	1	0,16%
Melhor o estacionamento e o trafego.	1	0,16%
Poderia abrir as 16 h.	1	0,16%
Melhor o trânsito...	1	0,16%
Poderia colocar o evento mais cedo tipo as 15:00 h para poder passar a tarde aqui.	1	0,16%
Melhor organização dos banheiros	1	0,16%
Melhor sinalização extrema, trânsito, estacionamento...	1	0,16%
Poderia haver coisas referentes ao natal; neve falsa .	1	0,16%
Melhor sinalização, melhor a qualidade de estacionamento, melhorar o acesso as entradas (entradas longes)	1	0,16%

Poderia melhorar o acesso antes de chegar no evento para não haver dificuldades como as vivenciadas até então.	1	0,16%
Melhor trajeto do trenzinho.	1	0,16%
Poderia ser mais próximo.	1	0,16%
Melhora as sinalizações.	1	0,16%
Poderia ter alguns bancos para descansar.	1	0,16%
Melhora o horário começar mais cedo	1	0,16%
Poderia ter mais horários de shows.	1	0,16%
Melhorar a acessibilidade	1	0,16%
Poderia voltar para praça cívica.	1	0,16%
Melhorar a acessibilidade (portadores com deficiência).	1	0,16%
Podia ser mais perto para ela vir mais vezes, mas entendo que o oscar é ótimo.	1	0,16%
Melhorar a acessibilidade a cadeirantes.	1	0,16%
Possuir mais portas de acesso e mais brinquedos, pois o espaço do evento é muito grande e dificulta para quem é portador de necessidades especiais e afins...	1	0,16%
Melhorar a acessibilidade a pessoas com deficiência.	1	0,16%
Praça de alimentação as coisas estão muito caras.	1	0,16%
Melhorar a acessibilidade do local.	1	0,16%
Praça de alimentação congestionada.	1	0,16%
Melhorar a acessibilidade e as filas da comida estava gigante...	1	0,16%
Praça de alimentação muito apertada	1	0,16%
Ampliar o espaço para alimentação	1	0,16%
Praça de alimentação, gastronomia muito lotado, sem muitas mesas.	1	0,16%
Melhorar a acessibilidade e sinalização.	1	0,16%
Precisa de transporte público e estacionamento.	1	0,16%
Melhorar a acessibilidade nas rampas...	1	0,16%
Preço de alimentação com outras opções	1	0,16%
Melhorar a acessibilidade para idosos e portadores com deficiência.	1	0,16%

Priorizar limpeza , segurança, estacionamento.	1	0,16%
Melhorar a acessibilidade para PCD (pessoas com deficiência).	1	0,16%
Providenciar água (faltou) .	1	0,16%
Aprimorar a área de produção de alimentos; providenciar lojinhas para aquisição de itens natalinos e aumentar área de alimentação.	1	0,16%
Providenciar cobertura .	1	0,16%
Melhorar a acessibilidade, sobretudo, para cadeirantes.	1	0,16%
Providenciar limpeza das lixeiras e organizar o trânsito .	1	0,16%
Melhorar a acomodação na praça de alimentação.	1	0,16%
Providenciar mais água (faltou) .	1	0,16%
Melhorar a cobertura.	1	0,16%
Providenciar mais brinquedos .	1	0,16%
Melhorar a disponibilidade de atendimento médico.	1	0,16%
Providenciar mais cadeiras e mesas na praça de alimentação.	1	0,16%
Assentos para descanso, mais mesas na praça de alimentação.	1	0,16%
Providenciar mais mesas na praça de alimentação .	1	0,16%
Melhorar a estrada do estacionamento.	1	0,16%
Providenciar mais papel no banheiro e mais sinalização interna .	1	0,16%
Melhorar a estrutura do estacionamento.	1	0,16%
Providenciar papel-toalha no banheiro .	1	0,16%
Melhorar a estrutura para PCD.	1	0,16%
Providenciar senhas para a fila do Papai Noel .	1	0,16%
Melhorar a estrutura.	1	0,16%
Providenciar, em dias chuvosos, mais áreas cobertas .	1	0,16%
Melhorar a fila dos brinquedos.	1	0,16%
Melhorar a filas dos brinquedos.	1	0,16%
Retirada do piso na praça de alimentação .	1	0,16%
Melhorar a iluminação no estacionamento.	1	0,16%
Rodizio no atendimento (mais opções)	1	0,16%

Melhorar a limpeza dos banheiros.	1	0,16%
Segurança com atendimento melhor.	1	0,16%
Ter mais opções de comidas	1	0,16%
Ter mais opções/ mais comidas grátis...	1	0,16%
Ser mais próximo.	1	0,16%
Ter mais portas de acesso.	1	0,16%
Sinalização dos banheiros deve melhorar.	1	0,16%
Atenção para o estacionamento e o trânsito.	1	0,16%
Sobre o estacionamento muito longe, melhorar para os PCD.	1	0,16%
Trazer brinquedos infláveis crianças maiores começar mais cedo.	1	0,16%
Somente sobre a neve! Talvez em ambiente fechado destacasse mais.	1	0,16%
Sugiro diminuir a distância da entrada e saída da motorista por aplicativo em relação à entrada do evento.	1	0,16%
Valor dos alimentos, muito caro	1	0,16%
Tenha mais brinquedos...	1	0,16%
Acesso facilitado para PCD.	1	0,16%
Ter alguns bancos, não vi brinquedos infláveis, colocar mais brinquedos...	1	0,16%
Melhorar a peça de alimentação, valores e opções de comidas...	1	0,16%
Ter mais apresentações culturais e artísticas no evento...	1	0,16%
Melhorar a praça de alimentação	1	0,16%
Ter mais brinquedos para as crianças.	1	0,16%
Melhorar a praça de alimentação mais opções de pratos e local para sentar	1	0,16%
Ter mais estacionamento, mais portas de entradas para o evento.	1	0,16%
Acesso para que chegar pela rodovia.	1	0,16%
Ter mais mesas na praça de alimentação.	1	0,16%
Melhorar a segurança e a acessibilidade para PCD.	1	0,16%
Melhorar a segurança e na acessibilidade.	1	0,16%
Ter mais portas de acesso ao local e mais brinquedos...	1	0,16%

Melhorar a limpeza e organizar o trânsito.	1	0,16%
Transito de a chegada precisa melhorar	1	0,16%
Vender cerveja só tem Chopp.	1	0,16%
Trânsito muito lento.	1	0,16%
Voltar os acessos do ano passado.	1	0,16%
Trocar os pisos da praça de alimentação.	1	0,16%
A comida está com um preço salgado poderia se o mesmo preço da feira popular.	1	0,16%
Uma pessoa distribuindo água e filas mais organizadas...	1	0,16%
Melhorar a mobilidade.	1	0,16%
Valores na praça de alimentação muito alto.	1	0,16%
Melhorar a organização das filas.	1	0,16%
Melhorar a parte elétrica, muitos fios expostos.	1	0,16%
Acessibilidade PCD	1	0,16%
Melhorar a localização dos bebedouros e dos banheiros...	1	0,16%
Um local maior.	1	0,16%
Melhorar a locomoção	1	0,16%
Total	639	100,00%

Está lindo.	2	1,30%
Tudo muito organizado.	2	1,30%
Está muito bom.	1	0,65%
Amou tudo, queria voltar mais vezes antes de encerrar.	1	0,65%
O local tem pouco acesso de ônibus.	1	0,65%
Está ótimo	1	0,65%
Somente agradecer por esse evento tão especial, nossa família amou.	1	0,65%
Está ótimo como está.	1	0,65%
Está muito bom! É preciso expandir para mais lugares na cidade.	1	0,65%
Está ótimo perfeito.	1	0,65%
Amou tudo, não mudaria nada.	1	0,65%
Amou o evento!	1	0,65%
Sem palavras. Tudo lindo!!!	1	0,65%
Está tudo bom, amei.	1	0,65%
Tudo lindo e perfeito não precisa mudar nada	1	0,65%
Está tudo maravilhoso!	1	0,65%
Está muito lindo.	1	0,65%
Está tudo muito bonito! Mas o local poderia ser mais centralizado.	1	0,65%
Não precisa melhorar nada.	1	0,65%
Está tudo ótimo, amamos o evento	1	0,65%
Organização.	1	0,65%
Está tudo ótimo.	1	0,65%
Parabéns pela iniciativa!	1	0,65%
Estava tudo lindo, amém.	1	0,65%
Povo muito educado do evento.	1	0,65%
Eu agradeço por esse evento, pois voltei a ser criança e foi muito emocionante, tudo muito lindo, foi um sonho.	1	0,65%
Só elogios	1	0,65%
Evento está muito bom.	1	0,65%
Tudo está muito bom.	1	0,65%
Evento lindo	1	0,65%
Elogiou o estacionamento devido a organização e pelo fato de sinalização	1	0,65%
Tudo muito magico e encantador...	1	0,65%
Tudo muito lindo. Obrigada governador por este espaço lindo.	1	0,65%
Apenas longe, mas não mudaria nada, amou tudo.	1	0,65%

Já está incrível.	1	0,65%
Evento maravilhoso!	1	0,65%
Tudo sempre perfeito.	1	0,65%
Evento sensacional.	1	0,65%
Não mudaria nada, pois gostou de tudo.	1	0,65%
Excelente evento, vai prestigiar outro vez.	1	0,65%
Não precisa melhorar em nada!	1	0,65%
Excelente evento.	1	0,65%
O evento é muito especial, está perfeito.	1	0,65%
Fico feliz pelo prefeito nos proporcionar esta decoração maravilhosa.	1	0,65%
O lugar é um pouco longe, mas ficou muito bom	1	0,65%
Ficou lindo Goiânia estava precisando.	1	0,65%
Ótima organização do evento.	1	0,65%
Ficou tudo ótimo se melhorar estraga.	1	0,65%
Parabéns a organização.	1	0,65%
Foi bom, estava tudo lindo.	1	0,65%
Perfeito (estou na Disney)	1	0,65%
Gosta do espetáculo de espuma.	1	0,65%
Pode ser melhor	1	0,65%
Gostamos bastante!!! Nada a reclamar ou sugerir...	1	0,65%
Primeira vez que vim aqui, tá tudo muito bonito, moro em Palmeiras de Goiás mais pretendo ver todos ano já que onde eu moro e perto curtir com meus netos e família.	1	0,65%
Amei tudo.	1	0,65%
Sem sugestão. Amei a experiência!	1	0,65%
Gostei muito! Local de bom acesso. Mas poderia ter mais entrada	1	0,65%
Só parabenizar.	1	0,65%
Gostou de tudo, achei lindo, mas cheio.	1	0,65%
Somente elogios...	1	0,65%
Gostou de tudo, mas achou cheio de mais.	1	0,65%
Tudo está muito bonito, mas poderia ser um lugar mais centralizado...	1	0,65%
Gostou de tudo, mas colocaria brinquedo para crianças com uma idade acima de 8 anos.	1	0,65%

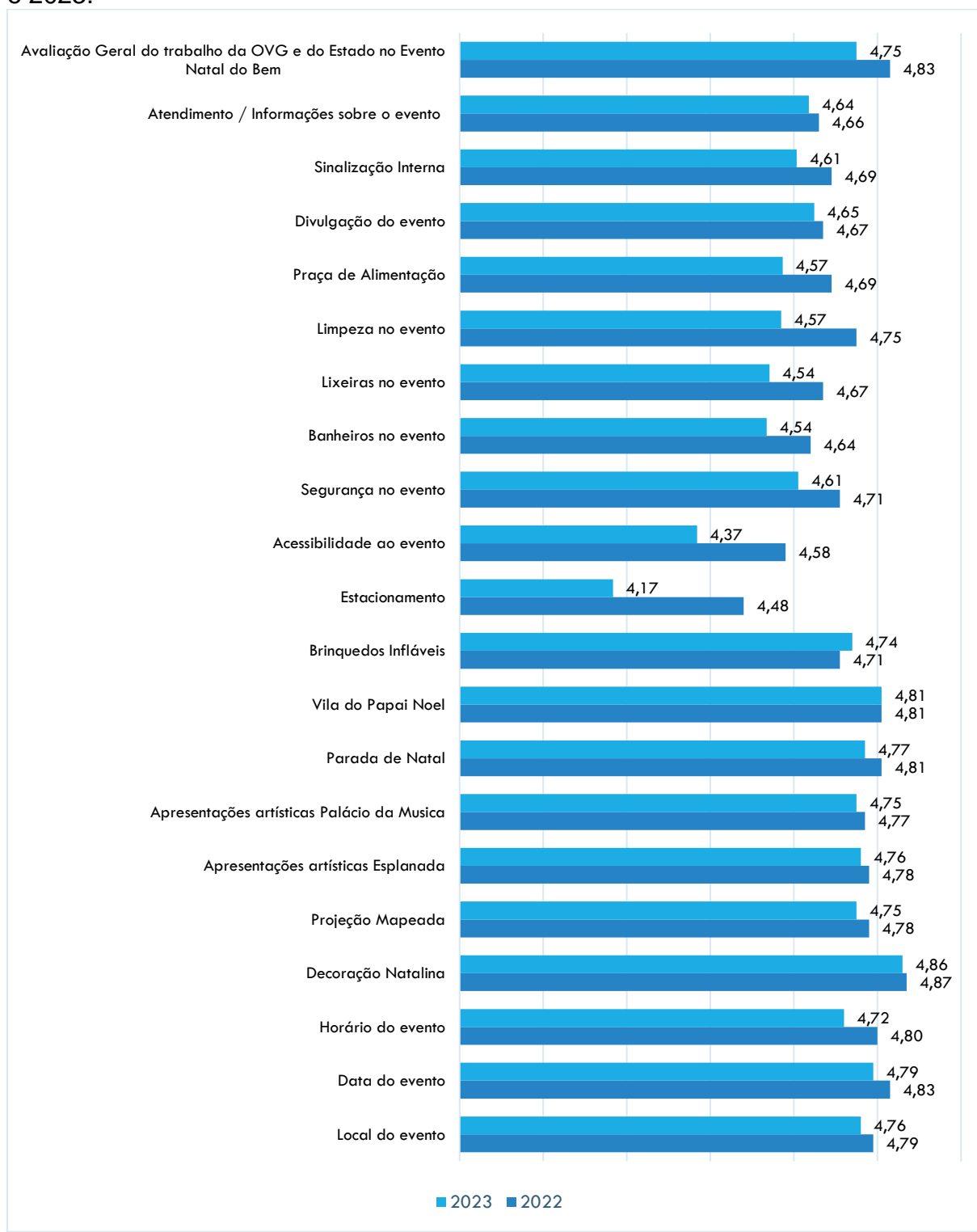
Tudo lindo!!! Como o da primeira vez.	1	0,65%
Tudo lindo, tudo está ótimo.	1	0,65%
Já é bom.	1	0,65%
Tudo maravilhoso.	1	0,65%
Lindo.	1	0,65%
Tudo muito lindo, locomoção acessível.	1	0,65%
Localização muito longe, mais gostei de tudo.	1	0,65%
Tudo muito magico	1	0,65%
Maravilhoso, como vir.	1	0,65%
Tudo muito magico...	1	0,65%
Adorei.	1	0,65%
Amou, não mudaria nada.	1	0,65%
Muito lindo o Natal de Goiânia.	1	0,65%
Satisfeito! Porém tem que citar a extrema dificuldade em proferir o estacionamento do meu veículo	1	0,65%
Bem organizado, nada a aumentar.	1	0,65%
Continue o que está fazendo.	1	0,65%
Praça de alimentação variada	1	0,65%
Longe, mais amou tudo, não mudaria nada	1	0,65%
Lindo amei tudo, achei longe, mais tudo perfeito.	1	0,65%
Amou tudo, achou longe, se pudesse mudaria o local mais perto	1	0,65%
Poderia durar mais tempo o evento! Ótimo...	1	0,65%
Que isso nunca acabe, é tudo muito lindo e perfeito...	1	0,65%
Sem nada a reclamar.	1	0,65%
Tudo bom, nada reclamar.	1	0,65%
Tudo perfeito. Sem sugestão.	1	0,65%
Muito lindo.	1	0,65%
Muito organizado e a decoração está impecável.	1	0,65%
Apresentações artística muito boas! As decorações excelentes, área das crianças muito organizado e o melhor, tudo de graça!!!	1	0,65%
Não mudaria nada, pois gostou de como esta.	1	0,65%
Total	154	100,00%

Tabela 29: Comparação dos indicadores de avaliação do evento nos anos de 2019, 2020, 2021, 2022 e 2023.

	2019	2020	2021	2022	2023
Local do evento	4,66	4,75	4,70	4,79	4,76
Data do evento	4,55	4,59	4,74	4,83	4,79
Horário do evento	4,49	4,54	4,69	4,80	4,72
Decoração Natalina	4,58	4,74	4,87	4,87	4,86
Projeção Mapeada	-	-	4,72	4,78	4,75
Apresentações artísticas Esplanada	-	-	-	4,78	4,76
Apresentações artísticas Palácio da Musica	-	-	-	4,77	4,75
Parada de Natal	-	-	-	4,81	4,77
Vila do Papai Noel	4,70	-	4,81	4,81	4,81
Brinquedos Infláveis	-	-	4,55	4,71	4,74
Estacionamento	-	-	-	4,48	4,17
Acessibilidade ao evento	4,19	4,61	4,43	4,58	4,37
Segurança no evento	4,32	4,65	4,69	4,71	4,61
Banheiros no evento	3,68	4,06	4,13	4,64	4,54
Lixeiras no evento	3,93	4,50	4,34	4,67	4,54
Limpeza no evento	-	-	-	4,75	4,57
Praça de Alimentação	-	-	-	4,69	4,57
Divulgação do evento	3,78	3,40	4,29	4,67	4,65
Sinalização Interna	-	-	-	4,69	4,61
Informações sobre o evento	-	-	-	4,66	4,64
Avaliação Geral do trabalho da OVG e do Estado no Evento Natal do Bem	4,69	4,70	4,75	4,83	4,75
Média Geral do Evento	4,32	4,45	4,59	4,73	4,65

Obs.: As notas da avaliação variam entre 1 e 5, sendo: (1) Péssimo, (2) Ruim, (3) Razoável, (4) Bom e (5) Ótimo.

Gráfico 16: Comparação dos indicadores de avaliação do evento nos anos de 2022 e 2023.



Obs.: As notas da avaliação variam entre 1 e 5, sendo: (1) Péssimo, (2) Ruim, (3) Razoável, (4) Bom e (5) Ótimo.

Instrumento de pesquisa

PESQUISA: PERFIL E SATISFAÇÃO DO PARTICIPANTE DO NATAL DO BEM 2023

Pesquisador (s): _____ Data de pesquisa: ____/____/2023.

1. Gênero: () Masculino () Feminino () Prefiro não dizer 1.1 Idade: _____ 1.2 Profissão: _____

1.3 Renda Mensal Individual: () Sem renda () Até 2 salários-mínimos (R\$ 2.640,00) () De 2 a 4 salários-mínimos (R\$ 2.640,01 a R\$ 5.280,00) () De 4 a 10 salários-mínimos (R\$ 5.280,01 a R\$ 13.200,00) () Acima de 10 salários-mínimos (R\$ 13.200,01)

1.4 Escolaridade: _____ 1.5 Município onde reside? () Goiânia () Outro _____ UF: _____

1.6. Se residir em Goiânia, qual o bairro? _____

2. Se residir em outra cidade, qual meio de transporte utilizou para chegar a Goiânia? () Avião () Ônibus de Excursão () Ônibus Rodoviário () Carro Próprio () Moto () Outro: _____ 2.1. Onde está hospedado? () Não se aplica () Hotel () Pousada () Airbnb () Casa própria () Casa de amigos/parentes () Outro: _____ Número de Pernoites: _____

3. Qual meio de transporte utilizou para chegar ao Centro Cultural Oscar Niemeyer? () Ônibus Urbano () Ônibus de Excursão () Táxi () Aplicativo () Carro () Moto () Outro: _____

4. Como ficou sabendo do Natal do Bem esse ano? () Redes Sociais da OVG () Redes Sociais do Governo de Goiás () Jornal () Rádio () Material Gráfico Promocional () Amigos e parentes () Outros: _____

5. Avaliação do evento: Planejamento, Organização e Execução (OVG e Governo do Estado de Goiás)

5.1 INFORMAÇÕES GERAIS	Ótimo	Bom	Razoável	Ruim	Péssimo	Não se aplica
Local do evento	5	4	3	2	1	0
Data do evento (16/11/2023 a 06/01/2024)	5	4	3	2	1	0
Horário do evento (18h às 23h)	5	4	3	2	1	0
5.2 ATRAÇÕES	Ótimo	Bom	Razoável	Ruim	Péssimo	Não se aplica
Decoração Natalina	5	4	3	2	1	0
Projeção Mapeada	5	4	3	2	1	0
Apresentações artísticas Esplanada	5	4	3	2	1	0
Apresentações artísticas Palácio da Música	5	4	3	2	1	0
Parada de Natal	5	4	3	2	1	0
Vila do Papai Noel	5	4	3	2	1	0
Brinquedos Infláveis	5	4	3	2	1	0
Tremzinho	5	4	3	2	1	0
Carrossel	5	4	3	2	1	0
5.3 INFRAESTRUTURA	Ótimo	Bom	Razoável	Ruim	Péssimo	Não se aplica
Estacionamento	5	4	3	2	1	0
Acessibilidade para PCD (pessoa com deficiência), idosos, gestantes, pessoa com criança no colo e obesa	5	4	3	2	1	0
Segurança	5	4	3	2	1	0
Banheiros	5	4	3	2	1	0
Lixeiras	5	4	3	2	1	0
Limpeza	5	4	3	2	1	0
Trânsito (mobilidade urbana)	5	4	3	2	1	0
Praça de Alimentação	5	4	3	2	1	0
5.4 COMUNICAÇÃO	Ótimo	Bom	Razoável	Ruim	Péssimo	Não se aplica
Divulgação do evento	5	4	3	2	1	0
Sinalização interna	5	4	3	2	1	0
Sinalização externa	5	4	3	2	1	0
Atendimento / informações sobre o evento	5	4	3	2	1	0
5.5 AVALIAÇÃO GERAL DA ORGANIZAÇÃO	Ótimo	Bom	Razoável	Ruim	Péssimo	Não se aplica
Organizadores (OVG e Governo de Goiás)	5	4	3	2	1	0

6. Quantas vezes você já veio ao Natal do Bem? () Primeira vez () Outro: _____

7. Em relação às edições anteriores, o Natal do Bem está: () Melhor () Igual () Pior () Não sei avaliar

8. Recomendaria o Natal do Bem para outras pessoas (parentes ou amigos)? () Sim () Não

9. Pretende voltar ao evento no próximo ano? () Sim () Não

10. De 0 a 10, qual nota você atribui ao Natal do Bem? _____

11. Deixe sua sugestão para melhoria do nosso evento: _____

INFOGRÁFICO



Foram realizadas 3.155 entrevistas com os participantes do evento;



56,23% dos respondentes são do gênero feminino;



34,67 idades média dos respondentes;



74,20% dos respondentes residem na cidade de Goiânia;



57,59% dos respondentes visitaram o evento pela primeira vez;



41,14% dos respondentes ganham até 2 salários mínimos;



39,18% dos respondentes ficaram sabendo do evento por meio de amigos e parentes;



A média geral do evento **Natal do Bem** foi de **4,63**.
(As notas da avaliação variam entre 1 e 5. Sendo assim, a satisfação dos respondentes ficou entre os conceitos: Bom e Ótimo).

FOTOS

