


Boletim Comentado

Pesquisa Mensal de Serviços - PMS / Agregado Especial de Atividades Turísticas - IBGE/2024

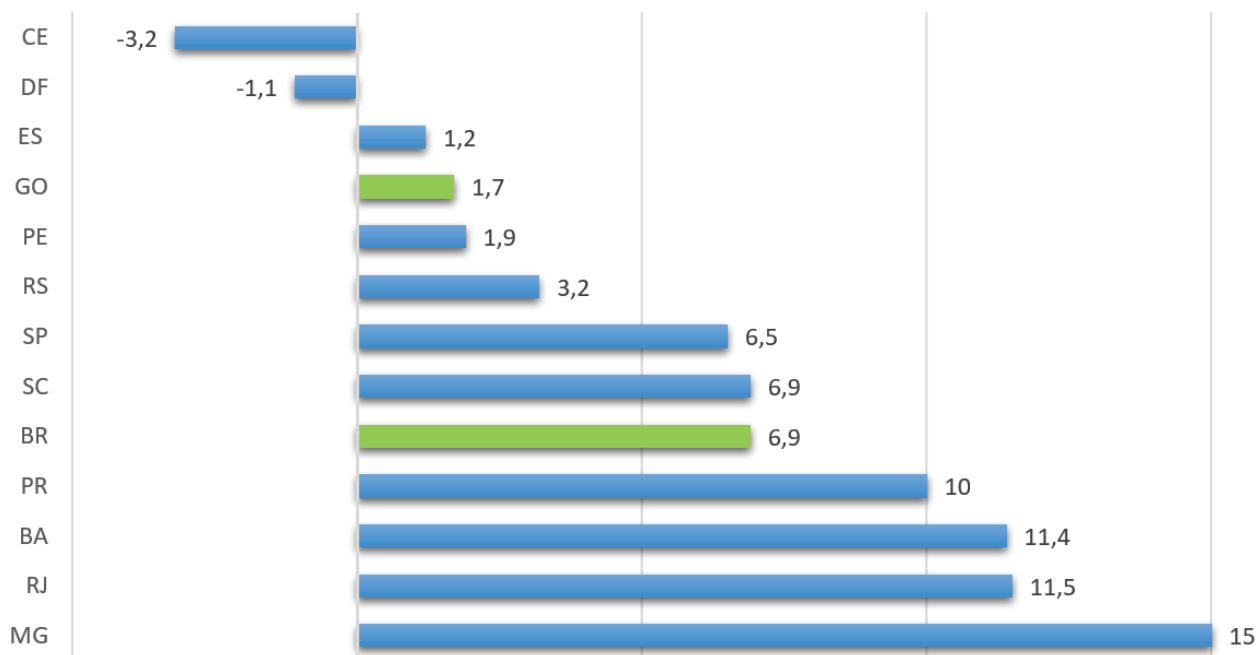


AGREGADO ESPECIAL DE ATIVIDADE TURÍSTICAS

Receita Nominal do Turismo cresce 10% em Goiás.

Segundo dados IBGE, divulgados hoje, 09 de fevereiro de 2024, no indicador acumulado de janeiro a dezembro de 2023, o Índice de Atividades Turísticas no Estado de Goiás mostrou expansão de 1,7%, frente a igual período do ano passado. Em nível nacional, foi observado um avanço de 6,9%, quando comparado com o mesmo período do ano anterior. Regionalmente dez dos doze locais investigados também registraram taxas positivas. (Gráfico 01)


Gráfico 01: Pesquisa Mensal de Serviços - Resultados Regionais (Volume de Atividades Turísticas) Variação Acumulada no Ano – janeiro a dezembro de 2023 (Base: igual período do ano anterior).



Fonte: IBGE, Diretoria de Pesquisas, Coordenação de Estatísticas Conjunturais em Empresas.

Boletim Comentado

Pesquisa Mensal de Serviços - PMS / Agregado Especial de Atividades Turísticas - IBGE/2024



Conforme o IBGE, quando comparado ao mês anterior, em dezembro de 2023 o Índice de Atividades Turísticas, em Goiás apresentou um aumento de 2,2%, no país, a expansão foi de 1,4%. Regionalmente, oito dos doze estados da federação, onde o indicador é investigado, apresentaram contração. (Gráfico 02).


Gráfico 02: Pesquisa Mensal de Serviços- (Volume de Atividades Turísticas) Variação Mês / Mês anterior – dezembro /2023 (Série com Ajuste Sazonal).



Fonte: IBGE, Diretoria de Pesquisas, Coordenação de Estatísticas Conjunturais em Empresas.

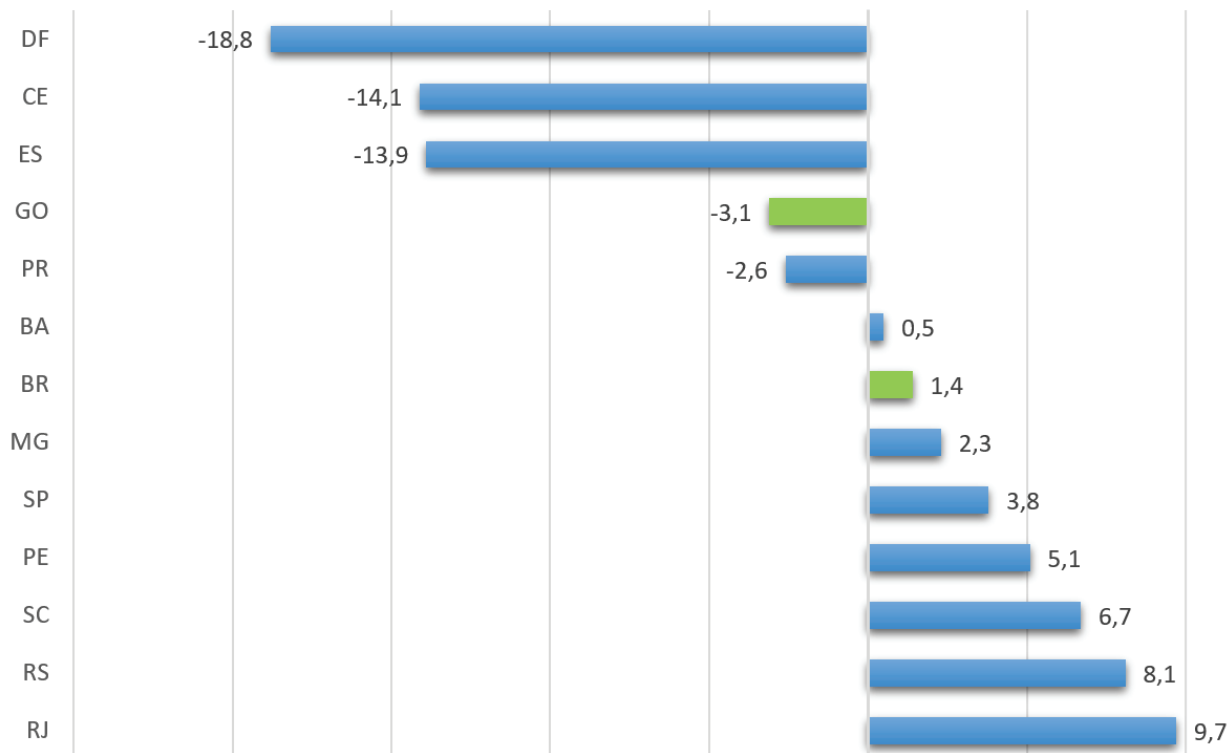
Boletim Comentado

Pesquisa Mensal de Serviços - PMS / Agregado Especial de Atividades Turísticas - IBGE/2024



Na comparação dos resultados de dezembro de 2023, com os de dezembro de 2022, o Índice de Volume de Atividades Turísticas, no Brasil, apresentou expansão 1,4%. Em termos regionais, sete das doze unidades da federação, onde o indicador é investigado, mostraram avanço nos serviços voltados ao turismo. Em Goiás, houve retração de 3,1%, no mesmo período. (Gráfico 03).


Gráfico 03: Pesquisa Mensal de Serviços - (Volume de Atividades Turísticas) Variação Mensal - Dezembro/2023 (Base: igual mês do ano anterior).



Fonte: IBGE, Diretoria de Pesquisas, Coordenação de Estatísticas Conjunturais em Empresas.

Boletim Comentado

Pesquisa Mensal de Serviços - PMS / Agregado Especial de Atividades Turísticas - IBGE/2024



No que se refere à Receita Nominal, proveniente das Atividades Turísticas, no acumulado no ano, janeiro a dezembro de 2023, houve crescimento de 17,2%, no Brasil e de 10,4% para Goiás.

Na comparação de dezembro de 2023, com dezembro de 2022, o Índice de Receita Nominal das Atividades Turísticas, no Brasil, apresentou expansão de 13,7. Em Goiás, essa expansão foi de 8,7%.

Quando comparado ao mês imediatamente anterior, o setor no Brasil apresentou um avanço de 2,6%. Em Goiás, foi registrada um avanço de 6,4%, no mesmo período.


Quadro 01: Índice de receita nominal das atividades turísticas (Novembro de 2023).

	Goiás	Brasil
Varição mês/mês imediatamente anterior, com ajuste sazonal (M/M-1)	6,4	2,6
Varição Acumulada no ano (Jan - Dez)	10,4	17,2
Varição mês/mesmo mês do ano anterior (M/M-12)	8,7	13,7

Fonte: IBGE, Diretoria de Pesquisas, Coordenação de Estatísticas Conjunturais em Empresas.

Boletim Comentado

Pesquisa Mensal de Serviços - PMS / Agregado Especial de Atividades Turísticas - IBGE/2024



CONSIDERAÇÕES FINAIS

O Governo de Goiás, por meio da Goiás Turismo tem realizado um trabalho intenso, nos últimos anos, para fomentar e incentivar o crescimento e o desenvolvimento do turismo no território goiano, buscando valorizar as potencialidades existentes nas 12 Regiões Turísticas do Estado. Atualmente, 95 municípios goianos integram o Mapa do Turismo Brasileiro. Cada município possui sua individualidade e atrai um público específico, indo do conforto das águas quentes às belezas naturais da Chapada dos Veadeiros, à diversão no Rio Araguaia, nos lagos e cachoeiras, nas cidades históricas e no Turismo Religioso.

Os números do IBGE indicam que estamos promovendo uma gestão assertiva no indicador acumulado de janeiro a dezembro de 2023, o volume de atividades turísticas em Goiás mostrou expansão de 1,7%, frente a igual período do ano anterior. No que tange à receita das Atividades Turísticas, no indicador acumulado de janeiro a dezembro de 2024, houve um aumento de 10,4%, o que indica que as pessoas estão investindo mais em viagens e em atividades de lazer, recarregando as energias em momentos especiais, em lugares inesquecíveis, nos inúmeros atrativos turísticos do Estado de Goiás, especialmente em atividades ligadas à valorização e integração com a natureza.

REFERÊNCIAS

Instituto Brasileiro de Geografia e Estatística – IBGE. Pesquisa mensal de serviços. Disponível em < <https://biblioteca.ibge.gov.br/index.php/biblioteca-catalogo?view=detalhes&id=72419>>. Acesso em fevereiro de 2024.

PESQUISA REALIZADA EM 09/02/2024