


# Boletim Comentado

## Pesquisa Mensal de Serviços - PMS / Agregado Especial de Atividades Turísticas - IBGE/2024

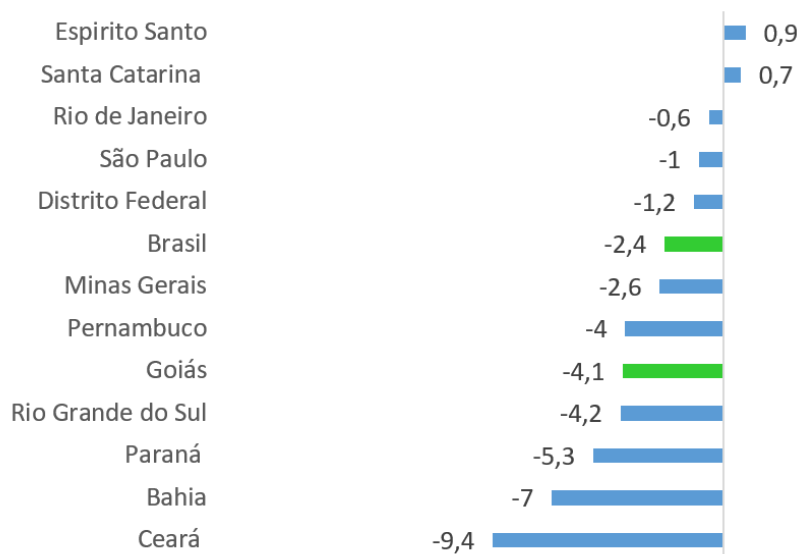


### AGREGADO ESPECIAL DE ATIVIDADE TURÍSTICAS

**O Turismo goiano acumula alta de 2,2%, no período de janeiro e novembro de 2023, apesar de recuo em novembro, em comparação com o mês de outubro de 2023.**

Segundo o IBGE, em setembro de 2023 o Volume de Atividades Turísticas, em Goiás recuou 4,1%, quando comparado ao mês anterior, na série com ajuste sazonal. A informação foi divulgada hoje, 16 de janeiro de 2024, na Pesquisa Mensal de Serviços (PMS). Em nível nacional, o indicador recuou 2,4%. Regionalmente, dez dos doze estados da federação, onde o indicador é investigado, apresentaram recuo, no período analisado. (Gráfico 01).


**Gráfico 01: Pesquisa Mensal de Serviços- (Volume de Atividades Turísticas) Variação Mês / Mês anterior – Novembro/2023 (Série com Ajuste Sazonal) (%).**



Fonte: IBGE, Diretoria de Pesquisas, Coordenação de Estatísticas Conjunturais em Empresas.

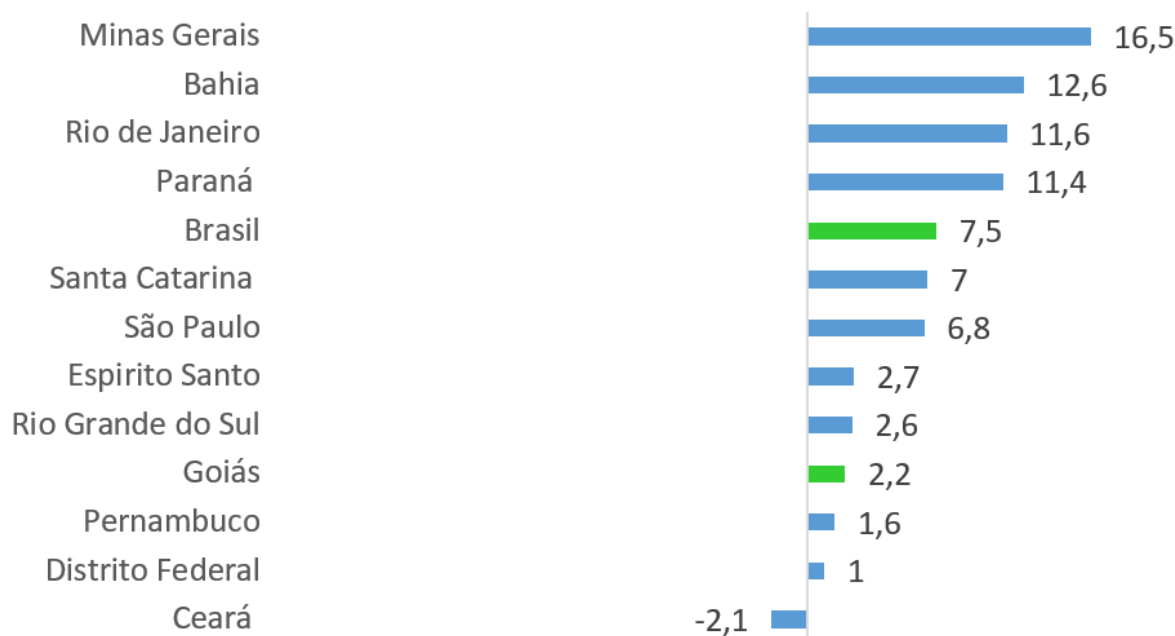
# Boletim Comentado

## Pesquisa Mensal de Serviços - PMS / Agregado Especial de Atividades Turísticas - IBGE/2024



Já entre janeiro e novembro de 2023, o Turismo goiano teve avanço de 2,2%. Na esfera nacional, foi observado um avanço de 7,5%, em comparação com o mesmo período do ano anterior. Regionalmente, onze das doze unidades da federação investigadas, registraram taxas positivas (Gráfico 02).


**Gráfico 02: Pesquisa Mensal de Serviços - (Volume de Atividades Turísticas) Variação Acumulada no Ano - Novembro /2023 (Base: igual período do ano anterior) (%).**



Fonte: IBGE, Diretoria de Pesquisas, Coordenação de Estatísticas Conjunturais em Empresas.

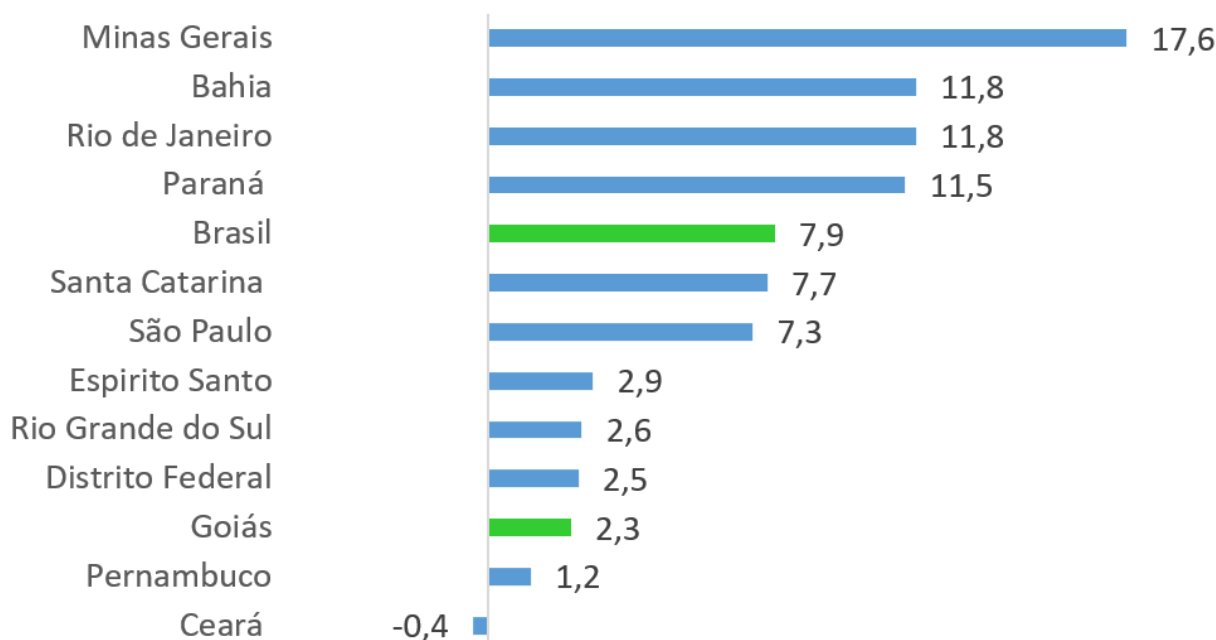
# Boletim Comentado

## Pesquisa Mensal de Serviços - PMS / Agregado Especial de Atividades Turísticas - IBGE/2024



Nos últimos 12 meses, o Volume de Atividades Turísticas no Estado de Goiás mostrou expansão de 2,3%. Os dados mostram que no âmbito nacional houve um avanço de 7,9%, quando comparado com os 12 meses anteriores. Regionalmente, onze dos doze locais investigados registraram taxas positivas. (Gráfico 03).


**Gráfico 03: Pesquisa Mensal de Serviços - Resultados Regionais (Volume de Atividades Turísticas)**  
Variação últimos 12 meses (%).



Fonte: IBGE, Diretoria de Pesquisas, Coordenação de Estatísticas Conjunturais em Empresas.

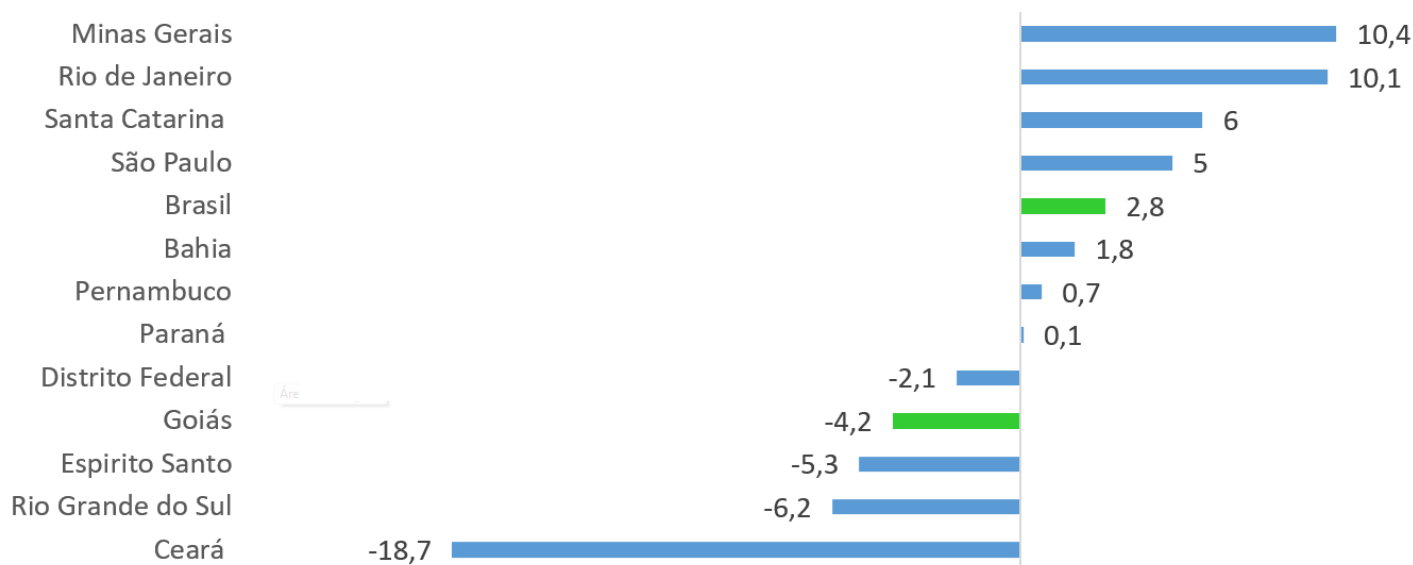
# Boletim Comentado

## Pesquisa Mensal de Serviços - PMS / Agregado Especial de Atividades Turísticas - IBGE/2024



O Volume de Atividades Turísticas recuou 4,2%, em Goiás, na comparação entre novembro de 2022, e novembro de 2023. No Brasil, houve expansão 2,8%. Em termos regionais, sete das doze unidades da federação onde o indicador é investigado, apresentaram avanço nos serviços voltados ao turismo, quando comparado com novembro de 2022 (Gráfico 04).


**Gráfico 04: Pesquisa Mensal de Serviços - (Volume de Atividades Turísticas) Variação Mensal - Novembro/2023 (Base: igual mês do ano anterior) (%).**



Fonte: IBGE, Diretoria de Pesquisas, Coordenação de Estatísticas Conjunturais em Empresas.

# Boletim Comentado

## Pesquisa Mensal de Serviços - PMS / Agregado Especial de Atividades Turísticas - IBGE/2024



Em relação à Receita Nominal, proveniente das Atividades Turísticas, quando comparada ao mês imediatamente anterior, a Receita das Atividades Turísticas em Goiás, apresentou recuo de 2,2%, na série com ajuste sazonal. Observou-se em nível nacional, um avanço de 1,7%, no mesmo período.

Na comparação dos primeiros onze meses de 2023, com o mesmo período de 2022, a Receita Nominal das Atividades Turísticas no Estado de Goiás, mostrou expansão de 10,6%. Já os dados analisados nacionalmente, demonstraram um avanço de 17,6%, quando comparado com o mesmo período do ano anterior.

Nos últimos 12 meses, houve expansão de 11,0%, na Receita Nominal em Goiás. Em nível nacional, foi observado um avanço de 18,2%, quando comparado com os últimos 12 meses. Regionalmente, todos os doze locais investigados registraram taxas positivas.

Na comparação entre novembro de 2023, e novembro de 2022, a Receita Nominal das Atividades Turísticas, em Goiás, apresentou expansão de 6,6%. No patamar nacional, foi observado um avanço de 14,2%, no mesmo período.


**Quadro 01: Índice de receita nominal das atividades turísticas (Novembro de 2023).**

	Goiás	Brasil
<b>Variação mês/mês imediatamente anterior, com ajuste sazonal (M/M-1)</b>	-2,2	1,7
<b>Variação Acumulada no ano (Jan - Nov)</b>	10,6	17,6
<b>Variação acumulada em 12 meses (em relação ao período anterior de 12 meses)</b>	11,0	18,2
<b>Variação mês/mesmo mês do ano anterior (M/M-12)</b>	6,6	14,2

Fonte: IBGE, Diretoria de Pesquisas, Coordenação de Estatísticas Conjunturais em Empresas.

# Boletim Comentado

## Pesquisa Mensal de Serviços - PMS / Agregado Especial de Atividades Turísticas - IBGE/2024



### CONSIDERAÇÕES FINAIS

O Governo de Goiás, por meio da Goiás Turismo tem realizado um trabalho intenso, nos últimos anos, para fomentar e incentivar o crescimento e o desenvolvimento do turismo no território goiano, buscando valorizar as potencialidades existentes nas 11 Regiões Turísticas do Estado. Atualmente, 95 municípios goianos integram o Mapa do Turismo Brasileiro. Cada município possui sua individualidade e atrai um público específico, indo do conforto das águas quentes às belezas naturais da Chapada dos Veadeiros, à diversão no Rio Araguaia, nos lagos e cachoeiras, nas cidades históricas e no Turismo Religioso.

Os números do IBGE indicam que estamos promovendo uma gestão assertiva no indicador acumulado de janeiro a novembro de 2023, o volume de atividades turísticas em Goiás mostrou expansão de 2,2%, frente a igual período do ano anterior. No que tange à receita das Atividades Turísticas, no indicador acumulado de janeiro a novembro de 2023, houve um aumento de 10,6%, o que indica que as pessoas estão investindo mais em viagens e em atividades de lazer, recarregando as energias em momentos especiais, em lugares inesquecíveis, nos inúmeros atrativos turísticos do Estado de Goiás, especialmente em atividades ligadas à valorização e integração com a natureza.

### REFERÊNCIAS

Instituto Brasileiro de Geografia e Estatística – IBGE. Pesquisa mensal de serviços. Disponível em < <https://biblioteca.ibge.gov.br/index.php/biblioteca-catalogo?view=detalhes&id=72419>>. Acesso em janeiro de 2024.

**PESQUISA REALIZADA EM 16/01/2024**