

PESQUISA

**PESQUISA DE DEMANDA, CARACTERIZAÇÃO E
DIRECIONAMENTO DO PERFIL DO TURISTA DE
ALTO PARAÍSO DE GOIÁS / SÃO JORGE /
ENCONTRO DE CULTURAS**



GOVERNO ESTADUAL

Ronaldo Ramos Caiado

Governador do Estado de Goiás

Daniel Elias Carvalho Vilela

Vice-Governador

AGÊNCIA ESTADUAL DE TURISMO – GOIÁS TURISMO

Fabício Borges Amaral

Presidente

Giovanna Adriana Tavares Gomes

Coordenadora do Observatório do Turismo do Estado de Goiás

Equipe de Apoio Técnico por Área

Blenda Domingues Bittencourt (Turismo Rural)

Carlos Henrique Pereira de Freitas (Economia / Pesquisador)

Carolina Vieira Ferreira (Estatística / Pesquisadora)

Giovanna Adriana Tavares Gomes (Turismo / Gestora / Pesquisadora)

Lucas Souza de Oliveira (Design Gráfico)

Paulo Sérgio Cardoso Pereira (Apoio/Tabulação de dados)

Reginaldo Soares de Azevedo (Museólogo/Pesquisador)

Rene Cezarini (Apoio/Tabulação de dados)

Waldedy Maria de Paula (Jornalista/Pesquisadora)

Rita de Cassia Rocha Silva (Estagiária / Geografia /Pesquisadora)

Pesquisadores (as)

Carlos Henrique Pereira de Freitas

Reginaldo Soares de Azevedo

Capa

Lucas Souza de Oliveira

Relatório Técnico Estatístico

Carolina Vieira Ferreira

Giovanna Adriana Tavares Gomes

1 APRESENTAÇÃO

A Goiás Turismo Agência Estadual de Turismo - Goiás Turismo, órgão oficial do Estado de Goiás, tem como objetivo executar a política estadual de Turismo, compreendendo o fomento do turismo e a consolidação dos destinos turísticos goianos no âmbito estadual e nacional, bem como promovê-los internacionalmente.

1.1 Observatório do Turismo do Estado de Goiás

A equipe técnica do Observatório do Turismo é composta por técnicos especialistas em Turismo, Economia, Jornalismo, Design, Estatística e Museologia. O objetivo da equipe multidisciplinar é desenvolver um trabalho amplo para a alimentação de banco de dados, colaborando para o desenvolvimento de um Turismo planejado a partir de dados da cadeia produtiva dos serviços turísticos no Estado de Goiás. Todos os trabalhos realizados pelo departamento e seus parceiros são disponibilizados no Site da Goiás Turismo (<http://www.goiasturismo.go.gov.br/>).

2 METODOLOGIA

2.1 Descrição da Pesquisa

Visando conhecer a demanda, caracterização e dimensionamento do perfil do turista de Alto Paraíso/ São Jorge/ Encontro de Culturas , o Observatório do Turismo do Estado de Goiás, realizou a pesquisa, entre dos dias 26 a 29 de julho de 2023 no município de Alto Paraíso / São Jorge, com 300 respondentes. Os formulários foram aplicados, utilizando-se o formato impresso com perguntas abertas e fechadas. Para a tabulação quantitativa foi utilizado o sistema de formulários do Google Drive. Os dados foram exportados para o Excel e analisados para gerar este relatório técnico. A avaliação qualitativa das respostas abertas foi feita pela ferramenta Wordclouds - um sistema de "nuvens

de palavras" construídas a partir do texto com as respostas dos turistas que, de forma voluntária, participaram da pesquisa.

3 DESTAQUES DA PESQUISA

- * 29,33% dos respondentes é do Distrito Federal e 28,67% são do estado de Goiás
- * 30% residem na cidade de Brasília
- * A média de idade dos respondentes é de 37,46 anos
- * A renda média é de R\$ 6.212,38
- * 57,00% dos respondentes já participaram outras vezes do evento
- * 66,09% dos respondentes ficaram sabendo através de amigos e parentes

4 RESULTADOS DAS ENTREVISTAS

Perfil do Entrevistado

Tabela 1: País de origem.

	Respondentes	%
Brasil	294	98,00%
Estados Unidos da América	2	0,67%
Argentina	1	0,33%
Alemanha	1	0,33%
Venezuela	1	0,33%
África Ocidental	1	0,33%
Total	300	100,00%

Gráfico 1: País de Origem

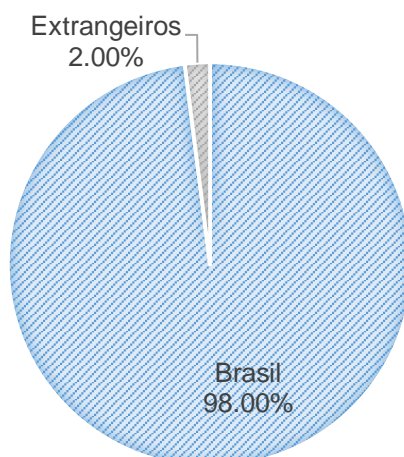


Tabela 2: Estado de origem.

Respondentes	%
--------------	---

DF	88	29,33%
GO	86	28,67%
SP	52	17,33%
MG	23	7,67%
RJ	13	4,33%
RS	6	2,00%
CE	3	1,00%
PE	3	1,00%
PR	3	1,00%
BA	2	0,67%
MS	2	0,67%
MT	2	0,67%
SC	2	0,67%
TO	2	0,67%
AM	1	0,33%
AP	1	0,33%
ES	1	0,33%
MA	1	0,33%
PB	1	0,33%
RO	1	0,33%
Não Responderam	1	0,33%
Outro País	6	2,00%
Total Geral	300	100,00%

Tabela 3: Cidade de origem.

	Respondentes	%
Brasília	90	30,00%
Goiânia	37	12,33%
São Paulo	32	10,67%
Cavalcante	14	4,67%
Anápolis	8	2,67%
Rio de Janeiro	8	2,67%
Monte Alegre de Goiás	7	2,33%
Perdões	5	1,67%
Belo Horizonte	4	1,33%
Colinas do Sul	4	1,33%
Uberlândia	4	1,33%
Campinas	3	1,00%
Alto Paraíso	2	0,67%
Caxias do Sul	2	0,67%
Fortaleza	2	0,67%
Juiz de Fora	2	0,67%
Marília	2	0,67%
Minaçu	2	0,67%
Pirenópolis	2	0,67%
Planaltina	2	0,67%
Porto Alegre	2	0,67%
Rio Verde	2	0,67%
Santos	2	0,67%
Águas belas	1	0,33%

Aparecida de Goiânia	1	0,33%
Bauru	1	0,33%
Betim	1	0,33%
Boa Vista	1	0,33%
Brusque	1	0,33%
Cariacica	1	0,33%
Caruaru	1	0,33%
Ceará	1	0,33%
Ceilândia	1	0,33%
Cidade Ocidental	1	0,33%
Contagem	1	0,33%
Cordeirópolis	1	0,33%
Corumbá	1	0,33%
Curitiba	1	0,33%
Dourados	1	0,33%
Estiva	1	0,33%
Formosa	1	0,33%
Frankfurt	1	0,33%
Goiás	1	0,33%
Guarda-Mor	1	0,33%
Guarujá	1	0,33%
Holambra	1	0,33%
Ilha Bela	1	0,33%
Ipameri	1	0,33%
Itaberá	1	0,33%
Itupeva	1	0,33%
João Pessoa	1	0,33%
Joinville	1	0,33%
Jundiaí	1	0,33%
Macapá	1	0,33%
Manaus	1	0,33%
Morrinhos	1	0,33%
Mucía	1	0,33%
Niquelândia	1	0,33%
Niterói	1	0,33%
Olaria	1	0,33%
Palmares	1	0,33%
Palmas	1	0,33%
Piracicaba	1	0,33%
Piraí	1	0,33%
Poções	1	0,33%
Ribeirão Preto	1	0,33%
Rondonópolis	1	0,33%
Salvador	1	0,33%
São João da Aliança	1	0,33%
São Jorge	1	0,33%
São Marcos	1	0,33%
Saqueados	1	0,33%
Sorocaba	1	0,33%
Tocantinópolis	1	0,33%
Uberaba	1	0,33%
Uruaçu	1	0,33%
Varginha	1	0,33%

Visconde Mauá	1	0,33%
Não responderam	7	2,33%
Total	300	100,00%

Tabela 4: Gênero.

	Respondentes	%
Feminino	146	48,67%
Masculino	156	51,33%
Total	150	100,00%

Gráfico 2: Gênero.

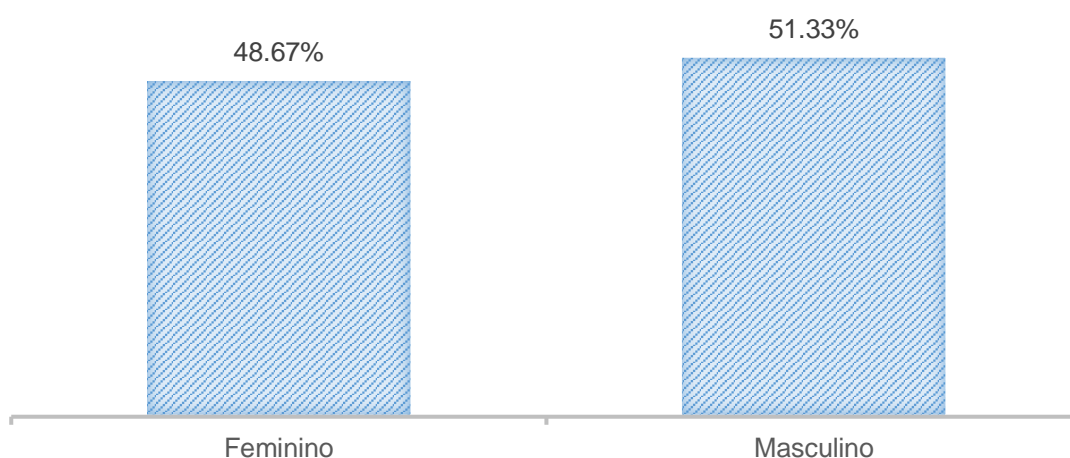


Tabela 5: Faixa etária.

	Respondentes	%
Até 20 anos	11	3,67%
De 21 a 30 anos	92	30,67%
De 31 a 40 anos	99	33,00%
De 41 a 50 anos	46	15,33%
De 51 a 60 anos	40	13,33%
Mais de 60 anos	12	4,00%
Total	300	100,00%
Média	37,42	

Gráfico 3: Faixa etária.

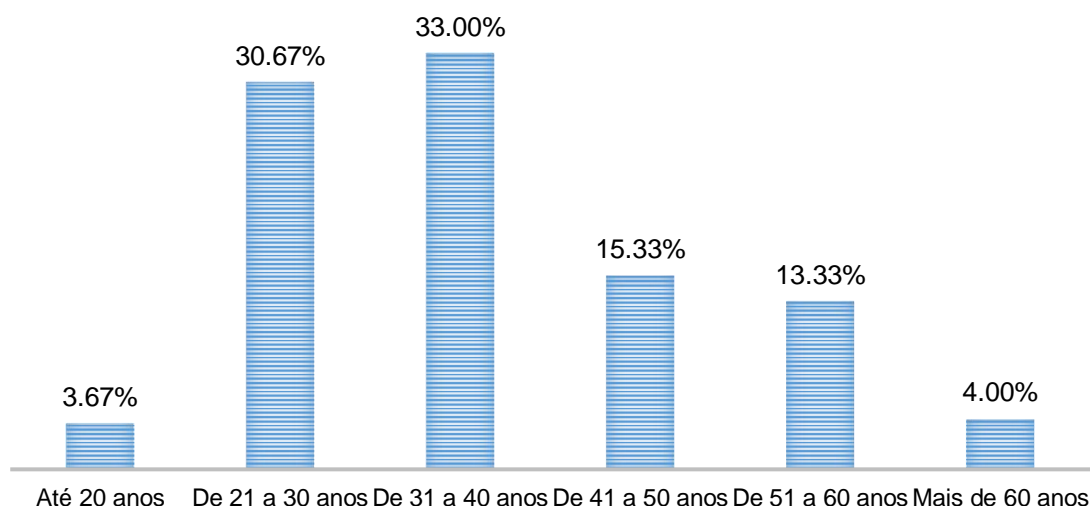


Tabela 6: Renda Mensal Individual.

	Respondentes	%
Menos de 1 salário	12	4,00%
Até 2 salários-mínimos R\$ 2.640,00	71	23,67%
De 2 a 4 salários-mínimos R\$ 2.640,01 a R\$ 5.280,00	76	25,33%
De 4 a 10 salários-mínimos R\$ 5.280,01 a R\$ 13.200,00	76	25,33%
Acima de 10 salários-mínimos R\$ 13.200,01	21	7,00%
Não responderam	44	14,67%
Total	300	100,00%
Média	R\$ 6.212,38	

Gráfico 4: Renda Mensal Individual.

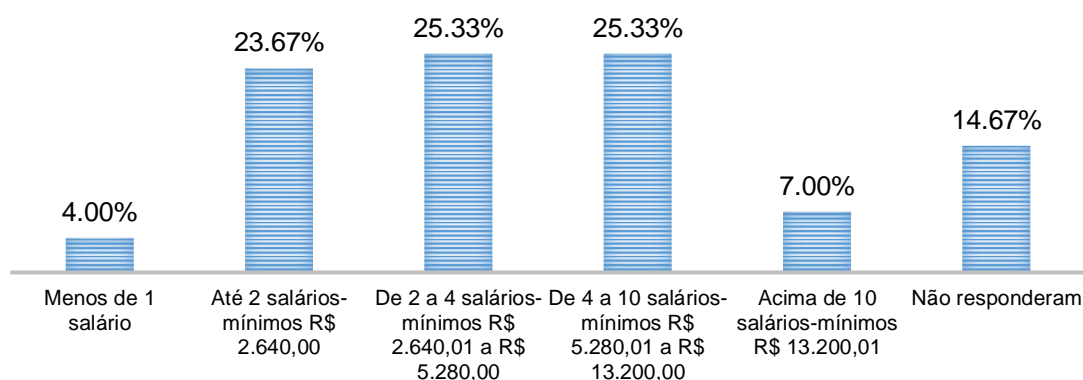


Tabela 7: Escolaridade.

	Respondentes	%
Ensino Fundamental	19	21,00%
Ensino Médio Completo	64	0,67%
Ensino Superior Completo	104	6,33%
Ensino Superior Incompleto	8	34,67%

Ensino Técnico	2	2,67%
Pós-Graduação	98	33,00%
Não Responderam	5	16,67%
Total	300	100,00%

Gráfico 5: Escolaridade

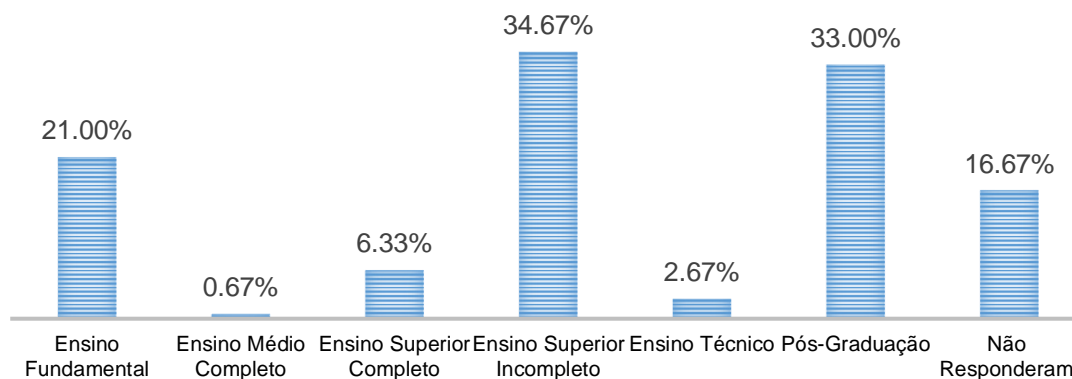


Tabela 8: É a primeira vez no evento?

	Respondentes	%
Sim	115	38,33%
Não	171	57,00%
Não Responderam	14	4,67%
Total	300	100,00%

Gráfico 6: É a primeira vez no evento?

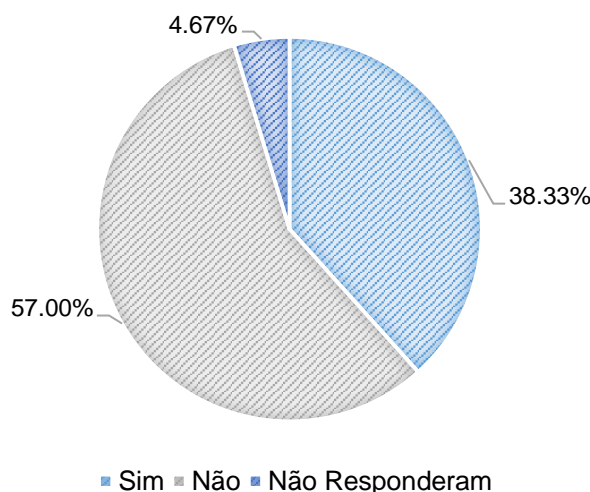


Tabela 9: Se não, quantas vezes?

	Respondentes	%
De 2 a 4 Vezes	82	47,95%
De 5 a 7 Vezes	24	14,04%
De 8 a 10 Vezes	26	15,20%
De 11 a 14 Vezes	1	0,58%
Mais de 15 Vezes	16	9,36%
Não Responderam	22	12,87%
Total	171	100,00%

Gráfico 7: Se não, quais dias?

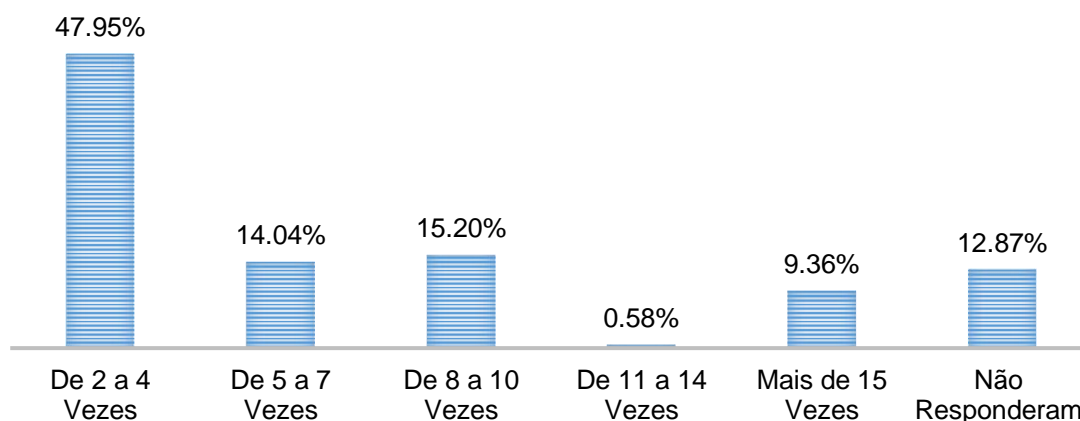


Tabela 10: Se sua resposta for sim, como ficou sabendo sobre Alto Paraíso / São Jorge?

	Respondentes	%
Amigos e Parentes	76	66,09%
Redes Sociais	14	12,17%
Internet	2	1,74%
Jornal	1	0,87%
Não Responderam	22	19,13%
Total	115	100,00%

Gráfico 8: Se sua resposta for sim, como ficou sabendo sobre Alto Paraíso / São Jorge?

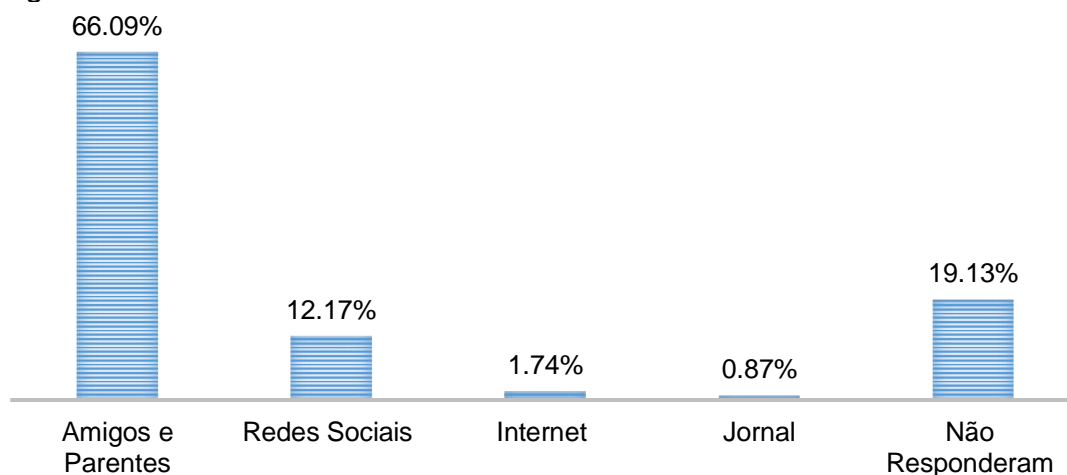


Tabela 11: Qual foi o seu principal interesse em vir para Alto Paraíso de Goiás/São Jorge? (Até duas opções)

	Respondentes	%
Encontro de Culturas	124	24,60%
Visitar o Parque Nacional da Chapada dos Veadeiros	84	16,67%
Descanso e lazer	59	11,71%
Banho de Cachoeira	39	7,74%

Trilhas Ecológicas	50	9,92%
Apreciar recursos naturais	34	6,75%
Visitar o Parque Nacional da Chapada dos Veadeiros	34	6,75%
Apreciar recursos naturais	27	5,36%
Trabalho	16	3,17%
Comunicar com a população local	7	1,39%
Visitar um local onde meus amigos estiveram antes	5	0,99%
Visitar amigos e parentes	6	1,19%
Parque Estadual águas do Paraíso - (PEAP)	4	0,79%
Visitar um local onde meus amigos estiveram antes	4	0,79%
Fazer uma viagem econômica	3	0,60%
Festival de música eletrônica	2	0,40%
Fazer uma viagem econômica	2	0,40%
Aldeia Multiétnica	2	0,40%
Apreciar Gastronomia local	1	0,20%
Atividades de aventura	1	0,20%
Total Geral	300	100,00%

Tabela 12: Meio de hospedagem.

	Respondentes	%
Pousada/Hotel	95	31,67%
Camping	74	24,67%
Casa Alugada	38	12,67%
Hostel	38	12,67%
Casa De Amigos E Parentes	21	7,00%
Excursionista	10	3,33%
Casa Própria	5	1,67%
Motor-Home	5	1,67%
Chalé	2	0,67%
A Trabalho	1	0,33%
Não Responderam	11	3,67%
Total	300	100,00%

Tabela 13: Número de pernoites

	Respondentes	%
Até duas pernoites	69	23,79%
De 3 a 4 pernoites	91	31,38%
De 5 a 6 pernoites	50	17,24%
De 7 a 8 pernoites	30	10,34%
De 9 a 10 pernoites	16	5,52%
De 11 a 12 pernoites	3	1,03%
Mais de 12 pernoites	25	8,62%
Não Responderam	6	2,7%
Total	290	
Média	6,60	

Observação: 10 dos 300 entrevistados eram excursionistas e fizeram bate e volta

Gráfico 9: Número de pernoites

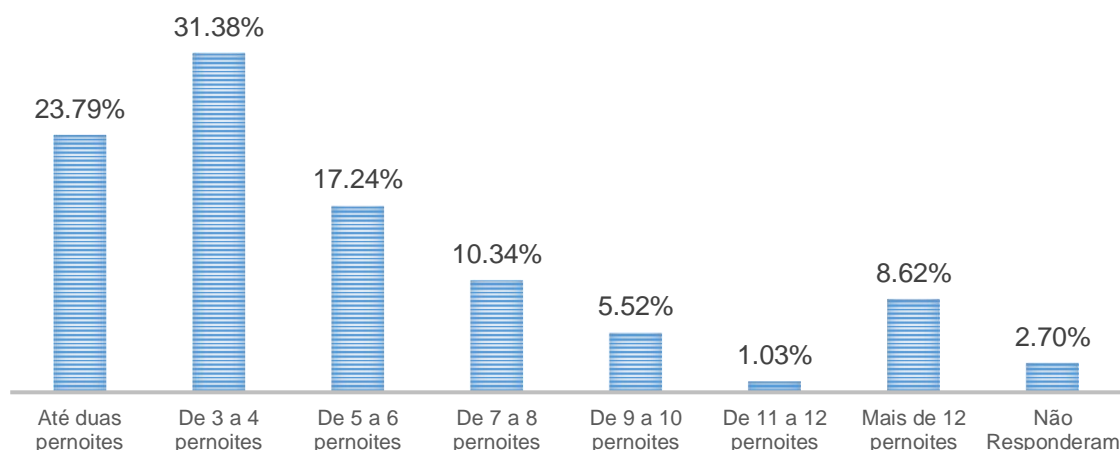


Tabela 14: Meio de transporte utilizado para chegar a Alto Paraíso de Goiás/São Jorge?

	Respondentes	%
Veículo próprio	151	50,33%
Carro alugado	52	17,33%
Ônibus de Linha	37	12,33%
Carona	29	9,67%
Ônibus alugado	7	2,33%
Moto	5	1,67%
Ônibus da prefeitura	2	0,67%
Não Responderam	17	5,67%
Total	300	100,00%

Gráfico 10: Meio de transporte utilizado para chegar a Alto Paraíso de Goiás/São Jorge?

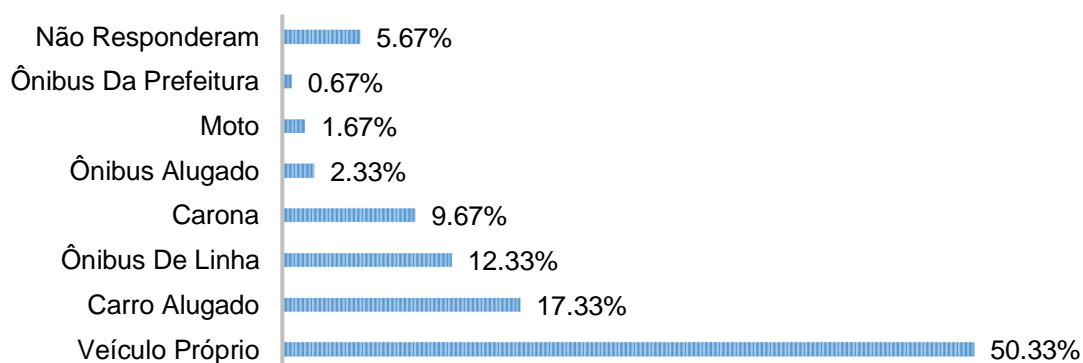


Tabela 15: Característica do grupo.

	Respondentes	%
Amigos	108	36,00%

Familiar	75	25,00%
Casal	56	18,67%
Individual	37	12,33%
Colegas De Trabalho	1	0,33%
Não Responderam	23	7,67%
Total	300	100,00%

Gráfico 11: Característica do grupo.

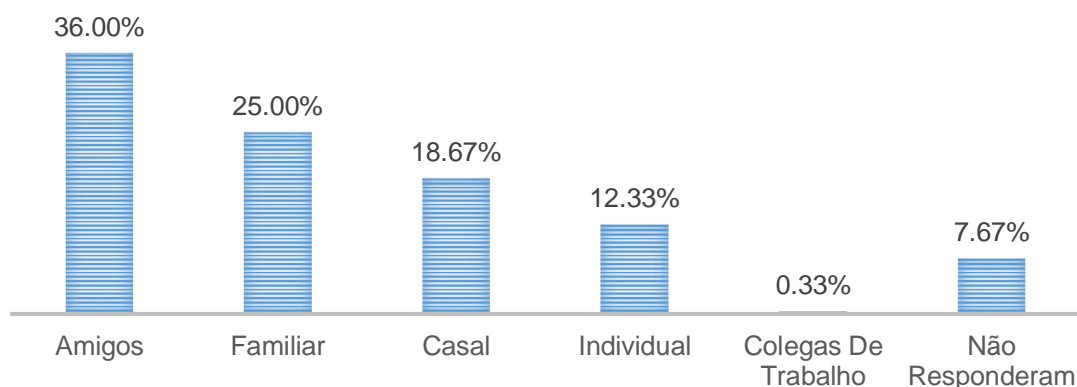
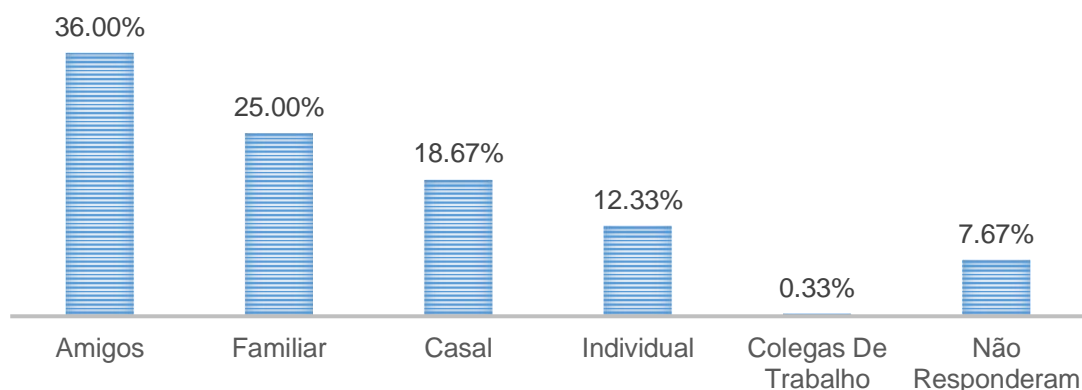


Tabela 16: Tamanho do grupo.

	Respondentes	%
Sozinho	39	12,33%
De 2 a 3 pessoas	134	44,67%
De 4 a 5 pessoas	66	22,00%
De 6 a 7 pessoas	19	6,33%
De 8 a 9 pessoas	3	1,00%
De 10 a 11 pessoas	5	1,67%
Mais de 11 pessoas	13	4,33%
Não Responderam	21	7,67%
Total	300	100,00%

Gráfico 11: Tamanho do grupo.

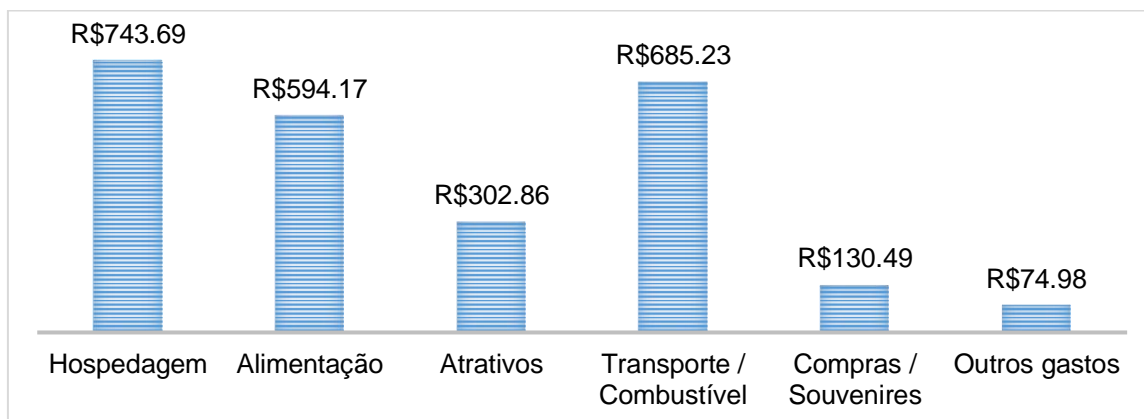


Gastos

Tabela 17: Gasto individual no destino durante sua estadia

	Média
Hospedagem	R\$ 743,69
Alimentação	R\$ 594,17
Atrativos	R\$ 302,86
Transporte / Combustível	R\$ 685,23
Compras / Souvenires	R\$ 130,49
Outros gastos	R\$ 74,98
Gasto médio total por pessoa	R\$ 2.510,93

Gráfico 12: Gasto individual no destino



Avaliações

Tabela 18: Avaliação da imagem do destino turístico

	Péssimo	Ruim	Razoável	Bom	Ótimo	Média
Acesso (rodovias)	0,03%	0,03%	0,12%	0,49%	0,33%	4,06
Sinalização (rodovias)	0,02%	0,06%	0,17%	0,50%	0,24%	3,88
Informações Turísticas	0,06%	0,06%	0,25%	0,43%	0,21%	3,67
Hospedagem	0,00%	0,01%	0,13%	0,49%	0,37%	4,21
Gastronomia	0,00%	0,03%	0,10%	0,53%	0,35%	4,19
Preço dos produtos consumidos	0,16%	0,11%	0,35%	0,27%	0,11%	3,06
Limpeza Urbana	0,02%	0,05%	0,26%	0,44%	0,23%	3,81
Atrativos Naturais	0,00%	0,01%	0,01%	0,19%	0,80%	4,78
Atrativos Culturais	0,00%	0,01%	0,05%	0,25%	0,68%	4,58
Internet	0,12%	0,15%	0,29%	0,31%	0,13%	3,19
Segurança	0,00%	0,02%	0,09%	0,48%	0,42%	4,29
Média Geral						3,97

Obs 1. As notas da avaliação variam entre 1 e 5, sendo: (1) Péssimo, (2) Ruim, (3) Razoável, (4) Bom e (5) Ótimo.

Gráfico 13: Avaliação da imagem do destino turístico

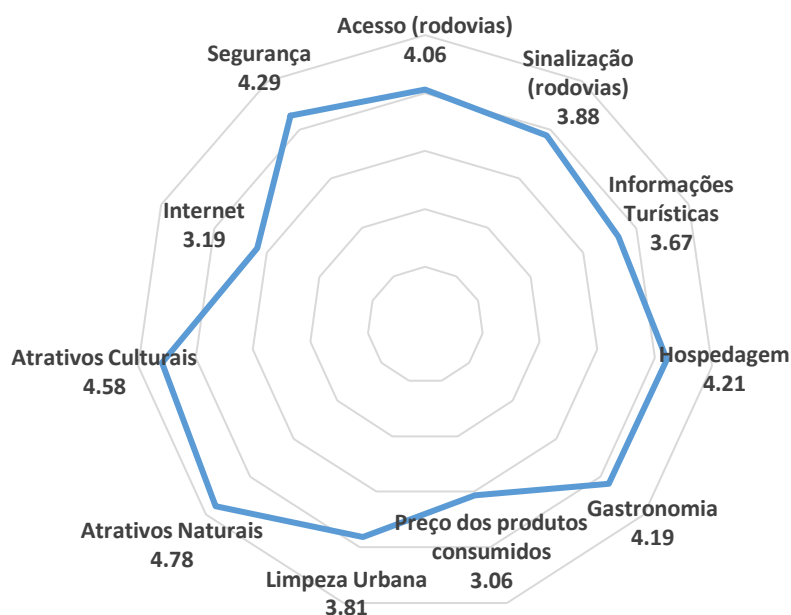


Tabela 19: Avaliação do Encontro Cultural

	Péssimo	Ruim	Razoável	Bom	Ótimo	Média
Comunicação	0,01%	0,03%	0,11%	0,37%	0,49%	4,30
Programação	0,00%	0,01%	0,10%	0,29%	0,60%	4,47
Diversidade Cultural	0,04%	0,08%	0,19%	0,30%	0,38%	3,90
Acessibilidade	0,04%	0,08%	0,19%	0,30%	0,38%	3,90
Infraestrutura	0,02%	0,05%	0,14%	0,38%	0,40%	4,10
Participação do Público	0,01%	0,01%	0,08%	0,42%	0,49%	4,36
Média Geral						4,17

Obs 1. As notas da avaliação variam entre 1 e 5, sendo: (1) Péssimo, (2) Ruim, (3) Razoável, (4) Bom e (5) Ótimo.

Gráfico 14: Avaliação do Encontro Cultural

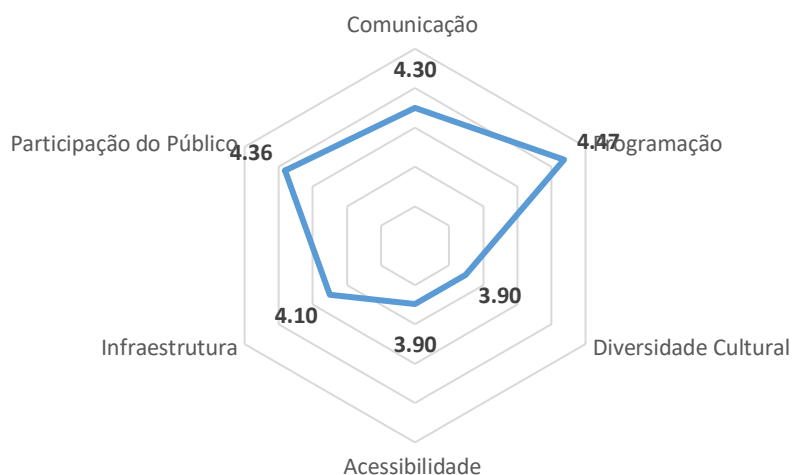
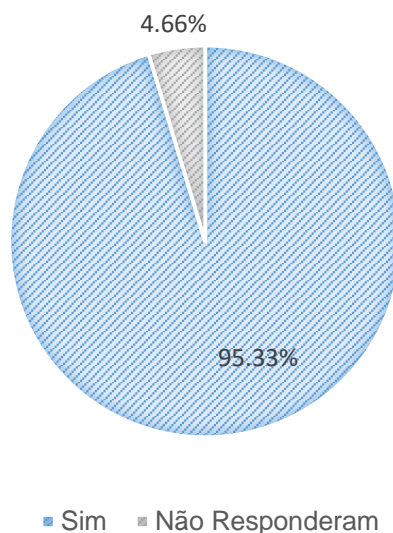


Tabela 25: Você pretende visitar novamente o destino em Feriado ou final de semana?

	Respondentes	%
Sim	286	95,33%
Não Responderam	14	4,66%
Total	150	100,00%

Gráfico 15: Você pretende visitar novamente o destino em Feriado ou final de semana?



EXPECTATIVAS

Tabela 28: Qual a sua opinião no que se refere a Alto Paraiso de Goiás, críticas, sugestões ou elogios.

	Respondentes
Tudo Ótimo .	8
"CAT" deveria ficar aberto e proporcionar as devidas informações turísticas e diminuir os carros na cidade (ocupar, somente, um lado da rua)	1
.	
"Gurmetizou" muito .	1
Acabar com o trânsito de carros, em especial, na avenida principal .	1
Acessibilidade a pessoas com deficiência (pcd).	1
Acesso a cachoeiras deveria ser mais barato, assim como, a comida .	1
Acho que necessita ter mais informações locais do turismo.	1
Altos valores cobrados para ingresso nas cachoeiras .	1
Ampliar a cobertura da internet .	1
Ampliar as opções de restaurantes e alimentação .	1
As coisas em especial comida são muito caro.	1
As rodovias estão boas, entretanto, as lombadas estão sem sinalização .	1
Asfaltar a cidade.	1

Asfaltar São Jorge .	1
Aumentar recurso para evento.	1
Colocar asfalto .	1
Colocar asfalto em São Jorge ou ruas de pedra.	1
Colocar banheiros públicos e providenciar apoio aos vendedores ambulantes .	1
Colocar ônibus público entre municípios e distritos da região .	1
Como é minha 1ª vez tá tudo muito bom.	1
Controlar o tráfego de veículos nas avenidas; água gratuita; banheiro e chuveiro .	1
Criar um espaço bem-estruturado para os comerciantes, em especial, para os de fora; providenciar banheiros químicos; água tratada e espaço coberto .	1
Criar uma rua especifica para evitar o trafego do carros.	1
Crítica: segurança, limpeza pública fraca, falta de informação para turistas, melhoria investir mais nas melhorias.	1
Dá uma atenção maior a cultura mais planejamento e organização.	1
Deveria haver apoio dos órgão competentes; providenciar um local apropriado para os comerciantes, inclusive, com tenda, banheiros e chuveiros .	1
Deveria haver mais divulgação de campanhas ambientais .	1
Deveria permanecer como está .	1
Deveria ter um espaço apropriado para o evento, para contemplar artistas locais e de fora da cidade.	1
Diminuir o preço das cousas .	1
Diminuir o preço dos atrativos e fechar a rua principal .	1
Espaço adequado para artesãos, com infraestrutura, criar uma AV para tal finalidade.	1
Espaço especifico para apresentações culturais falta mais organização no evento.	1
Está bom do jeito que está .	1
Está havendo muitos "craqueiros"	1
Estive em 2019 crescimento desordenado, falta controle aqui, imobiliárias, e a questão da valorização maior do bioma cerrado.	1
Estrutura melhor e cuidado com manutenção da cidade acessibilidade melhor.	1
Falta apresentação de capoeira de angola; trazer grupo o "pé de berimbau" .	1
Falta asfalto.	1
Falta banheiros, taxa menores, taxa de uso da casa de eventos culturais.	1
Falta de respeito com o público pagante os ingressos dos atrativos naturais.	1
Falta informação no âmbito do turismo .	1
Falta infraestrutura e os valores de produtos e serviços são muito altos, portanto, fora da realidade do trabalhador médio .	1
Falta linha de bus.	1
Falta lixeiras, e necessita tirar os carro das ruas, acessa livre as pedestres e comerciantes.	1
Falta lixeiras, proibir carro na rua.	1
Falta mais lixeiras e banheiros públicos.	1
Falta ônibus transporte público e barato para os atrativos naturais.	1
Falta ônibus urbano entre as cidade da Chapada dos Veadeiros.	1
Falta sinalização e haver gestão de resíduos .	1
Falta sinalização para chegar a cidade, melhorar o sinal de telefonia.	1

Falta sinalização turística para acesso aos atrativos turísticos.	1
Falta transporte público entre as principais cidade e distritos da Chapada do Veadeiro com um todo via popular, os valores são caros.	1
Fazer um balneário como caldas novas .	1
Gostaria de valorizar a cultura e tradição calunga em São Jorge, vizinha e turistas.	1
Gostei .	1
Gosto do clima humano da cidade deveria ter lixeiras mais banheiros públicos e transporte público.	1
Haver acesso gratuito para as cachoeiras e internet boa e gratuita .	1
Haver consciência sobre o trato com o lixo (sustentabilidade) .	1
Haver lixeiras; melhorar a internet; pavimentação; providenciar placas turísticas indicando galerias; ruas e bares .	1
Haver transporte público .	1
Incrível experiência natural e cultural. Melhoria a acesso a transporte coletivo parta melhor locomoção entre os pontos turísticos .	1
Internet e gastronomia .	1
Internet e infraestrutura das ruas	1
Internet; acessibilidade e pavimentação das ruas .	1
Internet; sinalização das vias; melhoria do calçamento .	1
Investir em iluminação pública, limpeza tirar o lixos de perto da comunidade.	1
Investir mais no evento, ter mais acessibilidade para as pessoas carentes.	1
Jogar água na rua para diminuir a poeira.	1
Limpeza e internet .	1
Limpeza urbana, melhorar o fluxo do trânsito..	1
Limpeza urbana.	1
Linha de ônibus com qualidade entre as cidades e distritos e demais pontos turísticos .	1
Lugar lindo .	1
Lugares magníficos acesso das rodovias poderiam ser melhor.	1
Mais informação turística. Obs.: o CAT está sempre fechado.	1
Mais infraestrutura para os comerciante vindos de fora; espaço próprio e digno com banheiros, chuveiros e depósito .	1
Mais lixeiras e menos fluxo automobilístico .	1
Mais lixeiras na cidade.	1
Mais lixeiras, estacionamento de um lado da rua ou melhor os carros puderem ficar fora do centro de cidade	1
Mais lixeiras, mais placas informativas.	1
Mais opções vegetarianas; passagem exclusiva para chegar aos destinos turísticos.	1
Mais política públicas com relação à preservação do meio-ambiente (cerrado) e das pessoas nativas .	1
Mais segurança e limpeza .	1
Mais sinalização nas trilhas.	1
Mais sinalização turística.	1
Manter como está, pois está tudo de bom .	1
Manter o festival e preserva a cultura em modo geral.	1
Maravilhoso .	1
Melhor a internet o restante para mim está ótimo.	1
Melhor acessibilidade na cidade.	1
Melhor transporte na cidade.	1
Melhora a rede móvel, divulgar melhor o destino.	1

Melhora o preço das coisas.	1
Melhorar infraestrutura nos locais atrativos naturais em especial no vale da Lua, sinalização dos quebra-molas.	1
Melhorar o encontro de culturas estar mais acessível para a comunidade com programação gratuita.	1
Melhorar a acessibilidade no evento e na cidade .	1
Melhorar a comunicação com turista, sinalização turística, falta transporte de Alto Paraíso a São Jorge.	1
Melhorar a comunicação de telefonia.	1
Melhorar a comunicação; internet e serviço de hospedagem .	1
Melhorar a educação ambiental .	1
Melhorar a infraestrutura colocar piso impermeável.	1
Melhorar a infraestrutura dos atrativos .	1
Melhorar a infraestrutura urbana.	1
Melhorar a internet .	1
Melhorar a internet e cuidar melhor dos acessos aos atrativos naturais .	1
Melhorar a limpeza dos postos de combustível.	1
Melhorar a limpeza; haver banheiro público e mais profissionais da limpeza.	1
Melhorar a organização dos espaços horários das atividades culturais .	1
Melhorar a segurança e limpeza urbana .	1
Melhorar a sinalização turística, ter mais mapas dos atrativos, falta programação cultural na praça.	1
Melhorar a sinalização da estrada e dos pontos turísticos .	1
Melhorar a sinalização da rodovia antes do redutor de velocidade .	1
Melhorar a sinalização dos atrativos, ter um portal mais acessivo com as informação dos destinos, falta de hotel intermediário.	1
Melhorar a sinalização e internet .	1
Melhorar a sinalização das estradas .	1
Melhorar a sinalização na rodovia .	1
Melhorar a sinalização, acessibilidade, mais transporte coletivo ou de linha.	1
Melhorar a sinalização, ter coisa mais barata na cidade e restaurante popular.	1
Melhorar acessibilidade e manear nos valores.	1
Melhorar acesso aos pontos turísticos; sinal de internet e gps .	1
Melhorar as rodovias e acessos .	1
Melhorar as vias; diminuir o fluxo de carros e os valores das entradas dos atrativos turísticos .	1
Melhorar o espaço cultural com local apropriado e coberto e banheiros dignos, inclusive, com chuveiros .	1
Melhorar o estacionamento na vila de São Jorge .	1
Melhorar o sinal da internet .	1
Melhorar o sinal de telecomunicações .	1
Melhorar o transporte de alto paraíso a São Jorge e diminuir os preços dos atrativos .	1
Melhorar os acessos das estradas e dos pontos turísticos .	1
Muito caro em especial com a família, deveria ter um pacote "PASSE" familiar para ser viável a visita no parque e atrativos naturais.	1
Na estrada ter mais passagem de animais falta túneis locais específicos para proteção dos mesmos.	1
Nada a declarar .	1
Não há infraestrutura .	1
Não ter plástico nas ruas e na cidade.	1

Necessidade de existir transporte público entre municípios vizinhos .	1
Necessita melhorar a organização da cidade mais políticas e gestão.	1
No geral, está muito bom.	1
Ônibus público entre as cidades e distrito.	1
Organizar estacionamento perto do centro cultural, sinalização, informando sobre o evento, ter asfaltos.	1
Organizar o fluxo da cidade e criar um estacionamento público para carros da própria cidade .	1
Os atrativos naturais terem um valor menor nos ingressos.	1
Os automóveis estão sujando as ruas com poeira, descarte, deveriam tirá-los das ruas .	1
Os valores das coisas são bem elevadas.	1
Os valores das coisas mais acessiva e o transporte de Alto Paraíso a São Jorge vice e versa.	1
Pavimentar as ruas com blocos e demais estruturas das vias da cidade de São Jorge .	1
Pavimentar as ruas da cidade e revitalizar as calçadas .	1
Pavimentar as ruas; revitalizar as calçadas; criar sistema de coleta de lixo reciclável e divulgar mais os eventos culturais da cidade e região .	1
Permanecer com este meio ambiente e mais conservação	1
Placas de sinalização e calçamento e melhorar a rede móvel.	1
Precisa melhorar a limpeza e a infraestrutura.	1
Preço dos atrativos e infraestrutura .	1
Proibir carro nas ruas de São Jorge.	1
Providenciar a pavimentação, em blocos, nas calçadas e transporte público .	1
Providenciar asfalto; melhorar os preços (diminuir) e haver mais lixeiras .	1
Providenciar linha de ônibus entre municípios; distritos e pontos turísticos.	1
Providenciar ônibus público entre as cidades da chapada dos veadeiros e distritos .	1
Providenciar transporte entre as cidades urgentemente e diminuir os valores dos atrativos turísticos .	1
Providenciar transporte público com qualidade entre Alto Paraíso e São Jorge .	1
Que cada vez mais , a comunidade local proponha suas ações e projetos em todos os níveis socioculturais e artísticos .	1
Que haja mais oportunidades para as pessoas que vivem da cultura popular .	1
Questão dos valores e a internet.	1
Recaprear o asfalto em Alto Paraíso .	1
Rede móvel precisa melhorar.	1
Retirar as "costelas de vaca" das vias .	1
São necessários internet; calçamento das ruas; transporte público entre municípios.	1
Sinalizar a rodovia em nível turístico .	1
Sinalização da entrada, sinal de internet, deveria ter apoio turístico com todas as informações aplicativo específico para tal.	1
Sinalização das rodovias, placas turísticas.	1
Sinalização dos atrativos .	1
Sinalização melhor em especial das lombadas.	1
Sinalização tanto das ruas quanto dos pontos turísticos, transporte público Alto Paraíso e São Jorge e vice versa.	1
Só alegria .	1
Tá em processo evolutivo tá OK.	1

COMPARATIVO DOS INDICADORES DE AVALIAÇÃO DA IMAGEM DO DESTINO TURÍSTICO

Tabela 29: Comparação dos indicadores de avaliação da imagem do destino turístico 2022 e 2023.

	2022	2023
Acesso (Rodovias)	4,36	4,06
Sinalização (Rodovias)	4,11	3,88
Informações Turísticas	3,85	3,67
Hospedagem	4,40	4,21

Gastronomia	4,25	4,19
Preço dos produtos consumidos	2,58	3,06
Limpeza Urbana	3,73	3,81
Atrativos Naturais	4,91	4,78
Atrativos Culturais	4,63	4,58
Internet	3,26	3,19
Segurança	4,86	4,29
Nota Média	4,08	3,97

Obs. As notas da avaliação variam entre 1 e 5, sendo: (1). Péssimo, (2) Ruim, (3) Razoável, (4) Bom e (5) Ótimo.

Tabela 30: Comparação dos indicadores de avaliação do encontro das culturas 2022 e 2023.

	2022	2023
Comunicação	3,33	4,30
Programação	4,55	4,47
Diversidade Cultural	4,74	3,90
Acessibilidade	3,51	3,90
Infraestrutura	4,05	4,10
Participação do Público	4,21	4,36
Nota Média	3,48	4,17

Obs. As notas da avaliação variam entre 1 e 5, sendo: (1) Péssimo, (2) Ruim, (3) Razoável, (4) Bom e (5) Ótimo

FOTOS



INSTRUMENTO DE PESQUISA

Pesquisa de Demanda, Caracterização e Dimensionamento do Perfil do Turista de Alto Paraíso de Goiás / São Jorge

Pesquisador (a): _____ Data: ____/____/2023.

1. Gênero: () Masculino () Feminino 2: Idade: _____
 3. Qual é a sua renda mensal individual? _____
 4. Escolaridade: () Fundamental () Ensino Médio
 () Graduação Concluída () Pós Graduação
 () Outro _____
 5. Qual sua origem? País: () Brasil () Outro _____
 6. UF: () GO () DF () MG () SP () Outros _____
 7. Município: () Goiânia () Brasília () Belo Horizonte
 () São Paulo () Outros _____
 8. Primeira vez no destino? () Sim () Não
 9. Se não, quantas vezes já esteve no destino? _____
 10. se sua resposta for sim, como ficou sabendo sobre Alto Paraíso de Goiás/São Jorge? () amigos e parentes () Jornal
 () Radio/TV () Redes Sociais () Site Goiás Turismo
 () Site da Prefeitura de Alto Paraíso () Material Gráfico Promocional () Outros meios: _____
 11. Qual foi seu principal interesse em vir para Alto Paraíso de Goiás/São Jorge? (Assinale até duas opções)
 () Descanso e lazer () Encontro de Culturas () Apreciar Gastronomia local () Aldeia Multiétnica () Visitar um local onde meus amigos estiveram antes () Comunicar-me com a população local () Fazer uma viagem econômica
 () Apreciar recursos naturais, assinala:
 18. Avaliação da imagem do destino turístico

	Não se aplica	Péssimo	Ruim	Razoável	Bom	Ótimo
Acesso (rodovias)	0	1	2	3	4	5
Sinalização (rodovias)	0	1	2	3	4	5
Informações Turísticas	0	1	2	3	4	5
Hospedagem	0	1	2	3	4	5
Gastronomia	0	1	2	3	4	5
Preço dos produtos consumidos	0	1	2	3	4	5
Limpeza Urbana	0	1	2	3	4	5
Atrativos Naturais	0	1	2	3	4	5
Atrativos Culturais	0	1	2	3	4	5
Internet	0	1	2	3	4	5
Segurança	0	1	2	3	4	5

19. Avaliação do Encontro de Culturas

	Não se aplica	Péssimo	Ruim	Razoável	Bom	Ótimo
Comunicação	0	1	2	3	4	5
Programação	0	1	2	3	4	5
Diversidade cultural	0	1	2	3	4	5
Acessibilidade	0	1	2	3	4	5
Infraestrutura	0	1	2	3	4	5
Participação do público	0	1	2	3	4	5

20. Pretende visitar novamente Alto Paraíso de Goiás/São Jorge em outro Feriado ou final de semana? () Sim () Não.
 Se não, porquê? _____
 21. Qual a sua opinião no que se refere a Alto Paraíso de Goiás/ São Jorge, críticas, sugestões ou elogios:

12. Onde está hospedado (a)?
 () Pousada/Hotel () Camping () Hostel () Outros _____
 13. Nº de Pernoites: _____
 14. Qual o meio de transporte utilizado para chegar a Alto Paraíso de Goiás/São Jorge?
 () Veículo próprio () Ônibus Alugado () Ônibus de Linha
 () Carona () Outros: _____
 15. Você está em um grupo:
 () familiar () amigos () Casal () Outros _____
 16. Quantidade de pessoas: _____
 17. Detalhamento da previsão de gastos a serem realizado no destino (Valor em reais)

Hospedagem: R\$:	
Alimentação: R\$:	
Atrativos: R\$:	
Transporte/Combustível: R\$	
Compras /souvenirs: R\$	
Outros gastos/detalhamento	
Total de gastos R\$	

() Visitar o Parque Nacional da Chapada dos Veadeiros
 () Banho de Cachoeira () Trilhas Ecológicas
 () Parque Estadual Águas do Paraíso (PEAP)
 () atividades de aventura () Outro _____

INFOGRÁFICO

- **29,33% dos respondentes é do Distrito Federal e 28,67% são do estado de Goiás;**
- **30% residem na cidade de Brasília;**
- **A média de idade dos respondentes é de 37,46 anos;**
- **A renda média é de R\$ 6.212,38;**
- **57,00% dos respondentes já participaram outras vezes do evento;**
- **66,09% dos respondentes ficaram sabendo através de amigos e parentes;**
- **Média da avaliação da imagem do destino turístico foi de 3,97 e da avaliação do encontro cultural foi de 4,17.**