

Boletim Comentado

Pesquisa Mensal de Serviços - PMS / Agregado Especial de Atividades Turísticas - IBGE/2023

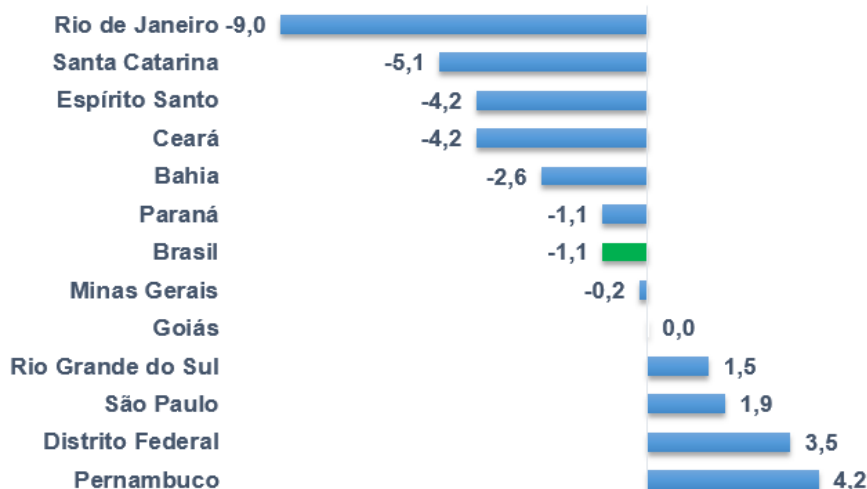


AGREGADO ESPECIAL DE ATIVIDADE TURÍSTICAS

Em outubro de 2023, o setor de Turismo em Goiás permaneceu estável, em comparação com os resultados do mês de setembro, enquanto o setor turístico nacional registrou o índice negativo de -1,1%, no mesmo período.

De acordo com os dados divulgados pelo IBGE, nesta manhã, 13 de dezembro de 2023, no mês de outubro de 2023, o Volume de Atividades Turísticas, em Goiás, permaneceu estável em relação a setembro deste ano, não registrando variação (0,0%). É válido salientar que, no mês anterior, o estado havia apresentado uma queda em sua taxa, após atingir a maior alta em agosto, em comparação com outros estados do país, na série com ajuste sazonal. Em nível nacional, o indicador teve queda de 1,1%, no mesmo período. No âmbito regional, sete das doze unidades federativas investigadas apresentaram retração na taxa, no período avaliado (Gráfico 01).

Gráfico 01: Pesquisa Mensal de Serviços - (Volume de Atividades Turísticas) Variação Mês / Mês anterior – Outubro/2023 (Série com Ajuste Sazonal) (%).



Fonte: IBGE, Diretoria de Pesquisas, Coordenação de Estatísticas Conjunturais em Empresas.

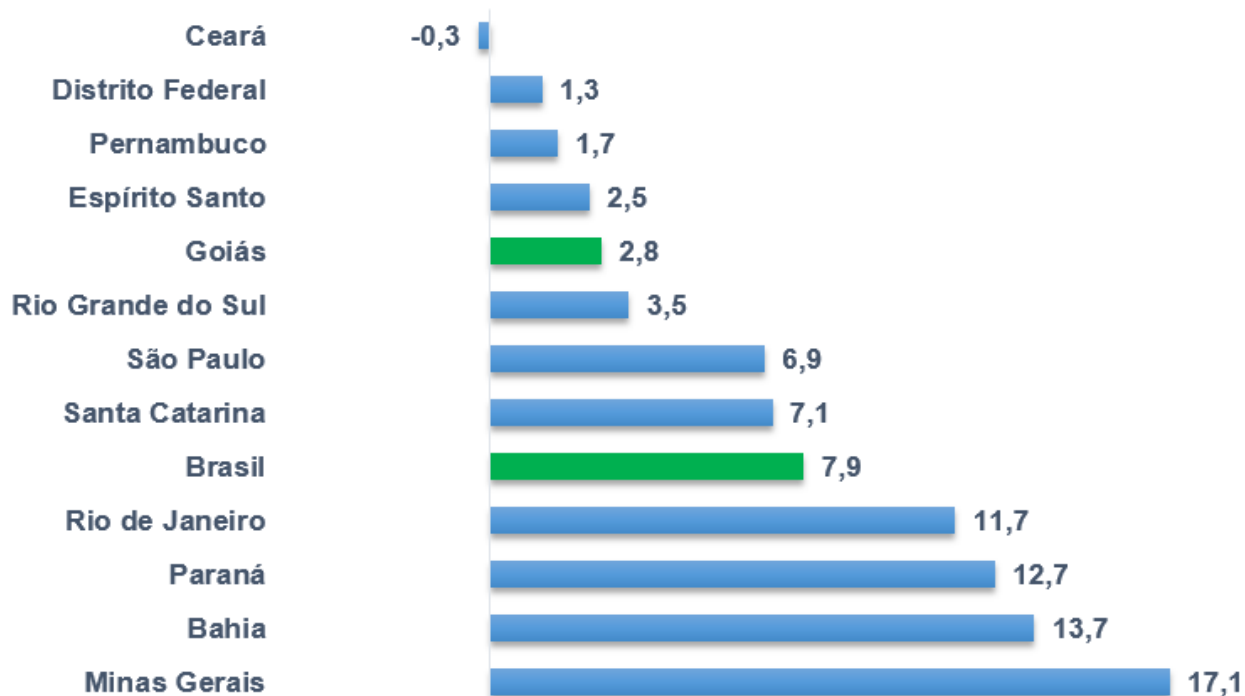
Boletim Comentado

Pesquisa Mensal de Serviços - PMS / Agregado Especial de Atividades Turísticas - IBGE/2023



Entre janeiro e outubro de 2023, o setor de turismo apresentou um aumento de 2,8%, em Goiás. Em nível nacional, houve um crescimento de 7,9% em relação ao mesmo período do ano anterior. De forma regional, todas as doze unidades federativas investigadas apresentaram taxas positivas (Gráfico 02).

Gráfico 02: Pesquisa Mensal de Serviços - (Volume de Atividades Turísticas) Variação Acumulada no Ano - outubro/2023 (Base: igual período do ano anterior) (%)



Fonte: IBGE, Diretoria de Pesquisas, Coordenação de Estatísticas Conjunturais em Empresas.

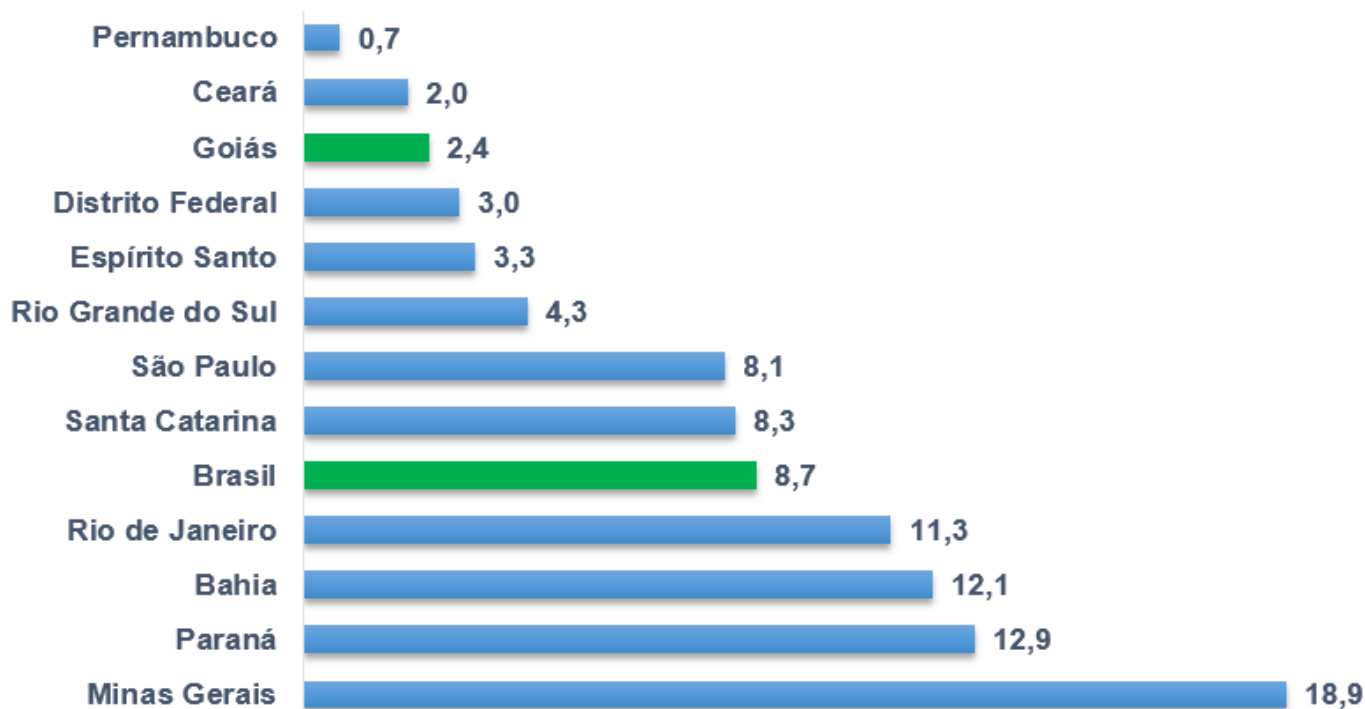
Boletim Comentado

Pesquisa Mensal de Serviços - PMS / Agregado Especial de Atividades Turísticas - IBGE/2023



Nos últimos 12 meses, o Volume de Atividades Turísticas no Estado de Goiás mostrou expansão de 2,4%. Os dados mostram que no âmbito nacional houve um avanço de 8,7%, quando comparado com os 12 meses anteriores. Regionalmente, dos doze estados que foram investigados, onze apresentaram resultados positivos, conforme o Gráfico 03.

Gráfico 03: Pesquisa Mensal de Serviços - Resultados Regionais (Volume de Atividades Turísticas) Variação últimos 12 meses (%)



Fonte: IBGE, Diretoria de Pesquisas, Coordenação de Estatísticas Conjunturais em Empresas.

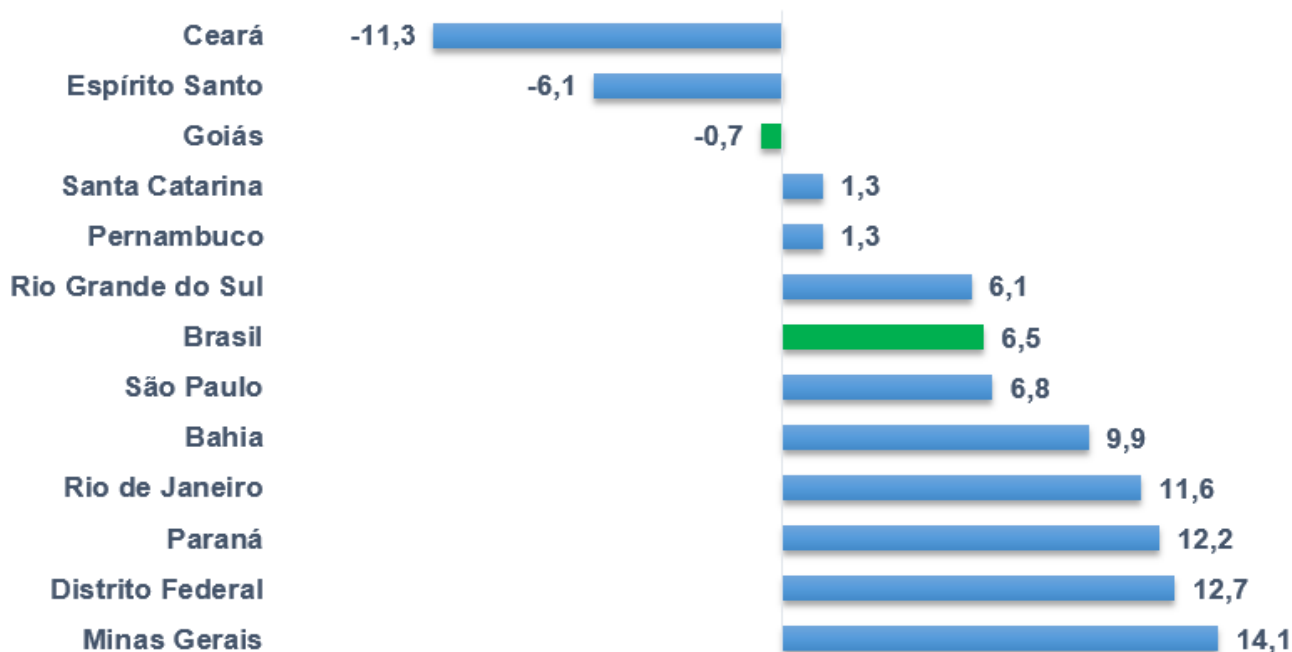
Boletim Comentado

Pesquisa Mensal de Serviços - PMS / Agregado Especial de Atividades Turísticas - IBGE/2023



O Volume de Atividades Turísticas registrou -0,7%, em Goiás, na comparação entre outubro de 2023 e outubro de 2022. No Brasil, houve expansão 6,5%. Em nível regional, três das doze unidades federativas onde este indicador é avaliado registraram recuo nos serviços turísticos, em relação a agosto de 2022 (Gráfico 04).

Gráfico 04: Pesquisa Mensal de Serviços - (Volume de Atividades Turísticas) Variação Mensal - outubro/2023 (Base: igual mês do ano anterior) (%)



Fonte: IBGE, Diretoria de Pesquisas, Coordenação de Estatísticas Conjunturais em Empresas.

Boletim Comentado

Pesquisa Mensal de Serviços - PMS / Agregado Especial de Atividades Turísticas - IBGE/2023



Em relação à Receita Nominal proveniente das Atividades Turísticas, quando comparada ao mês anterior, observou-se um avanço de 0,4% na série com ajuste sazonal, no Estado de Goiás. Em nível nacional, o avanço foi de 0,7%.

Ao compararmos os primeiros dez meses de 2023, com o mesmo período, em 2022, a Receita Nominal das Atividades Turísticas, no Estado de Goiás, apresentou uma expansão de 11,1%. Analisando os dados nacionalmente, houve um avanço de 18,0%, quando comparado com o mesmo período do ano anterior.

Nos últimos 12 meses, houve uma expansão de 11,4% na Receita Nominal das Atividades Turísticas, em Goiás. No Brasil, foi observado um avanço de 19,2%, quando comparado com os últimos 12 meses, sendo que todos os estados investigados apresentaram taxas positivas.

Por fim, ao comparar agosto de 2023 com agosto de 2022, foi constatada uma expansão de 5,7% na Receita Nominal das Atividades Turísticas em Goiás, enquanto no Brasil, o avanço foi de 11,0%, no mesmo período.

Quadro 01: índice de receita nominal das atividades turísticas agosto de 2023.

	Goiás	Brasil
Varição Acumulada no ano (Jan - Out)	11,1	18,0
Varição acumulada em 12 meses (em relação ao período anterior de 12 meses)	11,4	19,2
Varição mês/mesmo mês do ano anterior (M/M-12)	5,7	11,0
Varição mês/mês imediatamente anterior, com ajuste sazonal (M/M-1)	0,4	0,7

Fonte: IBGE, Diretoria de Pesquisas, Coordenação de Estatísticas Conjunturais em Empresas.

Boletim Comentado

Pesquisa Mensal de Serviços - PMS / Agregado Especial de Atividades Turísticas - IBGE/2023



CONSIDERAÇÕES FINAIS

Nos últimos anos, o Governo de Goiás, por meio da Goiás Turismo, tem intensificado esforços para fomentar e incentivar o crescimento e desenvolvimento do turismo em todo o estado, valorizando as potencialidades dos nossos destinos turísticos. Atualmente, o estado possui 96 municípios integrando o Mapa do Turismo Brasileiro, distribuídos em 12 Regiões Turísticas, cada uma com suas particularidades e atraindo diferentes públicos.

De acordo com os dados do IBGE, é possível afirmar que estamos promovendo uma gestão assertiva no setor de turismo em Goiás. Em outubro de 2023, o setor permaneceu estável, na comparação com o mês anterior (setembro de 2023), quando oito dos doze estados investigados apresentaram retração no volume de atividades turísticas, no período avaliado. Além disso, em relação à Receita Nominal proveniente das Atividades Turísticas, houve um avanço de 0,4% na série com ajuste sazonal no Estado de Goiás, quando comparado ao mês anterior.

REFERÊNCIAS

Instituto Brasileiro de Geografia e Estatística – IBGE. Pesquisa mensal de serviços. Disponível em <<https://biblioteca.ibge.gov.br/index.php/biblioteca-catalogo?view=detalhes&id=72419>>. Acesso em dezembro de 2023.

PESQUISA REALIZADA EM 13/12/2023