

# Boletim Comentado

## Pesquisa Mensal de Serviços - PMS / Agregado Especial de Atividades Turísticas - IBGE/2023

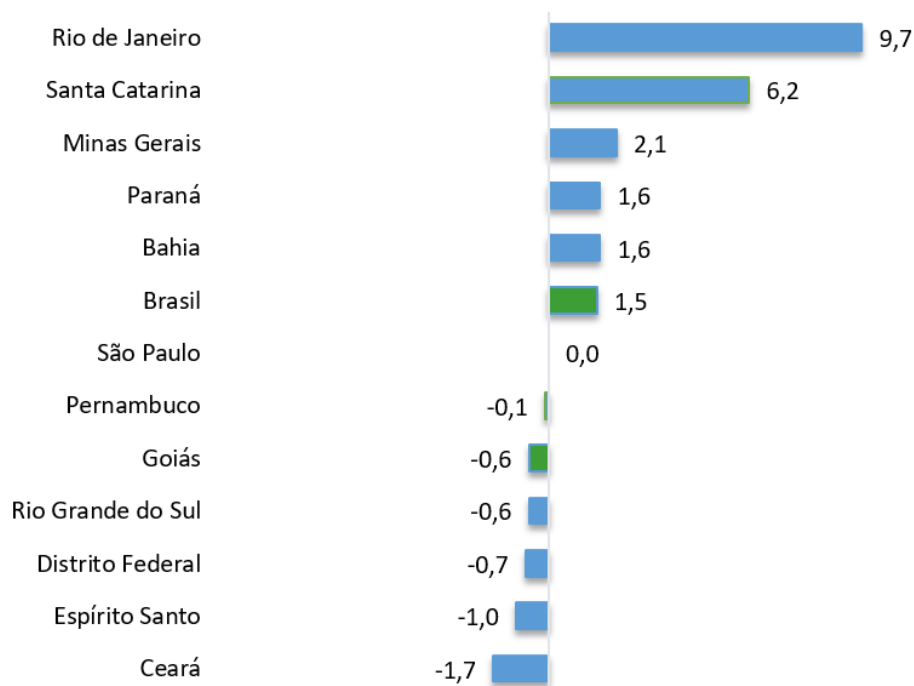


### AGREGADO ESPECIAL DE ATIVIDADE TURÍSTICAS

**Setor de turismo goiano apresenta segunda maior alta do país em Setembro.**

Segundo o IBGE, em setembro de 2023 o Volume de Atividades Turísticas em Goiás, recuou 0,6%, quando comparado ao mês anterior, na série com ajuste sazonal. A informação foi divulgada hoje 14 de novembro de 2023 pelo IBGE, ao apresentar o último resultado da Pesquisa Mensal de Serviços (PMS). Em nível nacional, o indicador avançou 1,5%, no mesmo período. Regionalmente, seis dos doze estados da federação, onde o indicador é investigado, apresentaram recuo no período analisado. (Gráfico 01).

**Gráfico 01: Pesquisa Mensal de Serviços- (Volume de Atividades Turísticas) Variação Mês / Mês anterior – setembro/2023 (Série com Ajuste Sazonal) (%)**



Fonte: IBGE, Diretoria de Pesquisas, Coordenação de Estatísticas Conjunturais em Empresas.

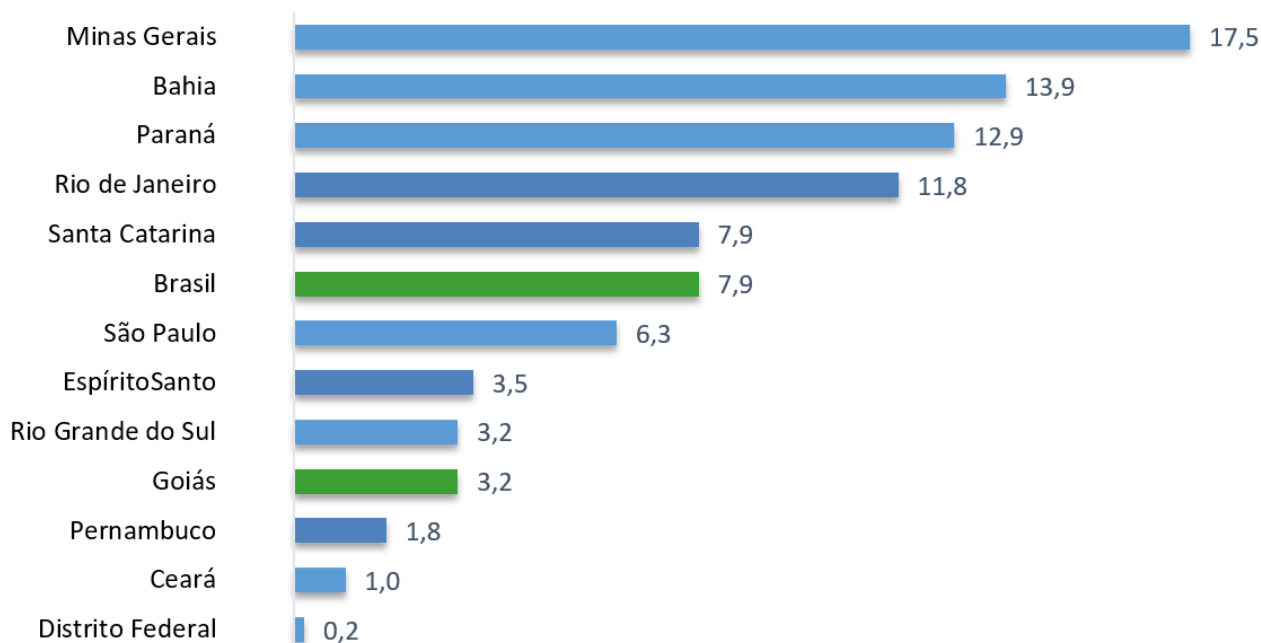
# Boletim Comentado

## Pesquisa Mensal de Serviços - PMS / Agregado Especial de Atividades Turísticas - IBGE/2023



Já entre janeiro e setembro de 2023, o Turismo goiano tem alta de 3,2%. Na esfera nacional, foi observado um avanço de 7,9%, em comparação com o mesmo período do ano anterior. Regionalmente, todas as doze unidades da federação investigadas, registraram taxas positivas (Gráfico 02).

**Gráfico 02: Pesquisa Mensal de Serviços - (Volume de Atividades Turísticas) Variação Acumulada no Ano - Agosto/2023 (Base: igual período do ano anterior) (%)**



Fonte: IBGE, Diretoria de Pesquisas, Coordenação de Estatísticas Conjunturais em Empresas.

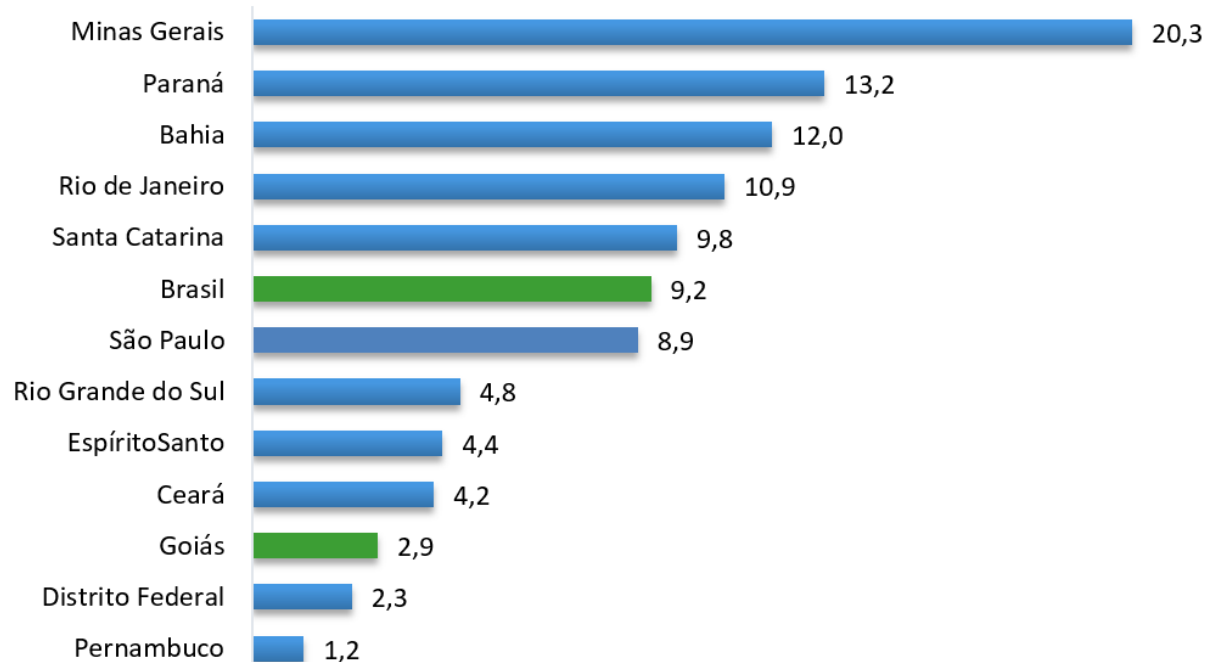
# Boletim Comentado

## Pesquisa Mensal de Serviços - PMS / Agregado Especial de Atividades Turísticas - IBGE/2023



Nos últimos 12 meses, o Volume de Atividades Turísticas no Estado de Goiás mostrou expansão de 2,9%. Os dados mostram que no âmbito nacional houve um avanço de 9,2%, quando comparado com os 12 meses anteriores. Regionalmente, todos os doze locais investigados registraram taxas positivas (Gráfico 03).

**Gráfico 03: Pesquisa Mensal de Serviços - Resultados Regionais (Volume de Atividades Turísticas) Variação últimos 12 meses (%)**



Fonte: IBGE, Diretoria de Pesquisas, Coordenação de Estatísticas Conjunturais em Empresas.

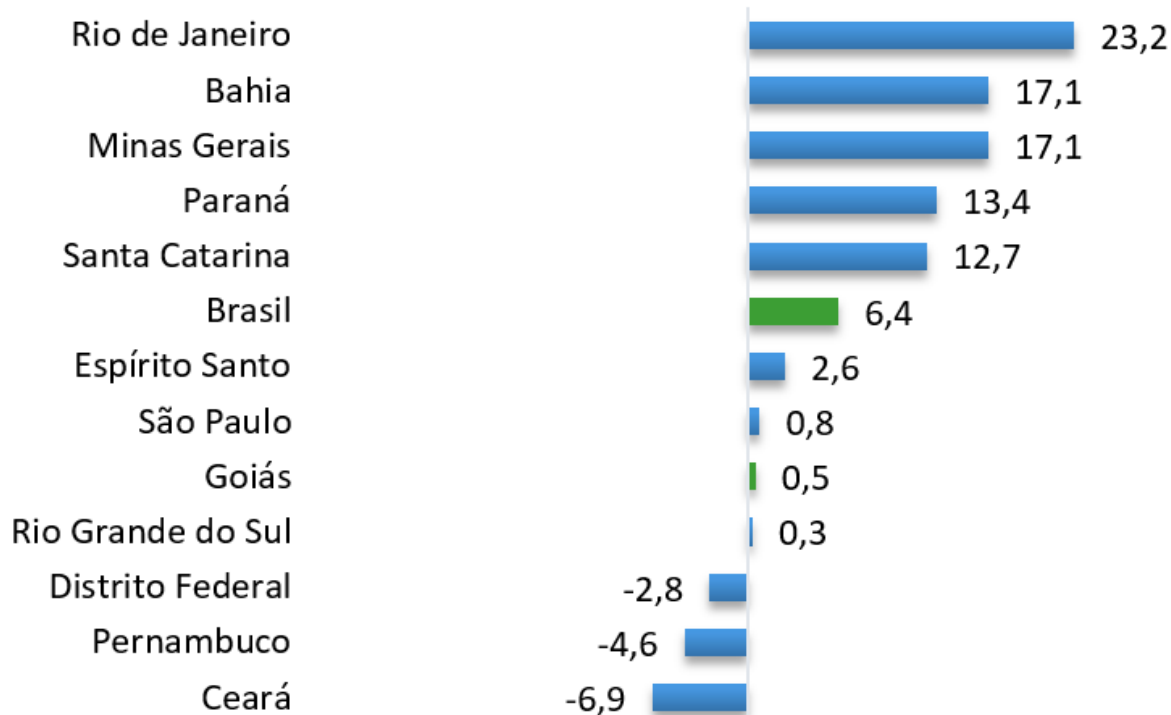
# Boletim Comentado

## Pesquisa Mensal de Serviços - PMS / Agregado Especial de Atividades Turísticas - IBGE/2023



O Volume de Atividades Turísticas avançou 0,5%, em Goiás, na comparação entre setembro de 2023, e setembro de 2022. No Brasil, houve expansão 6,4%. Em termos regionais, nove das doze unidades da federação onde o indicador é investigado, apresentaram avanço nos serviços voltados ao turismo, quando comparado com setembro de 2022 (Gráfico 04).

**Gráfico 04: Pesquisa Mensal de Serviços - (Volume de Atividades Turísticas) Variação Mensal - Agosto/2023 (Base: igual mês do ano anterior) (%)**



Fonte: IBGE, Diretoria de Pesquisas, Coordenação de Estatísticas Conjunturais em Empresas.

# Boletim Comentado

## Pesquisa Mensal de Serviços - PMS / Agregado Especial de Atividades Turísticas - IBGE/2023



Em relação à Receita Nominal, proveniente das Atividades Turísticas, quando comparada ao mês imediatamente anterior, a Receita das Atividades Turísticas em Goiás, apresentou avanço de 0,4%, na série com ajuste sazonal. Observou-se no nível nacional, um avanço de 2,3%, no mesmo período.

Na comparação dos primeiros nove meses de 2023, em relação ao mesmo período em 2022, a Receita Nominal das Atividades Turísticas no Estado de Goiás, mostrou expansão de 11,8%. Observou-se que os dados analisados nacionalmente, demonstraram haver um avanço de 18,6%, quando comparado com o mesmo período do ano anterior.

Nos últimos 12 meses, houve expansão de 12,9%, na Receita Nominal em Goiás. No nível nacional, foi observado um avanço de 20,8%, quando comparado com os últimos 12 meses. Regionalmente, todos os doze locais investigados registraram taxas positivas.

Na comparação entre setembro de 2023, e agosto de 2022, a Receita Nominal das Atividades Turísticas, em Goiás, apresentou expansão de 7,4%. No patamar nacional, foi observado um avanço de 11,3%, no mesmo período.

### Quadro 01: Índice de receita nominal das atividades turísticas de setembro de 2023.

	Goiás	Brasil
<b>Varição Acumulada no ano (Jan - Set)</b>	11,8	18,6
<b>Varição acumulada em 12 meses (em relação ao período anterior de 12 meses)</b>	12,9	20,8
<b>Varição mês/mesmo mês do ano anterior (M/M-12)</b>	7,4	11,3
<b>Varição mês/mês imediatamente anterior, com ajuste sazonal (M/M-1)</b>	0,4	2,3

Fonte: IBGE, Diretoria de Pesquisas, Coordenação de Estatísticas Conjunturais em Empresas.

# Boletim Comentado

## Pesquisa Mensal de Serviços - PMS / Agregado Especial de Atividades Turísticas - IBGE/2023



### CONSIDERAÇÕES FINAIS

O Governo de Goiás, por meio da Goiás Turismo tem realizado um trabalho intenso nos últimos anos, para fomentar e incentivar o crescimento e o desenvolvimento do turismo no território goiano, buscando valorizar as potencialidades existentes nas 11 Regiões Turísticas do Estado. Atualmente, tem-se 95 municípios compondo o Mapa do Turismo Brasileiro. Cada município possui sua individualidade e atrai um público específico.

Os números do IBGE indicam que estamos promovendo uma gestão assertiva apesar do setor de turismo goiano apresentar um pequeno recuo no mês de setembro de 2023, em relação de agosto de 2023, é importante lembrar que o estado de Goiás havia registrado a segunda maior alta do país em agosto de 2023, quando comparado a julho do mesmo ano.

### REFERÊNCIAS

Instituto Brasileiro de Geografia e Estatística – IBGE. Pesquisa mensal de serviços. Disponível em <<https://biblioteca.ibge.gov.br/index.php/biblioteca-catalogo?view=detalhes&id=72419>>. Acesso em novembro de 2023.

**PESQUISA REALIZADA EM 14/11/2023**