


Boletim Comentado

Pesquisa Mensal de Serviços - PMS / Agregado Especial de Atividades Turísticas - IBGE/2023

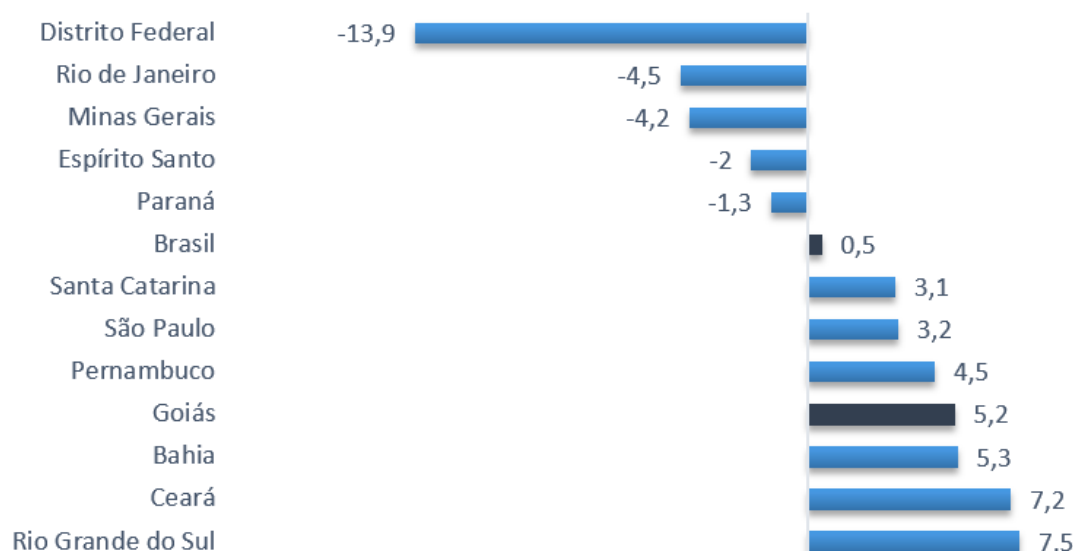


AGREGADO ESPECIAL DE ATIVIDADE TURÍSTICAS

Turismo goiano acumula alta de 16,1% nos últimos 12 meses.

Segundo dados do IBGE, divulgados hoje, 14 de abril de 2023, em janeiro de 2023, o Volume de Atividades Turísticas em Goiás avançou 5,2%, quando comparado ao mês anterior, na série com ajuste sazonal. Sendo essa a quarta maior alta do país. Em nível nacional, foi observado um avanço de 5,2%, no mesmo período. Regionalmente, sete dos doze estados da federação, onde o indicador é investigado, apresentaram expansão. (Gráfico 01).


Gráfico 01: Pesquisa Mensal de Serviços - (Volume de Atividades Turísticas) Variação Mês / Mês anterior – dezembro /2022 (Série com Ajuste Sazonal).



Fonte: IBGE, Diretoria de Pesquisas, Coordenação de Estatísticas Conjunturais em Empresas.

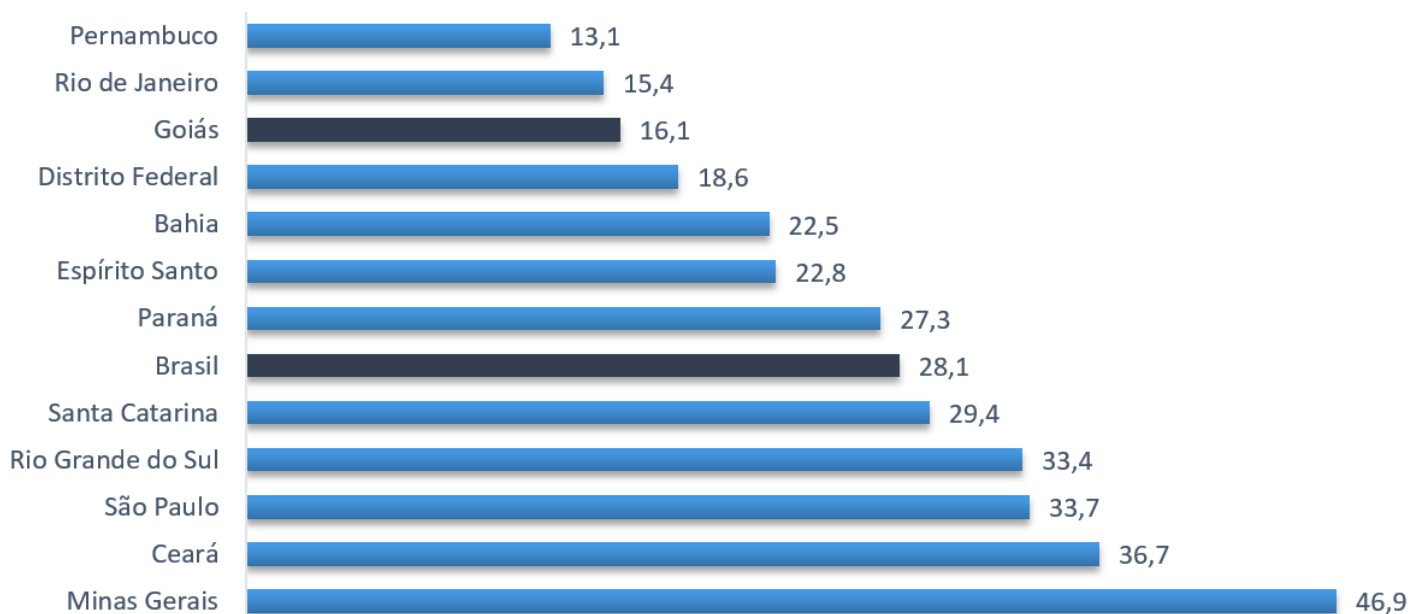
Boletim Comentado

Pesquisa Mensal de Serviços - PMS / Agregado Especial de Atividades Turísticas - IBGE/2023



Segundo o IBGE, nos últimos 12 meses, o Volume de Atividades Turísticas no Estado de Goiás mostrou expansão de 16,1%. Em nível nacional, foi observado um avanço de 28,1%, quando comparado com o mesmo período do ano anterior. Regionalmente todos os doze locais investigados também registraram taxas positivas. (Gráfico 02).


Gráfico 02: Pesquisa Mensal de Serviços - Resultados Regionais (Volume de Atividades Turísticas) Variação últimos 12 meses (%).



Fonte: IBGE, Diretoria de Pesquisas, Coordenação de Estatísticas Conjunturais em Empresas.

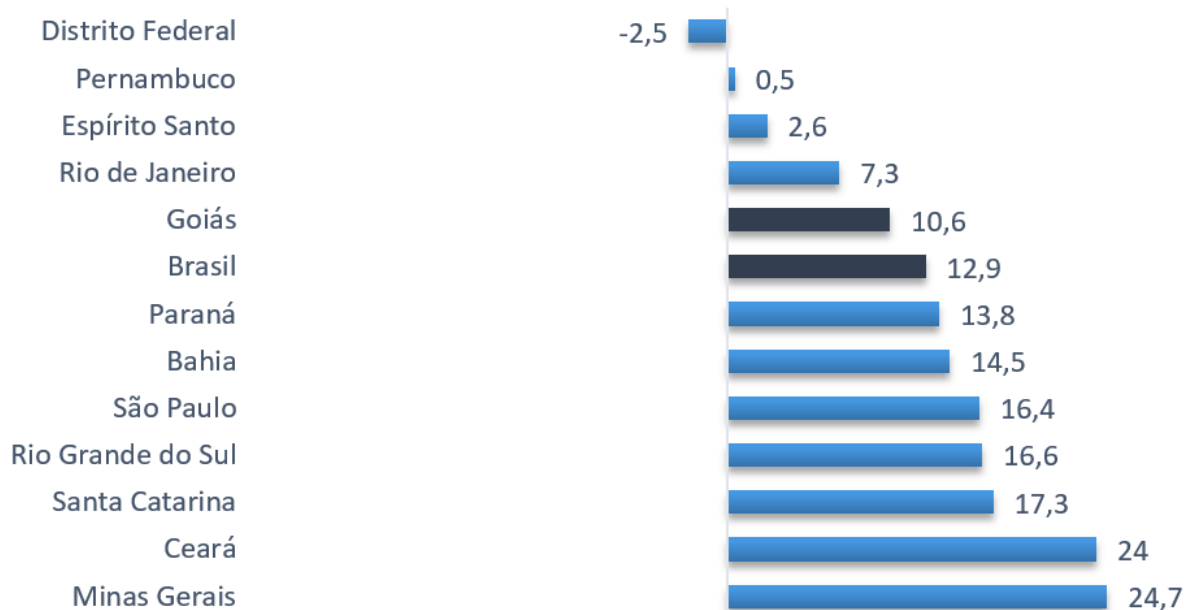
Boletim Comentado

Pesquisa Mensal de Serviços - PMS / Agregado Especial de Atividades Turísticas - IBGE/2023



Na comparação dos resultados de janeiro de 2022, com os de janeiro de 2023, o Volume de Atividades Turísticas em Goiás avançou 10,6%. No Brasil, houve expansão 12,9%. Em termos regionais, onze das doze unidades da federação, onde o indicador é investigado, mostraram avanço nos serviços voltados ao turismo, exceto o Distrito Federal. (Gráfico 03).


Gráfico 03: Pesquisa Mensal de Serviços - (Volume de Atividades Turísticas) Variação Mensal - Janeiro/2023 (Base: igual mês do ano anterior).



Fonte: IBGE, Diretoria de Pesquisas, Coordenação de Estatísticas Conjunturais em Empresas.

Boletim Comentado

Pesquisa Mensal de Serviços - PMS / Agregado Especial de Atividades Turísticas - IBGE/2023



Segundo IBGE, no que se refere à Receita Nominal, proveniente das Atividades Turísticas, nos últimos 12 meses, houve expansão de 33,0% em Goiás. Em nível nacional, foi observado um avanço de 47,1%, quando comparado com os últimos 12 meses. Regionalmente todos os doze locais investigados registraram taxas positivas.

Quando comparado ao mês imediatamente anterior, a Receita das Atividades Turísticas, em Goiás, avançou 6,8% na série com ajuste sazonal. Sendo esta a sexta maior alta do país. Em nível nacional, foi observado um avanço de 3,6%, no mesmo período.


Na comparação de janeiro de 2023, com janeiro de 2022, a Receita Nominal das Atividades Turísticas, em Goiás, apresentou expansão de 28,3%. Em nível nacional, foi observado um avanço de 32,8%, no mesmo período.

Quadro 01: Índice de receita nominal das atividades turísticas de janeiro de 2023.

	Goiás	Brasil
Variação acumulada em 12 meses (em relação ao período anterior de 12 meses)	33,0%	47,1%
Variação mês/mesmo mês do ano anterior (M/M-12)	28,3%	32,8%
Variação mês/mês imediatamente anterior, com ajuste sazonal (M/M-1)	6,8%	3,6%

Boletim Comentado

Pesquisa Mensal de Serviços - PMS / Agregado Especial de Atividades Turísticas - IBGE/2023



Considerações Finais

O Governo de Goiás, por meio da Goiás Turismo tem trabalhado intensivamente nos últimos anos para fomentar e incentivar crescimento e desenvolvimento do turismo no território goiano, buscando valorizar as potencialidades existentes nas 11 regiões turísticas. Os números do IBGE indicam que estamos no rumo de uma gestão assertiva. Em janeiro de 2023, o Volume de Atividades Turísticas em Goiás apresentou expansão de 5,2% em relação a dezembro, sendo essa a quarta maior alta do país. Nos últimos 12 meses, o Turismo Goiano acumula alta de 16,1%.

Tradicionalmente, janeiro e dezembro são meses de férias escolares e muitas famílias escolhem viajar nessa época. As comemorações em família, no mês de dezembro, fazem parte das tradições do povo goiano, proporcionando o deslocamento das pessoas pelas mais diversas cidades do Estado, valorizando o clima de confraternização natalina. Já em janeiro, há a percepção de busca por roteiros turísticos, em integração com a natureza, por ser o marco de esperança e energias renovadas, com a celebração universal (Réveillon), também é um mês de muito calor e sol intenso.

Referências

IBGE - Diretoria de Pesquisas, Coordenação de Indústria - Pesquisa Mensal de Serviços – PMS.
Disponível em: <<https://biblioteca.ibge.gov.br/index.php/bibliotecacatalogo?view=detalhes&id=72419>>

Acesso em abril de 2023.

Data da pesquisa: 14/04/2023