

Boletim Comentado

Pesquisa Mensal de Serviços - PMS / Agregado Especial de Atividades Turísticas - IBGE/2023

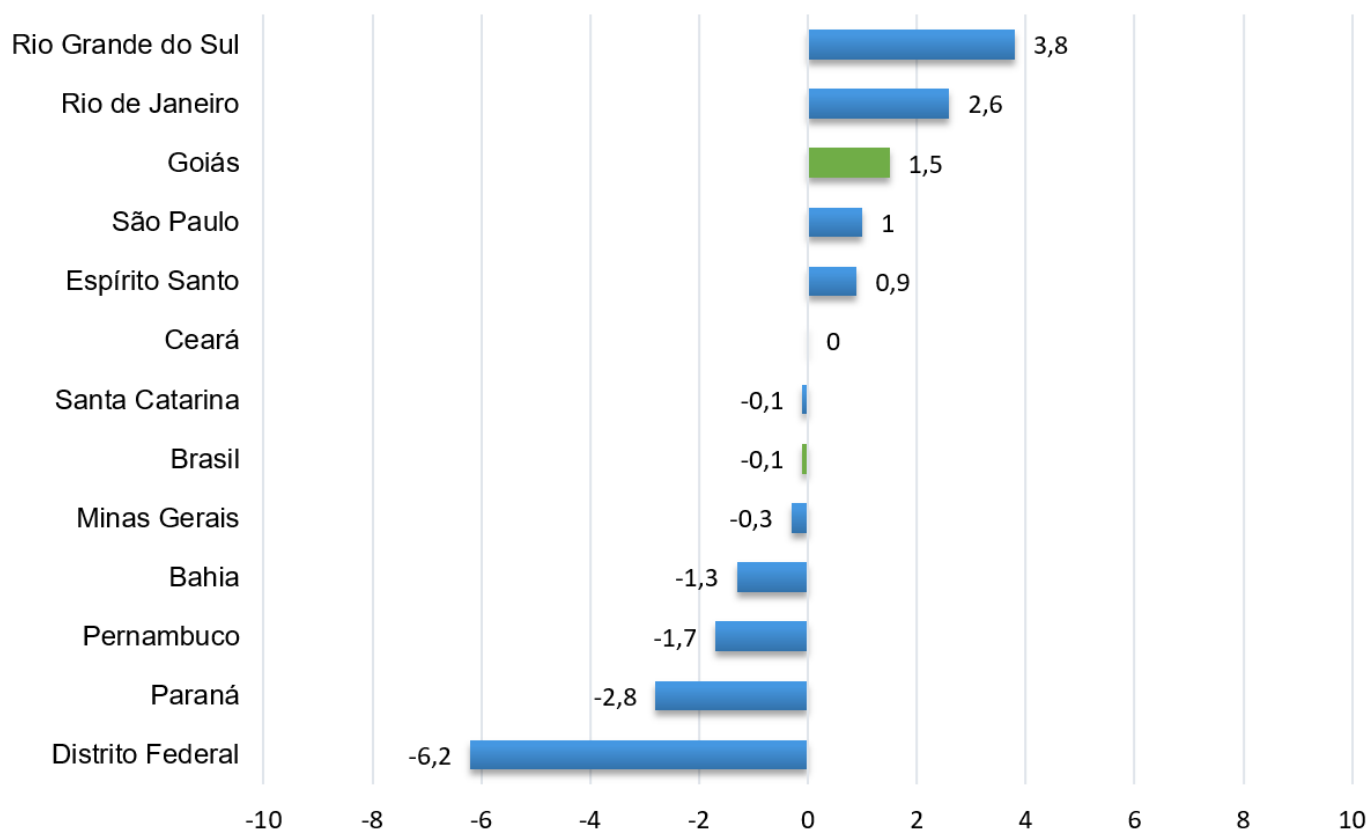


AGREGADO ESPECIAL DE ATIVIDADE TURÍSTICAS

Setor de turismo goiano tem terceira maior alta nacional.

Setor de turismo goiano tem terceira maior alta nacional, a informação foi divulgada hoje, 15 de junho de 2023 pelo IBGE, na Pesquisa Mensal de Serviços (PMS). Segundo o instituto, em abril de 2023, o Volume de Atividades Turísticas, em Goiás, avançou 1,5%, quando comparado ao mês anterior, na série com ajuste sazonal. Em nível nacional, o indicador apresentou variação de -0,1%, no mesmo período. Regionalmente, apenas cinco dos doze estados da federação, onde o indicador é investigado, apresentaram retração. (Gráfico 01).

Gráfico 01: Pesquisa Mensal de Serviços - (Volume de Atividades Turísticas) Variação Mês / Mês anterior – abril/2023 (Série com Ajuste Sazonal).



Fonte: IBGE, Diretoria de Pesquisas, Coordenação de Estatísticas Conjunturais em Empresas.

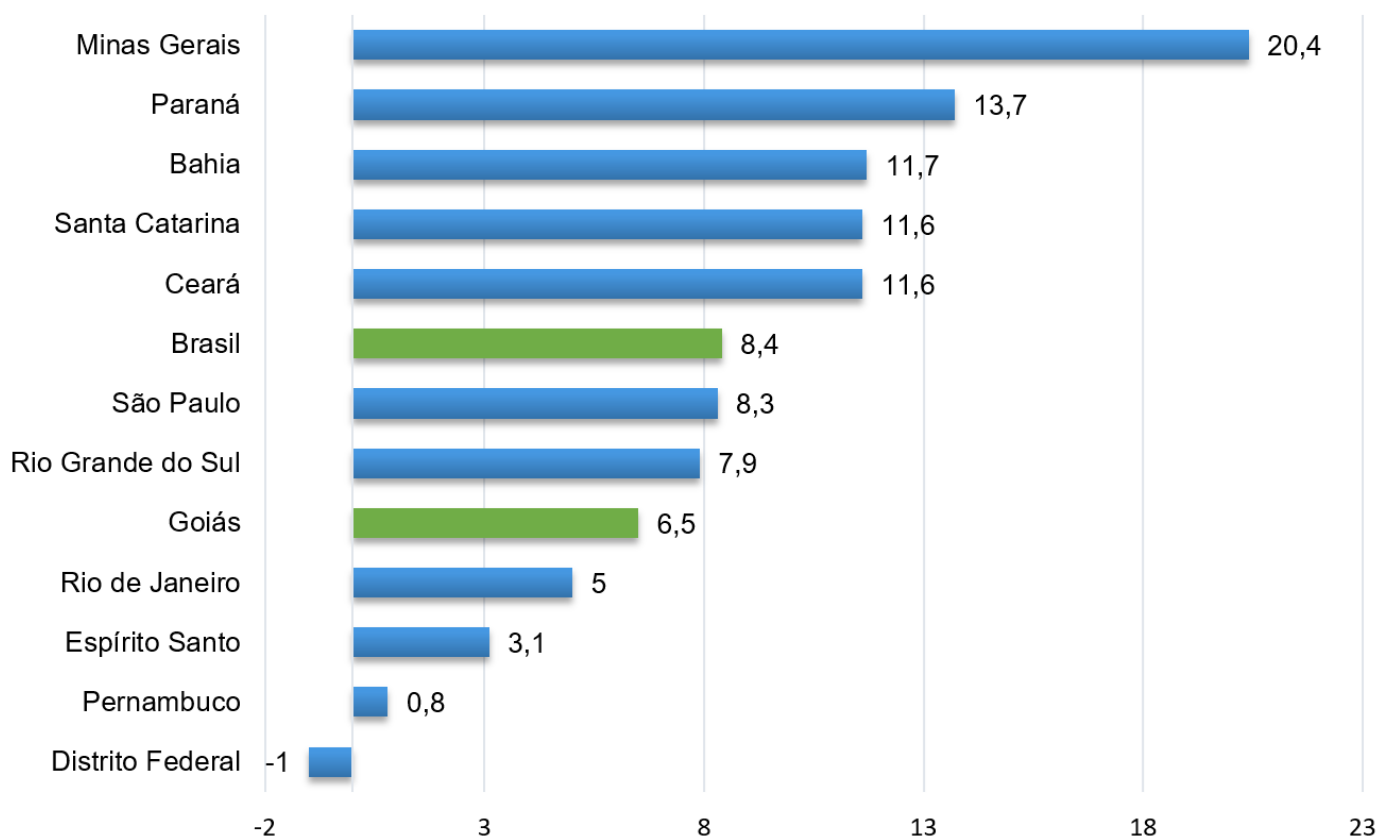
Boletim Comentado

Pesquisa Mensal de Serviços - PMS / Agregado Especial de Atividades Turísticas - IBGE/2023



Segundo o IBGE, nos primeiros quatro meses de 2023, o Volume de Atividades Turísticas no Estado de Goiás mostrou expansão de 6,5%, quando comparado com os primeiros quatro meses de 2022. Em nível nacional, foi observado um avanço de 8,4%, quando comparado com o mesmo período do ano anterior. Regionalmente onze dos doze locais investigados registraram taxas positivas, a única exceção foi o Distrito Federal que apontou retração de -1,0%. (Gráfico 02)

Gráfico 02: Pesquisa Mensal de Serviços - (Volume de Atividades Turísticas) Variação Acumulada no Ano - abril/2023 (Base: igual período do ano anterior).



Fonte: IBGE, Diretoria de Pesquisas, Coordenação de Estatísticas Conjunturais em Empresas.

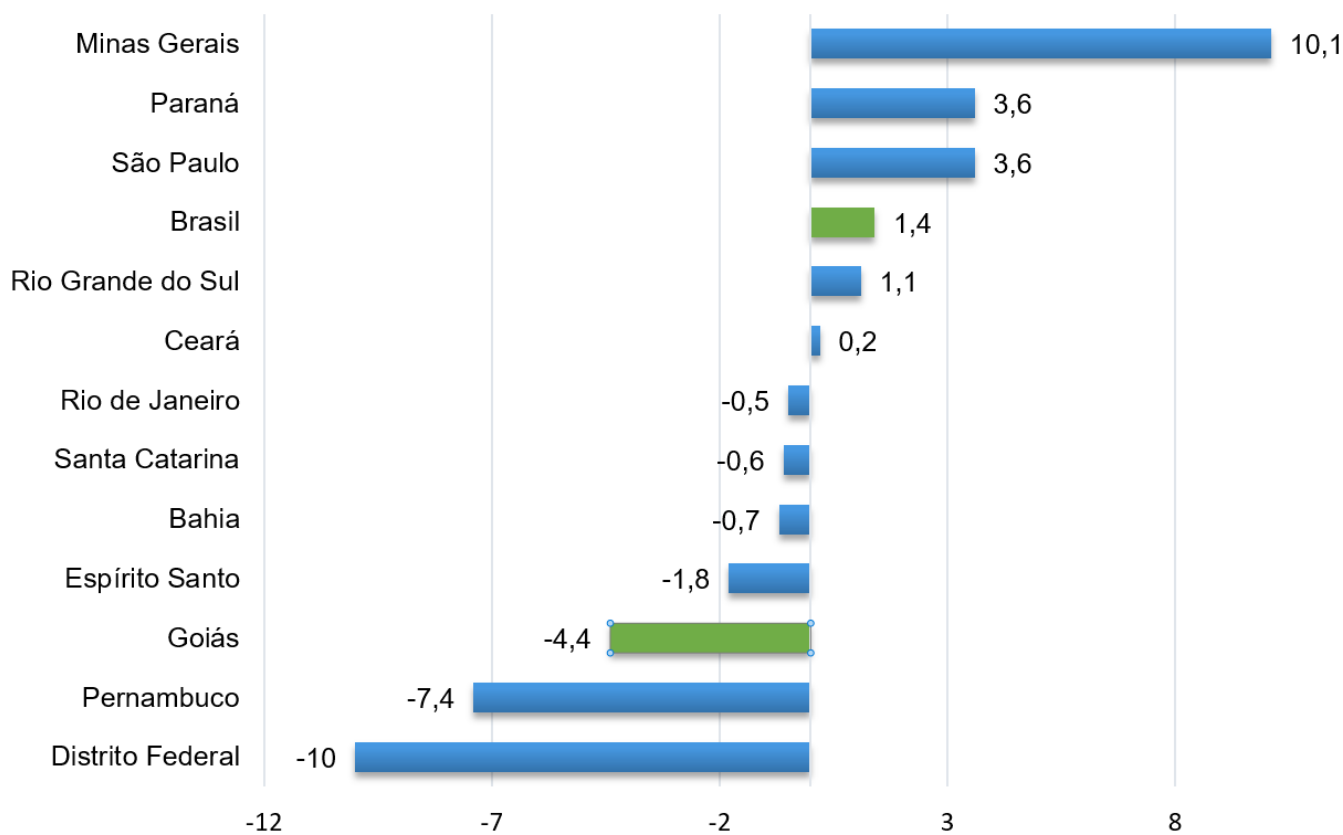
Boletim Comentado

Pesquisa Mensal de Serviços - PMS / Agregado Especial de Atividades Turísticas - IBGE/2023



O Volume de Atividades Turísticas recuou -4,4%, em Goiás, na comparação de abril de 2023 com abril de 2022. No Brasil, houve expansão 1,4%. Em termos regionais, cinco das doze unidades da federação, onde o indicador é investigado, mostraram avanço nos serviços voltados ao turismo. (Gráfico 03).

Gráfico 03: Pesquisa Mensal de Serviços - (Volume de Atividades Turísticas) Variação Mensal - abril/2023 (Base: igual mês do ano anterior).



Fonte: IBGE, Diretoria de Pesquisas, Coordenação de Estatísticas Conjunturais em Empresas.

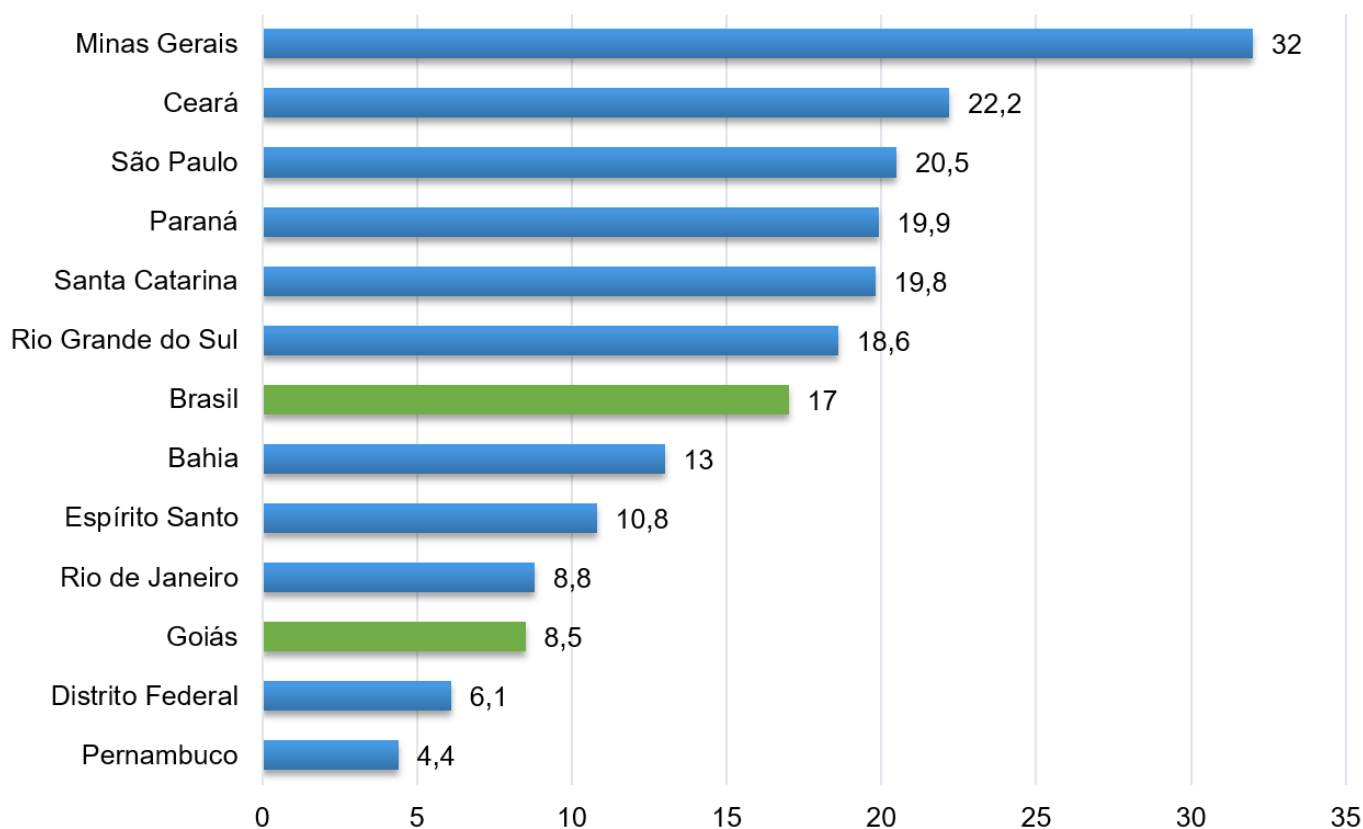
Boletim Comentado

Pesquisa Mensal de Serviços - PMS / Agregado Especial de Atividades Turísticas - IBGE/2023



Nos últimos 12 meses, o Volume de Atividades Turísticas, no Estado de Goiás, mostrou expansão de 8,5%. Em nível nacional, foi observado um avanço de 17%, quando comparado com o mesmo período do ano anterior. Regionalmente, todos os doze locais investigados registraram taxas positivas. (Gráfico 04)

Gráfico 04: Pesquisa Mensal de Serviços - Resultados Regionais (Volume de Atividades Turísticas) Variação últimos 12 meses (%).



Fonte: IBGE, Diretoria de Pesquisas, Coordenação de Estatísticas Conjunturais em Empresas.

Boletim Comentado

Pesquisa Mensal de Serviços - PMS / Agregado Especial de Atividades Turísticas - IBGE/2023



Segundo IBGE, no que se refere à Receita Nominal, proveniente das Atividades Turísticas, quando comparado ao mês imediatamente anterior, a Receita das Atividades Turísticas, em Goiás, apresentou expansão de 3,3%, na série com ajuste sazonal. Em nível nacional, foi observada uma variação de 0,5%, no mesmo período.

Na comparação dos primeiros quatro meses de 2023, com os primeiros quatro meses de 2022, a Receita Nominal das Atividades Turísticas, no Estado de Goiás, mostrou expansão de 18,5%. Em nível nacional, foi observado um avanço de 26,9%, quando comparado com o mesmo período do ano anterior.

Na comparação de abril de 2023, com abril de 2022, a Receita Nominal das Atividades Turísticas, em Goiás, apresentou expansão de 8%. Em nível nacional, foi observado um avanço de 18,9%, no mesmo período.

Nos últimos 12 meses, houve expansão de 24,3%, em Goiás. Em nível nacional, foi observado um avanço de 36,9%, quando comparado com os últimos 12 meses. Regionalmente todos os doze locais investigados registraram taxas positivas.

Quadro 01: Índice de receita nominal das atividades turísticas de abril de 2023.

	Goiás	Brasil
Variação mês/mesmo mês do ano anterior (M/M-12)	3,3%	0,5%
Variação Acumulada no ano (Jan - Abril)	18,5%	26,9%
Variação mês/mês imediatamente anterior, com ajuste sazonal (M/M-1)	8%	18,9%
Variação acumulada em 12 meses (em relação ao período anterior de 12 meses)	24,3%	36,9%

Fonte: IBGE, Diretoria de Pesquisas, Coordenação de Estatísticas Conjunturais em Empresas.

Boletim Comentado

Pesquisa Mensal de Serviços - PMS / Agregado Especial de Atividades Turísticas - IBGE/2023



CONSIDERAÇÕES FINAIS

O Governo de Goiás, por meio da Goiás Turismo tem trabalhado intensivamente, nos últimos anos, para fomentar e incentivar crescimento e desenvolvimento do turismo no território goiano, buscando valorizar as potencialidades existentes nas 11 regiões turísticas. Atualmente, temos 95 municípios no mapa do Turismo. Cada município possui sua individualidade, e atrai um público específico. Os números do IBGE indicam que estamos promovendo uma gestão assertiva, pois segundo o IBGE, em abril de 2023 Setor de turismo, conquistou a terceira maior alta nacional, ao avançar 1,5% em abril, frente ao mês de março.

Diferentes fatores podem justificar este crescimento, um desses fatores é que hoje turistas estão muito mais confiantes em realizar suas viagens, participar de eventos, dada a eficácia da vacinação. Outro fator a se considerar é o aumento da promoção turística, realizada pela Goiás Turismo, que estimulou o interesse das pessoas pelas belezas naturais goianas.

REFERÊNCIAS

Instituto Brasileiro de Geografia e Estatística – IBGE. Pesquisa mensal de serviços. Disponível em < <https://biblioteca.ibge.gov.br/index.php/biblioteca-catalogo?view=detalhes&id=72419> > Acesso em junho de 2023.