

Boletim Comentado

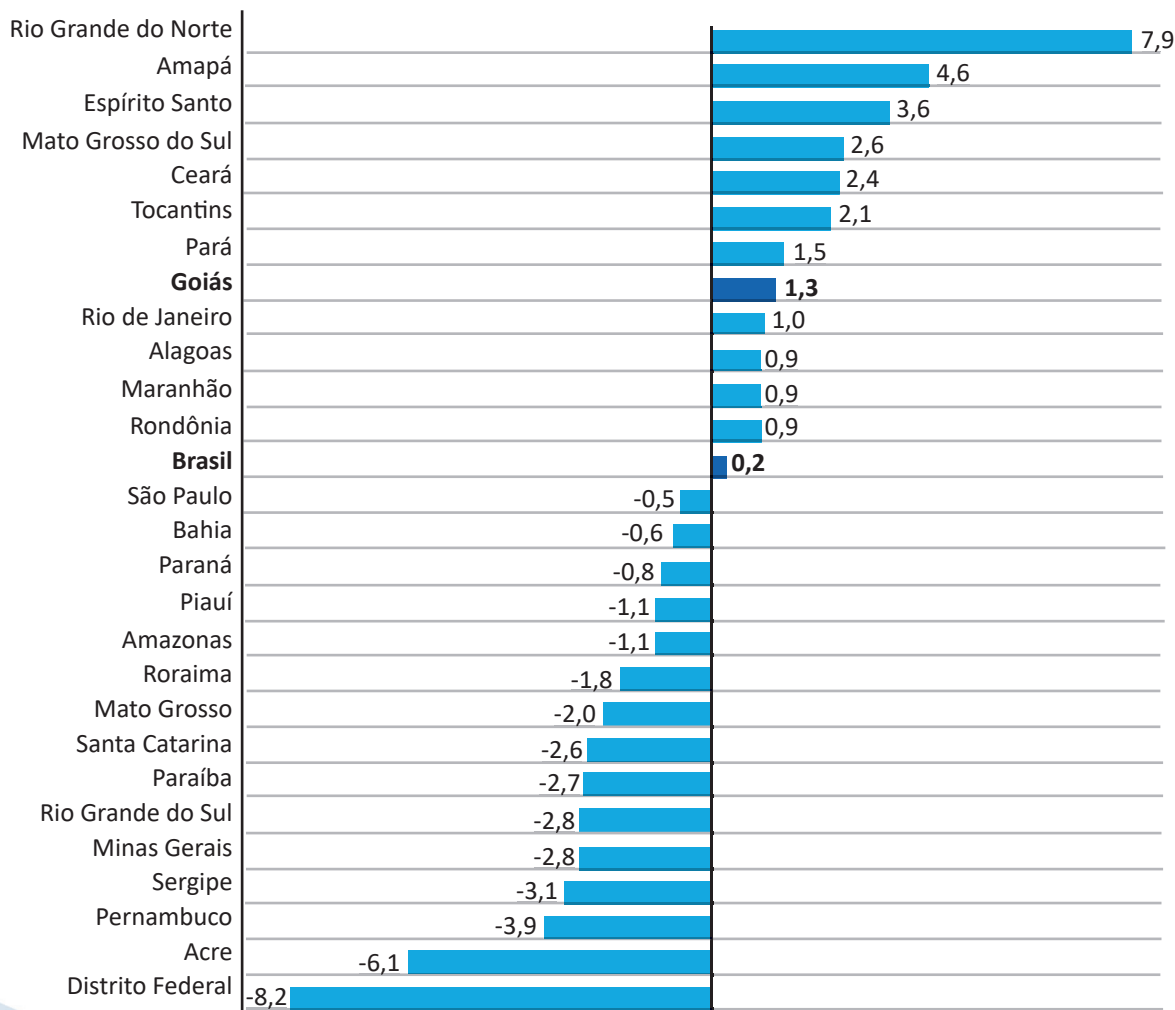
Pesquisa Mensal de Serviços -PMS /Agregado Especial de Atividades Turísticas - IBGE/2022



PESQUISA MENSAL DE SERVIÇOS – PMS

O setor serviços vem demonstrando recuperação frente aos impactos da pandemia da Covid-19, desde os últimos meses de 2021, no Estado de Goiás. Segundo dados da Pesquisa Mensal de Serviços, divulgados pelo IBGE, em 14 de junho de 2022. No Índice Geral de Serviços, o Estado de Goiás apresentou um crescimento de 1,3% em abril frente a março de 2022, na série com ajuste sazonal. Este é o sexto mês seguido sem retração. O Estado de Goiás foi uma das doze unidades da federação que tiveram variação positiva no mês de abril de 2022, a média Brasil registrou uma variação positiva de 0,2% em abril de 2022, frente ao mês imediatamente anterior.

Gráfico 1 – Variação percentual de Volume dos Serviços por unidades da Federação, com ajuste sazonal para o Brasil e unidades da Federação investigadas – abril de 2022.



Fonte: IBGE, Diretoria de Pesquisas, Coordenação de Indústria

Boletim Comentado

Pesquisa Mensal de Serviços - PMS / Agregado Especial de Atividades Turísticas - IBGE/2022

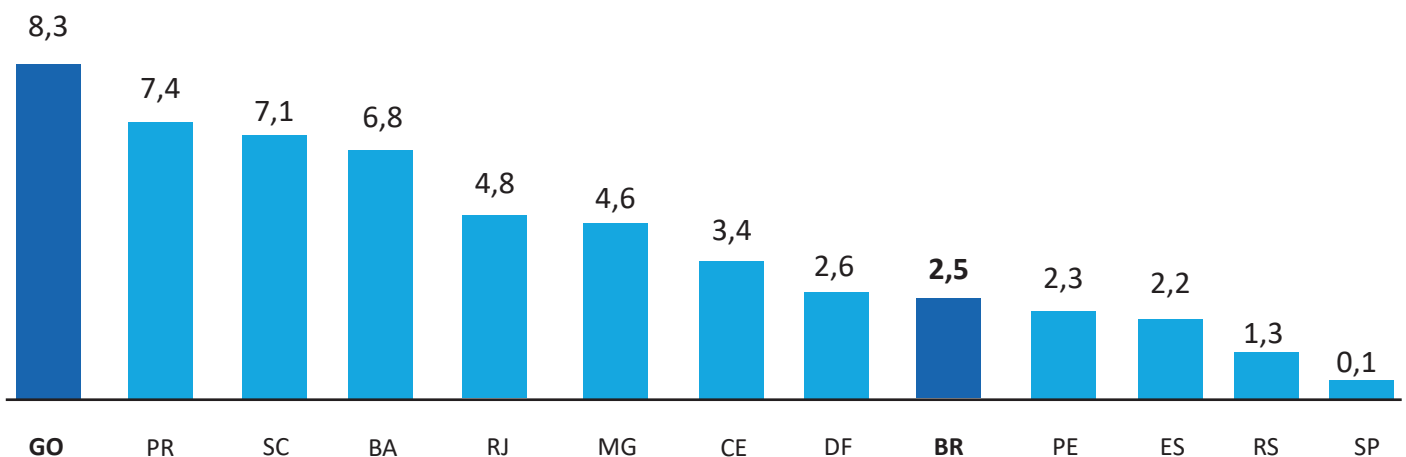


AGREGADO ESPECIAL DE ATIVIDADE TURÍSTICAS

Atividades turísticas goianas em abril de 2022 têm a maior alta do país e já acumulam 36,3% de aumento no ano.

Conforme dados do IBGE, o índice de volume de atividades turísticas em Goiás apresentou expansão de 8,3%, sendo a maior alta do país. Regionalmente todos os (12) locais onde o indicador é investigado acompanharam este movimento de expansão. A média Brasil apontou expansão de 2,5% frente ao mês imediatamente anterior. (Gráfico 02)

Gráfico 02: Pesquisa Mensal de Serviços - Resultados Regionais (Volume de Atividades Turísticas) Variação Mês / Mês anterior - abril/2022 (Série com Ajuste Sazonal)



Fonte: IBGE, Diretoria de Pesquisas, Coordenação de Indústria

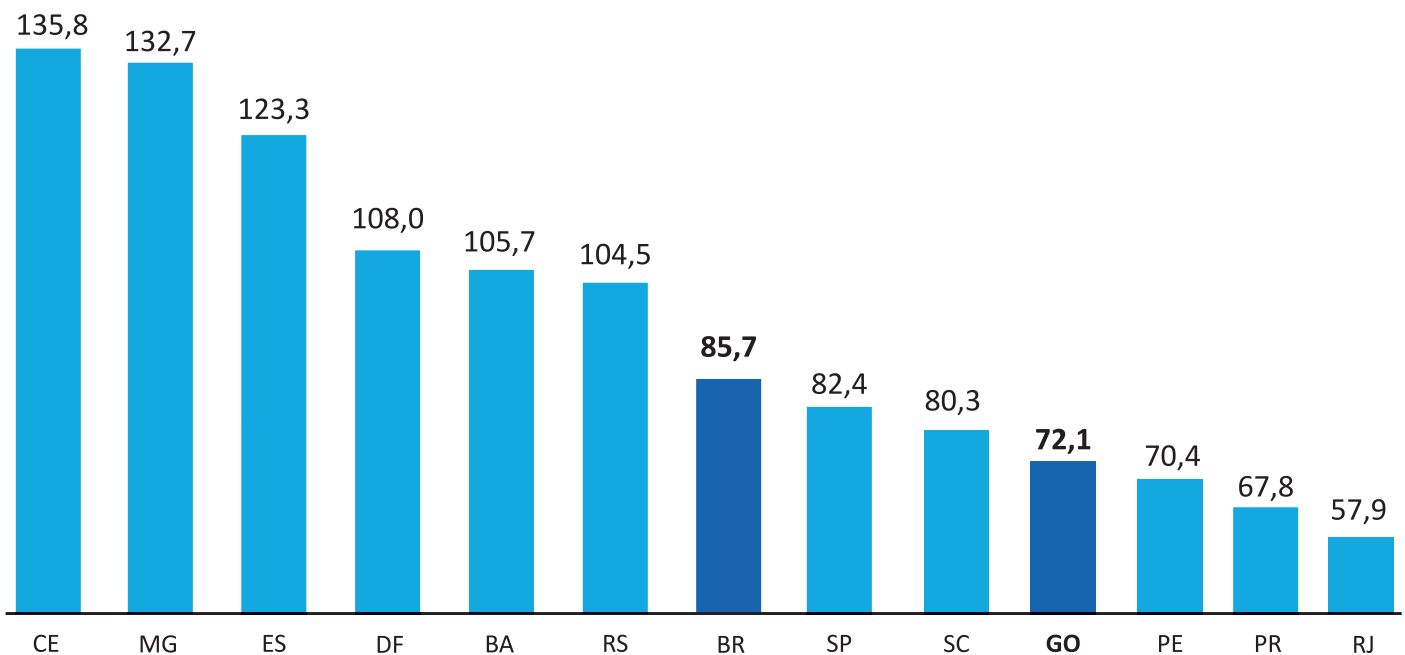
Boletim Comentado

Pesquisa Mensal de Serviços - PMS / Agregado Especial de Atividades Turísticas - IBGE/2022



Já na comparação com abril de 2022 com abril de 2021, o índice de volume de atividades turísticas no Brasil apresentou expansão 85,7%, sendo a décima terceira taxa positiva seguida, impulsionado, principalmente, pelo aumento na receita de empresas que atuam nos ramos de transporte aéreo; restaurantes; hotéis; locação de automóveis; rodoviário coletivo de passageiros; serviços de bufê e agências de viagens. Ao analisar os resultados regionais, todas as doze unidades da federação onde o indicador é investigado mostraram avanço nos serviços voltados ao turismo. Em Goiás, este índice em abril de 2022 apresentou expansão de 72,1% em relação a março de 2021. (Gráfico 03)

Gráfico 03: Pesquisa Mensal de Serviços - Resultados Regionais (Volume de Atividades Turísticas) Variação mensal – abril de 2022 (Base: igual período do ano anterior)



Fonte: IBGE, Diretoria de Pesquisas, Coordenação de Indústria

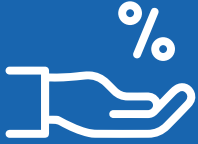
No que se refere a Receita Nominal proveniente das Atividades Turísticas, no mês de abril de 2022, o Índice de Receita Nominal das Atividades Turísticas no Brasil, segundo a Pesquisa Mensal de Serviços - PMS do IBGE, apresentou expansão de 4,9% comparado, ao mês imediatamente anterior. Em Goiás essa expansão foi de 4,5% no mesmo período. Na comparação abril de 2022 com abril de 2021, o Índice de Receita Nominal das Atividades Turísticas no Brasil, apresentou expansão de 100,2%. Em Goiás essa expansão foi de 79,7%. (Quadro 01).

Boletim Comentado

Pesquisa Mensal de Serviços -PMS /Agregado Especial de Atividades Turísticas - IBGE/2022



Quadro 01: Atividades turísticas variação do volume e da receita nominal (%), abril 2022

	Brasil		Goiás	
	Índice de receita nominal das atividades turísticas	Índice de volume das atividades turísticas	Índice de receita nominal das atividades turísticas	Índice de volume das atividades turísticas
Varição Mês / Mês anterior - mar/2022 (Série com Ajuste Sazonal)	4,9%	2,5%	4,5%	8,3%
Varição mensal – Março/2022 (Base: igual período do ano anterior)	100,2%	85,7%	79,7%	72,1%

Fonte: IBGE, Diretoria de Pesquisas, Coordenação de Indústria

Boletim Comentado

Pesquisa Mensal de Serviços -PMS /Agregado Especial de Atividades Turísticas - IBGE/2022



Referências

IBGE - Diretoria de Pesquisas, Coordenação de Indústria - Pesquisa Mensal de Serviços – PMS. Disponível em: <<https://www.ibge.gov.br/estatisticas/economicas/servicos/9229-pesquisa-mensal-de-servicos.html?=&t=destaques>>. Acesso em junho de 2022.

Data da pesquisa: 14/06/2022