


Boletim Comentado

Pesquisa Mensal de Serviços -PMS /Agregado Especial de Atividades Turísticas - IBGE/2022



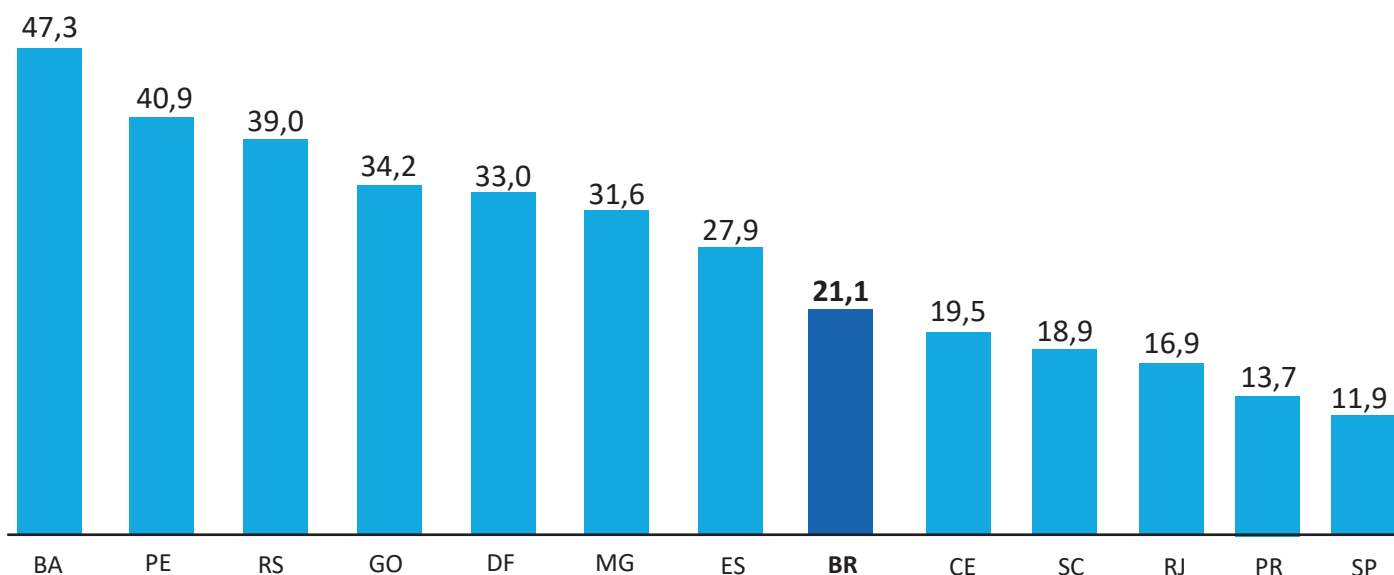
IBGE aponta que o setor de serviços em Goiás cresceu, em dezembro de 2021 e encerrou o ano com números positivos

O setor serviços vem demonstrando recuperação frente aos impactos da pandemia da Covid-19. Conforme a Pesquisa Mensal de Serviços (PMS, do IBGE), no Índice Geral de Serviços, sem detalhamento por atividade, o indicador acumulado, no período de janeiro a dezembro de 2021, série sem ajuste sazonal, mostra que o setor de serviços avançou 10,9%, frente a igual período do ano anterior, atingindo, assim, a taxa mais elevada para um fechamento de ano, cuja série se iniciou em 2012. No Estado de Goiás, este crescimento foi ainda maior, de 12,6%, sendo a décima primeira alta consecutiva.

AGREGADO ESPECIAL DE ATIVIDADE TURÍSTICAS

Segundo dados IBGE, no indicador acumulado de janeiro a dezembro de 2021, o Índice de Atividades Turísticas, no Estado de Goiás, mostrou expansão de 34,2%, frente a igual período do ano anterior (2020). Foi o quarto maior acumulado do país. Em nível nacional, foi observado um avanço de 22,1%, quando comparado com o mesmo período do ano anterior (Gráfico 01).


Gráfico 01: Pesquisa Mensal de Serviços - Resultados Regionais (Volume de Atividades Turísticas) Variação Acumulada no Ano - Dezembro/2021 (Base: igual período do ano anterior)



Fonte: IBGE, Diretoria de Pesquisas, Coordenação de Indústria

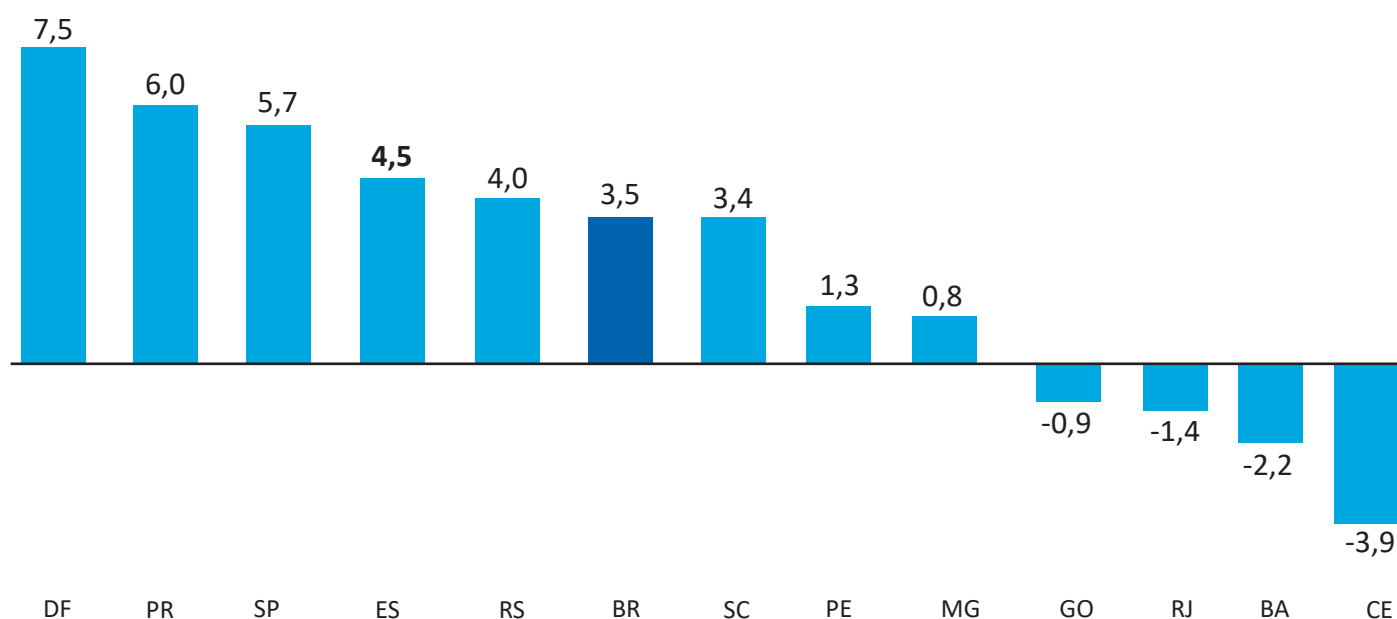
Boletim Comentado

Pesquisa Mensal de Serviços -PMS /Agregado Especial de Atividades Turísticas - IBGE/2022



Segundo o IBGE, em dezembro de 2021, o Índice de Atividades Turísticas, no país, apontou expansão de 3,5%, em comparação com o mês de novembro. Regionalmente, oito dos doze estados da federação, onde o indicador é investigado, acompanharam este movimento de expansão, verificado na atividade turística nacional. Em Goiás, houve uma retração de -09%, comparado ao mês anterior. (Gráfico 02).

Gráfico 02: Pesquisa Mensal de Serviços - (Volume de Atividades Turísticas) Variação Mês / Mês anterior – Novembro/2021 (Série com Ajuste Sazonal)



Fonte: IBGE, Diretoria de Pesquisas, Coordenação de Indústria

Na comparação de dezembro de 2021, com dezembro de 2020, o Índice de Volume de Atividades Turísticas, no Brasil, apresentou expansão 30,7%, sendo a nona taxa positiva seguida, impulsionada principalmente pelo aumento na receita de empresas, que atuam nos ramos de transporte aéreo; hotéis; restaurantes; rodoviário coletivo de passageiros; locação de automóveis; agências de viagens; e serviços de bufê. Ao analisar os resultados regionais, todas as doze unidades da federação, onde o indicador é investigado, mostraram expansão nos serviços voltados ao turismo. Em Goiás, essa expansão foi de 12,8%, no período. (Gráfico 03).

Boletim Comentado

Pesquisa Mensal de Serviços -PMS /Agregado Especial de Atividades Turísticas - IBGE/2022


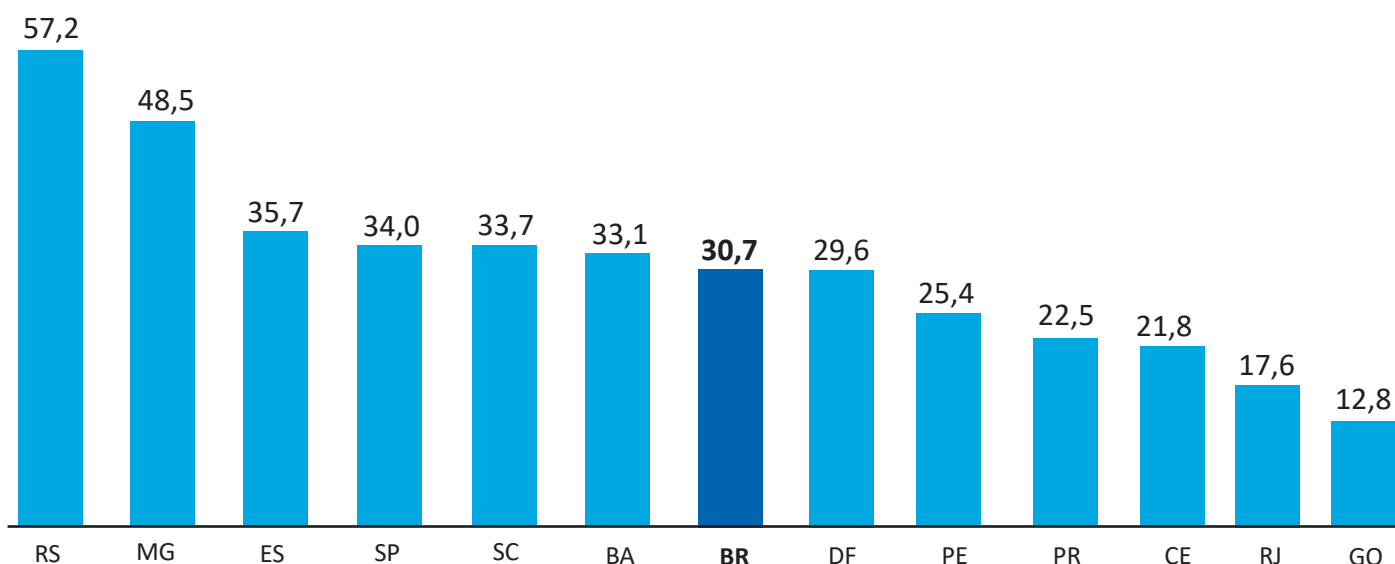


Gráfico 03: Pesquisa Mensal de Serviços - (Volume de Atividades Turísticas) Variação Mensal - dezembro/2021 (Base: igual mês do ano anterior)




Fonte: IBGE, Diretoria de Pesquisas, Coordenação de Indústria


No que se refere à Receita Nominal, proveniente das Atividades Turísticas, no mês de dezembro de 2021, o Índice de Receita Nominal das Atividades Turísticas, no Brasil, segundo a Pesquisa Mensal de Serviços – PMS, do IBGE, apresentou expansão de 2,7%, comparado ao mês imediatamente anterior. Em Goiás, essa expansão foi de (1,9%), no mesmo período. Na comparação de dezembro de 2021, com dezembro de 2020, o Índice de Receita Nominal das Atividades Turísticas, no Brasil, apresentou expansão de (42,9%). Em Goiás, essa expansão foi de (24,9%). Já no acumulado no ano de 2021 (janeiro a dezembro), o índice de Goiás foi bem superior ao do país, que teve crescimento foi de 26,3%, enquanto o de Goiás foi de 40,5%.

Boletim Comentado

Pesquisa Mensal de Serviços -PMS /Agregado Especial de Atividades Turísticas - IBGE/2022




Quadro 01: Índice de receita nominal das atividades turística (Dezembro de 2021).

	BASE		
	Mês imediatamente anterior	Igual mês do ano anterior	Acumulado no ano Jan - Dez
Brasil	2,7%	42,9%	26,3%
Goiás	1,9%	24,9%	40,5%

Fonte: IBGE, Diretoria de Pesquisas, Coordenação de Indústria

Boletim Comentado

Pesquisa Mensal de Serviços -PMS /Agregado Especial de Atividades Turísticas - IBGE/2022



Referências

Instituto Brasileiro de Geografia e Estatística – IBGE. Pesquisa mensal de serviços. Disponível em: < <https://biblioteca.ibge.gov.br/index.php/biblioteca-catalogo?view=detalhes&id=72419>>. Acesso em fevereiro de 2021.

Data da pesquisa: 10/02/2022