

ESTUDO ESTRATÉGICO

BASEADO NOS DADOS DA JUCEG

Junta Comercial de Goiás envolvendo dados quantitativos das empresas características do do turismo do estado de Goiás de 2020 a 2022.

ESTUDO ESTRATÉGICO BASEADO NOS DADOS DA JUCEG / Junta Comercial de Goiás envolvendo dados quantitativos das empresas características do turismo do estado de Goiás de 2020 a 2022

A Junta Comercial do Estado de Goiás (JUCEG) é o órgão responsável pelo registro público de empresas mercantis e atividades relacionadas em Goiás. Criada em 1900, suas atribuições estão estabelecidas em leis estaduais e federais. Atualmente vinculada ao Ministério da Economia, Comércio Exterior e Serviços, a JUCEG tem a função de administrar e executar o registro de atos de constituição, alteração, dissolução e extinção de empresas mercantis.

Seu objetivo é fornecer a personalidade jurídica às empresas após o registro, abrangendo diferentes tipos de naturezas jurídicas. A JUCEG faz parte do Departamento de Registro Empresarial e Integração (DREI), que está integrado à Secretaria de Estado da Indústria e Comércio.

A proposta deste estudo foi apresentar empresas do setor do turismo que possuem cadastro na Juceg – Junta Comercial do Estado de Goiás de 2020 a 2022.

Tabela 1: Número total de empresas formais no Estado de Goiás nos anos de 2020; 2021 e 2022 por categoria.

1.1 Alojamento			
	Quantidade Período		
	2020	2021	2022
Hotéis e similares			
Hotéis	1557	1665	1783
Apart-Hotéis	47	50	53
Motéis	221	227	237
Quantidade Período			
	2020	2021	2022
Outros tipos de alojamento não especificados anteriormente			
Albergues, Exceto Assistenciais	37	43	47
Campings	111	137	150
Pensões (Alojamento)	206	238	259
Outros Alojamentos Não Especificados Anteriormente	862	1035	1187

1.2 Alimentação			
	Quantidade Período		
	2020	2021	2022
Restaurantes e outros estabelecimentos de serviços de alimentação e bebidas			
Restaurantes e similares	12757	16388	19636
Bares e outros estabelecimentos especializados em servir bebidas	204	204	204
Lanchonetes, casas de chá, de sucos e similares	16930	20667	23978
Quantidade Período			
	2020	2021	2022
Serviços ambulantes de alimentação			
Serviços ambulantes de alimentação	4920	6229	7430
Quantidade Período			
	2020	2021	2022
Serviços de catering, bufê e outros serviços de comida preparada			

Fornecimento de alimentos preparados preponderantemente para empresas	855	1126	1466
Serviços de alimentação para eventos e recepções-bufê	1289	1804	2248
Cantinas - serviços de alimentação privativos	229	267	309
Fornecimento de alimentos preparados preponderantemente para consumo domiciliar	5585	8533	10770

1.3 Transporte terrestre local			
	Quantidade Período		
Transporte metroviário de passageiros	2020	2021	2022
Transporte ferroviário de passageiros municipal e em RM	9	9	9
	Quantidade Período		
Transporte rodoviário coletivo de passageiros, com itinerário fixo, municipal e em RM	2020	2021	2022
Transporte rodoviário coletivo de passageiros, com itinerário fixo, municipal	374	385	393
Transporte rodoviário coletivo de passageiros, com itinerário fixo, intermunicipal e em RM	87	91	91
	Quantidade Período		
Transporte rodoviário de táxi	2020	2021	2022
Serviço de táxi	3342	3735	4072
Serviço de transporte de passageiros - locação de automóveis com motorista	315	345	361
	Quantidade Período		
Transporte rodoviário coletivo de passageiros, sob regime de fretamento, e outros transportes rodoviários	2020	2021	2022
Transporte rodoviário coletivo de passageiros, sob regime de fretamento, municipal	1067	1429	1880
Organização de excursões em veículos rodoviários próprios, municipal	44	49	55
Outros transportes rodoviários de passageiros não especificados anteriormente	410	413	413
	Quantidade Período		
Trens turísticos, teleféricos e similares	2020	2021	2022
Trens turísticos, teleféricos e similares	1	1	1

1.4 Transporte terrestre internacional, interestadual e intermunicipal			
	Quantidade Período		
Transporte metroviário de passageiros	2020	2021	2022
Transporte ferroviário de passageiros intermunicipal e interestadual	9	9	9
	Quantidade Período		
Transporte rodoviário coletivo de passageiros, com itinerário fixo, intermunicipal, interestadual e internacional	2020	2021	2022
Transporte rodoviário coletivo de passageiros, com itinerário fixo, intermunicipal, exceto em RM	83	83	87
Transporte rodoviário coletivo de passageiros, com itinerário fixo, interestadual	208	221	229

Transporte rodoviário coletivo de passageiros, com itinerário fixo, internacional	5	5	5
	Quantidade Período		
Transporte rodoviário coletivo de passageiros, sob regime de fretamento, e outros transportes rodoviários	2020	2021	2022
Transporte rodoviário coletivo de passageiros, sob regime de fretamento intermunicipal, interestadual e internacional	998	1118	1258
Organização de excursões em veículos rodoviários próprios, intermunicipal, interestadual e internacional	68	69	70

1.5 Transporte aquaviário			
	Quantidade Período		
Transporte por navegação interior de passageiros em linhas regulares	2020	2021	2022
Transporte por navegação interior de passageiros em linhas regulares, municipal, exceto travessia	0	0	1
	Quantidade Período		
Transporte por navegação de travessia	2020	2021	2022
Transporte por navegação de travessia, municipal	0	0	8
Transporte por navegação de travessia, intermunicipal	8	23	25
	Quantidade Período		
Transporte aquaviários não especificados anteriormente	2020	2021	2022
Transporte aquaviário para passeios turísticos	9	10	10
Outros transportes aquaviários não especificados anteriormente	19	23	29

1.6 Transporte aéreo			
	Quantidade Período		
Transporte aéreo de passageiros regular	2020	2021	2022
Transporte aéreo de passageiros regular	37	38	38
	Quantidade Período		
Transporte aéreo de passageiros não regular	2020	2021	2022
Serviço de táxi aéreo e locação de aeronaves com tripulação	19	21	27
Outros serviços de transporte de passageiros não regular	8	8	9
	Quantidade Período		
Transporte espacial	2020	2021	2022
Transporte espacial	0	0	1

1.7 Auxiliar de transporte			
	Quantidade Período		
Terminais rodoviários e ferroviários	2020	2021	2022
terminais rodoviários e ferroviários	0	0	7

	Quantidade Período		
	2020	2021	2022
Estacionamento de veículos			
estacionamento de veículos	646	726	811
	Quantidade Período		
Atividades auxiliares dos transportes terrestres não especificadas anteriormente	2020	2021	2022
serviços de apoio ao transporte por táxi, inclusive centrais de chamada	15	15	15
serviços de reboque de veículos	673	843	1008
outras atividades auxiliares dos transportes terrestres não especificadas anteriormente	407	2042	4121
	Quantidade Período		
Gestão de portos e terminais	2020	2021	2022
administração da infraestrutura portuária	2	2	2
operações de terminais	2	3	3
	Quantidade Período		
Atividades de agenciamento marítimo	2020	2021	2022
atividades de agenciamento marítimo	8	8	8
	Quantidade Período		
Atividades auxiliares dos transportes aquaviários não especificadas anteriormente	2020	2021	2022
atividades auxiliares dos transportes aquaviários não especificadas anteriormente	2	2	2
	Quantidade Período		
Atividades auxiliares dos transportes aéreos	2020	2021	2022
operação dos aeroportos e campos de aterrissagem	0	0	1
atividades auxiliares dos transportes aéreos, exceto operação dos aeroportos e campos de aterrissagem	87	114	151

1.6 Aluguel de transporte

	Quantidade Período		
	2020	2021	2022
Locação de automóveis sem condutor			
locação de automóveis sem condutor	705	800	903
	Quantidade Período		
Locação de meios de transporte, exceto automóvel, sem condutor	2020	2021	2022
locação de embarcações sem tripulação, exceto para fins recreativos	2	3	5
locação de aeronaves sem tripulação	9	14	16
locação de outros meios de transporte não especificados anteriormente, sem condutor	259	325	384

1.7 Agências de viagens

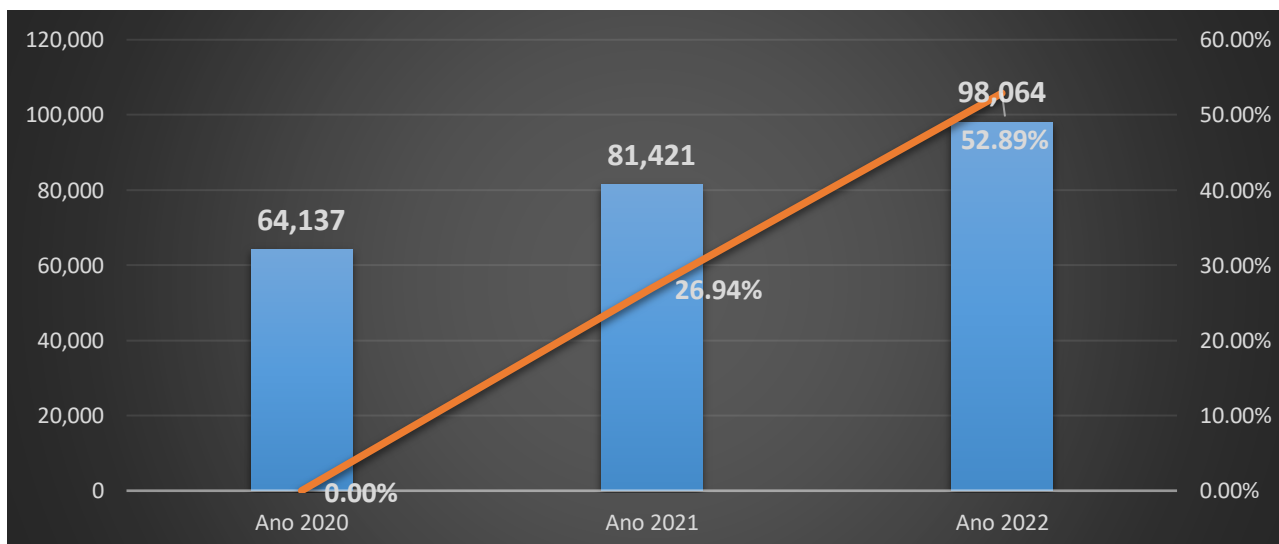
	Quantidade Período		
	2020	2021	2022
Agências de viagens			
Agências de viagens	2007	2328	2720

	Quantidade Período		
	2020	2021	2022
Operadores turísticos			
Operadores turísticos	162	198	255
	Quantidade Período		
	2020	2021	2022
Serviços de reserva e outros serviços de turismo não especificados anteriormente			
Serviços de reserva e outros serviços de turismo não especificados anteriormente	277	346	435

1.8 Cultura e lazer			
	Quantidade Período		
	2020	2021	2022
Artes cênicas, espetáculos e atividades complementares			
Produção teatral	174	197	243
Produção musical	1576	1939	2573
Produção de espetáculos de dança	12	12	12
Produção de espetáculos circenses, de marionetes e similares	4	4	5
Produção de espetáculos de rodeios, vaquejadas e similares	37	38	41
Atividades de sonorização e de iluminação	551	656	834
Artes cênicas, espetáculos e atividades complementares não especificadas anteriormente	102	110	119
	Quantidade Período		
	2020	2021	2022
Criação artística			
Atividades de artistas plásticos, jornalistas independentes e escritores	20	30	35
Restauração de obras de arte	31	35	49
	Quantidade Período		
	2020	2021	2022
Gestão de espaços para artes cênicas, espetáculos e outras atividades artísticas			
Gestão de espaços para artes cênicas, espetáculos e outras atividades artísticas	30	32	33
	Quantidade Período		
	2020	2021	2022
Atividades de museus e de exploração, restauração artística e conservação de lugares e prédios históricos e atrações similares			
Atividades de museus e de exploração de lugares e prédios históricos e atrações similares	5	5	5
Restauração e conservação de lugares e prédios históricos	25	25	25
	Quantidade Período		
	2020	2021	2022
Atividades de jardins botânicos, zoológicos, parques nacionais, reservas ecológicas e áreas de proteção ambiental			
Atividades de jardins botânicos, zoológicos, parques nacionais, reservas ecológicas e áreas de proteção ambiental	9	11	13
	Quantidade Período		
	2020	2021	2022
Atividades de exploração de jogos de azar e apostas			
Casas de bingo	2	2	2

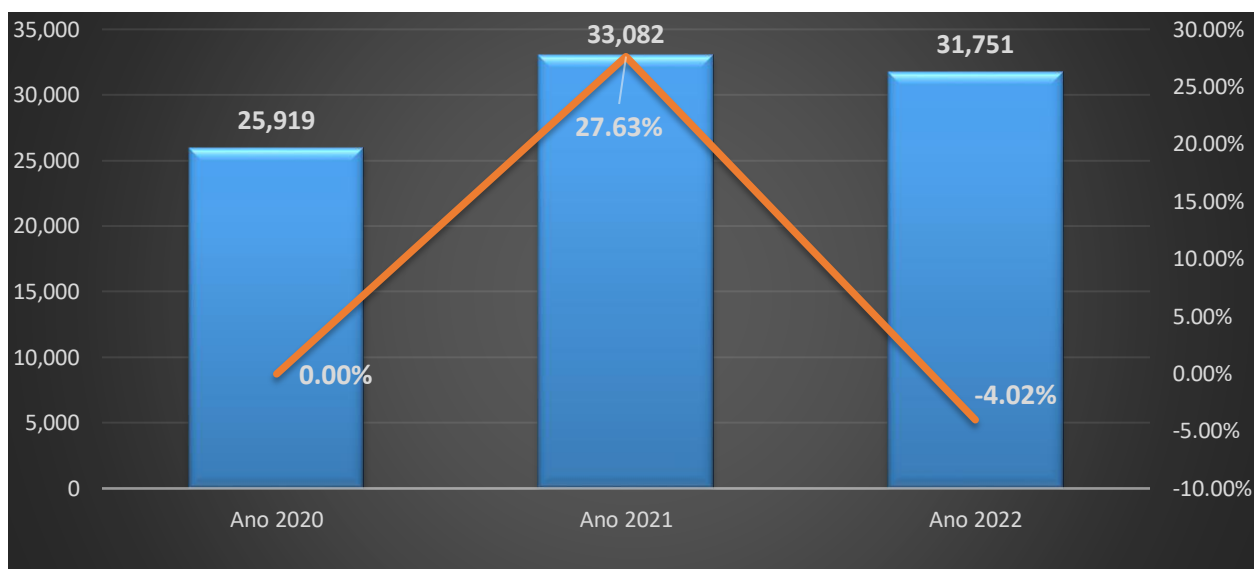
Exploração de apostas em corridas de cavalos	2	2	2
Exploração de jogos de azar e apostas não especificados anteriormente	4	6	8
Quantidade Período			
Gestão de instalações de esportes	2020	2021	2022
Gestão de instalações de esportes	65	98	126
Quantidade Período			
Clubes sociais, esportivos e similares	2020	2021	2022
Clubes sociais, esportivos e similares	85	131	169
Quantidade Período			
Atividades de condicionamento físico	2020	2021	2022
Atividades de condicionamento físico	2204	2478	2767
Quantidade Período			
Atividades esportivas não especificadas anteriormente	2020	2021	2022
Produção e promoção de eventos esportivos	112	127	139
Outras atividades esportivas não especificadas anteriormente	75	85	98
Quantidade Período			
Parques de diversão e parques temáticos	2020	2021	2022
Parques de diversão e parques temáticos	43	46	53
Quantidade Período			
Atividades de recreação e lazer não especificadas anteriormente	2020	2021	2022
Discotecas, danceterias, salões de dança e similares	132	139	150
Exploração de boliches	14	14	14
Exploração de jogos de sinuca, bilhar e similares	31	41	46
Exploração de jogos eletrônicos recreativos	196	221	249
Outras atividades de recreação e lazer não especificadas anteriormente	403	470	569

Gráfico 1: Número de cadastros por ano



Entre 2020 e 2021 houve um aumento percentual de 26.94% enquanto de 2020 a 2022 houve um aumento de 52.89%

Gráfico 2: Número de empresas constituídas 2020-2022



Entre 2020 e 2021 houve um aumento percentual de 27,63% enquanto de 2020 a 2022 houve um decréscimo de 4,02%

Tabela 2: Ranking do número de cadastros das Cidades por Categoria nos principais setores na Juceg.

Alojamento	
Hotéis e similares	
Municípios	Quantidade
GOIÂNIA	239
PIRENÓPOLIS	123
ALTO PARAÍSO DE GOIÁS	109
CALDAS NOVAS	95
TRINDADE	67
Alimentação	
Restaurantes e similares	
Municípios	Quantidade
GOIÂNIA	6416
APARECIDA DE GOIÂNIA	1502
ANÁPOLIS	1350
RIO VERDE	609

CALDAS NOVAS	578
Transporte terrestre local (municipal e em RM)	
Transporte rodoviário coletivo de passageiros, com itinerário fixo, municipal	
Municípios	Quantidade
GOIÂNIA	31
IPAMERI	19
ANÁPOLIS	19
LUZIÂNIA	19
FORMOSA	17
Transporte rodoviário de táxi	
Serviço de táxi	
Municípios	Quantidade
GOIÂNIA	1114
RIO VERDE	248
MINEIROS	210
TRINDADE	130
VALPARAÍSO DE GOIÁS	127
Serviço de transporte de passageiros - locação de automóveis com motorista	
Municípios	Quantidade
GOIÂNIA	51
GOIANÉSIA	37
ANÁPOLIS	22
CATALÃO	16
ITUMBIARA	15
Transporte rodoviário coletivo de passageiros, sob regime de fretamento, e outros transportes rodoviários	
Municípios	Quantidade
GOIÂNIA	486
APARECIDA DE GOIÂNIA	162
ANÁPOLIS	78
VALPARAÍSO DE GOIÁS	64
RIO VERDE	63
Transporte aquaviário	
Transporte por navegação de travessia	
Municípios	Quantidade
SENADOR CANEDO	2
GOIÂNIA	1
GOIANIRA	1
GOIATUBA	1

SÃO JOÃO DA PARAÚNA	1
Transporte aéreo	
Transporte aéreo de passageiros regular	
Municípios	Quantidade
GOIÂNIA	26
CALDAS NOVAS	3
ANÁPOLIS	2
APARECIDA DE GOIÂNIA	2
MINAÇU	1
Transporte aéreo de passageiros não regular	
Municípios	Quantidade
GOIÂNIA	17
FORMOSA	4
ANÁPOLIS	2
GOIANÁPOLIS	2
PORANGATU	2
Auxiliar de transporte	
Terminais rodoviários e ferroviários	
Municípios	Quantidade
POSSE	2
ALEXÂNIA	1
ANÁPOLIS	1
MORRINHOS	1
SÃO SIMÃO	1
Estacionamento de veículos	
Municípios	Quantidade
GOIÂNIA	557
ANÁPOLIS	101
APARECIDA DE GOIÂNIA	28
RIO VERDE	23
CALDAS NOVAS	15
Aluguel de transporte	
Locação de automóveis sem condutor	
Municípios	Quantidade
GOIÂNIA	346
APARECIDA DE GOIÂNIA	54
ANÁPOLIS	48

RIO VERDE	35
MINAÇU	34
Agências de viagens	
Agências de viagens	
Municípios	Quantidade
GOIÂNIA	1175
CALDAS NOVAS	201
ANÁPOLIS	192
APARECIDA DE GOIÂNIA	156
VALPARAÍSO DE GOIÁS	58
Operadores turísticos	
Municípios	Quantidade
GOIÂNIA	59
ALTO PARAÍSO DE GOIÁS	42
CALDAS NOVAS	30
CAVALCANTE	18
PIRENÓPOLIS	11
Serviços de reserva e outros serviços de turismo não especificados anteriormente	
Municípios	Quantidade
GOIÂNIA	114
CALDAS NOVAS	101
PIRENÓPOLIS	22
ALTO PARAÍSO DE GOIÁS	17
APARECIDA DE GOIÂNIA	16
Cultura e lazer	
Artes cênicas, espetáculos e atividades complementares	
Municípios	Quantidade
GOIÂNIA	176
APARECIDA DE GOIÂNIA	15
ANÁPOLIS	12
VALPARAÍSO DE GOIÁS	9
RIO VERDE	6
Produção musical	
Municípios	Quantidade
GOIÂNIA	1298
APARECIDA DE GOIÂNIA	169
ANÁPOLIS	104
CALDAS NOVAS	98

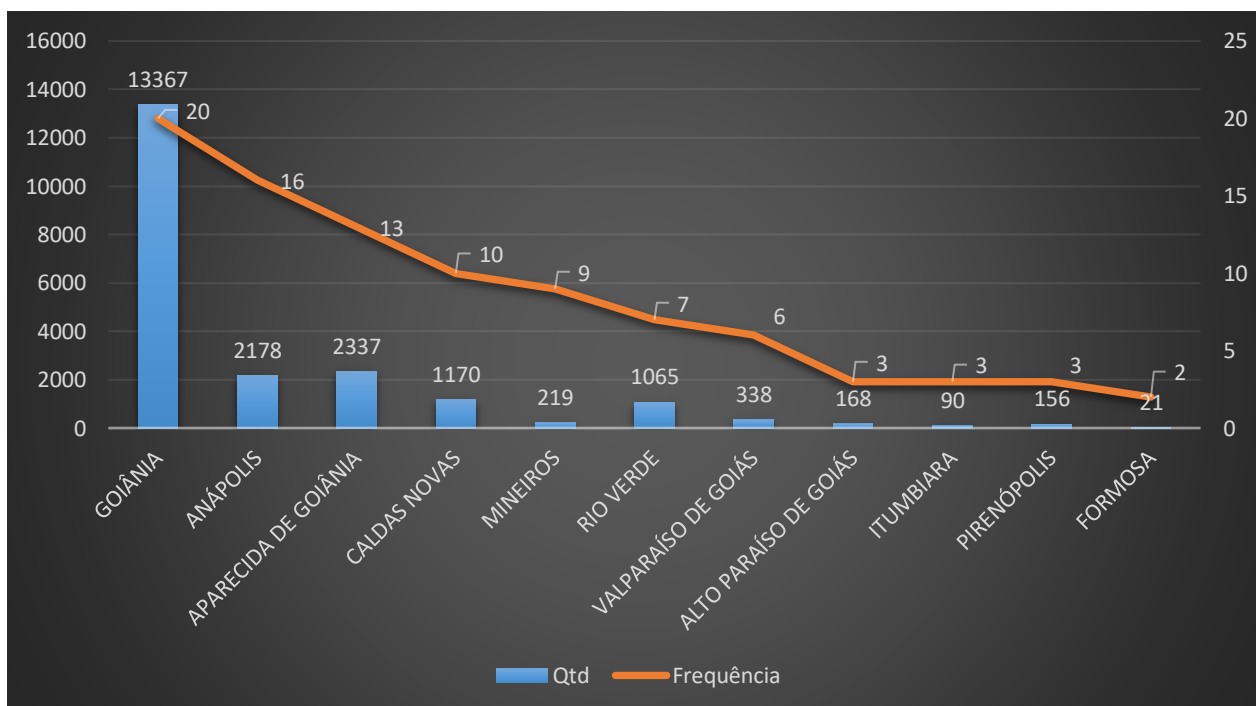
VALPARAÍSO DE GOIÁS	59
Atividades de condicionamento físico	
Municípios	Quantidade
GOIÂNIA	890
ANÁPOLIS	193
APARECIDA DE GOIÂNIA	169
RIO VERDE	81
ITUMBIARA	69
Atividades esportivas não especificadas anteriormente	
Municípios	Quantidade
GOIÂNIA	63
APARECIDA DE GOIÂNIA	7
ITUMBIARA	6
NERÓPOLIS	6
ANÁPOLIS	5
Exploração de jogos eletrônicos recreativos	
Municípios	Quantidade
GOIÂNIA	95
APARECIDA DE GOIÂNIA	22
ANÁPOLIS	12
CALDAS NOVAS	10
MINEIROS	9
Outras atividades de recreação e lazer não especificadas anteriormente	
Municípios	Quantidade
GOIÂNIA	213
CALDAS NOVAS	39
ANÁPOLIS	37
APARECIDA DE GOIÂNIA	35
VALPARAÍSO DE GOIÁS	21

Tabela 3: Frequência

Municípios	Quantidade	Frequência
GOIÂNIA	13367	20
ANÁPOLIS	2178	16
APARECIDA DE GOIÂNIA	2337	13
CALDAS NOVAS	1170	10
MINEIROS	219	9
RIO VERDE	1065	7
VALPARAÍSO DE GOIÁS	338	6
ALTO PARAÍSO DE GOIÁS	168	3

ITUMBIARA	90	3
PIRENÓPOLIS	156	3
FORMOSA	21	2
MINAÇU	35	2
TRINDADE	197	2
ALEXÂNIA	1	1
CATALÃO	16	1
CAVALCANTE	18	1
GOIANÁPOLIS	2	1
GOIANÉSIA	37	1
GOIANIRA	1	1
GOIATUBA	1	1
IPAMERI	19	1
LUZIÂNIA	19	1
MORRINHOS	1	1
NERÓPOLIS	6	1
PORANGATU	2	1
POSSE	2	1
SÃO JOÃO DA PARAÚNA	1	1
SÃO SIMÃO	1	1
SENADOR CANEDO	2	1

Gráfico 3: Municípios que aparecem com maior frequência no ranking e quantidade de cadastros



O registro na Junta Comercial desempenha um papel fundamental no processo de estabelecimento de um novo negócio. É por meio desse registro que os empreendedores dão o primeiro passo para a abertura de sua empresa. Após o registro, é possível solicitar o número do Cadastro Nacional da Pessoa Jurídica (CNPJ), o que permite que a empresa opere de forma legal e regular.


Os atos de registro e arquivamento são protocolados no Portal do Empreendedor Goiano (www.portaldoempreendedorgoiano.go.gov.br), com tramitação eletrônica, com exceção de alguns atos que ainda não são contemplados pelo sistema

É importante ressaltar que, exceto para o Microempreendedor Individual (MEI), todas as empresas precisam realizar o registro na Junta Comercial. Isso significa que tanto, empresas de pequeno porte quanto grandes corporações devem passar por esse processo para garantir a sua existência legal e obter os benefícios e direitos decorrentes desse status.



Carolina Vieira Ferreira

Técnica em Estatística do Observatório do Turismo do Estado de Goiás/Goiás Turismo



Giovanna Adriana Tavares Gomes

Coordenadora do Observatório do Turismo do Estado de Goiás/Goiás Turismo