

Boletim Comentado

Pesquisa Mensal de Serviços -PMS /Agregado Especial de Atividades Turísticas - IBGE/2022



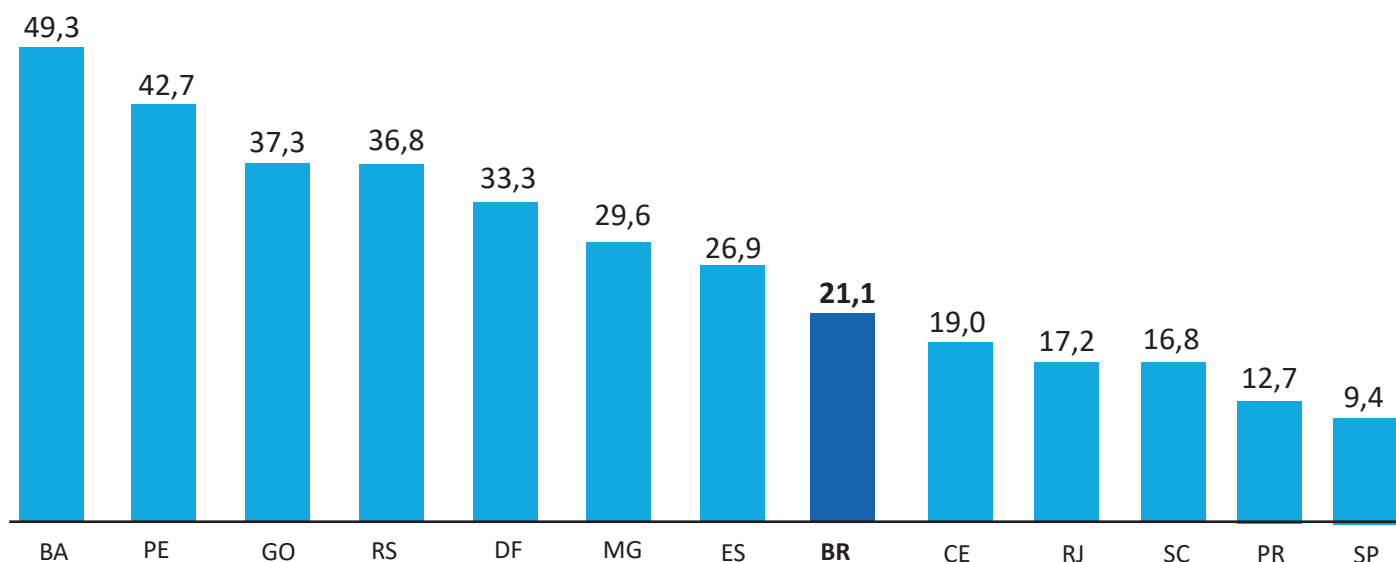
PMS Novembro de 2021 Constata Crescimento do Setor de Serviços

O setor serviços vem demonstrando recuperação frente aos impactos da pandemia da Covid-19. Conforme a Pesquisa Mensal de Serviços (PMS, do IBGE), no Índice Geral de Serviços, sem detalhamento por atividade, quando comparado com novembro de 2020, o volume de serviços, no país, apresentou um crescimento de 10,0%. No Estado de Goiás, este crescimento foi de 7,5 %, sendo o décimo crescimento consecutivo. Já no indicador de novembro, frente ao mês anterior, houve uma expansão de 2,4%, no país, e em Goiás, uma queda de 0,2%.

AGREGADO ESPECIAL DE ATIVIDADE TURÍSTICAS

Segundo dados IBGE, no indicador acumulado de janeiro a novembro de 2021, o Índice de Atividades Turísticas no Estado de Goiás, mostrou expansão de 37,3%, frente a igual período do ano passado. Em nível nacional, foi observado um avanço de 21,1%, quando comparado com o mesmo período do ano anterior (Gráfico 01)

Gráfico 01: Pesquisa Mensal de Serviços - Resultados Regionais (Volume de Atividades Turísticas) Variação Acumulada no Ano - Novembro/2021 (Base: igual período do ano anterior)



Fonte: IBGE, Diretoria de Pesquisas, Coordenação de Indústria

Boletim Comentado

Pesquisa Mensal de Serviços -PMS /Agregado Especial de Atividades Turísticas - IBGE/2022

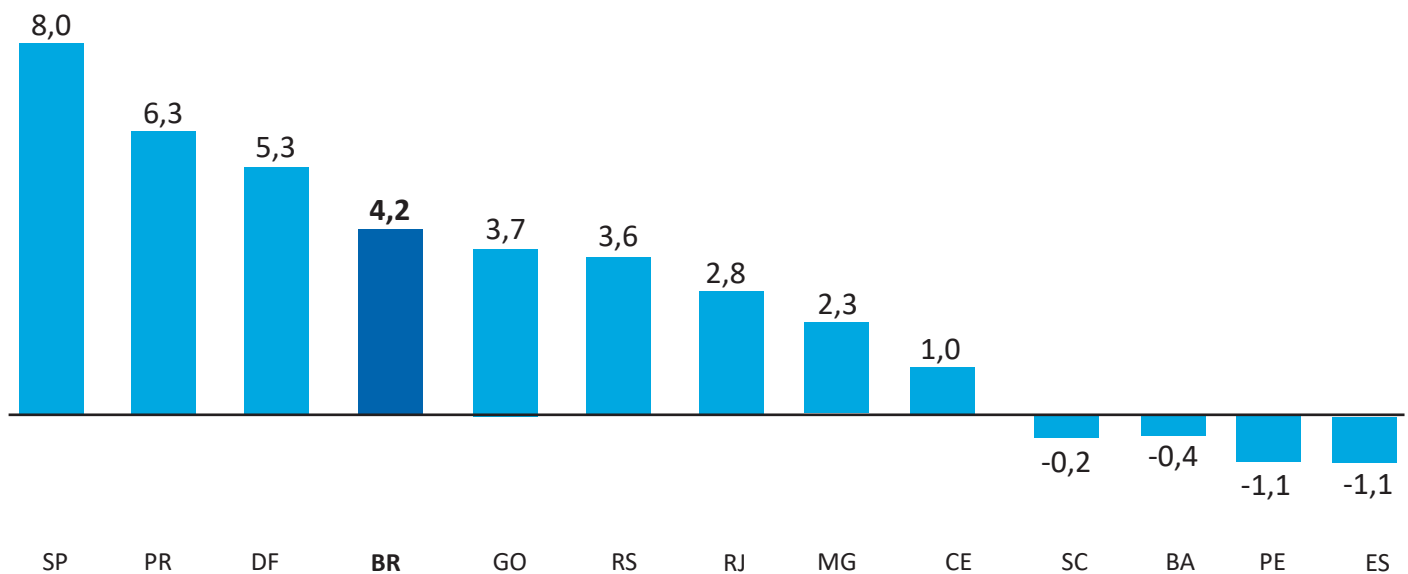


SIC
Secretaria de Estado
de Indústria,
Comércio e Serviços



Segundo o IBGE, quando comparado ao mês anterior, em novembro de 2021, o Índice de Atividades Turísticas, no país, apontou expansão de 4,2%. Regionalmente, oito dos doze estados da federação, onde o indicador é investigado, acompanharam este movimento de expansão, verificado na atividade turística nacional. Em Goiás, houve uma expansão de 3,7%, no mesmo período. (Gráfico 02).

Gráfico 02: Pesquisa Mensal de Serviços- (Volume de Atividades Turísticas) Variação Mês / Mês anterior – Novembro /2021 (Série com Ajuste Sazonal)



Fonte: IBGE, Diretoria de Pesquisas, Coordenação de Indústria

Na comparação de novembro de 2021, com novembro de 2020, o Índice de Volume de Atividades Turísticas, no Brasil, apresentou expansão 25,5%, sendo a oitava taxa positiva seguida, impulsionado, principalmente, pelo aumento na receita de empresas que atuam nos ramos de hotéis; transporte aéreo; restaurantes; rodoviário coletivo de passageiros; locação de automóveis; serviços de bufê e agências de viagens. Ao analisar os resultados regionais, todas as doze unidades da federação, onde o indicador é investigado, mostraram expansão nos serviços voltados ao turismo. Em Goiás, essa expansão foi de (17,0%), no mesmo período. (Gráfico 03).

Boletim Comentado

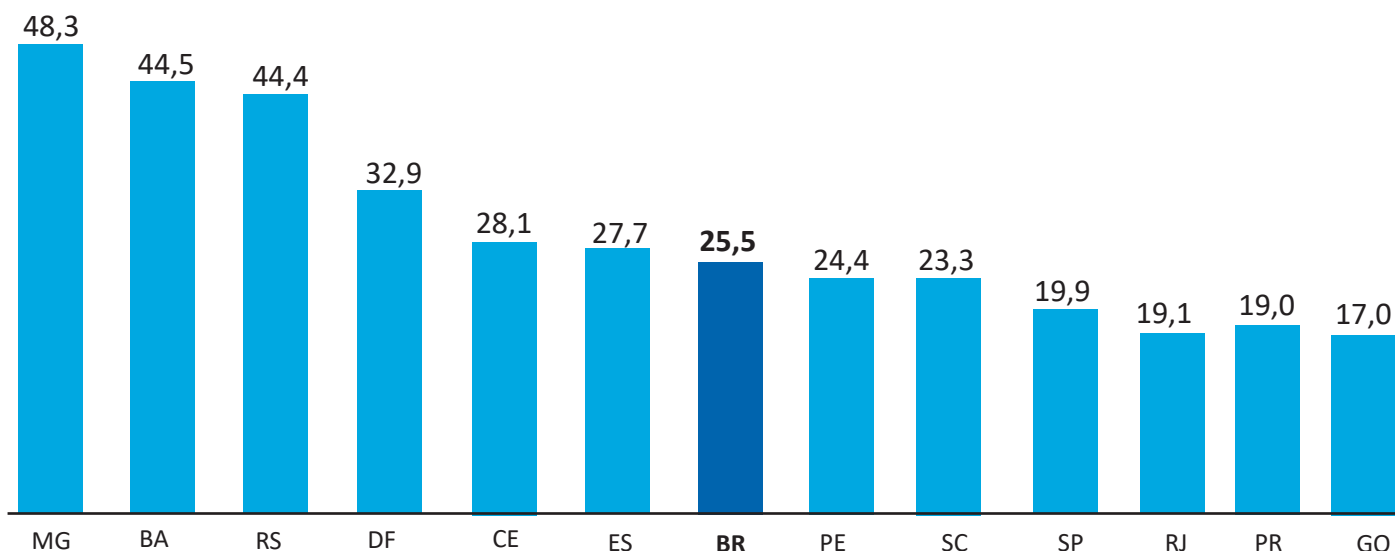
Pesquisa Mensal de Serviços -PMS /Agregado Especial de Atividades Turísticas - IBGE/2022



SIC
Secretaria de Estado
de Indústria,
Comércio e Serviços



Gráfico 03: Pesquisa Mensal de Serviços - (Volume de Atividades Turísticas) Variação Mensal - Novembro/2021 (Base: igual mês do ano anterior)



Fonte: IBGE, Diretoria de Pesquisas, Coordenação de Indústria

No que se refere à Receita Nominal, proveniente das Atividades Turísticas, no mês de novembro de 2021, o Índice de Receita Nominal das Atividades Turísticas, no Brasil, segundo a Pesquisa Mensal de Serviços – PMS, do IBGE, apresentou expansão de (3,7%), comparado ao mês imediatamente anterior. Em Goiás, essa expansão foi de (3,1%), no mesmo período. Na comparação de novembro de 2021, com novembro de 2020, o Índice de Receita Nominal das Atividades Turísticas, no Brasil, apresentou expansão de (41,7%). Em Goiás, essa expansão foi de (28,9%). Já no acumulado no ano, janeiro a novembro de 2021, o crescimento foi de 24,2% para o Brasil e de 42,8% para Goiás.

Boletim Comentado


Pesquisa Mensal de Serviços -PMS /Agregado Especial de Atividades Turísticas - IBGE/2022



SIC
Secretaria de Estado
de Indústria,
Comércio e Serviços



Quadro 01: índice de receita nominal das atividades turísticas agosto de 2021.

	BASE		
	Mês imediatamente anterior	Igual mês do ano anterior	Acumulado no ano Jan - Nov
Brasil	3,7%	39,7%	22,5%
Goiás	3,1%	28,9%	44,9%

Fonte: IBGE, Diretoria de Pesquisas, Coordenação de Indústria

Boletim Comentado

Pesquisa Mensal de Serviços -PMS /Agregado Especial de Atividades Turísticas - IBGE/2022



SIC
Secretaria de Estado
de Indústria,
Comércio e Serviços



Referências

Instituto Brasileiro de Geografia e Estatística – IBGE. Pesquisa mensal de serviços. Disponível em <<https://biblioteca.ibge.gov.br/index.php/biblioteca-catalogo?view=detalhes&id=72419>> Acesso em janeiro de 2021.

Data da pesquisa: 14/01/2022