

Boletim Comentado

Pesquisa Mensal de Serviços - PMS / Agregado Especial de Atividades Turísticas - IBGE/2023

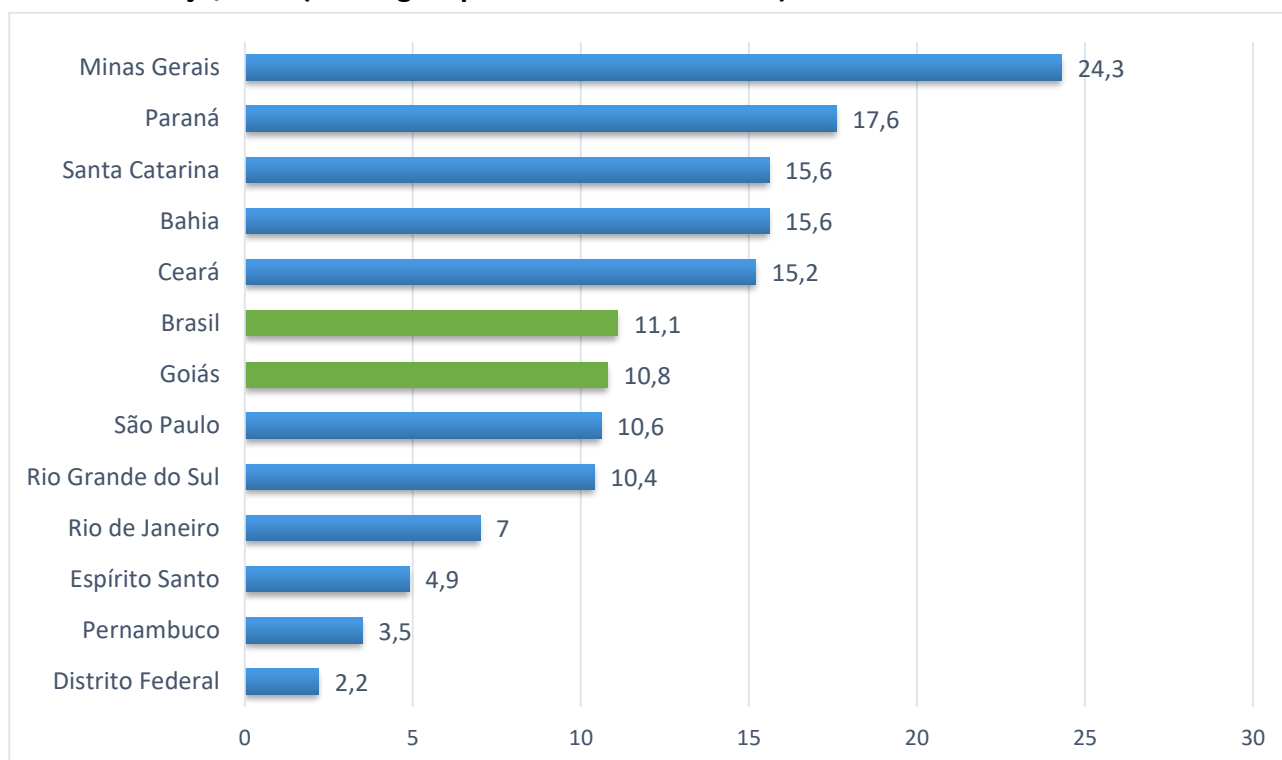


AGREGADO ESPECIAL DE ATIVIDADE TURÍSTICAS

Turismo goiano acumula alta de 10,8% em 2023

No primeiro trimestre de 2023, o Volume de Atividades Turísticas no Estado de Goiás mostrou expansão de 10,8%, quando comparado com o primeiro trimestre de 2022. A informação foi divulgada hoje, 16 de maio de 2023 pelo IBGE, na Pesquisa Mensal de Serviços (PMS). Em nível nacional, foi observado um avanço de 11,1%, quando comparado com o mesmo período do ano anterior. Regionalmente todos os doze locais investigados registraram taxas positivas. (Gráfico 01)

Gráfico 01: Pesquisa Mensal de Serviços - (Volume de Atividades Turísticas) Variação Acumulada no Ano - Março/2023 (Base: igual período do ano anterior)



Fonte: IBGE, Diretoria de Pesquisas, Coordenação de Estatísticas Conjunturais em Empresas

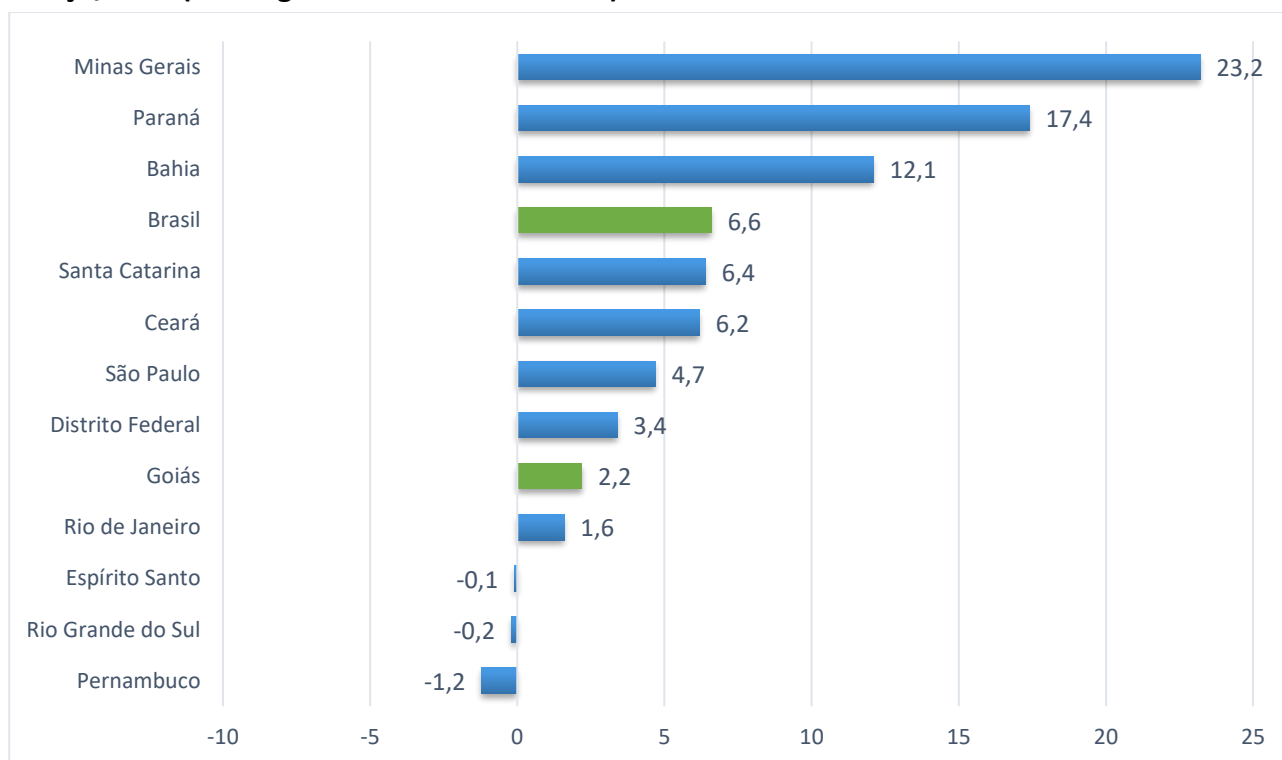
Boletim Comentado

Pesquisa Mensal de Serviços - PMS / Agregado Especial de Atividades Turísticas - IBGE/2023



O Volume de Atividades Turísticas avançou 2,2%, em Goiás, na comparação de março de 2023 com março de 2022. No Brasil, houve expansão 6,6%. Em termos regionais, nove das doze unidades da federação, onde o indicador é investigado, mostraram avanço nos serviços voltados ao turismo. (Gráfico 02).

Gráfico 02: Pesquisa Mensal de Serviços - (Volume de Atividades Turísticas) Variação Mensal - Março/2023 (Base: igual mês do ano anterior)



Fonte: IBGE, Diretoria de Pesquisas, Coordenação de Estatísticas Conjunturais em Empresas

Boletim Comentado

Pesquisa Mensal de Serviços - PMS / Agregado Especial de Atividades Turísticas - IBGE/2023



Segundo o IBGE, em março de 2023, o Volume de Atividades Turísticas, em Goiás, retrocedeu -4,3%, quando comparado ao mês anterior, na série com ajuste sazonal. Em nível nacional, o indicador apresentou variação de 0,1%, no mesmo período. Regionalmente, oito dos doze estados da federação, onde o indicador é investigado, apresentaram retração. (Gráfico 03).

Gráfico 03: Pesquisa Mensal de Serviços- (Volume de Atividades Turísticas) Variação Mês / Mês anterior – Março/2023 (Série com Ajuste Sazonal)



Fonte: IBGE, Diretoria de Pesquisas, Coordenação de Estatísticas Conjunturais em Empresas

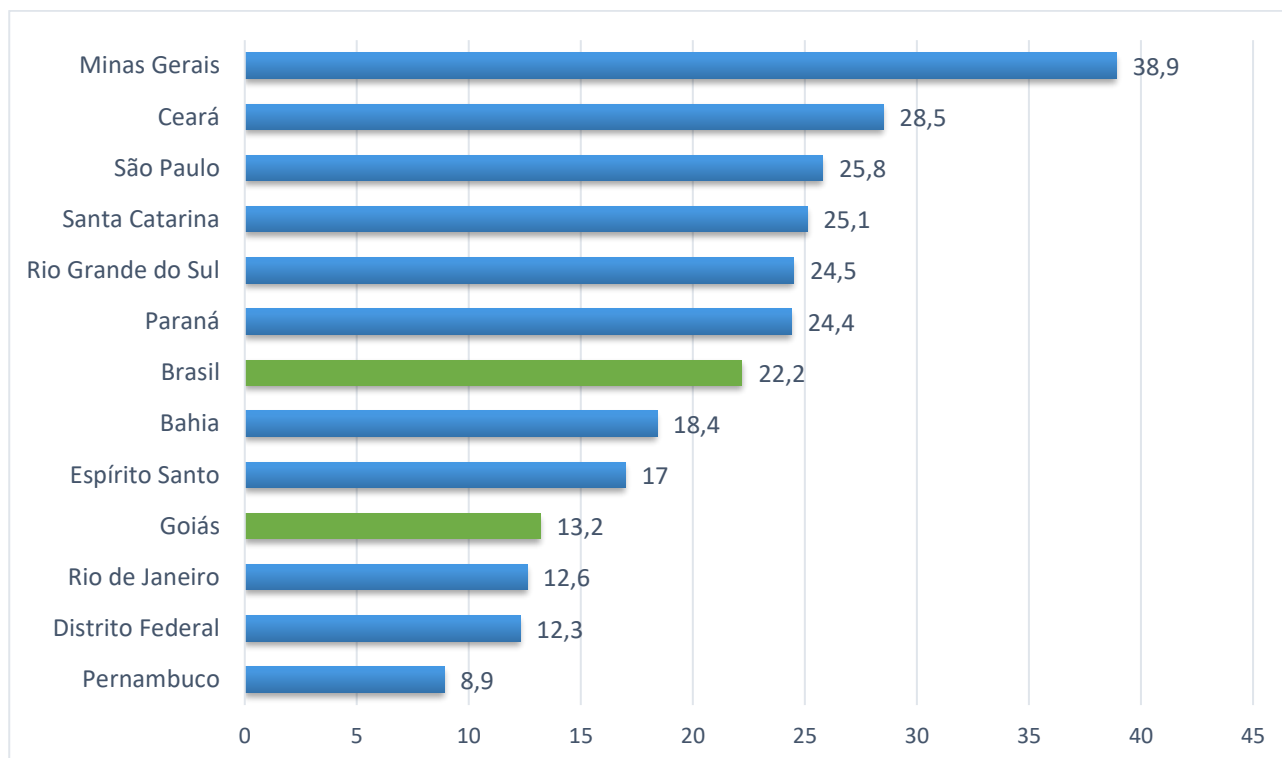
Boletim Comentado

Pesquisa Mensal de Serviços - PMS / Agregado Especial de Atividades Turísticas - IBGE/2023



Nos últimos 12 meses, o Volume de Atividades Turísticas, no Estado de Goiás, mostrou expansão de 13,2%. Em nível nacional, foi observado um avanço de 22,2%, quando comparado com o mesmo período do ano anterior. Regionalmente, todos os doze locais investigados registraram taxas positivas. (Gráfico 04)

Gráfico 04: Pesquisa Mensal de Serviços - Resultados Regionais (Volume de Atividades Turísticas)
Varição últimos 12 meses (%)



Fonte: IBGE, Diretoria de Pesquisas, Coordenação de Estatísticas Conjunturais em Empresas

Boletim Comentado

Pesquisa Mensal de Serviços - PMS / Agregado Especial de Atividades Turísticas - IBGE/2023



Segundo IBGE, no que se refere à Receita Nominal, proveniente das Atividades Turísticas, na comparação do primeiro trimestre de 2023, com o primeiro trimestre de 2022, a Receita Nominal das Atividades Turísticas, no Estado de Goiás, mostrou expansão de 22,7%. Em nível nacional, foi observado um avanço de 30,1%, quando comparado com o mesmo período do ano anterior

Na comparação de março de 2023, com março de 2022, a Receita Nominal das Atividades Turísticas, em Goiás, apresentou expansão de 9,1%. Em nível nacional, foi observado um avanço de 24,3%, no mesmo período.

Quando comparado ao mês imediatamente anterior, a Receita das Atividades Turísticas, em Goiás, apresentou retração de -1,5%, na série com ajuste sazonal. Em nível nacional, foi observada uma variação de 0,8%, no mesmo período.

Nos últimos 12 meses, houve expansão de 28,9%, em Goiás. Em nível nacional, foi observado um avanço de 42,0%, quando comparado com os últimos 12 meses. Regionalmente todos os doze locais investigados registraram taxas positivas.

Quadro 01: índice de receita nominal das atividades turísticas fevereiro de 2023.

	Goiás	Brasil
<i>Varição Acumulada no ano (Jan-Mar)</i>	22,7%	30,1%
<i>Varição mês/mesmo mês do ano anterior (M/M-12)</i>	9,1%	24,3%
<i>Varição mês/mês imediatamente anterior, com ajuste sazonal (M/M-1)</i>	-1,5%	0,8%
<i>Varição acumulada em 12 meses (em relação ao período anterior de 12 meses)</i>	28,9%	42,0%

Fonte: IBGE, Diretoria de Pesquisas, Coordenação de Estatísticas Conjunturais em Empresas

Boletim Comentado

Pesquisa Mensal de Serviços - PMS / Agregado Especial de Atividades Turísticas - IBGE/2023



Considerações Finais

O Governo de Goiás, por meio da Goiás Turismo tem trabalhado intensivamente, nos últimos anos, para fomentar e incentivar crescimento e desenvolvimento do turismo no território goiano, buscando valorizar as potencialidades existentes nas 11 regiões turísticas. Os números do IBGE indicam que estamos promovendo uma gestão assertiva, pois o turismo goiano cresceu 10,8% no primeiro trimestre de 2023 quando comparado com o primeiro trimestre de 2022.

Diferentes fatores podem justificar este crescimento, um desses fatores é que hoje turistas estão muito mais confiantes em realizar suas viagens, participar de eventos, dada a eficácia da vacinação. Outro fator a se considerar é o aumento da promoção turística, realizada pela Goiás Turismo, que estimulou o interesse das pessoas pelas belezas naturais goianas.

Referências

Instituto Brasileiro de Geografia e Estatística – IBGE. Pesquisa mensal de serviços. Disponível em <<https://biblioteca.ibge.gov.br/index.php/biblioteca-catalogo?view=detalhes&id=72419>> Acesso em maio de 2023.

Data da pesquisa: 16/05/2023