

# Boletim Comentado

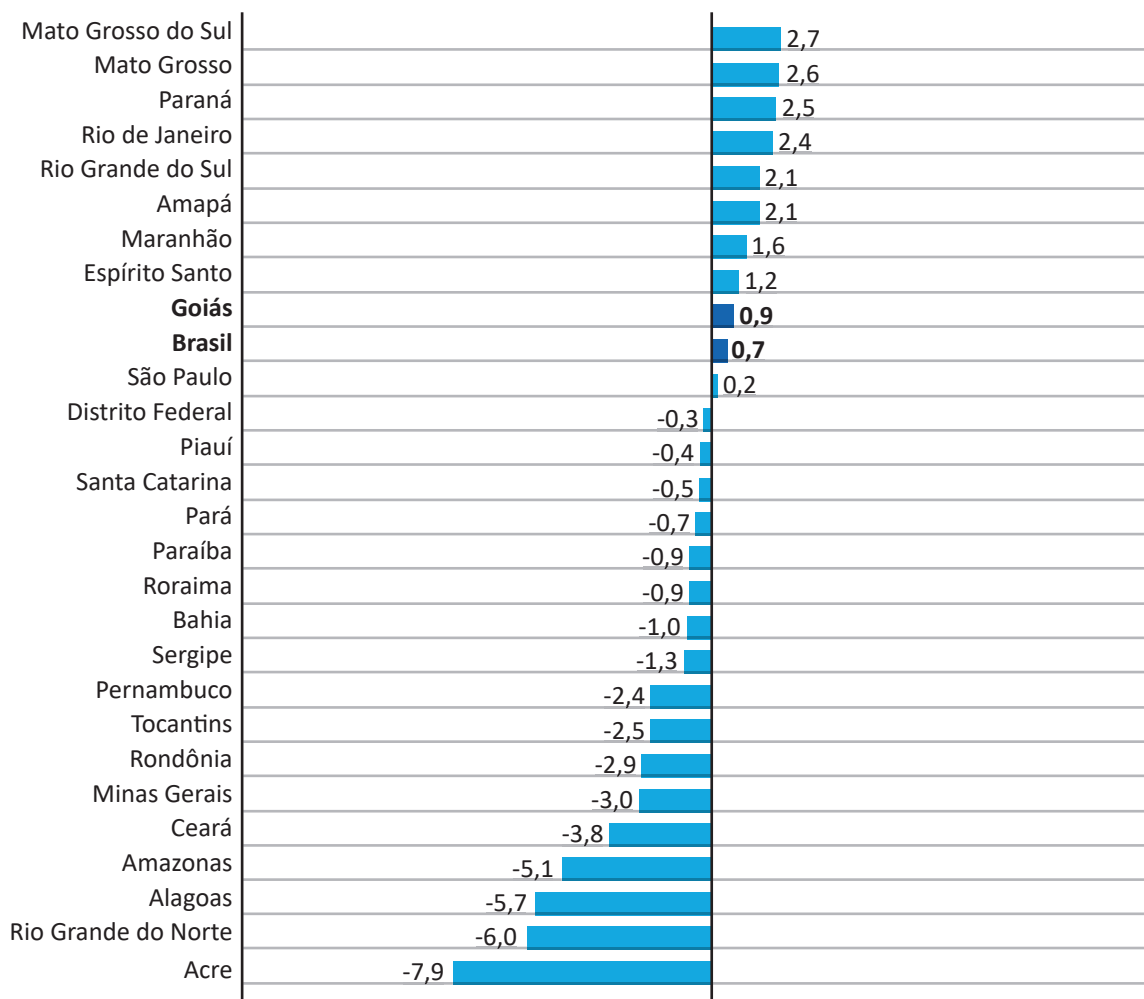
## Pesquisa Mensal de Serviços - PMS / Agregado Especial de Atividades Turísticas - IBGE/2022



### PESQUISA MENSAL DE SERVIÇOS – PMS

Segundo dados da Pesquisa Mensal de Serviços, divulgada pelo IBGE, em 11 de agosto de 2022, no Índice Geral de Serviços, o Estado de Goiás apresentou uma variação positiva, de 0,9% em junho, frente a maio de 2022, na série com ajuste sazonal, ficando acima do que foi observado na média Brasil, que registrou uma variação de 0,7%, no mesmo período. O Estado de Goiás foi uma das dez unidades da federação com variação positiva, no mês de junho de 2022 (Gráfico 01).

**Gráfico 1 – Variação percentual de Volume dos Serviços por unidades da Federação, com ajuste sazonal para o Brasil e unidades da Federação investigadas – maio de 2022/ abril de 2022.**



Fonte: IBGE, Diretoria de Pesquisas, Coordenação de Indústria

# Boletim Comentado

## Pesquisa Mensal de Serviços - PMS / Agregado Especial de Atividades Turísticas - IBGE/2022

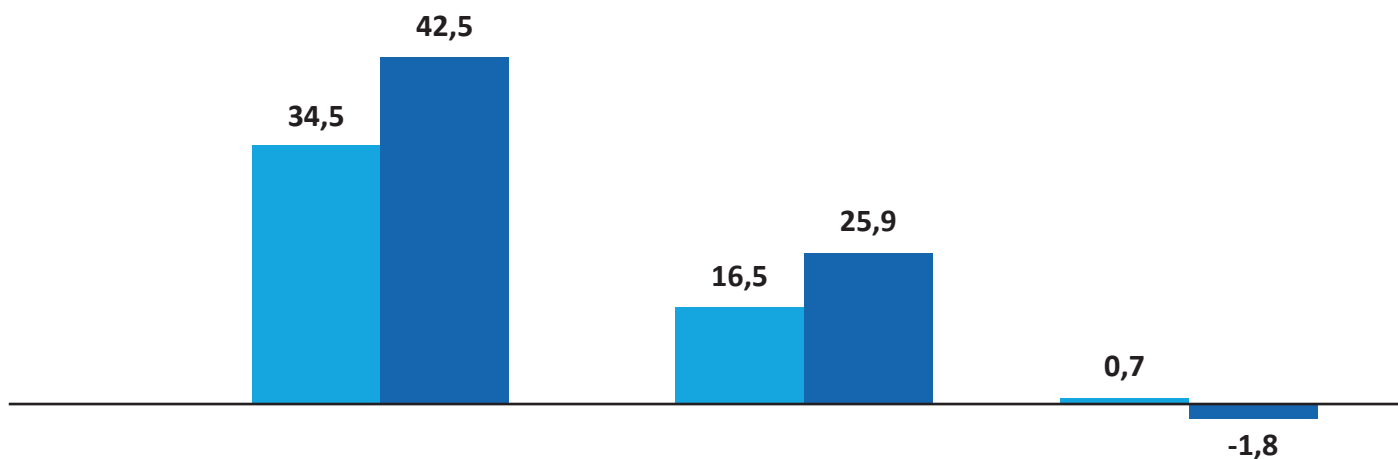


### AGREGADO ESPECIAL DE ATIVIDADE TURÍSTICAS

**Atividades turísticas goianas acumulam alta de 34,5% nos últimos doze meses.**

Conforme dados do IBGE, o Volume de Atividades Turísticas Goianas acumulou alta de 34,5%, nos últimos doze meses, enquanto a média Brasil acumulou alta de 42,5%, no mesmo período. Quando comparado com o mesmo mês, do ano anterior, o setor em Goiás atingiu, em junho, sua 15ª alta consecutiva: 16,8%. No mesmo período, o índice de volume de atividades turísticas, no Brasil, apresentou expansão de 25,9%, sendo também 15ª taxa positiva seguida. Quando comparado com mês anterior, maio de 2022, o setor de turismo, em Goiás, apresentou, no mês de junho, uma expansão de 0,7%, variação acima da que foi observada no Brasil, que sofreu retração de -1,8%, no período (Gráfico 02).

**Gráfico 02: Variação percentual do Volume de Atividades Turísticas para o Brasil e Goiás.**



	Varição acumulada em 12 meses (em relação ao período do ano anterior de 12 meses)	Varição mês/mesmo mês do ano anterior (M/M-12)	Varição mês/mês imediatamente anterior, com ajuste sazonal (M/M-1)
Goiás	34,5	16,8	0,7
Brasil	42,5	25,9	-1,8

# Boletim Comentado

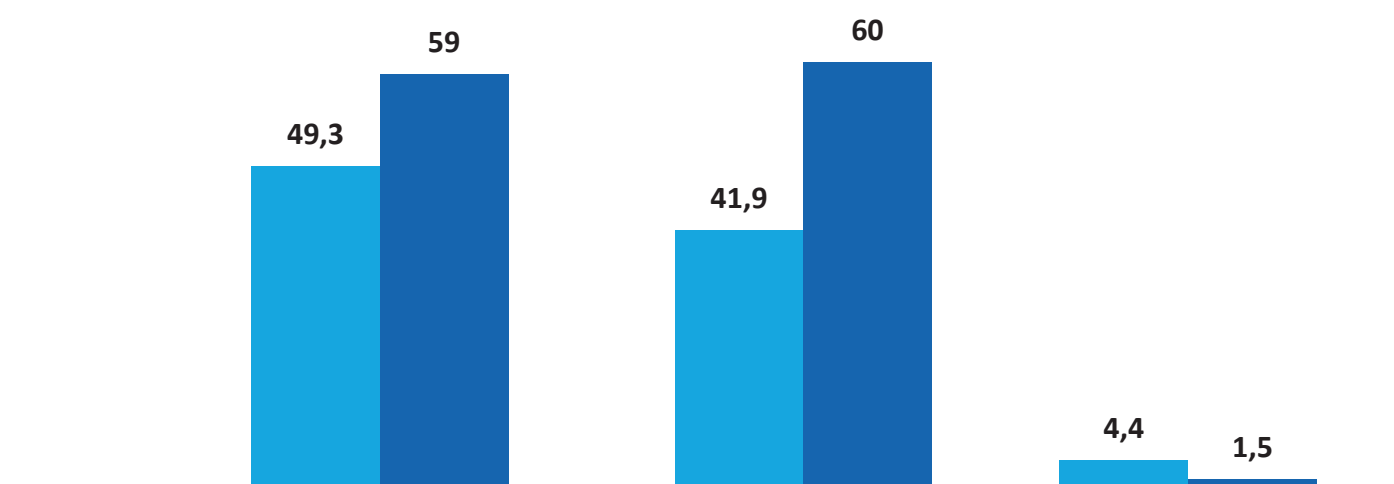
## Pesquisa Mensal de Serviços - PMS / Agregado Especial de Atividades Turísticas - IBGE/2022



No que se refere à Receita Nominal, proveniente das Atividades Turísticas Goianas, o setor acumulou alta de 49,3%, nos últimos doze meses, enquanto a média Brasil acumulou alta, no período, de 59%.

Quando comparado com o mesmo mês do ano anterior, o volume de receitas provenientes da atividade turística, em Goiás, acumulou uma alta de 41,9% e, no mesmo período, o índice Brasil apresentou expansão de 60%. Quando comparado com mês anterior, maio de 2022, o volume de receitas provenientes da atividade turística em Goiás, apresentou em junho uma expansão 4,4%, variação acima da que foi observada no Brasil, que apresentou uma expansão de 1,5% no mesmo período (Gráfico 03).

**Gráfico 03: Variação percentual da Receita Nominal das atividades turísticas para o Brasil e Goiás.**



	Varição acumulada em 12 meses (em relação ao período do ano anterior de 12 meses)	Varição mês/mesmo mês do ano anterior (M/M-12)	Varição mês/mês imediatamente anterior, com ajuste sazonal (M/M-1)
■ Goiás	49,3	41,9	4,4
■ Brasil	59	60	1,5

Fonte: IBGE, Diretoria de Pesquisas, Coordenação de Indústria

# Boletim Comentado

## Pesquisa Mensal de Serviços - PMS / Agregado Especial de Atividades Turísticas - IBGE/2022



### Acumulado do Ano

No indicador acumulado, de janeiro a junho de 2022, referente ao volume de atividades turísticas, todos os doze estados investigados pelo IBGE, registraram taxas positivas, frente a igual período do ano passado, conforme (Tabela 01). Em Goiás, esta expansão foi de 29,9% e, no Brasil, de 45,2%.

**Tabela 01: Pesquisa Mensal de Serviços - Resultados Regionais (Volume de Atividades Turísticas) Variação mensal – junho de 2022 (Base: igual período do ano anterior)**

	Variação Acumulada no Ano - Junho/2022 (Base: igual período do ano anterior)
<b>Brasil</b>	<b>45,2%</b>
Bahia	43,7%
Ceara	61,5%
Distrito Federal	38,8%
Espirito do Santo	45,8%
<b>Goiás</b>	<b>29,9%</b>
Minas Gerais	73,7%
Paraná	37,9%
Pernambuco	33,8%
Rio de Janeiro	24,1%
Rio Grande do Sul	62,7%
Santa Catarina	43,2%
São Paulo	50,4%

# Boletim Comentado

## Pesquisa Mensal de Serviços - PMS / Agregado Especial de Atividades Turísticas - IBGE/2022



### Referências

IBGE - Diretoria de Pesquisas, Coordenação de Indústria - Pesquisa Mensal de Serviços – PMS.

Disponível em: <<https://www.ibge.gov.br/estatisticas/economicas/servicos/9229-pesquisa-mensal-de-servicos.html?=&t=destaques>>

Acesso em agosto de 2022.

Data da pesquisa: 12/08/2022