



PESQUISA DE PERFIL E SATISFAÇÃO DO PARTICIPANTE DO 2º FESTIVAL GASTRONÔMICO TEREÔXENTE COMIDA E ARTE NORDESTINA DE TEREZÓPOLIS-GO 2018

GOVERNO ESTADUAL

José Eliton de Figuerêdo Júnior

Governador do Estado de Goiás

AGÊNCIA ESTADUAL DE TURISMO – GOIÁS TURISMO

Leandro Marcel Garcia

Presidente

Maria Cristina Alves Pereira

Chefe de Gabinete

José Adriano Donzelli

Diretor de Gestão Planejamento e Finanças

DIRETORIA DE DESENVOLVIMENTO DE PESQUISAS TURÍSTICAS E EVENTOS

Roque Melo

Diretor de Desenvolvimento, Pesquisa Turística e Eventos

João Bittencourt Lino

Gerente de Projetos, Pesquisa e Produtos Turísticos.

Giovanna Adriana Tavares Gomes

Coordenadora do Observatório do Turismo – IPTUR

Equipe Técnica

Giovanna Adriana Tavares Gomes

Rafael de Araújo Rosa

Estagiários

Maria Carolina Gomes Peixoto

Solange Pereira Silva

Coordenador de Pesquisa de Campo

Giovanna Adriana Tavares Gomes

Pesquisadores

Felipe Elias Marçal Meireles

Iraides Reis

Maria Carolina Peixoto

Rafael de Araújo Rosa

Rafael Leite

Rebeca Santos Borges

Yan Naves Ramos

Relatório Técnico

Giovanna Adriana Tavares Gomes

Rafael de Araújo Rosa

1 APRESENTAÇÃO

A Goiás Turismo Agência Estadual de Turismo - Goiás Turismo, órgão oficial do Estado de Goiás, tem como objetivo executar a política estadual de Turismo, compreendendo o fomento do turismo e a consolidação dos destinos turísticos goianos no âmbito estadual e nacional, bem como promovê-los internacionalmente.

1.1 Diretoria de Desenvolvimento de Pesquisa Turística e Eventos

A equipe técnica da Diretoria de Desenvolvimento de Pesquisa Turística e Eventos composta por um Diretor, um Gerente, técnicos especialistas em Turismo e Estatística e estagiários das áreas de economia, design, turismo e estatística. O objetivo da equipe multidisciplinar da Diretoria é desenvolver um trabalho amplo para a alimentação de banco de dados, colaborando para o desenvolvimento de um Turismo planejado a partir de dados da cadeia produtiva dos serviços turísticos no Estado de Goiás. Todos os trabalhos realizados pela Diretoria e seus parceiros são disponibilizados no Site do Observatório do Turismo do Estado de Goiás (www.observatoriodoturismo.tur.br).

1.2 2º Festival Gastronômico Tereôxente comida e arte nordestina de Terezópolis – Go / 2018

O evento aconteceu na cidade de Teresópolis de 26 a 29 de abril de 2018 com entrada gratuita na praça principal da cidade e contou com a seguinte programação:

26 de Abril - Quinta-feira / A partir das 19h

- Aberturados dos restaurantes do evento
- Show c/ Erivaldindo do Acordeon

27 de Abril - Sexta-feira / A partir das 19h

- Abertura oficial do evento
- Show c/ Ronny Borges
- Show c/ Caju & Castanha
- Show c/ Kleo Dibah

28 de Abril - Sábado / A partir das 19h

- Cavalgada às 14h / Saída da chácara do Ronny
- No Tabuleiro da Baiana
- Show c/ Jeferson Leite + Trio Gavião
- Showm c/ Zabumba Beach

29 de Abril - Domingo / A partir das 19h

- Abertura dos restaurantes do Tere Ôxente / às 11h
- Show c/ Rebeca Marques do The Voice Kids

- Show c/ Banda Rastapé
- Show c/ Marta Nunes & Di Paulo
- Show c/ Banda Contrataque

Lembrando que o evento a partir de 2018 integra o Circuito dos Festivais Gastronômicos de Goiás com o apoio da Goiás Turismo.

2 METODOLOGIA

2.1 Descrição da Pesquisa

A pesquisa foi solicitada pela Secretaria de Turismo de Quirinópolis com o propósito de conhecer o perfil e a satisfação do público participante do evento: **2º Festival Gastronômico Tereôxente de Terezopolis – Go / 2018**. A pesquisa foi realizada por 08 pesquisadores do Observatório do Turismo do Estado de Goiás entre os dias 26 a 29 de abril de 2018 na praça principal da cidade. Os formulários foram aplicados utilizando-se o formato impresso com perguntas abertas e fechadas. Para a Tabulação quantitativa foi utilizado o sistema de formulários do Google Drive. Os dados foram exportados para o Excel e analisados para gerar este relatório técnico. A avaliação qualitativa das respostas abertas foi feita pela ferramenta Wordclouds - trata-se de "nuvens de palavras" construídas a partir do texto com as respostas dos respondentes. As nuvens dão maior destaque às palavras que aparecem com mais frequência no discurso dos respondentes. De acordo com a organização o público do evento foi de aproximadamente 30.000 pessoas (população) considerando os quatro dias de evento. Foram entrevistados 500 participantes do Festival Gastronômico Tereoxente de Terezópolis 2018 (**amostra: 500 e 1,67% da população**). **De acordo com essa amostra temos um erro de 4,43% em relação à população.**

3 DESTAQUES DA PESQUISA

- 56% dos respondentes são do gênero feminino.
- 36,5 anos foi a média da idade dos participantes do evento.
- Média de salario dos respondentes: R\$ 3.101,13.
- 55,6% dos respondentes são turistas e excursionistas.
- 44,4% dos respondentes residem na Cidade de Teresópolis, portanto se enquadram na categoria Turista Cidadão.
- 46,2% dos respondentes souberam do evento através de amigos e parentes.
- Tamanho médio do grupo: 3,54 Pessoas.
- 43,8% dos respondentes estavam em grupos Familiares.
- Gasto médio no evento: R\$ 34,44

- Nota média na avaliação geral do evento foi de 4,38 (As notas da avaliação variam entre 1 e 5 sendo assim a satisfação dos respondentes ficou entre os conceitos: Bom e Ótimo).

4 RESULTADOS DAS ENTREVISTAS COM TURISTAS E TURISTAS CIDADÃOS (COMUNIDADE LOCAL)

Perfil do Entrevistado

Tabela 1: País de origem.

	Respondentes	%
Brasil	500	100,0%
Total	500	100,0%

Tabela 2: Estado de origem

	Respondentes	%
GO	483	96,6%
DF	2	0,4%
RJ	3	0,6%
SP	3	0,6%
MA	3	0,6%
BA	2	0,4%
AC	1	0,2%
RN	1	0,2%
PA	1	0,2%
MT	1	0,2%
Total	500	100,0%

Tabela 3: Cidade de origem

	Respondentes	%
Teresópolis	222	44,4%
Goiânia	153	30,6%
Anápolis	61	12,2%
Goianápolis	14	2,8%
Aparecida de Goiânia	7	1,4%
Nerópolis	4	0,8%
São Miguel	2	0,4%
Bela Vista de Goiás	2	0,4%
São Paulo	2	0,4%
Trindade	2	0,4%
Rio verde	2	0,4%
Itumbiara	2	0,4%

Hidrolândia	2	0,4%
Conceição do Pará	1	0,2%
Planaltina	1	0,2%
Barra do Garças	1	0,2%
Grajau	1	0,2%
Codó	1	0,2%
Vargem Grande	1	0,2%
Senador Canedo	1	0,2%
Brasília	1	0,2%
Padre Bernardo	1	0,2%
Cabro Frio	1	0,2%
Rio de Janeiro	1	0,2%
Mossoró	1	0,2%
Rubiataba	1	0,2%
Campinas	1	0,2%
Cristalina	1	0,2%
Campos Verdes	1	0,2%
Feira de Santana	1	0,2%
Nova Iguaçu	1	0,2%
Bahia	1	0,2%
Irecê	1	0,2%
Não respondeu	5	1,0%
Total	500	100,0%

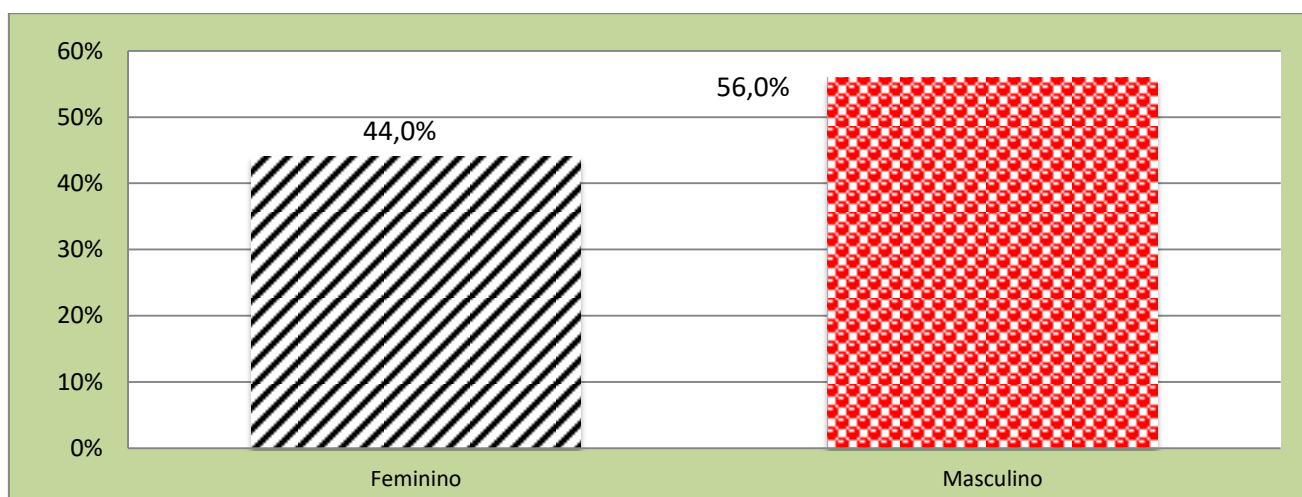
Tabela 4: Cidade/Estado de origem

Estado/Cidade	Respondentes	Estado/Cidade	Respondentes
GO	480	RJ	3
Teresópolis	222	Cabro Frio	1
Goiânia	153	Rio de Janeiro	1
Anápolis	61	Nova Iguaçu	1
Goianápolis	14	SP	3
Aparecida de Goiânia	7	São Paulo	2
Nerópolis	4	Campinas	1
Bela Vista de Goiás	2	MA	3
Rio verde	2	Codó	1
São Miguel	2	Vargem Grande	1
Trindade	2	Grajau	1
Hidrolândia	2	BA	2
Itumbiara	2	Irecê	1
Senador Canedo	1	Feira de Santana	1
Padre Bernardo	1	AC	1
Cristalina	1	Não Respondeu	1
Rubiataba	1	RN	1

Bahia	1	Mossoró	1
Campos Verdes	1	PA	1
Não respondeu	3	Conceição do Pará	1
DF	4	MT	1
Brasília	1	Barra do Garças	1
Planaltina	1		
Total de Respondentes 500			

Tabela 5: Gênero

	Respondentes	%
Feminino	220	44,0%
Masculino	280	56,0%
Total	500	100,0%

Gráfico 1: Gênero

Tabela 6: Faixa etária dos respondentes

	Respondentes	Total
18 a 24 anos	96	19,2%
25 a 31 anos	106	21,2%
32 a 40 anos	124	24,8%
41 a 50 anos	86	17,2%
51 a 59 anos	49	9,8%
60 anos ou mais	31	6,2%
Não Responderam	8	1,6%
Total	500	100,0%
Média Geral	36,5	

Gráfico 2: Faixa etária dos respondentes

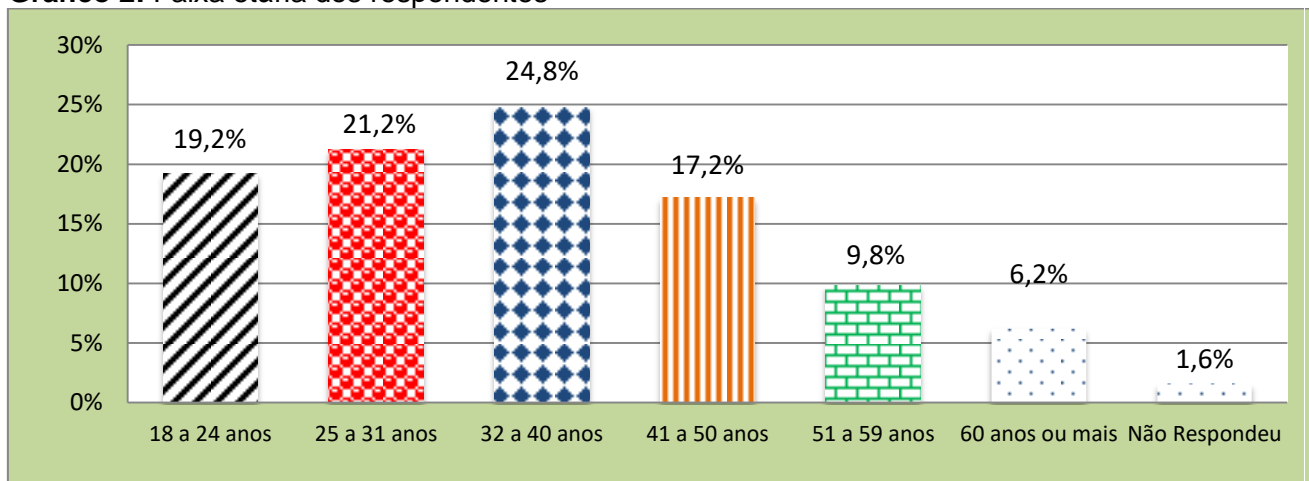


Tabela 7: Renda Mensal Individual

	Respondentes	Total
Sem Renda	38	7,6%
Menos de 1 Salário Mínimo	39	7,8%
1 a 4 Salários Mínimos (R\$937,00 a R\$3.738,00)	224	44,8%
5 a 8 Salários Mínimos (R\$4.685,00 a R\$7.496,00)	60	12,0%
9 a 12 Salários Mínimos (R\$8.433,00 a R\$11.244,00)	8	1,6%
Mais de 13 Salários Mínimos	10	2,0%
Não Responderam	121	24,2%
Total Geral	500	100,0%
Média Geral	R\$ 3.101,13	

Gráfico 3: Renda Mensal Individual

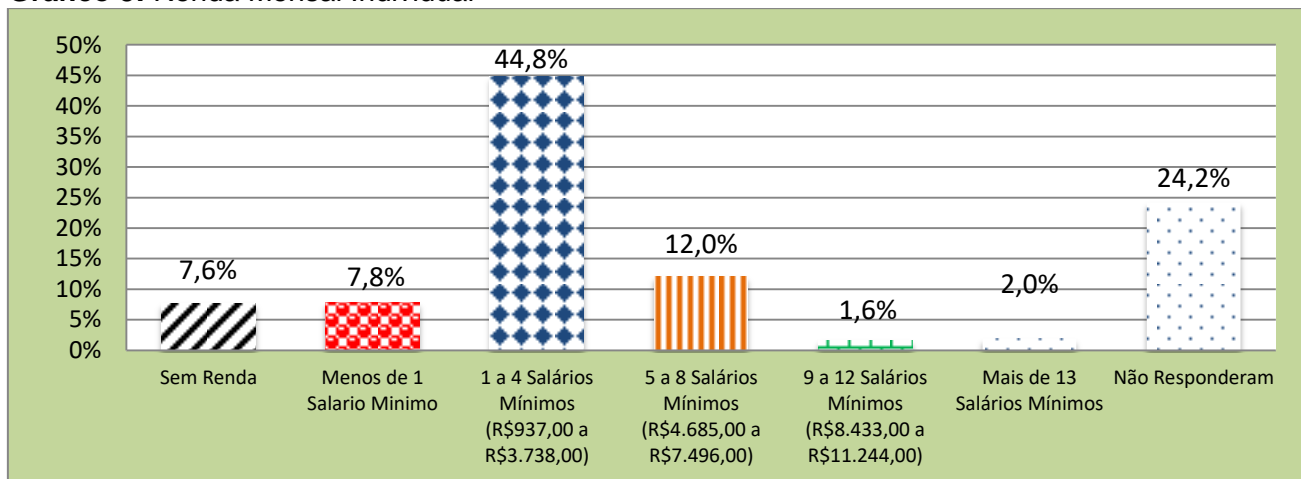
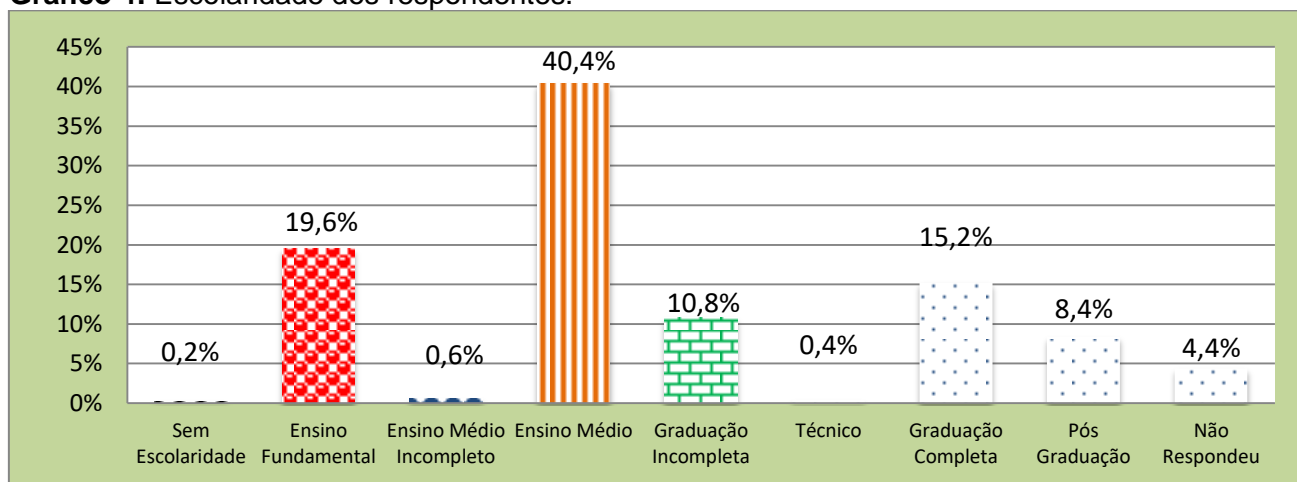


Tabela 8: Escolaridade dos respondentes

	Respondentes	Total
Sem Escolaridade	1	0,2%
Ensino Fundamental	98	19,6%
Ensino Médio Incompleto	3	0,6%
Ensino Médio	202	40,4%
Graduação Incompleta	54	10,8%
Técnico	2	0,4%
Graduação Completa	76	15,2%
Pós Graduação	42	8,4%
Não Responderam	22	4,4%
Total	500	100,0%

Gráfico 4: Escolaridade dos respondentes.

Tabela 9: Profissão dos respondentes.

	Respondentes	Total
Estudante	47	9,4%
Do lar	34	6,8%
Autônomo (a)	23	4,6%
Vendedor (a)	20	4,0%
Empresário (a)	19	3,8%
Motorista	18	3,6%
Comerciante	15	3,0%
Professor (a)	15	3,0%
Aposentado (a)	13	2,6%
Funcionário Publico	13	2,6%
Desempregado (a)	9	1,8%
Mecânico	6	1,2%

Contador (a)	6	1,2%
Secretária	5	1,0%
Auxiliar Administrativo	5	1,0%
Farmacêutico (a)	5	1,0%
Pedagogo (a)	4	0,8%
Administrador (a)	4	0,8%
Enfermeiro	4	0,8%
Ilegível	4	0,8%
Não possui	4	0,8%
Lavrador (a)	4	0,8%
Pedreiro	4	0,8%
Corretor de Imóveis	3	0,6%
Costureira	3	0,6%
Estagiário (a)	3	0,6%
Frentista	3	0,6%
Manicure	3	0,6%
Roceiro	3	0,6%
Marceneiro	3	0,6%
Vigilante	3	0,6%
Auxiliar de Produção	3	0,6%
Bancário (a)	3	0,6%
Fotógrafo	3	0,6%
Gerente	2	0,4%
Produtor	2	0,4%
Operador	2	0,4%
Agricultor	2	0,4%
Servidor (a) Público (a)	2	0,4%
Cabelereiro (a)	2	0,4%
Jornalista	2	0,4%
Caminhoneiro (a)	2	0,4%
Auxiliar de Limpeza	2	0,4%
Analista	2	0,4%
Segurança	2	0,4%
Conservador	2	0,4%
Técnico em Enfermagem	2	0,4%
Cozinheiro (a)	2	0,4%
Gerente Comercial	2	0,4%
Advogado	2	0,4%
Militar	2	0,4%
Diarista	2	0,4%
Operador de Maquinas	2	0,4%
Economista	2	0,4%
Policial	2	0,4%

Eletricista	2	0,4%
Recepcionista	2	0,4%
Encarregado	2	0,4%
Serviços Gerais	2	0,4%
Fazendeiro	2	0,4%
Técnica de Enfermagem	2	0,4%
Frentista	2	0,4%
Garçom	2	0,4%
Ilegível	2	0,4%
Moto taxista	1	0,2%
Serralheiro	1	0,2%
Produtor	1	0,2%
Carpinteiro	1	0,2%
Microempreendedor (a)	1	0,2%
Designer Gráfico	1	0,2%
Operador de Máquinas Agrícolas	1	0,2%
Carteiro	1	0,2%
Representante Comercial	1	0,2%
Diarista	1	0,2%
Técnico de Informática	1	0,2%
Arrumadeira	1	0,2%
Montador de piscina	1	0,2%
Caseiro	1	0,2%
Auxiliar de Conserva	1	0,2%
Eletricista	1	0,2%
Pintor	1	0,2%
Colaborador de campo	1	0,2%
Química	1	0,2%
Artesã	1	0,2%
Secretaria Escolar	1	0,2%
Barraqueiro	1	0,2%
Soldador	1	0,2%
Assistente Administrativo	1	0,2%
Delegado	1	0,2%
Engenheiro	1	0,2%
Consultor Técnico	1	0,2%
Engenheiro (a) Ambiental	1	0,2%
Motorista	1	0,2%
Assistente de Distribuição	1	0,2%
Agente Comunitário de Saúde	1	0,2%
Esteticista	1	0,2%
Operador de Câmeras	1	0,2%
Estoquista	1	0,2%

Coordenadora de Marketing	1	0,2%
Assistente de Qualidade	1	0,2%
Prefeito	1	0,2%
Exportador	1	0,2%
Auxiliar de Manutenção	1	0,2%
Atendente	1	0,2%
Corretora	1	0,2%
Faxineira	1	0,2%
Agente de Saúde	1	0,2%
Condutor	1	0,2%
Segurança	1	0,2%
Financeiro	1	0,2%
Costureira	1	0,2%
Fiscal de loja	1	0,2%
Tapeceiro	1	0,2%
Florista	1	0,2%
Técnico de Refrigeração	1	0,2%
Zootecnista	1	0,2%
Mestre de Obras	1	0,2%
Açougueiro	1	0,2%
Microempresário	1	0,2%
Atendente de Caixa	1	0,2%
Montador	1	0,2%
Conferente	1	0,2%
Auxilia de Depósito	1	0,2%
Atendente de Pedágio	1	0,2%
Motorista de Ônibus	1	0,2%
Cantor	1	0,2%
Na roça	1	0,2%
Gastrônoma	1	0,2%
Construtor	1	0,2%
Analista de Otimização	1	0,2%
Gerente	1	0,2%
Coordenador de Manutenção	1	0,2%
Consultor	1	0,2%
Auxiliar de Enfermagem	1	0,2%
Gerente de Expedição	1	0,2%
Pedreiro	1	0,2%
Gestor Ambiental	1	0,2%
Analista de Probabilidade	1	0,2%
Homeopata	1	0,2%
Corretor Financeiro	1	0,2%
Técnico em Informática	1	0,2%

Produtor rural	1	0,2%
Técnico Mecânico	1	0,2%
Promotor	1	0,2%
Auxiliar Educacional	1	0,2%
Radialista	1	0,2%
Veterinária	1	0,2%
Repositor	1	0,2%
Auxiliar Embalagem	1	0,2%
Riscador	1	0,2%
Balconista	1	0,2%
Auxiliar de Secretario	1	0,2%
Consultor de Sistemas	1	0,2%
Analista de Sistemas	1	0,2%
Jovem Aprendiz	1	0,2%
Segurança Geral	1	0,2%
Auditor	1	0,2%
Servente	1	0,2%
Limpeza	1	0,2%
Cantor	1	0,2%
Agente Administrativo	1	0,2%
Sorveteiro	1	0,2%
Manicure	1	0,2%
Taxista	1	0,2%
Aux. de Educação	1	0,2%
Cuidadora de idosos	1	0,2%
Marceneiro	1	0,2%
Técnico de Segurança do Trabalho	1	0,2%
Aux. de Produção	1	0,2%
Dentista	1	0,2%
Medico	1	0,2%
Terapeuta	1	0,2%
Atendente de Segurança	1	0,2%
Verificar Questionário	1	0,2%
Ilegível	1	0,2%
Vidraceiro	1	0,2%
Industriário	1	0,2%
Vigilante	1	0,2%
Jardineiro	1	0,2%
Jogador de Futebol	1	0,2%
Freelancer	1	0,2%
Não Responderam	9	1,8%
Total	500	100,0%

Características da Viagem

Tabela 10: Você é turista ou Excursionista?

	Respondentes	Total
Sim	278	55,6%
Não	222	44,4%
Total	500	100,0%

Gráfico 5: Você é turista?

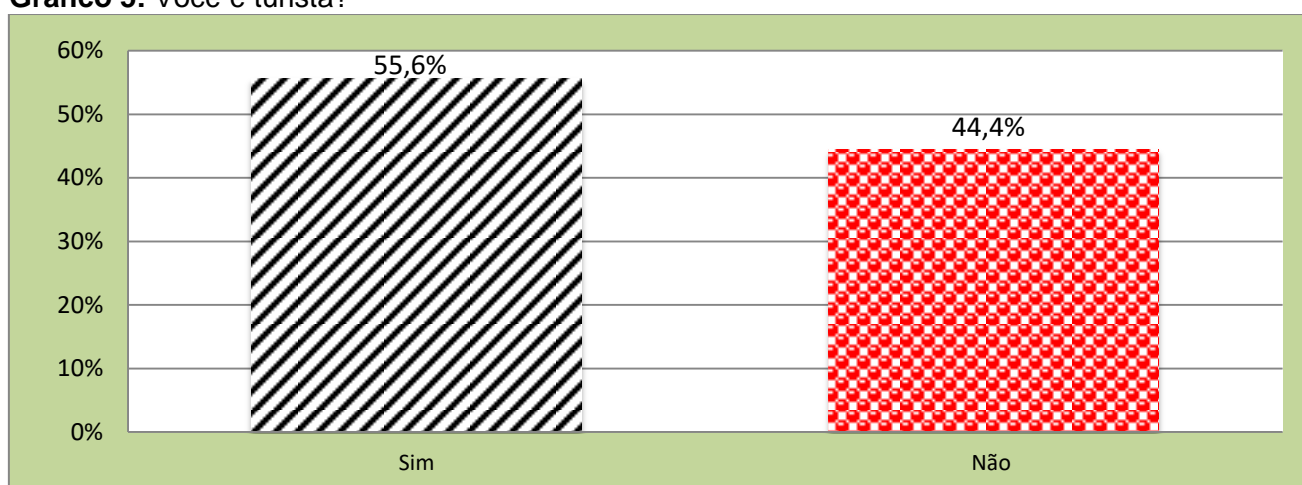


Tabela 11: É a primeira vez que visita o município de Teresópolis?

	Respondentes	Total
Não	172	61,9%
Sim	106	38,1%
Total	278	100,0%

Tabela 12: Pernoitou na cidade?

	Respondentes	Total
Sim	31	11,2%
Não	247	88,8%
Total	278	100,0%

Tabela 13: Onde pernoitou?

	Respondentes	Total
Casa de Amigos e Parentes	25	80,6%
Pousada/Hotel	5	16,1%
Veículo próprio	1	3,2%
Total	31	100,0%

Tabela 14: Número de pernoites

	Respondentes	Total
1 Pernoite	11	45,8%
2 Pernoites	2	8,3%
4 Pernoites	4	16,7%
5 Pernoites	1	4,2%
7 Pernoites	1	4,2%
9 Pernoites	1	4,2%
15 Pernoites	1	4,2%
30 Pernoites	1	4,2%
45 Pernoites	1	4,2%
180 Pernoites	1	4,2%
Total	24	100,0%

Tabela 15: Você esta em qual grupo?

	Respondentes	Total
Familiar	219	43,8%
Casal	126	25,2%
Amigos	121	24,2%
Sozinho	31	6,2%
Trabalho	2	0,4%
Colegas de Trabalho	1	0,2%
Total	500	100,0%

Tabela 16: Tamanho do grupo que esta inserido.

	Respondentes	Total
1 Pessoa	31	6,2%
2 Pessoas	156	31,2%
3 Pessoas	135	27,0%
4 Pessoas	70	14,0%
5 Pessoas	49	9,8%
6 Pessoas	15	3,0%
7 Pessoas	14	2,8%
8 Pessoas	15	3,0%
9 Pessoas	5	1,0%
10 Pessoas	3	0,6%
12 Pessoas	1	0,2%
15 Pessoas	6	1,2%
Total	500	100,0%
Média Geral	3,52	

Tabela 17: Como ficou sabendo do evento?

	Respondentes	Total
Amigos e parentes	231	46,2%
Redes Sociais	87	17,4%
Radio/TV	56	11,2%
Já conhecia	35	7,0%
Material Gráfico Promocional	27	5,4%
Jornal/Impresso	6	1,2%
Passando na porta	6	1,2%
Carro de som na cidade	5	1,0%
Trabalho	5	1,0%
Site Prefeitura	4	0,8%
SEBRAE	3	0,6%
Curta mais	2	0,4%
Sou da cidade	2	0,4%
A ideia do evento era do entrevistado.	1	0,2%
Anunciaram na cidade	1	0,2%
Anuncio de TV	1	0,2%
Através da programa	1	0,2%
Boca a boca	1	0,2%
Colégio	1	0,2%
Comentários	1	0,2%
Comerciante	1	0,2%
Conhecia	1	0,2%
Convidado para participar como expositor	1	0,2%
Divulgação no pedágio	1	0,2%
Faixa de Entrada	1	0,2%
Folder na BR	1	0,2%
Fórum do Turismo (Nova Veneza)	1	0,2%
Grupo Federação de Goiana de Município	1	0,2%
Informação de feirantes	1	0,2%
Local de trabalho	1	0,2%
Montagem da Estrutura	1	0,2%
Moro na cidade	1	0,2%
No comercio	1	0,2%
No trabalho	1	0,2%
Outros	1	0,2%
Pedágio	1	0,2%
Participou do Iº	1	0,2%
Esta de passagem pela cidade	1	0,2%
Pela cidade	1	0,2%
Placa na rodovia	1	0,2%

Prefeito	1	0,2%
Prefeitura	1	0,2%
Site Goiás	1	0,2%
Trabalhando no evento	1	0,2%
Total	500	100,0%

Tabela 16: Meio de transporte utilizado para chegar no evento

	Respondentes	Total
Veículo próprio	219	78,8%
Carona com amigos	45	16,2%
Moto	4	1,4%
Ônibus de linha	4	1,4%
Veículo oficial	3	1,1%
Uber	1	0,4%
Avião/Uber	2	0,7%
Total	278	100,0%

Tabela 17: Qual foi a sua principal motivação em vir para Teresópolis ?

	Respondentes	Total
Participar do Festival Gastronômico Tereôxente	209	75,2%
Apreciar atrativos	34	12,2%
Visitar um local onde meus amigos estiveram antes	14	5,0%
Trabalhar	7	2,5%
Comunicar-me com a população local	6	2,2%
Gastronomia	2	0,7%
Conhecer pessoas	1	0,4%
Família	1	0,4%
Gastrogurmet	1	0,4%
Motorista de Uber	1	0,4%
Neta apresenta no evento	1	0,4%
Por causa do filho	1	0,4%
Total	278	100,0%

Gastos

Tabela 18: Gastos por setor

Categorias	Total	Pessoas Incluídos	Médias
Hospedagem	R\$ 325,00	9	R\$ 36,11
Alimentação	R\$ 42.737,66	1241	R\$ 34,44
Atrativos	R\$ 917,00	53	R\$ 17,30
Transporte/combustível	R\$ 12.151,00	499	R\$ 24,35
Compras/souvenirs	R\$ 1.019,00	121	R\$ 8,42
Total	R\$ 59.304,66	1272	R\$ 46,62

Avaliações

Tabela 19: Avaliação da imagem do destino de Teresópolis .

	Péssimo	Ruim	Razoável	Bom	Ótimo	Total
Acesso	0,1%	0,8%	4,4%	34,2%	60,4%	4,54
Sinalização (Rodovias)	0,3%	0,9%	6,0%	47,4%	45,5%	4,37
Sinalização Turística	1,3%	4,6%	19,2%	43,8%	31,0%	3,98
Informações Turísticas	0,3%	4,4%	16,5%	46,5%	32,2%	4,06
Hospedagem	0,4%	0,9%	6,5%	43,1%	49,6%	4,42
Gastronomia/restaurantes	0,1%	0,7%	6,3%	42,8%	50,1%	4,42
Limpeza Urbana	0,2%	0,8%	9,6%	51,8%	37,7%	4,26
Atrativos Visitados (Santa Branca Ecoturismo e Pousada e outros)	0,2%	2,2%	7,3%	34,4%	56,2%	4,45
Média Geral						4,31

Obs. As notas da avaliação variam entre 1 e 5, sendo: (1) Péssimo, (2) Ruim, (3) Razoável, (4) Bom e (5) Ótimo.

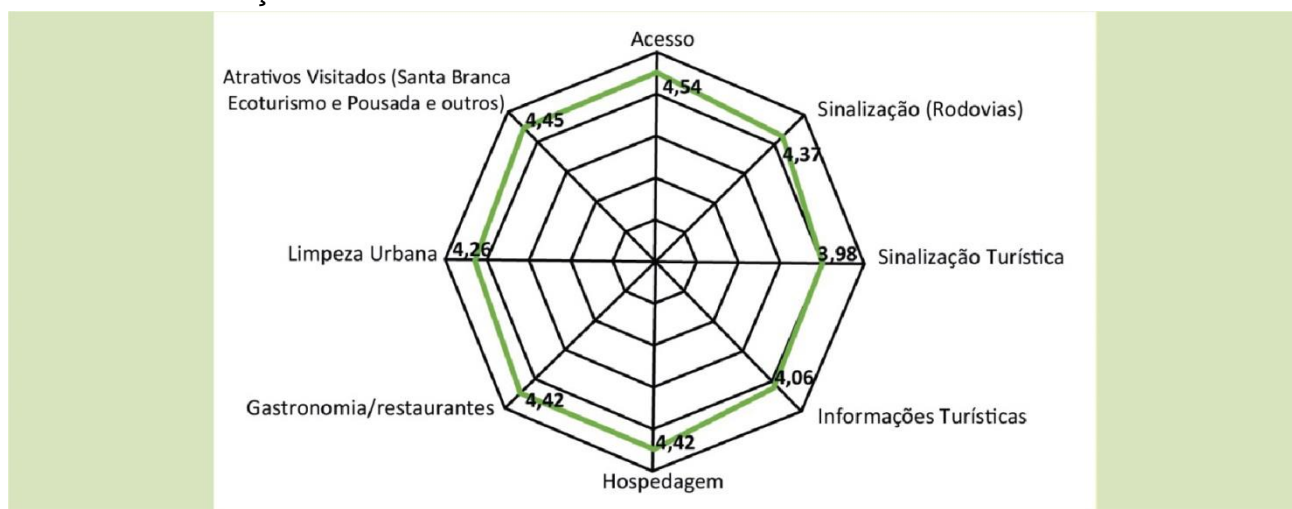
Gráfico 6: Avaliação: Estrutura da cidade.


Tabela 20: Avaliação: Estrutura, Planejamento e Organização do Evento.

	Péssimo	Ruim	Razoável	Bom	Ótimo	Total
Tema do evento	0,2%	0,3%	4,1%	31,6%	63,8%	4,59
Local do evento	0,2%	0,2%	2,9%	42,0%	54,8%	4,51
Estrutura do evento	0,2%	0,1%	3,9%	38,6%	57,3%	4,53
Data do evento	0,4%	1,1%	4,8%	47,5%	46,2%	4,38
Divulgação	0,5%	2,7%	9,7%	41,2%	45,9%	4,29
Gastronomia/Pratos servidos	0,2%	0,8%	4,6%	38,8%	55,6%	4,49
Shows/Apresentações culturais	0,5%	1,9%	5,8%	47,1%	44,6%	4,33
Segurança	0,2%	0,6%	5,2%	35,4%	58,7%	4,52
Lixeiras	0,4%	1,1%	8,1%	42,1%	48,3%	4,37
Acessibilidades/PCD no evento	0,8%	3,6%	15,3%	47,5%	32,8%	4,08
Banheiros	1,6%	5,0%	15,9%	48,3%	29,2%	3,99
Avaliação Geral do Evento	0,3%	0,4%	4,7%	44,3%	50,3%	4,44
Média Geral						4,38

Obs. As notas da avaliação variam entre 1 e 5, sendo: (1) Péssimo, (2) Ruim, (3) Razoável, (4) Bom e (5) Ótimo

Gráfico 7: Avaliação: Estrutura, Planejamento e Organização do Evento.


Obs. As notas da avaliação variam entre 1 e 5, sendo: (1) Péssimo, (2) Ruim, (3) Razoável, (4) Bom e (5) Ótimo

Criticas e elogios

Tabela 21: Criticas

Comentários	Respondentes
A bebida está falsificada, não esta boa	1
A cultura da cidade não é nordestina. Pouca informação	1
Acarajé ruim, estacionamento caro	1
Falta de acessibilidade aos PCDs	7
Agressividade dos policias .Mais cantores	1
Alimentação verídica, fui enganado na buchada de bode	1
Ano passado tinha mais gente	1
As coisas estão muito caras	1
As estradas das fazendeiras entre Nerópolis está pousada	1
Atendimento nas barracas deixam a desejar	1
Aumentar a quantidade de lixeiras	1
Aumentar o espaço, mesas, bancos	1
Banheiro	1
Banheiro e show ruins	1
Banheiro ruim e pouco	4
Banheiros com cheiro horrível, som muito alto	1
Banheiros e divulgação ruim	1
Banheiros invisíveis / Pouco	2
Banheiros muito longe do evento	2
Banheiros químicos não da	1
Cantor melhor	1
Chocou com Santo Antônio	1
Colocar artistas melhores	1
Colocar lixeiras mais facial acesso	1
Colocar mais local para sinta .Faltar de cadeiras	1
Colocar placas na entrada	1
Colocar pratos demonstrativos	1
Começar show mais cedo	1
Comida está muito cara	1
Comidas Nordestina . Exemplo: bode	1
Data no fim do mês é ruim.	1
Divulgação e não tem estacionamento.	1
Divulgação fraca, ruim	5
Divulgar mais em outras cidades	1
Em Goiânia não tem divulgação	1
Espaço é muito pequeno, falta comida	1
Estacionamento péssimo e caro	4
Falta comidas típicas	1
Falta de cadeiras e mesas	6
Falta de divulgação. Falta de banheiros	1

Falta de mesa, cadeira , faca e colheres/pratos em pouco caro	1
Falta de placas indicando a chegada na cidade	1
Falta de sinalização de acesso, divulgação da cidade	1
Falta de sinalização nos banheiros	1
Falta mais informação do palco principal	1
Falta viaduto	1
Faltar mais artesanatos do Nordeste	1
Falto divulgação mais antecipada	1
Faltou músicas	1
Ilegível	1
Infraestrutura insuficiente, poucas comidas típicas	1
Integração da população no evento	1
Limpeza ,está muito sujo	1
Limpeza no último dia	1
Local pequeno	2
Local pequeno. As barraquinhas não tampam as panelas. Comida gordurosa.	1
Local ruim	1
Localização das lixeiras.	1
Má artísticos e banheiros	1
Ter mais atrativos	1
Mais espaço	1
Mais evento como esse	1
Mais mesas e cadeiras	1
Mais policias	1
Melhor a segurança	1
Melhor divulgação	1
Melhorar a divulgação.	1
Melhorar acessibilidade as PCDs	1
Melhorar banheiros	4
Melhorar cantores ,colocar dança	1
Melhorar divulgação	1
Melhorar lixeiras ,colocar mais	1
Melhorar local	1
Melhorar palco, mais amplo . Que a segurança permaneça no dia a dia	1
Melhorar segurança	2
Melhorar tudo	1
Melhorar valores, comidas e banheiro	1
Melhores cantores	1
Mudar a data para i inicio do mês, sem dinheiro	1
Mudar o horário para mais cedo.	1
Mudar tema do evento	1
Muita gordura no baião e dois.	1

Muita polícia. Tem mais polícia do que participantes.	1
Muito gosto para pouca coisa	1
Música ambiente	1
Nada bom, tudo péssimo.	1
Não gostei das atrações desse ano.	1
Não gostei dos shows	1
Não gostou do tema	2
Não passa cartão bandeira elo	1
Não tem lugar para estacionar.	1
Não tem muita segurança e falta banheiro químico	1
Não tem para sindicando onde sabre o lugar	1
Não tem placa indicando a entrada na cidade.	2
Não tem trazer artistas conhecer	1
Não teve divulgação em outros locais. Não tem estacionamento.	1
Ninguém sabe se vai ter show no palco principal	1
O atendimento nas barracas tem desorganização nas filas.	1
O local não é tão bom, porém é o melhor local (mais acessível).	1
O valor dos pratos está muito caro	1
Organização de filas	1
Organização do evento	1
Organizar o evento no começo do mês	1
Os cavaleiros devem participar mais	1
Os políticos estão querendo aparecer demais e não deixam o evento acontecer.	1
Perto do palco está fedendo muito, banheiros horríveis, cadeirante não anda no local. A buchada estava muito pouca, cara e fria.	1
Poderia haver menos "politicagem"	1
Pouca sinalização e divulgação da festa.	1
Poucas lixeiras.	5
Poucas mesas disponíveis.	1
Poucos banheiros	1
Preços caros	1
Programação	4
Programação bagunçada. Mais diversificação na gastronomia (não tem nada de extraordinário).	1
Queria músicas goianas	1
Show municipal muito tarde.	1
Shows muito fracos	1
Sinalização das rodovias ruim	1
Sinalização inadequada , ficamos perdidos tem poucas mesas	1
Som ficou parado muito tempo	1
Som muito alto	1
Som muito alto, poucas cadeiras	1
Tem brigas constantes.	1

Tem mais lixeira e show começa mais cedo	1
Tem uma água escameado o temperado	1
Trazer cantor diferente e bom exemplo Eduardo Costa	1
Trazer mais cantores	1
Tudo ruim	1



Tabela 22: Elogios e sugestões

Comentários	Respondentes
Não vi divulgação em lugar nenhum . melhorar sinalização do banheiro e outro lugares	1
A cada ano melhor, mas melhorar a estrutura	1
A estrutura tem que ter um pista de dança e shows mais regionais	1
A festa está ótima e artesanatos	1
A festa linda! Parabéns pelo perfeito uma excelente pesquisadora parabéns	1
A organização está boa	1
A organização está melhor que o ano passado	1
Adoro o prefeito. A festa está boa	1
Alugar banheiros de containers, eles são melhores	1
Animação	1
Atrações boas	1
Aumentar as variedades gastronômicas e o espaço de alimentação	1

Aumentar o espaço da alimentação	1
Aumentar o número de mesas para atender mais pessoas	1
Baiana	1
Bacana de fazer relação aos nordestinos	1
Banheiros melhor localizados	1
Bem organizado	1
Bem organizado. Estão de parabéns!	1
Boa, a comunidade é boa graças a Deus	1
Bom demais	3
Bom evento	9
Bom evento, sem brigas	1
Bom evento para encontrar a culinária brasileira	1
Bom planejamento	1
Bom, bem organizado	1
Cantores melhores. Tá de parabéns	1
Colocar a festa em julho. Local mais acessibilidade	1
Colocar as músicas mais cedo. A organização está boa	1
Colocar atrações mais atrativas	1
Colocar banheiro físico, deveria proibir o pessoal de fumar e melhorar a limpeza geral	1
Colocar mais atividades infantis	1
Colocar mais banheiros. Evento muito bom.	1
Colocar mais em outras datas.	1
Colocar mais lixeiras, Segurança boa.	1
Colocar mais lugares para sentar ,bancos	1
Colocar mais mesas ,não tem local para sentar	1
Colocar mais mesas e cadeiras.	1
Colocar mais mesas e cadeiras. Por ser a segunda edição ficou muito bom.	1
Colocar mais opções de comidas goianas	1
Colocar mais variedades de comidas típicas	1
Colocar show melhor	1
Colocar sinalização nos banheiros	1
Comida boa	4
Como parte da comunidade estou satisfeito	1
Continue assim	1
Continuem com o evento	2
Criticas nenhuma, tudo ótimo, parabéns as comidas típicas os organizadores do evento e a música nordestina	1
Dar mais oportunidade pro povo local	1
Deveria ter atrações diversificadas e outros estilos de músicas.	1
Deveria ter mais banheiros químicos e de fácil acesso.	1
Deveriam divulgar mais o evento e ter mais banheiros	1
Diversidade das barraquinhas.	1

Diversidade no evento. Mais animação	1
Divulgação maior, marketing ruim, divulgar mais em Brasília	1
È um evento típico goiano	1
É bacana ser festival ,valoriza	1
E bom evento	2
É bom para a comunidade, porém tem muito gente de fora expor	1
Espalhar melhor os tambores de lixo ou colocar mais	1
Especializar o atendimento	1
Espetacular	1
Está bacana	1
Está bem legal	1
Está bom	3
Está de Parabéns	1
Está lindo	1
Está sendo muito bom	1
Estacionamento explorando e cobrando 20 reais, shows típicos muito pouco, não são nordestinos	1
Este ano está melhor que ano passado	1
Estender o evento até terça	1
Estrutura boa	3
Estrutura muito boa, limpeza	1
Evento agradável	3
Evento bem organizado	5
Evento bem organizado. Muitas variedades de comércio.	1
Evento bom	8
Evento bom e com várias atrações. Estou achando muito legal.	1
Evento Legal	1
Evento legal. Gente bonita.	1
Evento muito bem organizado	1
Evento muito bom	1
Evento organizado e bonito. Lixeiras mal espalhadas.	1
Evento tranquilo	1
Evento tranquilo	1
Excelente ideia	1
Fazer a festa em outro local	1
Fazer banheiros permanentes na praça	1
Fazer em um local maior	1
Fazer festivais gastronômicos com outros temas	1
Festa bonita	1
Festa muito boa	1
Fiscalizar os flanelinhas com estacionamento ilegal	1
Foi bom	1
Gosto do evento!	1
Iluminação	1

Integração. Participação da população. Banheiros mais visíveis.	1
Limpeza ,local mais aberto com estacionamento	1
Local bom	1
Local tem que crescer	1
Mais atrações de qualidade.	1
Mais divulgação e policia na estrada	1
Mais espaço para sentar	1
Mais lixeiras nos arredores da praça	1
Mais mesas	1
Mais mesas disponíveis. O evento está bom.	1
Mais segurança, ainda não vi	1
Mais sinalização na entrada da cidade.	2
Mais típico	1
Maravilha /Só elogia	1
Maravilhoso	2
Melhor divulgação	1
Melhorar a acessibilidade. Bom evento.	1
Melhorar a divulgação.	1
Melhorar a qualidade do som	1
Melhorar a segurança	2
Melhorar a sinalização das rodovias. Melhorou estrutura.	1
Melhorar as atrações musicais	1
Melhorar as ruas. O evento está bom.	1
Melhorar banheiros e divulgação. Segurança boa.	1
Melhorar banheiros. Segurança boa.	2
Melhorar divulgação. Tá bom.	1
Melhorar lixeiras; Segurança boa.	1
Melhorar local. Evento bom.	1
Melhorar o estacionamento.	1
Melhorar os cantores, muito ruim.	2
Melhorar os preços dos pratos.	1
Melhorar rodovias; Bom evento.	1
Montar uma espécie de auditório perto do palco devido aos idosos. O evento está lindo!	1
Mudar a data do evento por causa do pagamento.	3
Mudar a data. Colocar mais mesas.	1
Mudar a festa de local, o local não comporta este tipo de festa.	1
Mudar o local do evento. Final do mês é ruim.	1
Mudar o tema. Melhorar a segurança.	1
Muita gente bonita.	1
Muita segurança.	1
Muito bem no respeito das pessoas	1
Muito bem organizado	1
Muito bem organizado a festa a equipe esta de parabéns	1

Muito bem policiado, bem familiar	1
Muito bom	12
Muito bom o evento. Bem legal as músicas e atrações	1
Muito bom. A divulgação está boa	1
Muito gente	1
Muito legal. Músicas legais.	1
Muito organizado	1
Muito público para o evento	1
Música boa ,barracas boas	1
Não colocar viatura da Policia Civil	1
Não ficar sem musica	1
Não gostei da programação / show	1
Não gosto do tipo de comida! Os motivos daqui são goianos . A gente participa porque é festa para todos	1
Não tem banheiro suficiente, tive que pagar para usar banheiro em um bar	1
Não tem cadeiras, mais comida temperada	1
Não tem nada para crianças como trenzinho	1
Não tem som já tem um tempo ! Mais está ótimo	1
Nós nunca tivemos um evento igual esse na minha cidade. É um evento familiar, espero que seja para sempre.	1
Nota 10	1
Nota 9 pois está bom	1
O espaço precisa ser maior , procura de mais atração	1
O estacionamento e segurança está desorganização	1
O evento é bem legal	1
O evento é bom para o jovem porque tem festa	1
O evento é bom. Boa organização. Shows muito legais.	1
O evento e muito bom	1
O evento é muito bom. Traz visibilidade para o município	1
O evento esta bom!!!!	1
O evento esta bom e bonito	1
O evento está bom.	1
O evento merece um apoio maior do governo	1
O som está desligado já faz um tempo. A cheguei que a música é muito importante para a limar a festa	1
Organização	5
Organização boa. Colocar mais policiamento.	1
Organizado e segurança	1
Organizar muito boa, Baiana e ótima	1
Organizar um bairro da Ruinha	1
Ótima data	1
Ótima iniciativa cultural	1
Ótimo evento	6

Ótimo evento , boa organização e limpo	1
Ótimo, maravilha	1
Palco muito bom	1
Parabéns aos organizadores	1
Parabéns!	1
Parabéns! Esse evento pode ser um veículo muito bom entre pessoas e comércio.	1
Parece melhor\mais comércio e lugar pra sentar	1
Perfeito! Muito bom!	1
Período bom que não chuva	1
Placas indicando onde ficam os banheiros. Limpeza da festa está boa, organizado	1
Placas maiores indicando o evento e a entrada do evento	1
Poderia colocar mais cadeiras	1
Poderia estender o evento para o feriado.	1
Poderia pegar o feriado de sexta a terça. Montar parquinhos para crianças. Fazer mais parceria com as faculdades	1
Poderia ter mais espaço	1
Praça da alimentação poderia ser barato	1
Precisa de mais acessibilidade, a alimentação poderia ser mais barata	1
Que continue assim	1
Que todo ano continue assim	1
Reduzir preços para dar acessibilidade para população local	1
Repetição em outros dias dos anos	1
Resgatando a cultura	1
Rodovia com muito roda escondida \ gostei do evento ,organização ,programação bem perfeita	1
Segurança boa	7
Segurança boa/ artesanato	1
Separar lixos recicláveis	1
Seria bom se tivesse um parque de exposições. O evento está ótimo por ser 3 dias (Tem oportunidades)	1
Shows bom	1
Tá 100%	1
Interessante!!!!	1
Tema bom e interessante	1
Ter mais divulgação em Goiânia, impressa e TV. Passar mais opções de cartões	1
Ter mais opção de comida. Colocar mais mesas. Colocar barracas de tiro ao alvo	1
Ter mais vezes no ano	1
Ter o evento e muito bom, aniversario da cidade. Evento bom para cidade	1
Ter pelo menos 3 vezes no ano, vim porque é um evento muito bom, é um meio de trazer mais pessoas pra conhecer essa cidade	1

maravilhosa	
Teresópolis, Mulher bonita	1
Tirar o pedágio, melhorar os restaurantes da cidade	1
Tranquilidade	1
Trânsito tinha que ser melhorado	1
Traz renda para a cidade	1
Treinamento / Atendimento nas barracas	1
Tudo bom	5
Tudo está ótimo	1
Tudo maravilhoso	1
Tudo muito arrumadinho, boa higiene	1
Tudo okay. Evento Incompleto	1
Tudo okay. Evento muito bem organizado. Colocar o bode assado	1
Tudo okay. Tem gente que não gosta da comida. Mais opções	1
Tudo ótimo	1
Um evento super maravilhoso	1
Vem à 5 anos e acha muito bom	1
Vim uma banda de farra do nordeste	1



ANEXOS

INSTRUMENTO DE PESQUISA

PESQUISA DE PERFIL DO PARTICIPANTE / 1º FESTIVAL GASTRONOMICO TEREÔXENTE

Pesquisador: _____ Data _____

1. Gênero: () Masculino () Feminino 1.1. Idade: _____ 1.2 Profissão: _____

2. Qual sua origem? UF: _____ Município: _____ País: _____ 2.1 Primeira vez no município? () Sim () Não.

2.3 Aproximadamente, qual é a sua renda individual mensal?

() 1 a 4 salários mínimos (R\$937,00 a R\$3.738,00)

() 5 a 8 salários mínimos (R\$4.685,00 a R\$7.496,00)

() 9 a 12 salários mínimos (R\$8.433,00 a R\$11.244,00)

() mais de 13 salários mínimos. (Valor: _____)

2.4 Escolaridade: () Ensino Fundamental () Ensino Médio () Graduação em andamento () Graduação Completa () Pós Graduação

2.5 Como ficou sabendo sobre o Festival Gastronômico Tereôxente?

() Redes Sociais () Material Gráfico Promocional () Jornal/impresso () Rádio/TV () Site Prefeitura () Site Goiás Turismo () amigos e parentes () Outros _____

3. Qual foi seu principal interesse em vir para Terezópolis de Goiás? (você pode marcar até duas alternativas)

() Visitar um local onde meus amigos estiveram antes

() Comunicar-me com a população local

() Apreciar atrativos ()

() Participar do Festival Gastronômico Tereôxente

() Outro _____

4. Se for turistas onde está hospedado(a)?

() Pousada/Hotel () Camping () Casa amigos/parente () Hotel Fazenda () Outros _____ 4.1. Nº de Pernoites: _____

5. Qual o meio de Transporte utilizado para chegar a Terezópolis?

() Veículo próprio () Ônibus de Linha () Ônibus Fretado () Carona com amigos () Uber () outros _____

6. Você está em um grupo familiar, casal, amigos ou individual? _____. Informe a quantidade de pessoas _____.
7. Detalhamento da previsão de gastos individuais:

	Não se aplica
Hospedagem – R\$	
Alimentação – R\$	
Atrativos R\$	
Transporte/Combustível – R\$	
Compras /souvenirs – R\$	
Outros gastos/detalhamento – R\$	
Total de gastos – R\$	

8. Avaliação da Imagem do Destino Terezópolis de Goiás

	Otimo	Bom	Razoável	Ruim	Péssimo	Não se aplica
Acesso (rodovias)						
Sinalização (rodovias)						
Sinalização Turística						
Informações Turísticas						
Hospedagem						
Gastronomia/restaurantes						
Limpeza Urbana						
Atrativos Visitados (Santa Branca Ecoturismo e Pousada e outros)						

9 Avaliação do Evento Festival Gastronômico Tereôxente

	Otimo	Bom	Razoável	Ruim	Péssimo	Não se aplica
Tema do Evento						
Local do Evento						
Estrutura do evento						
Data do evento						
Divulgação						
Gastronomia/pratos servidos						
Shows/apresentações culturais						
Segurança						
Lixeiras						
Acessibilidade/PCD no evento						
Banheiros						
Avaliação Geral do Evento						

11. Críticas:

12. Sugestões ou elogios:

INFOGRÁFICO

2º FESTIVAL GASTRONÔMICO TEREÔXENTE COMIDA E ARTE NORDESTINA DE TEREZÓPOLIS-GO 2018



56% dos respondentes são
do gênero feminino



Gasto médio no evento: R\$ 34,44



36,5 anos foi a média da idade
dos participantes do evento



46,2% dos respondentes souberam
do evento através de amigos e parentes



Média de salário dos
respondentes: R\$ 3.101,13



Tamanho médio do grupo: 3,54 Pessoas



55,6% dos respondentes
são turistas e excursionistas



43,8% dos respondentes estavam
em grupos Familiares



44,4% dos respondentes residem na
Cidade de Terezópolis, portanto se
enquadram na categoria Turista Cidadão



Nota média na avaliação geral do evento
foi de 4,38 (As notas da avaliação variam entre
1 e 5 sendo assim a satisfação dos respondentes
ficou entre os conceitos: Bom e Ótimo)

FOTOS

