



**Pesquisa  
Carnaval  
dos Amigos  
2018**

**GOVERNO ESTADUAL**

**José Eliton de Figuerêdo Júnior**  
Governador do Estado de Goiás

**AGÊNCIA ESTADUAL DE TURISMO – GOIÁS TURISMO**

**Leandro Marcel Garcia**  
Presidente

**Maria Cristina Alves Pereira**  
Chefe de Gabinete

**José Adriano Donzelli**  
Diretor de Gestão Planejamento e Finanças

**DIRETORIA DE DESENVOLVIMENTO DE PESQUISAS TURÍSTICAS E EVENTOS**

**Roque Melo**

Diretor de Desenvolvimento, Pesquisa Turística e Eventos

**João Bittencourt Lino**

Gerente de Projetos, Pesquisa e Produtos Turísticos.

**Giovanna Adriana Tavares Gomes**

Coordenadora do Observatório do Turismo – IPTUR

**Equipe Técnica**

Giovanna Adriana Tavares Gomes  
Rafael de Araújo Rosa

**Estagiários**

Maria Carolina Gomes Peixoto  
Iraides Moraes Reis  
Solange Pereira Silva  
Giovanna Gomes Silva Germano

**Coordenadora de Pesquisa de Campo**

Giovanna Adriana Tavares Gomes

**Pesquisadores**

Alexandrina Alves Silva  
Ana Karen Guimaraes  
Felipe Elias Marçal Meireles  
Giovanna Adriana Tavares Gomes  
Giovanna Gomes Silva Germano  
Jessica Ribeiro  
Maria Luiza Santos  
Natalia Cristian Carvalho Gonçalves  
Rafael de Araújo Rosa  
Victoria de Melo Leão  
Washington Fernandes

**Relatório Técnico**

Giovanna Adriana Tavares Gomes  
Giovanna Gomes Silva Gomes  
Rafael de Araújo Rosa

## 1 APRESENTAÇÃO

A Goiás Turismo Agência Estadual de Turismo - Goiás Turismo, órgão oficial do Estado de Goiás, tem como objetivo executar a política estadual de Turismo, compreendendo o fomento do turismo e a consolidação dos destinos turísticos goianos no âmbito estadual e nacional, bem como promovê-los internacionalmente.

### 1.1 Diretoria de Desenvolvimento de Pesquisa Turística e Eventos

A equipe técnica da Diretoria de Desenvolvimento de Pesquisa Turística e Eventos composta por um Diretor, um Gerente, técnicos especialistas em Turismo e Estatística e estagiários das áreas de economia, design, turismo e estatística. O objetivo da equipe multidisciplinar da Diretoria é desenvolver um trabalho amplo para a alimentação de banco de dados, colaborando para o desenvolvimento de um Turismo planejado a partir de dados da cadeia produtiva dos serviços turísticos no Estado de Goiás. Todos os trabalhos realizados pela Diretoria e seus parceiros são disponibilizados no Site do Observatório do Turismo do Estado de Goiás ([www.observatoriodoturismo.tur.br](http://www.observatoriodoturismo.tur.br)).

### 1.2 Carnaval dos Amigos 2018

O evento aconteceu no período vespertino em bares de Goiânia. As festividades carnavalescas tiveram início ao meio dia nos seguintes bares/espços de eventos: Oliveira's Place, Café Nice, Cateretê, Seak in, Bloco da Imprensa, Butchery, Cerrado, Giardini, Albama e Rocket 7.

## 2 METODOLOGIA

## 2.1 Descrição da Pesquisa

A pesquisa foi solicitada pelo Convention Visitors Bureau e ABRASEL com o propósito de conhecer o perfil e satisfação do público participante do evento: **Carnaval dos Amigos 2018**. A pesquisa foi realizada por 11 pesquisadores do Observatório do Turismo do Estado de Goiás no dia 03 de Fevereiro de 2018 em bares e espaços de eventos em Goiânia entre 12h00 e 17h00. Os formulários foram aplicados utilizando-se o formato impresso com perguntas abertas e fechadas. Para a Tabulação quantitativa foi utilizado o sistema de formulários do Google Drive. Os dados foram exportados para o Excel e analisados para gerar este relatório técnico. A avaliação qualitativa das respostas abertas foi feita pela ferramenta Wordclouds - trata-se de "nuvens de palavras" construídas a partir do texto com as respostas dos respondentes. As nuvens dão maior destaque às palavras que aparecem com mais frequência no discurso dos respondentes. De acordo com a organização o público do evento foi de aproximadamente 3.000 pessoas (população). Foram entrevistados 364 participantes do Carnaval dos amigos 2018 (amostra: 364 e 12,14% da população). De acordo com essa amostra temos um erro de 3,8% em relação à população.

## 3 DESTAQUES DA PESQUISA

- 50,5% dos respondentes são do gênero feminino.
- Média de salário dos respondentes: R\$ 7.209,86.
- 8,9% dos respondentes são turistas e excursionistas.
- 91,2% dos respondentes residem na Cidade de Goiânia.
- 34,4% dos turistas se hospedaram em casa de amigos ou parentes.

- 46,7% dos respondentes souberam do evento através de amigos e parentes.
- 59,1% dos respondentes participam do evento pela primeira vez.
- 66,4% dos respondentes utilizaram o meio de transporte Uber para chegar ao evento.
- A média do número de pernoites dos turistas foi de 6 noites.
- 95,1% dos respondentes pretendem participar novamente do evento.
- Nota média na avaliação geral do evento foi de 4,72 (As notas da avaliação variam entre 1 e 5 sendo assim a satisfação dos respondentes ficou entre os conceitos: Bom e Ótimo).

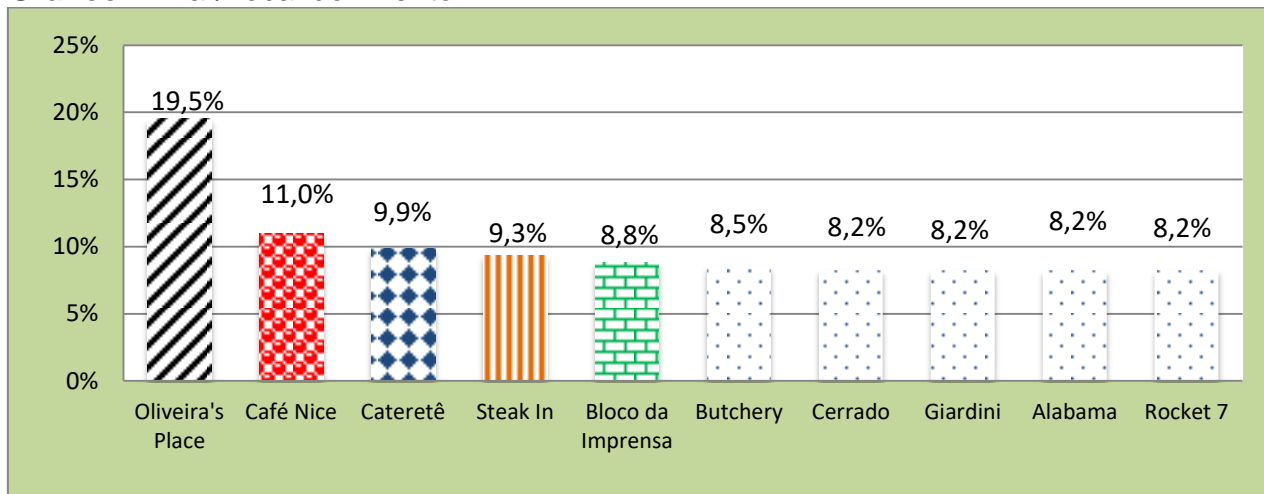
#### 4 RESULTADOS DAS ENTREVISTAS COM TURISTAS E TURISTAS CIDADÃOS (COMUNIDADE LOCAL)

##### Perfil do Entrevistado

**Tabela 1:** Bar/Local do Evento

	Respondentes	Total
Oliveira's Place	71	19,5%
Café Nice	40	11,0%
Cateretê	36	9,9%
Steak In	34	9,3%
Bloco da Imprensa	32	8,8%
Butchery	31	8,5%
Cerrado	30	8,2%
Giardini	30	8,2%
Alabama	30	8,2%
Rocket 7	30	8,2%
<b>Total</b>	<b>364</b>	<b>100,0%</b>

**Gráfico 1: Bar/Local do Evento**



**Tabela 2: País de origem.**

	Respondentes	Total
Brasil	363	99,7%
Alemanha	1	0,3%
<b>Total</b>	<b>364</b>	<b>100,0%</b>

**Tabela 3: Estado de origem**

	Respondentes	Total
GO	352	96,7%
SP	5	1,4%
DF	3	0,8%
PA	1	0,3%
RS	1	0,3%
Outro País	1	0,3%
Não Respondeu	1	0,3%
<b>Total</b>	<b>364</b>	<b>100,0%</b>

**Tabela 4: Cidade de origem**

	Respondentes	Total
Goiânia	332	91,2%
Aparecida de Goiânia	7	1,9%
Anápolis	3	0,8%
Brasília	3	0,8%
São Paulo	3	0,8%
Catalão	3	0,8%
Bela Vista de Goiás	1	0,3%
Belém	1	0,3%

Goiatuba	1	0,3%
Jataí	1	0,3%
Morrinhos	1	0,3%
Mozarlândia	1	0,3%
Nerópolis	1	0,3%
Pirenópolis	1	0,3%
Santa Maria	1	0,3%
São Caetano do Sul	1	0,3%
Trindade	1	0,3%
Amsterdã - Holanda	1	0,3%
Não Respondeu	1	0,3%
<b>Total</b>	<b>364</b>	<b>100,0%</b>

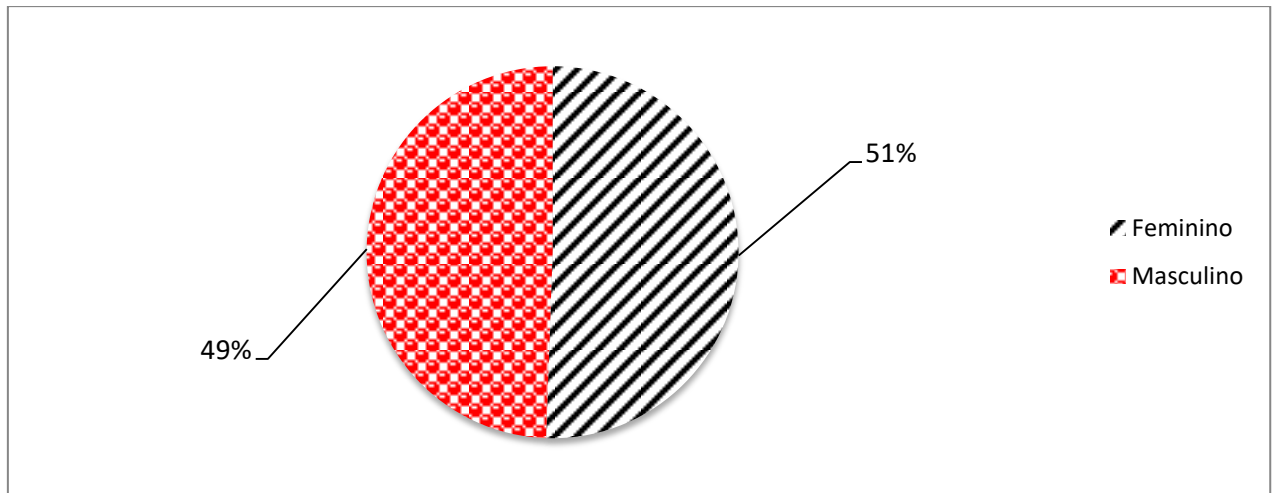
**Tabela 5:** Cidade/Estado de origem

Estado/Cidade		Estado/Cidade	
<b>GO</b>	<b>353</b>	<b>DF</b>	<b>3</b>
Goiânia	332	Brasília	3
Aparecida de Goiânia	7	<b>PA</b>	<b>1</b>
Anápolis	3	Belém	1
Catalão	3	<b>RS</b>	<b>1</b>
Bela Vista de Goiás	1	Santa Maria	1
Goiatuba	1	<b>SP</b>	<b>5</b>
Jataí	1	São Caetano do Sul	1
Morrinhos	1	São Paulo	4
Mozarlândia	1	<b>Não se Aplica</b>	<b>1</b>
Nerópolis	1	Amsterdã - Holanda	1
Pirenópolis	1	<b>Não Respondeu</b>	<b>1</b>
Trindade	1	Não Respondeu	1
<b>Total Respondentes 364</b>			

**Tabela 6:** Gênero

	Respondentes	Total
Feminino	184	50,5%
Masculino	180	49,5%
<b>Total</b>	<b>364</b>	<b>100,0%</b>

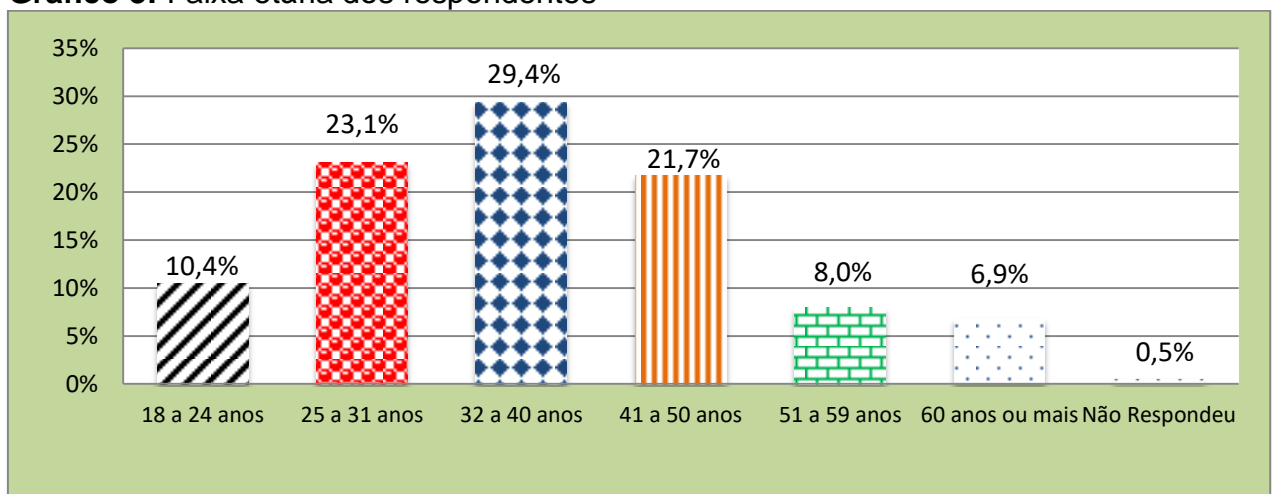
**Gráfico 2: Gênero**



**Tabela 7: Faixa etária dos respondentes**

	Respondentes	Total
18 a 24 anos	38	10,4%
25 a 31 anos	84	23,1%
32 a 40 anos	107	29,4%
41 a 50 anos	79	21,7%
51 a 59 anos	29	8,0%
60 anos ou mais	25	6,9%
Não Respondeu	2	0,5%
<b>Total</b>	<b>364</b>	<b>100,0%</b>
<b>Média Geral</b>	<b>38,2</b>	

**Gráfico 3: Faixa etária dos respondentes**

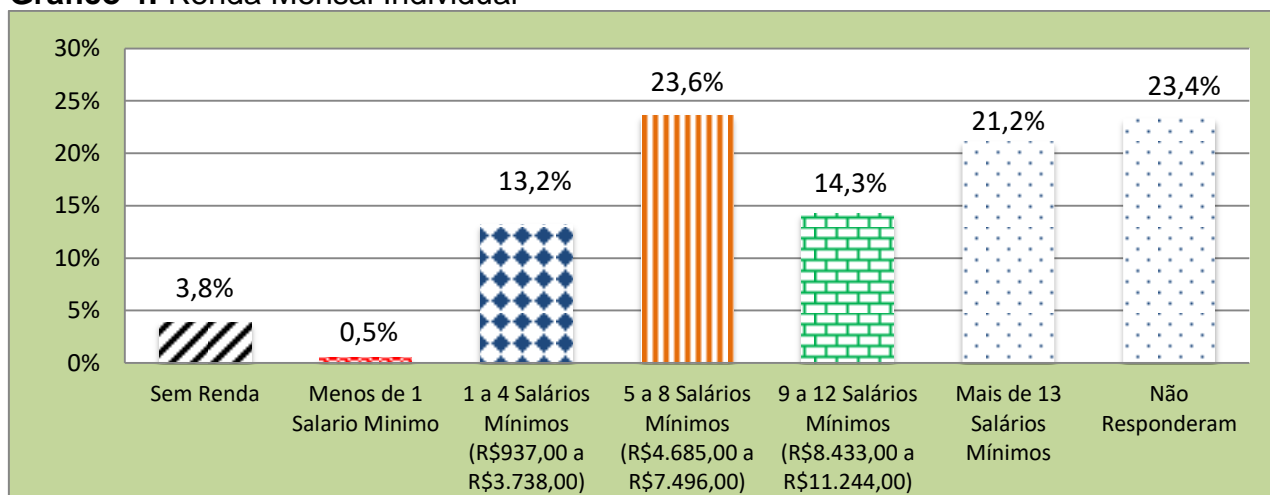




**Tabela 8:** Renda Mensal Individual

	Respondentes	Total
Sem Renda	14	3,8%
Menos de 1 Salário Mínimo	2	0,5%
1 a 4 Salários Mínimos (R\$937,00 a R\$3.738,00)	48	13,2%
5 a 8 Salários Mínimos (R\$4.685,00 a R\$7.496,00)	86	23,6%
9 a 12 Salários Mínimos (R\$8.433,00 a R\$11.244,00)	52	14,3%
Mais de 13 Salários Mínimos	77	21,2%
Não Responderam	85	23,4%
<b>Total Geral</b>	<b>364</b>	<b>100,0%</b>
<b>Média Geral</b>	<b>R\$ 7.209,86</b>	

**Gráfico 4:** Renda Mensal Individual



**Tabela 9:** Profissão dos respondentes

	Respondentes	Total
Servidor (a) Público (a)	39	10,7%
Advogado (a)	36	9,9%
Empresário (a)	34	9,3%
Estudante	25	6,9%
Professor (a)	22	6,0%
Engenheiro (a)	21	5,8%
Médico (a)	17	4,7%
Administrador (a)	13	3,6%
Arquiteto (a)	12	3,3%
Vendedor (a)	12	3,3%
Aposentado (a)	11	3,0%
Dentista	9	2,5%
Fisioterapeuta	7	1,9%

Psicólogo (a)	7	1,9%
Comerciante	5	1,4%
Enfermeiro (a)	5	1,4%
Autônomo	4	1,1%
Publicitário (a)	4	1,1%
Do Lar	3	0,8%
Farmacêutico (a)	3	0,8%
Jornalista	3	0,8%
Músico	3	0,8%
Atendente	2	0,5%
Bancário (a)	2	0,5%
Consultor (a)	2	0,5%
Fotógrafo (a)	2	0,5%
Procurador	2	0,5%
Promotor (a) de Eventos	2	0,5%
Representante Comercial	2	0,5%
Terapeuta Ocupacional	2	0,5%
Turismóloga	2	0,5%
Cirurgiã (o) Dentista	2	0,5%
Veterinário (a)	2	0,5%
Agente de Viagem	1	0,3%
Agropecuária	1	0,3%
Analista	1	0,3%
Analista de Compras	1	0,3%
Analista Financeiro	1	0,3%
Assistente Jurídico	1	0,3%
Assistente Social	1	0,3%
Auxiliar Administrativo	1	0,3%
Blogueira	1	0,3%
Cabeleireiro (a)	1	0,3%
Cantora	1	0,3%
Cartorário	1	0,3%
Chef de Cozinha	1	0,3%
Comerciário (a)	1	0,3%
Controle de Qualidade	1	0,3%
Costureira	1	0,3%
Delegado (a)	1	0,3%
Desempregado (a)	1	0,3%
Designer	1	0,3%
Economista	1	0,3%
Educador Físico	1	0,3%
Estagiário (a)	1	0,3%
Fonoaudiólogo (a)	1	0,3%
Gerente Financeiro	1	0,3%
Gestora	1	0,3%

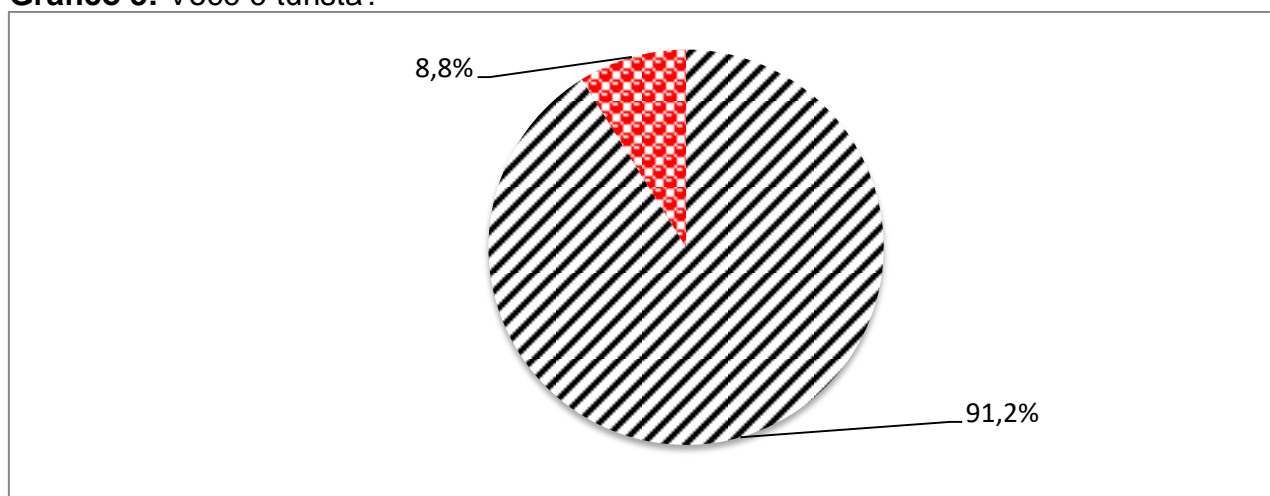
Guia de Turismo	1	0,3%
Mercadólogo (a)	1	0,3%
Militar	1	0,3%
Motorista	1	0,3%
Oceanógrafa	1	0,3%
Operadora Comercial	1	0,3%
Perito (a) Criminal	1	0,3%
Personal Trainer	1	0,3%
Piloto	1	0,3%
Psicólogo (a)	1	0,3%
Químico (a)	1	0,3%
Representante	1	0,3%
Secretária	1	0,3%
Técnico da Informação	1	0,3%
Terapeuta Doméstica	1	0,3%
Vereador	1	0,3%
Não Responderam	6	1,6%
<b>Total</b>	<b>364</b>	<b>100,0%</b>

### Características da Viagem

**Tabela 10:** Você é turista?

	Respondentes	Total
Não	328	91,2%
Sim	36	8,8%
<b>Total</b>	<b>364</b>	<b>100,0%</b>

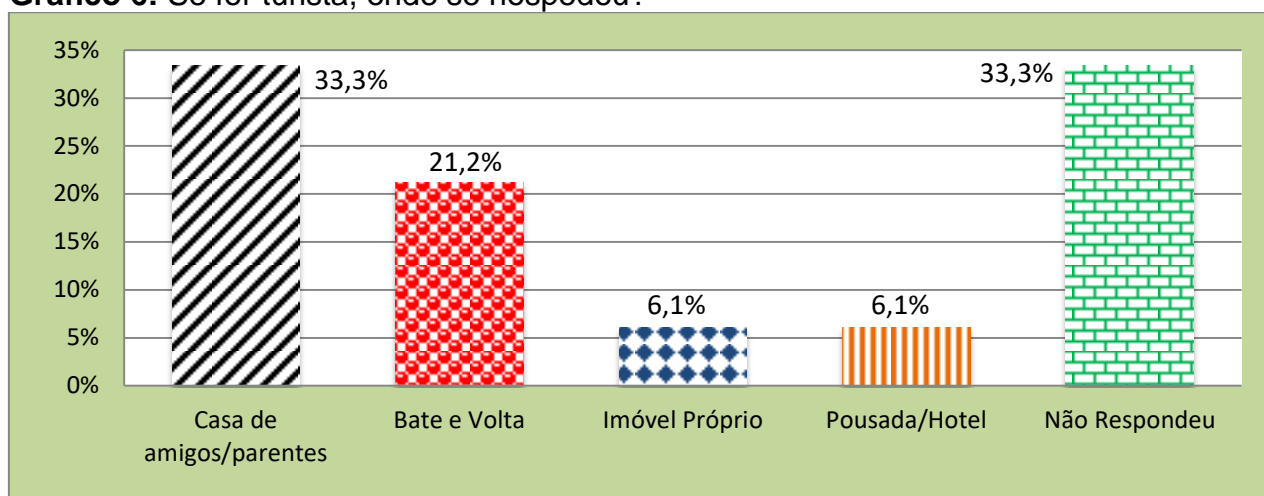
**Gráfico 5:** Você é turista?



**Tabela 11:** Se for turista, onde se hospedou?

	Respondentes	Total
Casa de amigos/parentes	11	34,4%
Bate e Volta	7	21,9%
Imóvel Próprio	2	6,3%
Pousada/Hotel	2	6,3%
Não Responderam	10	31,3%
<b>Total</b>	<b>32</b>	<b>100,0%</b>

**Gráfico 6:** Se for turista, onde se hospedou?



**Tabela 12:** Número de pernoites

	Respondentes	Total
1 Pernoite	2	7,7%
2 Pernoites	4	15,4%
3 Pernoites	1	3,8%
4 Pernoites	1	3,8%
6 Pernoites	1	3,8%
20 Pernoites	1	3,8%
26 Pernoites	1	3,8%
Não Responderam	4	15,4%
<b>Total</b>	<b>15</b>	<b>57,7%</b>
<b>Média</b>	<b>6,18</b>	

**Tabela 13:** Como ficou sabendo do evento?


	Respondentes	Total
Amigos/Parentes	170	46,7%
Redes Sociais	101	27,7%
Tradição/Costume	26	7,1%
Site do Bar	11	3,0%
Colegas de Trabalho	9	2,5%

Rádio/TV	7	1,9%
Convite	4	1,1%
Pela organização	4	1,1%
Empresa Creme Mel	2	0,5%
Jornal Impresso	2	0,5%
Material Gráfico Promocional	2	0,5%
Pela banda	2	0,5%
Divulgação do Bar	2	0,5%
Goiás Turismo	1	0,3%
No Local	1	0,3%
Patrocina o Evento	1	0,3%
Não Responderam	19	5,2%
<b>Total</b>	<b>364</b>	<b>100,0%</b>

**Tabela 14:** Primeira vez no evento?

	Respondentes	Total
Sim	215	59,1%
Não	149	40,9%
<b>Total</b>	<b>364</b>	<b>100,0%</b>

**Gráfico 7:** Primeira vez no evento?

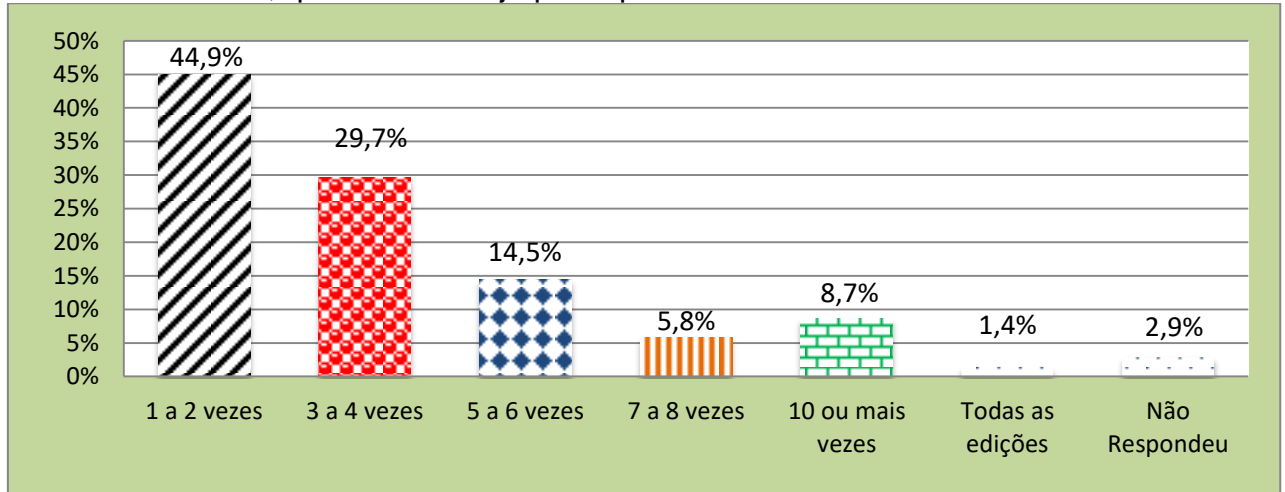


**Tabela 15:** Se não, quantas vezes já participou?

	Respondentes	Total
1 a 2 vezes	62	44,9%
3 a 4 vezes	41	29,7%
5 a 6 vezes	20	14,5%
7 a 8 vezes	8	5,8%
10 ou mais vezes	12	8,7%
Todas as edições	2	1,4%

Não Responderam	4	2,9%
<b>Total</b>	<b>149</b>	<b>108,0%</b>
<b>Média</b>	<b>4,11</b>	

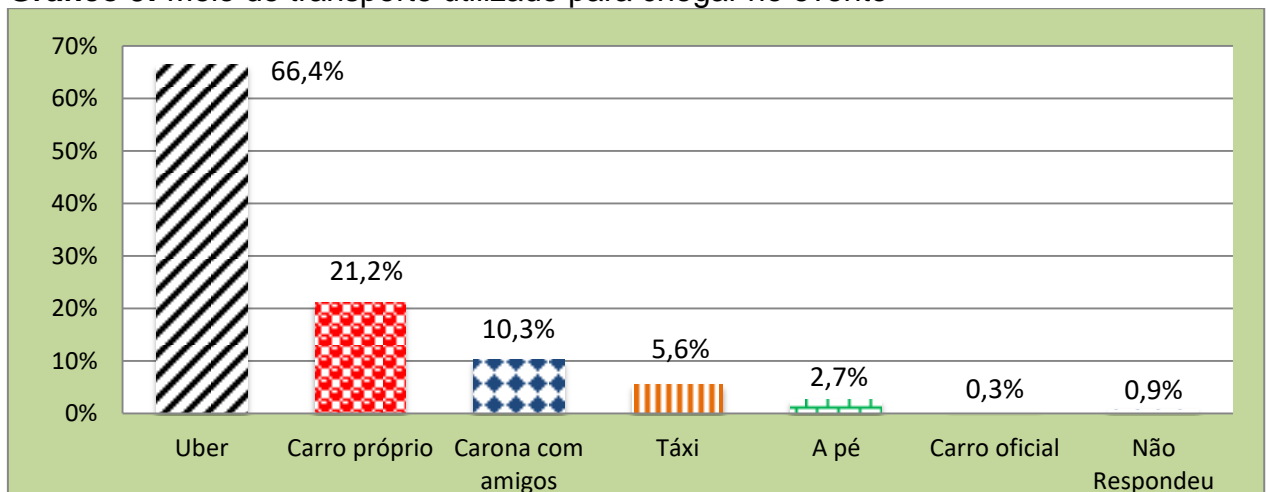
**Gráfico 8:** Se não, quantas vezes já participou?



**Tabela 16:** Meio de transporte utilizado para chegar no evento

	Respondentes	Total
Uber	225	66,4%
Carro próprio	72	21,2%
Carona com amigos	35	10,3%
Táxi	19	5,6%
A pé	9	2,7%
Carro oficial	1	0,3%
Não Responderam	3	0,9%
<b>Total</b>	<b>364</b>	<b>107,4%</b>

**Gráfico 9:** Meio de transporte utilizado para chegar no evento



**Tabela 17:** Qual foi a sua principal motivação para participar do Carnaval dos Amigos?

	Respondentes
Diversão	51
Amigos	40
Open Bar	13
Trabalho	9
Lazer	6
Show	6
Amizade	5
Gosta de carnaval	5
Adora carnaval	3
Alegria	3
Amizades	3
Carnaval	3
Convite de amigos	3
Namorada	3
Tradição	3
Amo Carnaval	2
Animação	2
Atração musical	2
Companhia dos amigos	2
Confraternização	2
Cortesia	2
Curtiçõ	2
Curtir o Carnaval	2
Divertir com os amigos	2
Feijoada	2
Festa	2
Festar	2
Gosta do evento	2
Os amigos	2
Pelos amigos	2
A alegria e a diversão	1
A cidade e as pessoas	1
A diversão	1
A farra, diversão	1
Achou o show interessante	1
Acompanhar a família	1
Acompanhar os pais	1
Adora a brincadeira	1
Adora as marchinhas	1
Adora carnaval organizado	1
Adora o evento, se diverte muito	1
Alegria e rever amigos	1
Alegria, comemorar a aposentadoria	1

Alegria, solteira e curtição	1
Amar a festa	1
Ambiente e tipo do público	1
Amigos e diversão	1
Amigos e música	1
Amigos tocando no evento	1
Amigos, felicidades	1
Amizade. Animação	1
Amo esse carnaval	1
Amo marchinhas	1
Animação, algo diferente	1
Animado e organizado	1
Aniversário da filha	1
Aproveitar o tempo restante de férias	1
Ativismo da felicidade, grande projeto	1
Carnaval e samba na cidade sertaneja	1
Carnaval entre amigos	1
Carnaval família	1
Carnaval na cidade	1
Churrasco e bebida	1
Comida a vontade	1
Comida e bebida	1
Companhia da esposa	1
Confraternizar	1
Conhecer	1
Conhecer o ambiente	1
Conhecer o ambiente, convite dos amigos	1
Convite dos amigos	1
Curiosidade	1
Curtição em família	1
Curtir	1
Curtir a festa, amigos, as pessoas	1
Curtir com amigos	1
Curtir com os amigos	1
Curtir o carnaval em outra cidade	1
Curtir o som diferente	1
Dançar e se divertir	1
Diversão com a família	1
Diversão e bebidas	1
Diversão e confraternização	1
Diversão e conhecer	1
Diversão open bar	1
Diversão, amo o carnaval	1
Diversidade de bebidas, comida, programação principal	1
Divertido	1



Divertir	1
É bom	1
Encontrar a "Velha Guarda"	1
Encontro com amigos	1
Estar com amigos	1
Estilo musical	1
Eu fundei o bloco.	1
Evento bom	1
Farra	1
Feijoada e samba	1
Felicidade	1
Festa de carnaval	1
Festa, alegria	1
Festa, diversão	1
Festejar com amigos	1
Folga do trabalho	1
Folia	1
Frequentar o Cateretê	1
Fundador do bloco	1
Ganhou o ingresso	1
Gosta do carnaval	1
Gosta muito do evento	1
Gosto da proposta do evento	1
Gosto do Carnaval dos Amigos	1
Gosto do Carnaval e queria me divertir	1
Indicação da esposa	1
Indicações	1
Integração	1
Irmão	1
Local	1
Me falaram que é muito bom ir conferir	1
Meio de comunicação	1
Melhor carnaval de Goiânia	1
Melhor evento	1
Muita animação e alegria com amigos	1
Muito bom	1
Muitos amigos	1
Música de carnaval	1
Namorar	1
O almoço com música	1
O carnaval	1
O clima festivo	1
O evento em si	1
Open bar, diversão	1
Organização	1

Organização do evento	1
Organização e amigos	1
Organização e por gostar de carnaval	1
Os amigos incentivaram	1
Ouvir música de axé e dançar	1
Pai e mãe	1
Participação de amigos e feijoada	1
Passeio	1
Por causa dos amigos que vieram	1
Porque é um carnaval família, bom ambiente	1
Porque o Mercatto não fez?	1
Pré - carnaval	1
Pular carnaval	1
Registrar o evento	1
Relacionar com as pessoas	1
Relaxar, divertir	1
Relembrar as marchinhas	1
Relembrar os antigos carnavais	1
Reunir amigos	1
Reunir e divertir com os amigos	1
Rever os amigos	1
Rock e cerveja	1
Sair com os amigos	1
Sair da rotina, esquecer os problemas. Sair da rotina e conhecer outras pessoas	1
Samba	1
Samba e carnaval	1
Se divertir no carnaval	1
Sem opções de Carnaval em Goiânia	1
Sempre participo, muitos amigos no Carnaval dos Amigos	1
Sempre teve vontade de participar	1
Sempre vem, gosta muito do evento	1
Sempre vem, muito bom o evento	1
Show de samba	1
Show e amigos	1
Show e open bar	1
Show e samba	1
Show samba	1
Só venho festar	1
Sogro trouxe	1
Trabalhar	1
Tradição do evento	1
Tradição, já tinha vontade de participar	1
Tradição. Interação	1
Tradicional	1



Horário do Evento	0,0%	0,0%	0,9%	15,4%	83,6%	<b>4,83</b>
Divulgação do Evento	0,3%	2,8%	8,5%	24,7%	63,7%	<b>4,49</b>
Programação Musical do Evento	0,6%	0,8%	3,4%	15,9%	79,3%	<b>4,73</b>
Transporte	0,1%	0,2%	0,7%	16,1%	82,9%	<b>4,82</b>
Avaliação Geral	0,0%	0,4%	1,5%	22,1%	76,0%	<b>4,74</b>
<b>Nota Média Geral</b>						<b>4,72</b>


**Obs.** As notas da avaliação variam entre 1 e 5, sendo: (1) Péssimo, (2) Ruim, (3) Razoável, (4) Bom e (5) Ótimo.

## Expectativas

**Tabela 19:** Pretende participar novamente do Carnaval dos Amigos?

	Respondentes	Total
Sim	346	95,1%
Não	18	4,9%
<b>Total</b>	<b>364</b>	<b>100,0%</b>

**Gráfico 10:** Pretende participar novamente do Carnaval dos Amigos?



**Tabela 20:** Se não, por que?

	Respondentes
Atendimento	1
Foi a convite, não sabe	1
Local desconfortável	1
Mudar a programação	1
Muita muvuca	1
Muito caro	1
Músicas ruins	1
Não gosta de barulho	1
Não quero Rock	1

Por causa do atendimento	1
Se ajustar alguns problemas	1
Se manter o Rock	1
Se tive melhoria do espaço e chopp	1
Se tiver Samba	1
Só foi para acompanhar os pais, não gosta de carnaval	1
Não Responderam	3
<b>Total</b>	<b>18</b>

### Criticas e elogios.

**Tabela 21:** O que você mais gostou no evento Carnaval dos Amigos? (Turista)

	Respondentes
Open bar	3
O cantor Tomate	2
Tudo	2
A bebida está gelada, feijoada boa	1
A decoração melhor em relação ao ano passado	1
Amou o evento	1
Animação e o evento em si	1
As bebidas e as comidas	1
As pessoas e a segurança	1
Astral, bom humor, as pessoas	1
Atendimento	1
Atendimento do Cerrado (funcionária)	1
Atrações e bebidas geladas	1
Bebida e atendimento	1
Cerveja	1
Champanhe, tudo	1
Comida e bebida	1
Comida, bebida e som	1
Comida, música	1
Decoração está melhor que a do ano passado	1
Estrutura	1
Local, música, gente animada	1
Música	1
O atendimento	1
Organização	1
Show	1
Show de samba	1
Tudo ótimo como sempre	1
Variedade de bebidas, comidas e banheiros	1
<b>Total</b>	<b>33</b>



**Tabela 22:** O que você mais gostou no evento Carnaval dos Amigos? (Turista Cidadão)

	Respondentes
Organização	22
Comida	17
Open bar	12
Música	10
Tudo ótimo	10
Local	7
Show	7
Tudo	6
Atendimento	5
Decoração	5
A comida	4
Ambiente	4
Animação	4
As marchinhas	4
Bebida	4
Bebida gelada	4
Estrutura	4
Localização	3
A feijoada	2

Banda	2
Bebidas	2
Cardápio	2
Comida e bebida	2
O show	2
Tudo	2
A atração musical	1
A banda	1
A estrutura, bebidas, comidas, localização	1
A estrutura, segurança, bebidas, localização	1
A festa animada	1
A junção dos dois blocos	1
A organização e a decoração	1
A programação musical	1
Aconchegante. Ambiente familiar.	1
Agitação	1
Alegria	1
Alegria. Animado.	1
Alimentos e bebidas	1
Ambiente fechado	1
Ambiente, estrutura, organização	1
Amigos, bebida, a iniciativa da festa	1
Amigos, gente bonita	1
Amizade	1
Animação, bebida, comida	1
As pessoas e a alegria	1
Astral, ambiente	1
Atendimento e cortesia dos responsáveis	1
Atendimento, comida	1
Atração	1
Atração Sérgio Lorota	1
Bandas	1
Bastante opções de diversão	1
Bebida e som	1
Bebidas e comidas	1
Bebidas variadas	1
Bebidas. Música. Comida	1
bem organizado, decoração bonita	1
Blocos juntos	1
Bom som, alimentação	1
Buffet. Banda. Amigos	1
Cardápio variado	1
Cerveja gelada	1
Chopp da Brahma	1
Churrasco	1

Comida e bebida, a animação do bloco	1
Comida e música	1
Comida muito boa	1
Comida, bebida	1
Comida, bebida abundante e música	1
Comida, bebida e banda	1
Comidas	1
Comidas e bebidas	1
Concentração dos dois salões	1
Da alegria de todos presentes, é contagiante	1
Dança	1
Dançar. Pular Carnaval	1
Data e horário	1
Data, localização e organização	1
Decoração e comida	1
Decoração, alegria	1
Decoração, organização	1
Diversão	1
Diversidade de bebidas	1
Diversidade de locais participantes	1
Divertido	1
Divulgação	1
Encontrar com amigos	1
Encontro com amigos	1
Encontro dos amigos, uma coisa diferente em Goiânia	1
Espaço	1
Este ano teve mais decoração	1
Excelente banheiro. Privacidade. Locomoção	1
Gente feliz festando	1
Heróis de Botequim	1
Heróis do Botequim	1
Hospitalidade, presteza	1
Integração dos blocos	1
Integração dos dois blocos e decoração	1
Local, ambiente	1
Local, comida boa e bebida gelada	1
Local, estrutura	1
Local, segurança	1
Localização, ambiente	1
Lotação ok, no limite, conforto	1
Melhorou tudo. Comida	1
Muita mulher bonita	1
Muito organizado	1
Música boa. Esquenta antes do grande evento.	1
Música e ambiente	1



Música e evento	1
Música e open bar	1
Música, companhia	1
Música, programação, comida e bebida	1
Músicas e companhia	1
O ambiente animado	1
O ambiente de alegria	1
O ambiente e as pessoas	1
O atendimento	1
O carinho e atenção dos organizadores	1
O clima de alegria	1
O fato de ser sem custo	1
O local é agradável	1
O povo, as músicas	1
O show no final	1
Opções. Brinquedoteca.	1
Open bar e o show	1
Open bar e open food	1
Open bar, bebidas geladas e a organização	1
Open bar, open food	1
Open food	1
Organização da comida	1
Organização e bebidas	1
Organização e segurança	1
Organização perfeita	1
Organização, comida e espaço	1
Os blocos integrados	1
Os blocos juntos	1
Ótimo	1
Pessoas bonitas	1
Programação musical	1
Programação, música e ambiente	1
Público	1
Reencontrar pessoas antigas	1
Resgate do Carnaval antigo	1
Rever amigos	1
Segurança, conforto e atendimento	1
Sem brigas, local familiar	1
Show e animação	1
Show e bebidas	1
Som	1
Som, abadá bonito, samba	1
Tempo de open bar, open food e o local. Comida muito boa	1
Tipo de público	1
Tradição, música	1

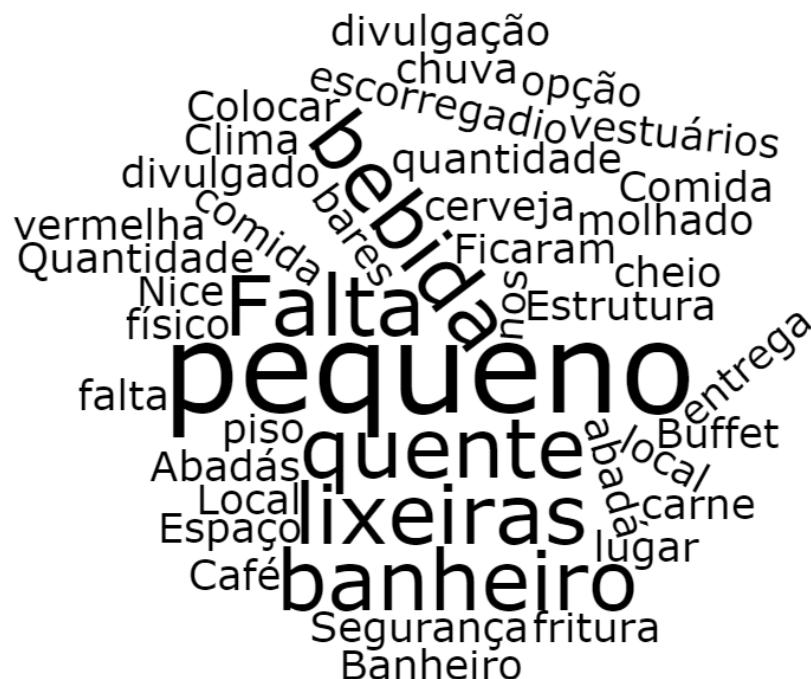
Tranquilidade	1
Trio elétrico	1
Tudo de bom	1
Tudo ótimo sempre	1
Tudo perfeito	1
Tudo!	1
Tudo, comida boa, música	1
Tudo, principalmente o som	1
União de vários grupos após às 18 horas	1
Várias opções de local	1
Variedades de comidas e bebidas	1
Não Responderam	20
<b>Total</b>	<b>306</b>



**Tabela 23:** O que você menos gostou no evento Carnaval dos Amigos? (Turista)

	Respondentes
A divulgação	1
Abadás e a entrega de vestuários	1
Banheiro	1
Buffet, falta de lixeiras	1
Café Nice, lugar pequeno e cheio	1

Clima de chuva	1
Colocar opção sem fritura e carne vermelha	1
Comida, banheiro e bebida quente	1
Espaço físico pequeno para a quantidade de pessoas	1
Estrutura, está quente	1
Falta de bebida, comida e banheiro	1
Falta de cerveja nos bares	1
Ficaram sem abadá	1
Local pequeno	1
Não tem lixeiras	1
Quantidade de pessoas no local, piso molhado e escorregadio	1
Segurança	1
Ser mais divulgado	1
Não Responderam	15
<b>Total</b>	<b>33</b>



**Tabela 24:** O que menos gostou no evento Carnaval dos Amigos? (Turista Cidadão)

	Respondentes
Som muito alto	6
Som alto	5
Chuva	4
Segurança	4
Banheiro sujo	3
Calor	3
Local pequeno	3
Lugar para descanso	3
Poucos banheiros	3
Atendimento	2
Divulgação	2
Estacionamento	2
Falta de espaço	2
Música, falta de som de Carnaval	2
Preço	2
Preço do abadá	2
A altura do som	1
A bebida está quente	1
A cerveja	1
A cerveja estava muito quente	1
A divulgação poderia ser melhor	1
A fila para comer	1
A pouca divulgação	1
Abadá e posição das mesas	1
Abadás	1
Acesso complicado	1
Acesso, mal sinalizado	1
Alguns blocos tem descaracterizado	1
Ambiente pequeno	1
Ar muito forte	1
Banda	1
Banheiro muito ruim	1
Banheiros	1
Bebidas	1
Bebidas mais geladas	1
Buffet, falta de espaço, falta de equipe de maquiagem	1
Calor do local	1
Calor e estrutura do local	1
Cerveja quente	1
Chuva.	1
Cobertura, ficou muito abafado	1
Congestionamento na entrada do evento	1
Demora do garçom	1
Difícil acesso a comida	1

Dificuldade em estacionar	1
Distribuição de abadás, logística	1
Espaço apertado para interagir e dançar	1
Espaço físico, identificação ambiental urbana antecipada	1
Espaço pequeno	1
Estrutura, muito pouco espaço para muita gente	1
Falta de banheiros	1
Falta de banheiros femininos	1
Falta de banheiros, música, muito Rock no lugar de Samba, falta de marchinhas	1
Falta de caneca	1
Falta de espaço e organização. Local pequeno.	1
Falta de estacionamento	1
Falta de mesas	1
Falta de mesas, falta de espaço	1
Falta de mulheres no local	1
Falta de músicas de Carnaval, marchinhas	1
Falta de opção no bar	1
Falta de quiosques de bebidas do lado de fora	1
Falta estacionamento	1
Falta lugar para sentar	1
Faltou caneca, só tinha caipirinha e cerveja, necessidade de chopp, falta de mesas e espaço	1
Ficar com a mesa distante do palco	1
Fila para a comida	1
Fila para comer	1
Horário muito cedo	1
Local	1
Local muito fechado	1
Local pequeno, músicas ruins	1
Local quente	1
Local reduzido	1
Localização	1
Lotado	1
Mais espaço e poucas mesas	1
Mais garçons	1
Mais variedade de comida	1
Mal sinalizado	1
Mesas insuficientes	1
Muita gente, mais do que a estrutura comporta	1
Muita muvuca	1
Muito calor no local	1
Muito cheio	1
Muito cheio, falta de espaço	1
Muito quente	1
Muito tempo de rock ao invés de Carnaval. Foi pago caro por evento de	1

Carnaval e esperava mais músicas de Carnaval

Música	1
Música (Rock no lugar de Samba)	1
Música de rock	1
Música de Rock, ao invés de Samba. Comida(muita fritura). Bebida só Antártica(Falta de informação da bebida)	1
Música eletrônica	1
Música eletrônica não deve tocar em carnaval, no próximo carnaval colocar músicas tipicamente carnavalescas	1
Música muito alta	1
Músicas inadequadas para carnaval	1
Na parte interna do local o som estava estourando, não entendia a música	1
Não tem	1
Não tem local para descansar	1
Necessidade apresentar ingresso, ano passado era só chegar de abadá.	1
O estacionamento precisa de acessibilidade	1
O local é apertado, quente, inseguro. A música até onde pude participar estava morna, nem parecia carnaval. Estava um tédio, gente demais, ultrapassaram o limite	1
O som	1
O som poderia ser melhor	1
Os portões foram abertos 30 minutos após o horário marcado	1
Poderia melhorar a divulgação	1
Poderia ter mais variedade de alimentos	1
Pontos de apoio	1
Porta do banheiro estragada	1
Pouca divulgação	1
Poucas opções de bebidas alcoólicas	1
Poucas pessoas e falta de divulgação	1
Pouco homem.	1
Pouco lugar para sentar	1
Precisa de mais variedade de comidas	1
Precisa ser mais divulgado	1
Preço do ingresso e a pouca variedade de comida e bebida	1
Proximidade das mesas	1
Qualidade da bebida	1
Quantidade de banheiros	1
Quantidade de pessoas	1
Queria mais variedade de alimentos	1
Revista inexistente	1
Revista na entrada	1
Rock no lugar de Carnaval	1
Ser em um local maior	1
Som	1
Som "chiando"	1
Som distorcido, muito alto	1

Som e lugar	1
Sujeira	1
Tempo	1
Tenda muito quente e apertada	1
Teve pouca divulgação	1
Não Responderam	140
<b>Total</b>	<b>306</b>



## ANEXOS

### INSTRUMENTO DE PESQUISA



CARNAVAL DOS AMIGOS 2018. Pesquisador(a): \_\_\_\_\_

Bar/LOCAL DO EVENTO \_\_\_\_\_

1. Gênero:

Masculino ( ) Feminino ( ) 2. Idade: \_\_\_\_\_ 2.1 Profissão: \_\_\_\_\_

3. Renda Individual Mensal: \_\_\_\_\_

4. Você é Turista? Sim ( ) Não ( )

5. Estado e município onde reside? UF: \_\_\_\_\_ Município: \_\_\_\_\_

6. Se for turista, onde se hospedou?

( ) Pousada/Hotel ( ) Flat ( ) Casa amigos/parentes ( ) Imóvel Próprio ( ) Hostel ( ) Outros \_\_\_\_\_

7. Número de Pernoites: \_\_\_\_\_

8. Como ficou sabendo do Evento?

( ) Redes Sociais ( ) Site do Bar ( ) Material Gráfico Promocional ( ) Jornal/impresso ( ) Rádio/TV ( ) Outros \_\_\_\_\_

9. Primeira vez no evento?

( ) Sim

( ) Não. Quantas vezes já participou? \_\_\_\_\_

10. Qual foi sua principal motivação para participar do Carnaval dos amigos?

11. Meio de Transporte utilizado para chegar ao evento:

( ) Carro próprio ( ) Uber ( ) Taxi ( ) Moto Taxi ( ) Carona com amigos ( ) outros \_\_\_\_\_

10. Avaliação: Estrutura do Evento, planejamento e organização do evento

	Ótimo	Bom	Razoável	Ruim	Péssimo	Não se aplica
Local Escolhido						
Acesso						
Estacionamento						
Atendimento						
Alimentos e Bebidas						
Banheiros						
Segurança do evento						
Data do Evento						
Horário do Evento						
Divulgação do Evento						
Programação Musical do Evento						
Avaliação do transporte utilizado para chegar ao evento(Uber, taxi ou moto taxi)						
Avaliação geral do evento						

11. O que você mais gostou no evento Carnaval dos Amigos 2018 (pontos fortes)?

12. O que menos gostou no Evento Carnaval dos Amigos 2018 (pontos fracos)?

13. Pretende participar novamente do Carnaval dos Amigos.

Sim ( ) Não ( ) Se não por que? \_\_\_\_\_



INFOGRÁFICO



FOTOS

