



**PESQUISA:
PERFIL E SATISFAÇÃO DOS
PARTICIPANTES DO
NATAL DO BEM
2021**

GOVERNO ESTADUAL

Ronaldo Ramos Caiado

Governador do Estado de Goiás

Lincoln Graziani Pereira da Rocha

Vice-Governador

AGÊNCIA ESTADUAL DE TURISMO – GOIÁS TURISMO

Fabício Borges Amaral

Presidente

Giovanna Adriana Tavares Gomes

Coordenadora do Observatório do Turismo do Estado de Goiás

Equipe de Apoio Técnico por Área

Carlos Henrique Pereira de Freitas (Economia)

Giovanna Adriana Tavares Gomes (Turismo)

Lucivania Silverio de Lima Oliveira (Apoio/Tabulação de dados)

Paulo Sérgio Cardoso Pereira (Apoio/Tabulação de dados)

Rafael de Araújo Roa (Estatístico)

Saulo de Oliveira (Administração)

Solange Pereira Silva (Design Gráfico)

Waldedy Maria de Paula (Jornalismo)

Relatório Técnico Estatístico

Giovanna Adriana Tavares Gomes

Carlos Henrique Pereira de Freitas

1 APRESENTAÇÃO

A Goiás Turismo Agência Estadual de Turismo - Goiás Turismo, órgão oficial do Estado de Goiás, tem como objetivo executar a política estadual de Turismo, compreendendo o fomento do turismo e a consolidação dos destinos turísticos goianos no âmbito estadual e nacional, bem como promovê-los internacionalmente.

1.1 Observatório do Turismo do Estado de Goiás

A equipe técnica do Observatório do Turismo composta por técnicos especialistas em Turismo, Administração, Economia, Jornalismo e Design. O objetivo da equipe multidisciplinar é desenvolver um trabalho amplo para a alimentação de banco de dados, colaborando para o desenvolvimento de um Turismo planejado a partir de dados da cadeia produtiva dos serviços turísticos no Estado de Goiás. Todos os trabalhos realizados pelo departamento e seus parceiros são disponibilizados no Site da Goiás Turismo (<http://www.goiasturismo.go.gov.br/>).

1.1 Natal do Bem - 2021

Entres os dias 06 de dezembro de 2021 e 02 de janeiro de 2022, aconteceu o Natal do Bem no Centro Cultural Oscar Niemeyer Niemeyer. O evento é uma iniciativa do Governo do Estado de Goiás por meio das Organização das Voluntárias de Goiás (OVG). Este ano, mais uma vez, o evento seguiu todos os protocolos de biossegurança que o momento exige em função da Pandemia da Covid-19. O evento contou com a presença de personagens infantis, apresentações artísticas diversas, que aconteceram no palácio da Música, também tinha brinquedos infláveis para alegria da criançada.

2 METODOLOGIA

2.1 Descrição da Pesquisa

Visando realizar o levantamento dos dados estatísticos, bem como identificar o perfil e a satisfação do público do Natal do bem no ano de 2021, a Organização das Voluntárias de Goiás - (OVG); a Secretaria de Estado da Administração (SEAD), e a Goiás Turismo, por meio do Observatório do Turismo; celebraram um Termo de Cooperação Técnica de modo a realizar a pesquisa.

Frente o exposto, os pesquisadores do Observatório do Turismo, e pesquisadores Bolsistas da OVG, realizaram uma pesquisa em campo nos dias do evento, ao todo foram aplicados 1.786 questionários, contando com a participação de aproximadamente 55 pesquisadores, entre bolsistas da OVG, estudantes da UniCambury e pesquisadores da Observatório do Turismo. Os formulários foram aplicados utilizando-se o formato impresso com perguntas abertas e fechadas. Para a Tabulação quantitativa foi utilizado o sistema de formulários do Google Drive, posteriormente os dados foram exportados para o Excel e analisados para gerar este relatório técnico. A avaliação qualitativa das respostas abertas foi feita pela ferramenta Wordclouds - trata-se de "nuvens de palavras" construídas a partir do texto com as respostas dos respondentes.

3 DESTAQUES DA PESQUISA

- Foram realizadas 1786 entrevistas com os participantes do evento.
- 58,7% dos respondentes são do gênero feminino.
- 69,5% dos respondentes residem na cidade de Goiânia.
- Média da renda individual mensal dos respondentes é de R\$ 3.294,33
- 32,7% dos respondentes ficaram sabendo do evento por meio de amigos e parentes
- Nota média da Avaliação Geral da OVG e Governo do Estado no Evento Natal do Bem foi de 4,75 (As notas da avaliação variam entre 1 e 5, sendo assim a satisfação dos respondentes ficou entre os conceitos: Bom e Ótimo).
- Nota média dos indicadores de desempenho do Evento Natal do Bem 4,61 (As notas da avaliação variam entre 1 e 5, sendo assim a satisfação dos respondentes ficou entre os conceitos: Bom e Ótimo).

4 RESULTADOS DA PESQUISA DE CAMPO

Perfil dos Entrevistados

Tabela 1: Estado de origem.

	Respondentes	%
Goiás	1743	97,6%
Distrito Federal	10	0,6%
Maranhão	7	0,4%
São Paulo	5	0,3%
Tocantins	4	0,2%
Minas Gerais	4	0,2%
Bahia	3	0,2%
Paraná	2	0,1%
Mato Grosso	2	0,1%
Paraíba	1	0,1%
Ceara	1	0,1%
Rio de Janeiro	1	0,1%
Santa Catarina	1	0,1%
Outros Países	2	0,1%
Total	1786	100,0%

Tabela 2: Cidade de origem.

	Respondentes	%
Goiânia	1242	69,5%
Aparecida de Goiânia	331	18,5%
Senador Canedo	60	3,4%
Trindade	33	1,8%
Brasília	10	0,6%
Anápolis	7	0,4%
Aragoiânia	7	0,4%
Bela Vista	6	0,3%
São Paulo	5	0,3%
Caldas Novas	5	0,3%
Rio Verde	4	0,2%
Inhumas	4	0,2%
Itaberaí	4	0,2%
São Luiz do Maranhão	3	0,2%
Rondonópolis	2	0,1%
Hidrolândia	2	0,1%
Edéia	2	0,1%
Silvânia	2	0,1%
Palmas	2	0,1%
Uberlândia	2	0,1%
Jataí	2	0,1%
Outros municípios Brasileiros	49	2,7%
Outros Países	2	0,1%
Total	1786	100,0%

Tabela 3: Bairro de residência do respondente que mora em Goiânia.

	Respondentes	%
Jardim Goiás	61	4,9%
Novo Mundo	59	4,8%
Setor Bueno	43	3,5%
Setor Pedro Ludovico	40	3,2%
Jardim América	35	2,8%
Setor Leste Vila Nova	34	2,7%
Centro	34	2,7%
Parque Atheneu	32	2,6%
Vila Redenção	31	2,5%
Setor Leste Universitário	30	2,4%
Alto da Glória	30	2,4%
Parque Amazônia	24	1,9%
Setor Marista	23	1,9%
Jardim Guanabara	21	1,7%
Setor Oeste	21	1,7%
Goiânia II	16	1,3%
Setor Sul	15	1,2%
Negrão de Lima	15	1,2%
Criméia Leste	13	1,0%
Portal do sol	12	1,0%
Setor Santa Genoveva	12	1,0%
Vila Jardim Vitória	12	1,0%
Balneário Meia Ponte	11	0,9%
Jardim Mariliza	11	0,9%
Campinas	10	0,8%
Setor Bela Vista	10	0,8%
Setor Sudoeste	9	0,7%
Setor Jaó	8	0,6%
Parque das Laranjeiras	8	0,6%
Urias Magalhães	8	0,6%
Parque Oeste Industrial	8	0,6%
Vila Itatiaia	7	0,6%
Jardim Atlântico	7	0,6%
Parque Tremendão	6	0,5%
Jardim Nova Esperança	6	0,5%
Setor Aeroporto	6	0,5%
Goiânia Viva	6	0,5%
Bairro Goiá	6	0,5%
Nova Suíça	6	0,5%
Jardim Bela Vista	6	0,5%
Parque Flamboyant	6	0,5%
Santo Hilário	6	0,5%
Setor Aruanã	5	0,4%
Vila Finsocial	5	0,4%
Setor Santa Rita	5	0,4%
Recanto do Bosque	5	0,4%
Vila Joao Vaz	5	0,4%
Vila Rosa	5	0,4%
Conjunto Vera Cruz	5	0,4%
Jardim Brasil	4	0,3%
Jardim Califórnia	4	0,3%
Vila Boa	4	0,3%
Jardim Cerrado	4	0,3%
Vila Jaraguá	4	0,3%
Residencial eldorado	4	0,3%
Água Branca	4	0,3%
Cidade Jardim	4	0,3%

Vila Canaã	4	0,3%
Jardim Presidente	4	0,3%
Jardim da Luz	4	0,3%
Vila São Jose	4	0,3%
Vila União	4	0,3%
Setor Serrinha	4	0,3%
Vila Morais	4	0,3%
Brisas do Cerrado	4	0,3%
Parque Anhanguera	4	0,3%
São Judas Tadeu	4	0,3%
Setor dos Funcionários	3	0,2%
Chácara do Governador	3	0,2%
Alto Paraíso	3	0,2%
Gentil Meireles	3	0,2%
Jardim Planalto	3	0,2%
Setor Rio Formoso	3	0,2%
Conjunto Riviera	3	0,2%
Morada do Sol	3	0,2%
Parque Três Marias	3	0,2%
Jardim Europa	3	0,2%
Vila Concórdia	3	0,2%
Parque Santa Cruz	3	0,2%
Jardim Curitiba	3	0,2%
Bairro Feliz	3	0,2%
Conjunto Fabiana	3	0,2%
Novo Horizonte	3	0,2%
Residencial Aline Barbosa	3	0,2%
vale dos sonhos	3	0,2%
Criméia Oeste	3	0,2%
Vila Aurora	3	0,2%
Residencial Eliforte	3	0,2%
Alphaville Araguaia	2	0,2%
Parque Real	2	0,2%
Santos Dumont	2	0,2%
Bairro Goiás	2	0,2%
Setor Buena Vista	2	0,2%
Parque Trindade	2	0,2%
Riviera	2	0,2%
Jardim Esplanada	2	0,2%
Jardins Verona	2	0,2%
Village Garavelo	2	0,2%
Vila Luciana	2	0,2%
Jardim das Oliveiras	2	0,2%
Vila Regina	2	0,2%
Recanto das garças	2	0,2%
Residencial Sonho Dourado	2	0,2%
Recanto das Minas Gerais	2	0,2%
Centro Oeste	2	0,2%
Bairro Capuava	2	0,2%
Jardins Valencia	2	0,2%
Alphaville Flamboyant	2	0,2%
Vila Jardim Pompéia	2	0,2%
Park Lozandes	2	0,2%
Jardim Dom Fernando II	2	0,2%
Residencial Cidade Verde	2	0,2%
Vila Maria Luiza	2	0,2%
Cândida de Moraes	2	0,2%
Conjunto Anhanguera	2	0,2%
Bairro Floresta	2	0,2%

Setor Coimbra	2	0,2%
Alphaville	2	0,2%
Residencial Itaipu	2	0,2%
Residencial Flórida	2	0,2%
Zona Rural	2	0,2%
Jardim das hortênsias	1	0,1%
Vila Colemar Natal e Silva	1	0,1%
Sol Nascente	1	0,1%
Jardim marques abreu	1	0,1%
Vila Nossa Senhora Aparecida	1	0,1%
Jardim Monte Cristo	1	0,1%
Jardim Diamantina	1	0,1%
Jardim Nova Era	1	0,1%
Vila Alpes	1	0,1%
Jardim Balneário	1	0,1%
Jardim Alto Paraíso	1	0,1%
Região Noroeste	1	0,1%
Vila São Luiz	1	0,1%
Residencial Eldorado	1	0,1%
Jardim das Rosas	1	0,1%
Jardim Petrópolis	1	0,1%
Parque Alvorada	1	0,1%
Residencial Araguaia	1	0,1%
Jardim dos ipês	1	0,1%
Bairro Ilda	1	0,1%
Vila Betel	1	0,1%
Residencial Costa Paranhos	1	0,1%
Vila Galvão	1	0,1%
Bairro Ipiranga	1	0,1%
Parque Santa Cecilia	1	0,1%
Jardim Real	1	0,1%
Jardim Aritana	1	0,1%
Residencial Felicidade	1	0,1%
Chácaras em Bom Retiro	1	0,1%
Residencial Flamengo	1	0,1%
Setor Marabá	1	0,1%
Jardim Santo Antônio	1	0,1%
Park das laranjeiras	1	0,1%
Residencial Fortaleza	1	0,1%
Park Vile	1	0,1%
Residencial Havaí	1	0,1%
Conjunto Irapuru	1	0,1%
Jardim Verona	1	0,1%
Três morros	1	0,1%
Residencial Itamaracá	1	0,1%
Veneza dos Buritis	1	0,1%
Residencial Limoeiro	1	0,1%
Parque das Amendoeiras	1	0,1%
Residencial Lucy Pinheiro	1	0,1%
Vila Brasília	1	0,1%
Residencial Real Conquista	1	0,1%
Parque das Rosas	1	0,1%
residencial recreio panorama	1	0,1%
Grande Retiro	1	0,1%
Residencial Rio Jordão	1	0,1%
Jardim Florença	1	0,1%
Residencial São Marcos	1	0,1%
Jardim Gardênia	1	0,1%
Residencial Serra Verde	1	0,1%

Chácaras Alto da Glória	1	0,1%
Jardins do Cerrado	2	0,2%
Vila Santa Helena	1	0,1%
Residencial Tempo Novo	1	0,1%
Vila Teófilo Neto	1	0,1%
Residencial Vale do Araguaia	1	0,1%
Jardim das Aroeiras	1	0,1%
Residencial Veiga Jardim	1	0,1%
Bairro da Vitória	1	0,1%
Residencial Ville de France	1	0,1%
Setor Maria Inês	1	0,1%
Jardins Madri	1	0,1%
Orlando de Moraes	1	0,1%
Santa Isabel	1	0,1%
Park Londres	1	0,1%
Jardins Milão	1	0,1%
Setor Santa Luzia	1	0,1%
Estrela Dalva	1	0,1%
Setor São Domingos	1	0,1%
Estrela do sul	1	0,1%
Serra Dourada	1	0,1%
Sítios de Recreio Mansões do Campus	1	0,1%
Solange Park	1	0,1%
Maria lourença	1	0,1%
Parque Areão	1	0,1%
Setor Aeroviário	1	0,1%
Valparaíso	1	0,1%
Setor Alto da Gloria	1	0,1%
Vila Adélia	1	0,1%
Setor Aquiles	1	0,1%
Vila Americano do Brasil	1	0,1%
Marista Sul	1	0,1%
Vila Bela	1	0,1%
Setor Balneário	1	0,1%
Parque das Flores	1	0,1%
Moinho dos Ventos	1	0,1%
Jardim esmeralda	1	0,1%
Setor Brisas da Mata	1	0,1%
Parque das nações	1	0,1%
Monte azul	1	0,1%
Vila France	1	0,1%
ForteVille	1	0,1%
Parque Eldorado	1	0,1%
Setor Cândida de Moraes	1	0,1%
Parque Laranjeira	1	0,1%
Setor Carolina Parque	1	0,1%
Parque Primavera	1	0,1%
Setor Castelo Branco	1	0,1%
Vila Lucy	1	0,1%
Conjunto Cachoeira Dourada	1	0,1%
Vila Mariana	1	0,1%
Setor dos Afonsos	1	0,1%
Vila Mutirão	1	0,1%
Setor dos Bandeirantes	1	0,1%
Vila Novo Horizonte	1	0,1%
Norte Ferroviário	1	0,1%
Jardim Gramado	1	0,1%
Setor Faiçalville	1	0,1%

Vila Santa Helena	1	0,1%
Setor Fama	1	0,1%
Jardim Itaipú	1	0,1%
Setor Ferroviário	1	0,1%
Vila Sul	1	0,1%
Setor Garavelo	1	0,1%
Real Conquista	1	0,1%
Setor Goiânia Golf Clube	1	0,1%
Setor Goiânia II	1	0,1%
Setor Recanto das Minas Gerais	1	0,1%
Recanto das Amendoeiras	1	0,1%
Não Responderam	118	9,5%
Total Geral	1242	100%

Tabela 4: Bairro de residência do respondente morador de Aparecida de Goiânia.

	Respondentes	%
Setor Garavelo	34	10,3%
Vila Brasília	24	7,3%
Santa Luzia	10	3,0%
Jardim Buriti Sereno	9	2,7%
Cidade Vera Cruz	8	2,4%
Chácara São Pedro	7	2,1%
Setor Itapuã	7	2,1%
Expansul	7	2,1%
Setor Cruzeiro do Sul	6	1,8%
Jardim Itaipú	6	1,8%
Jardim Vista Bela	6	1,8%
Jardim Maria Inês	5	1,5%
Cidade Livre	5	1,5%
Centro	5	1,5%
Bairro Independência Mansões	5	1,5%
Jardim Imperial	5	1,5%
Veiga Jardim	5	1,5%
Jardim Olímpico	4	1,2%
Jardim Ipiranga	4	1,2%
Bairro Hilda	4	1,2%
Bairro Trindade	4	1,2%
Vila Maria	4	1,2%
Setor dos Afonsos	3	0,9%
Jardim Monte Cristo	3	0,9%
Jardim Bonança	3	0,9%
Jardim Cristal	3	0,9%
Bairro Cardoso	3	0,9%
Jardim Alto Paraiso	2	0,6%
Portal Sul	2	0,6%
Parque Santa Cecília	2	0,6%
Jardim Dom Bosco	2	0,6%
Setor Aeroporto Sul	2	0,6%
Jardim Tiradentes	2	0,6%
Parque Real	2	0,6%
Vila Souza	2	0,6%
Parque São Jorge	2	0,6%
Setor Araguaia	2	0,6%

Serra Dourada III	2	0,6%
Jardim Helvencia	2	0,6%
Jardim Miramar	2	0,6%
Setor Rosa dos Ventos	2	0,6%
Mansões Paraíso	2	0,6%
Jardim Belo Horizonte	2	0,6%
Colina Azul	2	0,6%
Setor Santa Luzia	2	0,6%
Parque das Nações	2	0,6%
Vila Alzira	2	0,6%
Parque Flamboyant	2	0,6%
Vila Delfiori	2	0,6%
Jardim Palmares	1	0,3%
Residencial Serra Dourada	1	0,3%
Vale do Sol	1	0,3%
Jardim Eldorado	1	0,3%
Jardim das Oliveiras	1	0,3%
Marista Sul	1	0,3%
Jardim Rosa do Sul	1	0,3%
Vila Isaura	1	0,3%
Residencial cândida Queiroz	1	0,3%
Vila Mariana	1	0,3%
Chácara Bela Vista	1	0,3%
Nova Era	1	0,3%
Jardim Nova Era	1	0,3%
Nova Esperança	1	0,3%
Jardim Boa Esperança	1	0,3%
Jardim Cascatas	1	0,3%
Setor Serra Dourada	1	0,3%
Vila Galvão	1	0,3%
jardim esmeralda	1	0,3%
Parque Atalaia	1	0,3%
Residencial Eldorado	1	0,3%
Cruzeiro do Sul	1	0,3%
Residencial Triunfo	1	0,3%
conjunto liberdade	1	0,3%
Serra Dourada	1	0,3%
Ipanema	1	0,3%
Jardim Monte Serrat	1	0,3%
Jardim Lisboa	1	0,3%
Jardim Barcelona	1	0,3%
Jardim das acácias	1	0,3%
Jardim Riviera	1	0,3%
Polo Empresarial	1	0,3%
Setor Maranata	1	0,3%
Jardim das Aroeiras	1	0,3%
Jardim Clarisse	1	0,3%
Recanto do Cerrado	1	0,3%
Setor Terra Prometida	1	0,3%
Recanto dos Emboabas	1	0,3%
Vila Oliveira	1	0,3%
Res. Brasicon	1	0,3%
Madre Germana	1	0,3%
Residencial Brisas da Mata	1	0,3%

Jardim Bela Vista	1	0,3%
Bairro Primavera	1	0,3%
Papilon Park	1	0,3%
Monte Serra	1	0,3%
Condomínio das Esmeraldas	1	0,3%
Morada dos Pássaros	1	0,3%
Alvorada do Sul	1	0,3%
Jardins dos Buritis	1	0,3%
Não Responderam	48	14,5%
Total Geral	331	100,0%

Tabela 5: Bairro de residência do respondente morador de Senador Canedo

	Respondentes	%
Jardim das Oliveiras	5	8,3%
Boa Vista	4	6,7%
Res. Jardim Canedo II	3	5,0%
Vila Galvão	3	5,0%
Vila São Sebastião	3	5,0%
Centro	2	3,3%
Jardim de Todos os Santos	2	3,3%
Vargem Bonita	1	1,7%
São Francisco	1	1,7%
Vila Santa Rosa	1	1,7%
Jardim Veneza	1	1,7%
Alvorada do Sul	1	1,7%
Morada do Morro	1	1,7%
Jardim Canedo	1	1,7%
Condomínio Portugal	1	1,7%
Bom Sucesso	1	1,7%
Alameda dos Sabiás	1	1,7%
Jardim Primavera	1	1,7%
Bairro das Indústrias	1	1,7%
Monte azul	1	1,7%
Res. Morada do Bosque II	1	1,7%
Morada do Bosque	1	1,7%
Recanto das Veredas II	1	1,7%
Conj. Uirapuru	1	1,7%
Park Vitoria	1	1,7%
Residencial Ecológico Araguaia	1	1,7%
Parque Industrial	1	1,7%
Setor Castro	1	1,7%
Não Responderam	17	28,3%
Total Geral	60	100,0%

Tabela 6: Bairro de residência do respondente morador de Trindade

	Respondentes	%
Monte Cristo	2	6,1%
Ponta kaiana	2	6,1%
Centro	1	3,0%
Vila Perpétuo Socorro	1	3,0%
Vila Maria	1	3,0%

Jardim Califórnia	1	3,0%
Residencial Imperial	1	3,0%
Jardim Scala	1	3,0%
Vila Emanuel	1	3,0%
Maysa	1	3,0%
Vila Padre Eterno	1	3,0%
Cristina Expansão	1	3,0%
Cristino Expansão II	1	3,0%
Dona Íris	1	3,0%
Dona Iris I	1	3,0%
Jardim Ipanema	1	3,0%
Santíssimo Bairro	1	3,0%
Maysa II	1	3,0%
Setor Bela Vista	1	3,0%
Setor Sul	1	3,0%
Não Responderam	11	33,3%
Total Geral	33	100,0%

Tabela 7: Gênero.

	Respondentes	%
Feminino	1049	58,7%
Masculino	737	41,3%
Total	1786	100,0%

Gráfico 1: Gênero.

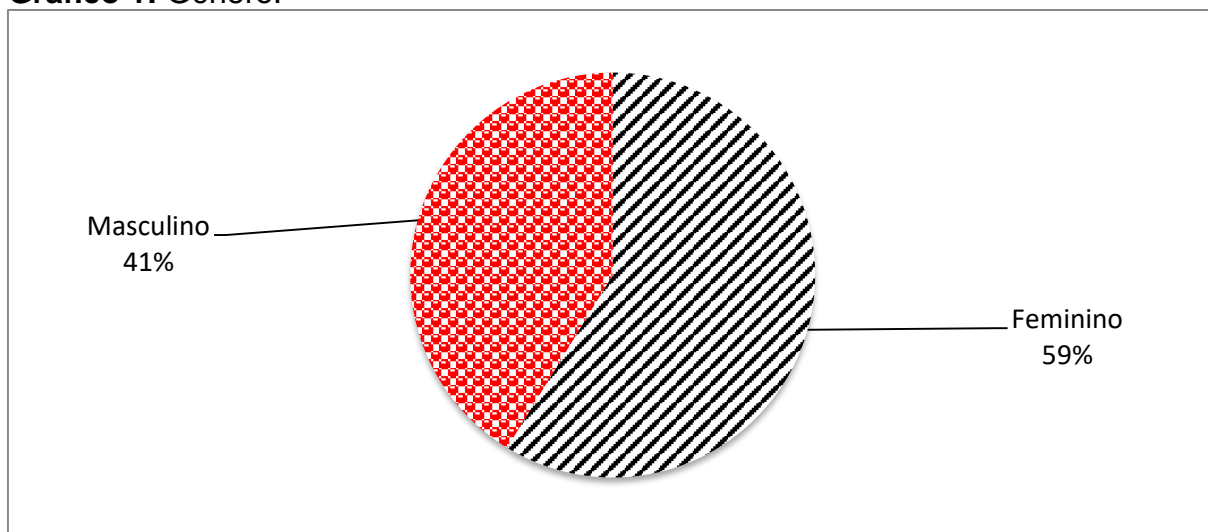


Tabela 8: Faixa etária.

	Respondentes	%
18 a 24 anos	345	19,3%
25 a 31 anos	412	23,1%
32 a 40 anos	528	29,6%
41 a 50 anos	295	16,5%
51 a 59 anos	116	6,5%
60 anos ou +	90	5,0%
Total Geral	1786	100,0%
Média Geral	35,59	

Gráfico 2: Faixa etária.

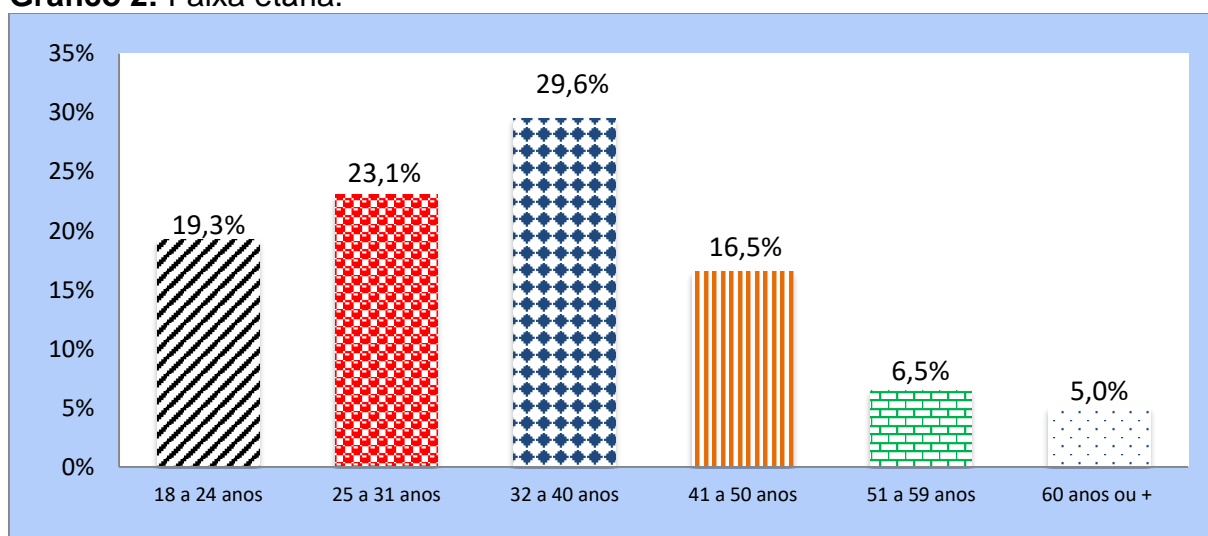


Tabela 9: Renda Mensal Individual.

	Respondentes	%
Sem Renda	79	4,4%
Até 1 SM	134	7,5%
De 1 até 2 SM	434	24,3%
De 2 até 3 SM	211	11,8%
De 3 até 4 SM	92	5,2%
De 4 até 5 SM	85	4,8%
Acima de 5 SM	155	8,7%
Não Responderam	596	33,4%
Total	1786	100,0%
Renda Média	R\$3.294,33	

Gráfico 3: Renda Mensal Individual.

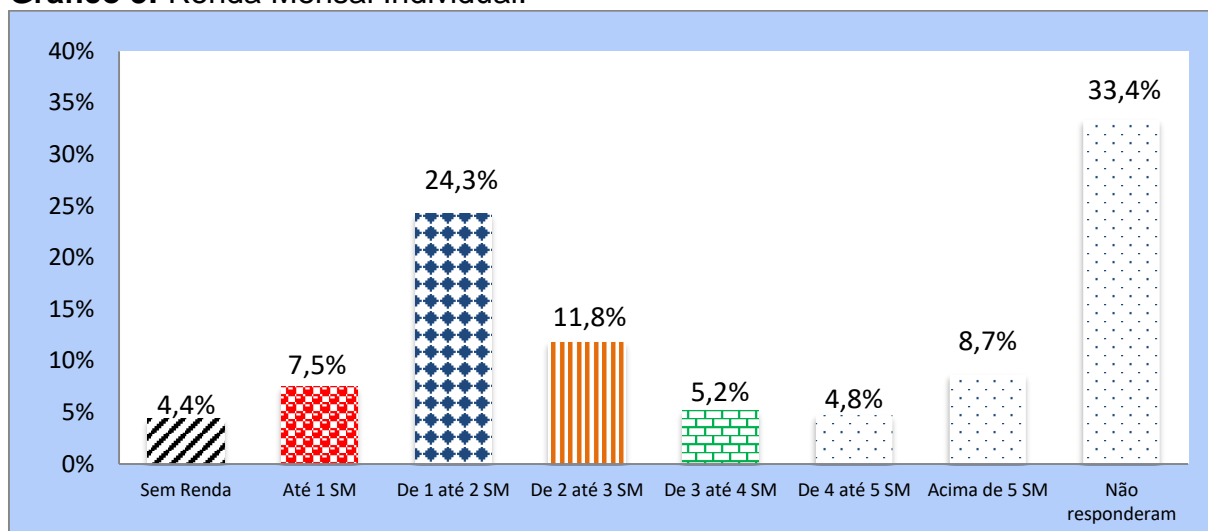


Tabela 10: Profissão.

	Respondentes	%
Estudante	121	6,8%
Vendedor (a)	99	5,5%
Autônomo (a)	89	5,0%
Empresário (a)	76	4,3%
Servidor Público (a)	70	3,9%
Aposentado (a)	69	3,9%
Professor (a)	62	3,5%
Do lar	56	3,1%
Enfermeiro (a)	39	2,2%
Advogado (a)	38	2,1%
Motorista	33	1,8%
Desemprego (a)	27	1,5%
Técnico (a) em Enfermagem	27	1,5%
Atendente comercial	22	1,2%
Comerciante	22	1,2%
Auxiliar administrativo	22	1,2%
Mecânico	20	1,1%
Administrador (a)	18	1,0%
Estagiário (a)	18	1,0%
Costureira	17	1,0%
Serviços gerais	16	0,9%
Secretário (a)	16	0,9%
Doméstica	15	0,8%
Contador (a)	14	0,8%
Caixa	13	0,7%
Dentista	13	0,7%
Engenheiro (a)	13	0,7%
Manicure	12	0,7%
Assistente administrativo (a)	12	0,7%
Cabelereira (a)	12	0,7%
Pedreiro	12	0,7%

Call center	11	0,6%
Pedagoga	10	0,6%
Bombeiro (a)	9	0,5%
Segurança	9	0,5%
Bancário (a)	9	0,5%
Psicólogo (a)	9	0,5%
Diarista	8	0,4%
Farmacêutico (a)	8	0,4%
Cozinheira	8	0,4%
Analista de sistemas	8	0,4%
Eletricista	8	0,4%
Vigilante	8	0,4%
Auxiliar de produção	7	0,4%
Recepcionista	7	0,4%
Policia militar	7	0,4%
Dona de casa	7	0,4%
Gerente	7	0,4%
Baba	6	0,3%
Balconista	6	0,3%
Técnico de informática	6	0,3%
Auxiliar de cozinha	6	0,3%
Porteiro	6	0,3%
Publicitário (a)	6	0,3%
Analista de RH	6	0,3%
Gerente comercial	6	0,3%
Telefonista	5	0,3%
Arquiteto (a)	5	0,3%
Corretor	5	0,3%
Cuidador (a)	5	0,3%
Esteticista	5	0,3%
Médico (a)	5	0,3%
Agente de saúde	5	0,3%
Pizzaiolo	5	0,3%
Aux. Administrativo	5	0,3%
Auxiliar de Cartório	4	0,2%
Jornalista	4	0,2%
Entregador	4	0,2%
Conferente	4	0,2%
Confeiteira	4	0,2%
Médico	4	0,2%
Recepcionista	4	0,2%
Operadora de caixa	4	0,2%
Turismologo (a)	4	0,2%
Construtor civil	4	0,2%
Artista	4	0,2%
Analista administrativo	3	0,2%
Auxiliar de serviços gerais	3	0,2%
Historiador (a)	3	0,2%
Fisioterapeuta	3	0,2%
Auxiliar geral	3	0,2%
Personal traine	3	0,2%
Biomédico (a)	3	0,2%
Fisioterapeuta	3	0,2%
Auxiliar de dentista	3	0,2%

Mestre de Obras	3	0,2%
Babá	3	0,2%
Modelo	3	0,2%
Servente de Pedreiro	3	0,2%
Ambulante	3	0,2%
Desempregado (a)	3	0,2%
Promotora de vendas	3	0,2%
Estoquista	3	0,2%
Moto boy	3	0,2%
Marceneiro	3	0,2%
Agricultor	3	0,2%
Engenheiro agrônomo	3	0,2%
Açougueiro	3	0,2%
Frentista	3	0,2%
Representante comercial	2	0,1%
Barbeiro	2	0,1%
Comprador	2	0,1%
Assistente social	2	0,1%
Artesã	2	0,1%
Assistente social	2	0,1%
Supervisor	2	0,1%
Analista de Licitações	2	0,1%
Nutricionista	2	0,1%
Designer	2	0,1%
Boleira	2	0,1%
Designer de unha	2	0,1%
Promotor de vendas	2	0,1%
Diarista	2	0,1%
Serralheiro	2	0,1%
Eletromecânico	2	0,1%
Supervisora	2	0,1%
Auxiliar de Escritório	2	0,1%
Motoqueiro	2	0,1%
Estagiário	2	0,1%
Passadeira	2	0,1%
Feirante	2	0,1%
Pensionista	2	0,1%
Funileiro	2	0,1%
Psicólogo (a)	2	0,1%
Gerente de loja	2	0,1%
Produtor rural	2	0,1%
Gestor	2	0,1%
Recepcionista	2	0,1%
Auxiliar de saúde bucal	2	0,1%
Representante de Vendas	2	0,1%
Jovem aprendiz	2	0,1%
Chefe de cozinha	2	0,1%
Auxiliar em saúde bucal	2	0,1%
Supervisor administrativo	2	0,1%
Marketing	2	0,1%
Tapeceiro	2	0,1%
Analista fiscal	2	0,1%
Técnico em segurança do trabalho	2	0,1%
Médica	2	0,1%

Veterinário	2	0,1%
Artesão	1	0,1%
Organizadora	1	0,1%
Supervisor de vendas	1	0,1%
Encarregado de Obras	1	0,1%
Consultora de treinamento	1	0,1%
Agrônomo	1	0,1%
Diretora de ensino	1	0,1%
Analista de Transporte	1	0,1%
Técnico em manutenção Elétrica	1	0,1%
Auxiliar de depósito	1	0,1%
Arterapeuta	1	0,1%
Engenheiro florestal	1	0,1%
Borracheiro	1	0,1%
Engenheiro mecânico	1	0,1%
Camareira	1	0,1%
Entregador	1	0,1%
Sindico	1	0,1%
Coordenador de logística	1	0,1%
Assistente	1	0,1%
Escrevente	1	0,1%
Conciliadora judicial	1	0,1%
Especialista em ouvidoria	1	0,1%
Pastor	1	0,1%
Coordenador financeiro	1	0,1%
Piloto de avião	1	0,1%
Auxiliar de estoque	1	0,1%
Policia civil	1	0,1%
Estágio	1	0,1%
Profissional de eventos	1	0,1%
Auxiliar de lava jato	1	0,1%
Calculadora	1	0,1%
Auxiliar de limpeza	1	0,1%
Repositora	1	0,1%
Instrutor de estrutura metálica	1	0,1%
Auxiliar de cozinha	1	0,1%
Auxiliar de Logística	1	0,1%
Supervisor (a)	1	0,1%
Auxiliar de loja	1	0,1%
Taxista	1	0,1%
Faturista	1	0,1%
Técnico em Enfermagem	1	0,1%
Copeira	1	0,1%
Empresário comerciante	1	0,1%
Financeiro	1	0,1%
Terapeuta ocupacional	1	0,1%
Fiscal de loja	1	0,1%
Parque amazonas	1	0,1%
Física	1	0,1%
Pedagoga	1	0,1%
Auxiliar de mecânico	1	0,1%
Perfumista	1	0,1%
Auxiliar de produção	1	0,1%
Pintor automotivo	1	0,1%

Fisioterapeuta	1	0,1%
Pedóloga	1	0,1%
Fotografo	1	0,1%
Policia militar	1	0,1%
Analista do judiciário	1	0,1%
Aux. Escolar	1	0,1%
Costureira	1	0,1%
Assistente financeiro	1	0,1%
Garçom	1	0,1%
Proprietária de Loja	1	0,1%
Gari	1	0,1%
Artista plástico	1	0,1%
Auxiliar de refrigeração	1	0,1%
Diretor	1	0,1%
Auxiliar de RH	1	0,1%
Representante	1	0,1%
Gerente de Departamento	1	0,1%
Cantora	1	0,1%
Gerente de Logística	1	0,1%
Analista de marketing	1	0,1%
Consultor	1	0,1%
Soldador	1	0,1%
Gerente de loja	1	0,1%
Supervisor de Farmácia	1	0,1%
Gerente de marketing	1	0,1%
Suporte técnico	1	0,1%
Gerente de Negócios	1	0,1%
Técnica em estética	1	0,1%
Gerente de produção	1	0,1%
Agente administrativo	1	0,1%
Gerente de RH	1	0,1%
Técnico em Farmácia	1	0,1%
Gerente de transporte	1	0,1%
Técnico em radiologia	1	0,1%
Gerente Financeiro (a)	1	0,1%
Técnico enfermagem	1	0,1%
Costureiro	1	0,1%
Tendente	1	0,1%
Guarda cível	1	0,1%
Confeccionista	1	0,1%
Costureira	1	0,1%
Padeiro	1	0,1%
Industriário	1	0,1%
Consultor de serviços	1	0,1%
Instrutor	1	0,1%
Desenhista	1	0,1%
Instrutor (a) de autoescola	1	0,1%
Pedagogo	1	0,1%
Jardineiro	1	0,1%
Consultor de vendas	1	0,1%
Jardineiro	1	0,1%
Designer de sobancelha	1	0,1%
Joalheiro	1	0,1%
Pintor	1	0,1%

Analista financeiro	1	0,1%
Pintor e empresário	1	0,1%
Analista contábil	1	0,1%
Designer gráfico	1	0,1%
Laboratorista	1	0,1%
Policial	1	0,1%
Lavrador	1	0,1%
Bordadeira	1	0,1%
Líder	1	0,1%
Promotor de vendas	1	0,1%
Lojista	1	0,1%
Porteiro (a)	1	0,1%
Atleta	1	0,1%
Bronzeadora	1	0,1%
Manicure/pedicure	1	0,1%
Promotor de eventos	1	0,1%
Maqueiro	1	0,1%
Promotora	1	0,1%
Maqueiro (a)	1	0,1%
Propagandista	1	0,1%
Maquiadora	1	0,1%
Agente de turismo	1	0,1%
Auxiliar financeiro	1	0,1%
Químico	1	0,1%
Marceneiro	1	0,1%
Recepcionista	1	0,1%
Marisqueiro (a)	1	0,1%
Recepcionista	1	0,1%
Decorador	1	0,1%
Repositor	1	0,1%
Massagista	1	0,1%
Repositora de estoque	1	0,1%
Massoterapeuta	1	0,1%
Representante	1	0,1%
Decorador (a)	1	0,1%
Designer gráfico	1	0,1%
Atriz	1	0,1%
Caseiro	1	0,1%
Auxiliar industrial	1	0,1%
Catador de recicláveis	1	0,1%
Auxiliar jurídico	1	0,1%
Churrasqueiro	1	0,1%
Agente de vendas	1	0,1%
Soldado	1	0,1%
Viajante	1	0,1%
Auxiliar de acabamento	1	0,1%
Visitante domiciliar	1	0,1%
Auxiliar de açougue	1	0,1%
Zootecnia	1	0,1%
Supervisor de TI	1	0,1%
Assistente de venda	1	0,1%
Coopera de luxo	1	0,1%
Ajudante de motorista	1	0,1%
Empresário (a)	1	0,1%

Moto táxi	1	0,1%
Técnica em enfermagem	1	0,1%
Desempregado (a)	1	0,1%
Técnico	1	0,1%
Babá	1	0,1%
Técnico (a) TI	1	0,1%
Motorista de aplicativo	1	0,1%
Técnico de Radiologia	1	0,1%
Músico	1	0,1%
Técnico em eventos	1	0,1%
Musico terapeuta	1	0,1%
Técnico em Higiene Bucal	1	0,1%
Aquarista	1	0,1%
Técnico em maquina	1	0,1%
Analista de crédito	1	0,1%
Técnico em segurança	1	0,1%
Operador de armazém	1	0,1%
Técnico em Telecomunicação	1	0,1%
Operador de Caldeira	1	0,1%
Telecomunicação	1	0,1%
Operador de empilhadeira	1	0,1%
Telemarketing	1	0,1%
Operador de lojas	1	0,1%
Terapeuta	1	0,1%
Operador do mercado financeiro	1	0,1%
Trader (bolsa de valores)	1	0,1%
Almoxarife de estoque	1	0,1%
Encarregado	1	0,1%
Operadora de máquina de bordados	1	0,1%
Auxiliar de produção	1	0,1%
Assistente de protocolo	1	0,1%
Militar	1	0,1%
Vitória de Carga	1	0,1%
Minerador	1	0,1%
Analista logística	1	0,1%
Monitor de Treino	1	0,1%
Não Responderam	68	3,8%
Total Geral	1786	100,0%

Tabela 11: Escolaridade.

	Respondentes	%
Ensino Fundamental Completo	148	8,3%
Ensino Fundamental Incompleto	15	0,8%
Ensino Médio Completo	803	45,0%
Ensino Técnico	20	1,1%
Graduação completa	565	31,6%
Superior Incompleto	69	3,9%
Pós Graduação	166	9,3%
Total Geral	1786	100,0%

Gráfico 4: Escolaridade.

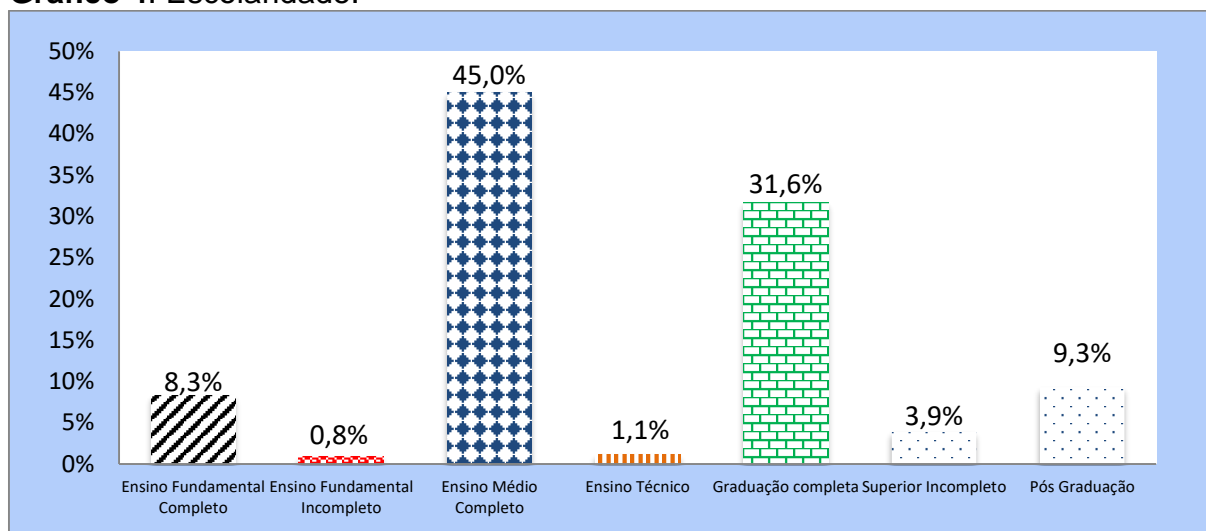


Tabela 12: Meio de transporte utilizado para chegar ao local.

	Respondentes	%
Carro Próprio	1253	70,2%
Uber	233	13,0%
Ônibus Urbano	114	6,4%
99POP	62	3,5%
Carona	59	3,3%
Moto	48	2,7%
Táxi	4	0,2%
Carro alugado	3	0,2%
Bicicleta	3	0,2%
Veículo do Trabalho	2	0,1%
Excursão	2	0,1%
A pé	1	0,1%
Frete	1	0,1%
Caminhão	1	0,1%
Total	1786	100,0%

Tabela 13: Meio ou forma de divulgação que os respondentes tiveram acesso ao Evento este ano.

	Respondentes	%
Amigos e parentes	584	32,7%
TV	429	24,0%
Redes Sociais da OVG	196	11,0%
Redes Sociais do Governo de Goiás	173	9,7%
Jornal	145	8,1%
Passando pelas proximidades do Oscar Niemeyer	95	5,3%
Material Gráfico Promocional	38	2,1%
Redes Sociais	23	1,3%
Rádio	13	0,7%
Mora Perto ou Já sabia	11	0,6%
Trabalho	6	0,3%
Carro de som	2	0,1%

Redes Sociais de Jornal	1	0,1%
Site	1	0,1%
Escola	1	0,1%
Material Gráfico Promocional e Amigos e parentes	1	0,1%
Google	1	0,1%
Não Responderam	66	3,7%
Total	1786	100,0%

Tabela 14: Situação de pernoite no município de Goiânia.

	Respondentes	%
Não pernoitaram	460	84,6%
Pernoitaram	74	13,6%
Não Responderam	10	1,8%
Total	544	100,0%

Gráfico 5: Situação de pernoite no município de Goiânia

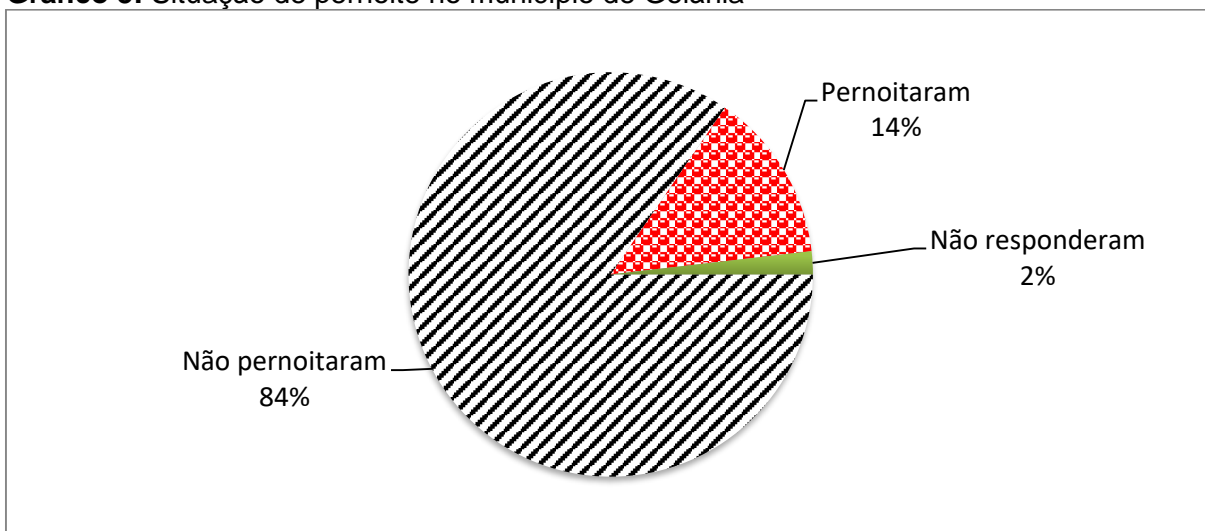


Tabela 15: Meios de hospedagem dos entrevistados que pernoitaram no município

	Respondentes	%
Casa de amigos/Parentes	59	70,2%
Pousada/Hotel	14	16,7%
Casa Alugada	1	1,2%
Não Responderam	10	11,9%
Total	84	100,0%

Tabela 16: Número de pernoites

	Respondentes	%
Um pernoite	4	4,76%
Dois pernoites	3	3,57%
Três pernoites	5	5,95%
Quatro pernoites	4	4,76%
Cinco pernoites	1	1,19%

Seis pernoites	3	3,57%
Oito pernoites	2	2,38%
Dez pernoites	2	2,38%
Quatorze pernoites	2	2,38%
Quinze pernoites	1	1,19%
Vinte pernoites	1	1,19%
Trinta pernoites	1	1,19%
Não responderam	55	65,48%
Total Geral	84	100,00%
Média	6,66	

Tabela 17: Gasto com hospedagem

	Respondentes	%
Gasto zero	59	70,2%
Até 80 reais	2	2,4%
Até 150	2	2,4%
De 151 até 400	2	2,4%
Acima de 401	3	3,6%
Não responderam	16	19,0%
Total	84	100,0%
Gasto médio	R\$ 68,38	

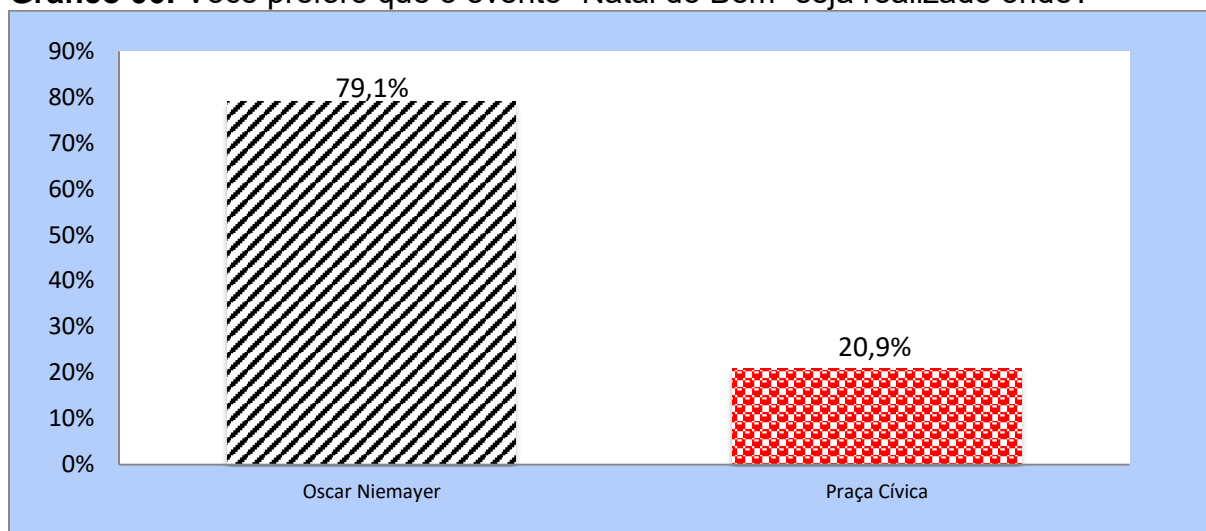
Tabela 18: Previsão de gasto dos participantes do Natal do Bem com transporte e alimentação.

Não pretende gastar	315	21,9%
Até 25 reais	127	8,8%
De 26 a 50 reais	441	30,7%
De 51 a 75 reais	103	7,2%
De 76 a 100 reais	298	20,8%
De 101 até 200 reais	115	8,0%
Acima de 200 reais	37	2,6%
Total	1436	100,0%
Gasto médio	R\$ 78,89	

Tabela 19: Você prefere que o evento “Natal do Bem” seja realizado onde?

	Respondentes	%
Oscar Niemeyer	1413	79,1%
Praça Cívica	373	20,9%
Total	1786	100,0%

Gráfico 06: Você prefere que o evento “Natal do Bem” seja realizado onde?



Indicadores de desempenho do evento

Tabela 20: Avaliação do evento: Planejamento, Organização – OVG e Governo do Estado de Goiás.

	Péssimo	Ruim	Razoável	Bom	Ótimo	Média
Local do Evento	0,4%	1,4%	4,8%	14,3%	79,1%	4,70
Data do Evento	0,0%	0,3%	2,1%	21,0%	76,6%	4,74
Horário do Evento (18h às 23h)	0,1%	0,7%	3,9%	20,7%	74,7%	4,69
Divulgação do Evento	0,9%	4,0%	15,5%	24,3%	55,2%	4,29
Decoração Natalina	0,0%	0,2%	1,5%	9,2%	89,1%	4,87
Projeção Mapeada	0,1%	0,3%	4,5%	18,1%	77,1%	4,72
Apresentações artísticas	0,1%	0,1%	2,2%	16,3%	81,3%	4,78
Vila do Papai Noel	0,1%	0,2%	2,4%	13,6%	83,7%	4,81
Brinquedos Infláveis	0,1%	1,4%	8,3%	24,0%	66,1%	4,55
Acessibilidade ao evento	1,8%	3,4%	9,8%	19,6%	65,4%	4,43
Segurança no evento	0,1%	0,7%	4,6%	19,4%	75,1%	4,69
Transporte até o evento	1,2%	3,9%	10,1%	19,6%	65,1%	4,43
Banheiros no evento	3,5%	5,7%	15,5%	25,2%	50,1%	4,13
Lixeiras no evento	1,1%	3,7%	12,3%	25,4%	57,5%	4,34
Performances dos personagens	0,1%	0,4%	2,1%	14,6%	82,8%	4,80
Avaliação Geral do trabalho da OVG e Governo do Estado no Evento Natal do Bem	0,2%	0,7%	3,6%	15,5%	80,1%	4,75
Média Geral						4,61

Obs.: As notas da avaliação variam entre 1 e 5, sendo: (1) Péssimo, (2) Ruim, (3) Razoável, (4) Bom e (5) Ótimo.

Gráfico 5: Avaliação do evento: Planejamento, Organização – OVG e Governo do Estado de Goiás.



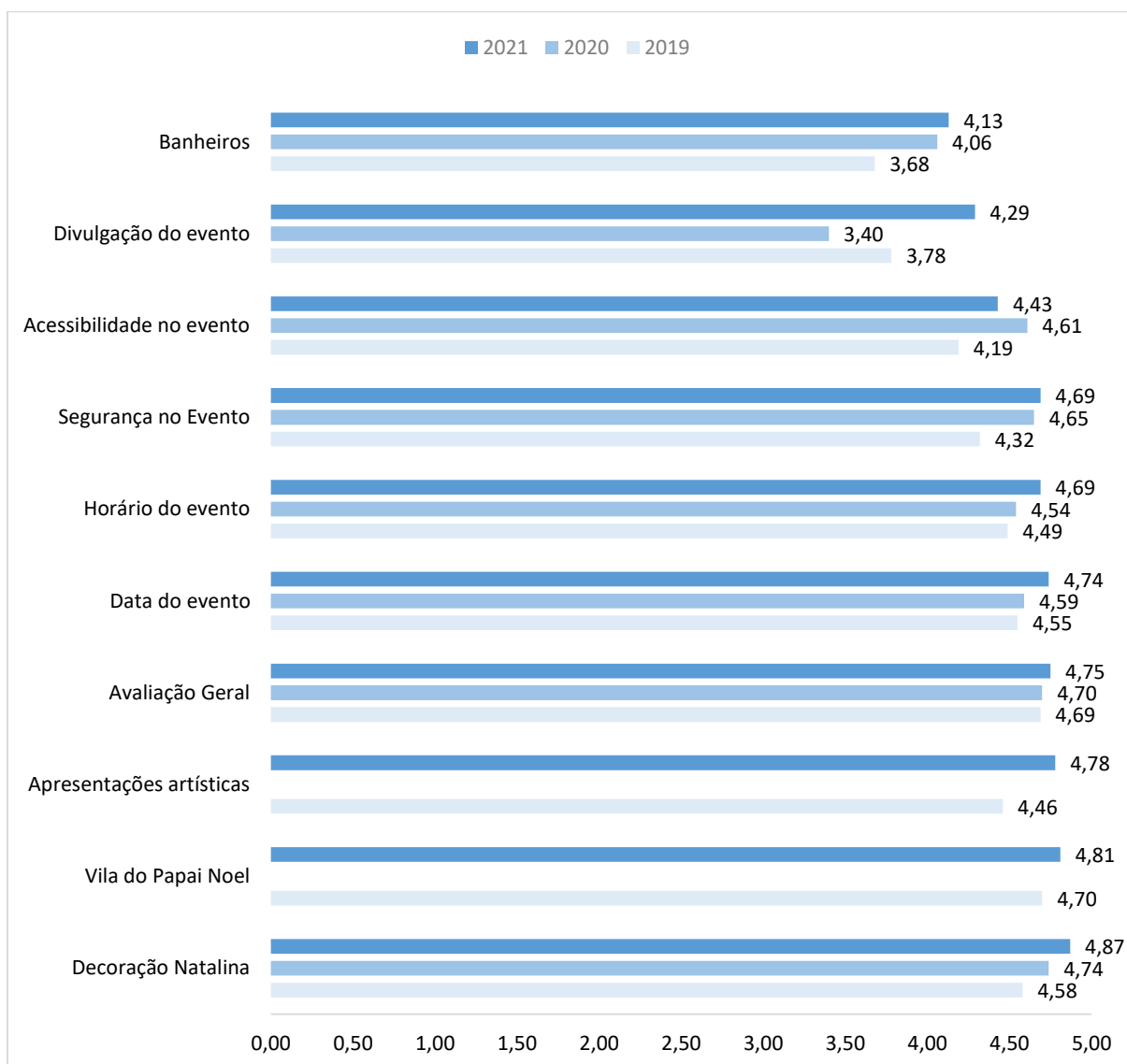
Obs.: As notas da avaliação variam entre 1 e 5, sendo: (1) Péssimo, (2) Ruim, (3) Razoável, (4) Bom e (5) Ótimo.

Tabela 21: Comparação dos indicadores de avaliação do evento nos anos de 2019, 2020 e 2021

	2019	2020	2021
Decoração Natalina	4,58	4,74	4,87
Vila do Papai Noel	4,70	-	4,81
Apresentações artísticas	4,46	-	4,78
Avaliação Geral do trabalho da OVG e do Estado no Evento Natal do Bem	4,69	4,70	4,75
Data do evento	4,55	4,59	4,74
Horário do evento	4,49	4,54	4,69
Segurança no Evento	4,32	4,65	4,69
Acessibilidade no evento	4,19	4,61	4,43
Divulgação do evento	3,78	3,40	4,29
Banheiros	3,68	4,06	4,13
Média Geral	3,34	4,41	4,62

Obs.: As notas da avaliação variam entre 1 e 5, sendo: (1) Péssimo, (2) Ruim, (3) Razoável, (4) Bom e (5) Ótimo.

Gráfico 6: Comparação dos indicadores de avaliação do evento nos anos de 2019, 2020 e 2021



Obs.: As notas da avaliação variam entre 1 e 5, sendo: (1) Péssimo, (2) Ruim, (3) Razoável, (4) Bom e (5) Ótimo.

Sugestões para melhoria do Evento

Tabela 22: Sugestão de melhoria dos serviços prestados pela OVG e Governo de Goiás no evento Natal do Bem 2021.

	Respondentes	%
Tudo ótimo	114	6,4%
Melhorar o estacionamento	30	1,7%
Tudo perfeito	20	1,1%
Evento satisfatório	17	1,0%
Muito bom	11	0,6%

Melhorar a divulgação	8	0,4%
Tudo lindo	8	0,4%
Tudo bom	7	0,4%
Voltar para a praça cívica	6	0,3%
Mais bancos	6	0,3%
Tudo muito bom	5	0,3%
Evento lindo	5	0,3%
Aumentar o estacionamento	5	0,3%
Evento maravilhoso	4	0,2%
Mais vagas de estacionamento	3	0,2%
Melhorar na divulgação do evento	3	0,2%
Cobertura	3	0,2%
Evento ótimo	3	0,2%
Cobertura para chuva	3	0,2%
Começar mais cedo	3	0,2%
Divulgação	3	0,2%
Transporte	2	0,1%
Maravilhoso	2	0,1%
Tudo muito bonito	2	0,1%
Voltar a ser na praça cívica	2	0,1%
Melhorar a segurança na parte de fora do evento	2	0,1%
Repetir mais vezes	2	0,1%
Só elogios	2	0,1%
Melhorar os banheiros	2	0,1%
Nada a declarar	2	0,1%
Tudo muito lindo	2	0,1%
Colocar mais linhas de ônibus	2	0,1%
Colocar mais bancos	2	0,1%
Alimentação	2	0,1%
Bom	2	0,1%
Ficou lindo	2	0,1%
Comidas caras	2	0,1%
Mais banheiros.	2	0,1%
Mais brinquedos	2	0,1%
Abrigo das atrações, por causa da chuva	2	0,1%
Mais estacionamento	2	0,1%
Eventos fora do natal	2	0,1%
Mais luzes	2	0,1%
Mais atividades	2	0,1%
Estacionamento pequeno	2	0,1%
Mais bancos para sentar	2	0,1%
Estacionamento ruim	2	0,1%
Colocar mais tendas para abrigar as pessoas da chuva	2	0,1%
Bom trabalho da OVG	2	0,1%
Mais linhas de ônibus para o local	2	0,1%

Está tudo muito bonito	2	0,1%
Mais segurança	2	0,1%
Estacionamento mais organizado.	2	0,1%
Está tudo perfeito	2	0,1%
Ter mais mesas na praça de alimentação	1	0,1%
Que continuem assim	1	0,1%
Poderia melhorar o estacionamento	1	0,1%
Melhorar a higienização dos banheiros , as portas não trancam	1	0,1%
Só elogios e organização, ambiente familiar, muito especial o evento	1	0,1%
Melhorar a organização do estacionamento	1	0,1%
Melhor distribuição	1	0,1%
Melhorar a acessibilidade , trânsito caótico até conseguir entrar no evento	1	0,1%
Praça da alimentação não tem espaço local pequeno , falta cadeira e mesa	1	0,1%
Melhorar a sinalização do estacionamento	1	0,1%
Melhorar a divulgação, melhorar o acesso	1	0,1%
Melhorar a segurança do evento, mais policiais militares.	1	0,1%
Tá bonito, mas não achei banheiros ainda	1	0,1%
Melhorar acessibilidade e segurança do evento , como mais policiais	1	0,1%
Transporte público para o local muito demorado e insuficiente	1	0,1%
Melhorar as músicas e o acesso ao estacionamento	1	0,1%
Evento legal	1	0,1%
Melhorar assistência social	1	0,1%
Poderia ter mais opção de alimentação.	1	0,1%
Melhorar banheiro , pouca opção de alimentação	1	0,1%
Primeira vez que vim ao evento, amei tudo muito organizado e bonito.	1	0,1%
Melhorar e ampliar o estacionamento	1	0,1%
Que seja melhor o próximo	1	0,1%
Melhorar estacionamento	1	0,1%
Seria melhor no centro de Goiânia , mais acessível	1	0,1%
Melhorar estacionamento e segurança	1	0,1%
Só tenho a agradecer a ovg, continuem assim	1	0,1%
Melhorar estacionamento e transporte público para quem utiliza	1	0,1%
Ter comidas mais baratas, muito caro os lanches	1	0,1%
Melhorar estacionamento para grandes eventos	1	0,1%
Tive muita dificuldade para pegar Uber isso na praça cívica	1	0,1%
Melhorar estacionamento, flanelinhas impedindo a entrada , cuidar da questão das flanelinhas	1	0,1%
Tudo bonito demais	1	0,1%
Melhorar mais, ter mais locais de acomodação, aumentar a área de alimentação e estacionamento.	1	0,1%
Valor da alimentação muito cara, som com defeito, espaço amplo e bom	1	0,1%
Melhorar mais, ter local para sentar, alimentação ,etc.	1	0,1%
Pessoas que ajudem a se localizarem no local	1	0,1%
Melhorar na divulgação , pois só ficou sabendo através da OVG	1	0,1%
Poderia ter mais fiscalização do uso de máscara	1	0,1%

Melhorar na divulgação , pois só ficou sabendo através de amigos	1	0,1%
Poucas cadeiras na praça de alimentação, mais opção de comidas	1	0,1%
Melhorar a acessibilidade para pessoas carentes	1	0,1%
Precisa ter mais linhas de ônibus, para quem precisa se descolar	1	0,1%
Melhorar no estacionamento	1	0,1%
Que ajudem mais os moradores de rua de Goiânia e incentivem os jovens a estudar	1	0,1%
Melhorar no quesito de transporte, lanche grátis para famílias carentes	1	0,1%
Que nunca deixem de ajudar a quem precisa	1	0,1%
Melhorar o acesso ao estacionamento. Na praça cívica era melhor	1	0,1%
Recomendo que no próximo ano seja no mesmo local	1	0,1%
Melhorar o acesso ao evento	1	0,1%
Sem estacionamento / dificuldades em sair do evento	1	0,1%
Melhorar o atendimento	1	0,1%
Sinalização indicando onde estão os banheiros	1	0,1%
Melhorar o banheiro	1	0,1%
Só o espaço do evento que é muito limitado, na praça cívica fica melhor.	1	0,1%
Melhorar o banheiro químico	1	0,1%
Sugestão de mais opções de alimentação (pipoca, cachorro-quente)	1	0,1%
Melhorar o desfile e narração do mesmo , alimentação e bebidas, local	1	0,1%
Ter apresentações do lado de fora	1	0,1%
Mais vigilância sanitária , pois tem muita gente sem mascara	1	0,1%
Ter mais bombeiros	1	0,1%
Melhorar o estacionamento	1	0,1%
Ter shows musicais ao vivo	1	0,1%
Melhorar o estacionamento, lotou rápido, falta informação	1	0,1%
Trânsito na região	1	0,1%
Melhorar o estacionamento.	1	0,1%
Trouxe meu filho sem expectativas. Porém a OVG se superou. Parabéns	1	0,1%
Melhorar o policiamento	1	0,1%
Tudo encantador, as apresentações maravilhosas, parabéns aos organizadores	1	0,1%
Melhorar o transporte até a chegada e mais lixeiras no evento	1	0,1%
Um lugar mágico	1	0,1%
Melhorar o transporte até o Oscar Niemeyer	1	0,1%
Melhorar a divulgação do evento	1	0,1%
Melhorar o transporte público para evento	1	0,1%
Melhorar a alimentação	1	0,1%
Poderia distribuir brinquedos para as crianças	1	0,1%
Melhorar os banheiros e bebedouros disponíveis	1	0,1%
Poderia ser mais coberto	1	0,1%
Melhorar os banheiros e estacionamento	1	0,1%
Poderia ter mais atrações para as crianças.	1	0,1%
Melhorar os banheiros e mais lugar para sentar	1	0,1%

Podia ter mais apresentações artísticas	1	0,1%
Melhorar os banheiros. Poderia utilizar os banheiros do Oscar Niemeyer	1	0,1%
Pouco estacionamento, retirar os flanelinhas do lado de fora	1	0,1%
Melhorar sinalização , estacionamento e segurança	1	0,1%
Praça de alimentação muito distante , brinquedo distante de resto ok	1	0,1%
Melhoria de lugares coberto e segurança por causa da pandemia.	1	0,1%
Prefere a praça cívica, pois é mais acessível	1	0,1%
Melhoria no estacionamento , tiveram que deixar o carro muito longe	1	0,1%
Projeção poderia ser interna	1	0,1%
Melhor aqui no Oscar Niemeyer, poderia ter música ao vivo	1	0,1%
Que comecem a olhar mais para as crianças	1	0,1%
Mesas na praça de alimentação	1	0,1%
Que fique aqui	1	0,1%
Mil vezes no Oscar Niemeyer melhor, poderia ter mais espaços coberto, um acesso para área de iluminação coberta	1	0,1%
Que organizem mais eventos públicos	1	0,1%
Mudar o local do evento e a organização dos brinquedos infláveis	1	0,1%
Realizar o evento sempre no Oscar Niemeyer	1	0,1%
Mudar o local do evento para praça cívica , para ficar mais acessível	1	0,1%
Reformar o teatro	1	0,1%
Mudaria a data, não começar numa segunda feira	1	0,1%
Satisfeita	1	0,1%
Muita gente sem mascara	1	0,1%
Ser mais visto	1	0,1%
Muito bem decorado	1	0,1%
Show mais cedo	1	0,1%
Muito boa a iniciativa por que permite a gente ir sem gastar muito.	1	0,1%
Só as apresentações que demoram	1	0,1%
Mais sessões de teatro por dia	1	0,1%
Só local que é muito longe	1	0,1%
Muito bom aqui no Oscar Niemeyer	1	0,1%
Só o pessoal sem máscara que foi ruim	1	0,1%
Muito bom o evento porém os brinquedos infláveis estarem desorganizados,	1	0,1%
Sorteio de brindes	1	0,1%
Muito bom, excelente trabalho	1	0,1%
Sugestão de sorteio	1	0,1%
Muito bom, foi diferente dos outros anos	1	0,1%
Tá tudo muito lindo	1	0,1%
Muito bonito	1	0,1%
Ter banheiros limpos e divulgar mais o evento	1	0,1%
Muito bonito evento, mais pode melhorar a localização	1	0,1%
Ter lanche de graça	1	0,1%
Muito espaçoso porem sem ninguém para informar	1	0,1%
Ter mais coisas gratuitas	1	0,1%

Muito lama, me sujei todo no estacionamento, muita gente para pouco coisa	1	0,1%
Ter mais sinalização no estacionamento	1	0,1%
Muito legal	1	0,1%
Teria que ter mais tempo, para divertir. Mais achou evento bom	1	0,1%
Muito linda a decoração, só elogios	1	0,1%
Transito	1	0,1%
Muito lindo	1	0,1%
Melhorar a entrada dos carros até o evento	1	0,1%
Muito longe , quase que não ia	1	0,1%
Trenzinho para as crianças igual no shopping flamboyant	1	0,1%
Muito longe, comidas cara	1	0,1%
Melhor assistência para pessoas em estado de vulnerabilidade	1	0,1%
Muito longe, deslocamento difícil	1	0,1%
Tudo certo	1	0,1%
Muito longe, viu poucas pessoas humildes, sugere que volte ao centro	1	0,1%
Tudo está perfeito	1	0,1%
Na praça cívica e mais perto de casa	1	0,1%
Tudo perfeito.	1	0,1%
Na praça cívica fica mais perto de casa	1	0,1%
Um pacote em família de ingressos	1	0,1%
Na praça cívica tem muito roubo	1	0,1%
Venho neste evento há muito tempo e não tem nada a reclamar tudo perfeito.	1	0,1%
Meio de transporte para as pessoas que usam ônibus	1	0,1%
Melhorar a comunicação internet. Sobre informação.	1	0,1%
Evento muito bom	1	0,1%
Nada está melhor que na praça cívica	1	0,1%
Mais tendas	1	0,1%
Nada muito bom este ano, está ótimo	1	0,1%
Poderia aumentar as divulgações por redes sociais.	1	0,1%
Nada tudo perfeito	1	0,1%
Poderia ir até o dia 05 de janeiro	1	0,1%
Nada, está perfeito	1	0,1%
Poderia ser coberto	1	0,1%
Nada, tudo perfeito	1	0,1%
Poderia ter alguém organizando a fila na vila do papai Noel	1	0,1%
Não conhece a OVG	1	0,1%
Poderia ter mais atrações ao público	1	0,1%
Não conhece o projeto	1	0,1%
Poderia ter mais divulgação relação as apresentações artísticas	1	0,1%
Não gostei de nada	1	0,1%
Podia ser mais organizado	1	0,1%
Não precisa melhorar, esta tudo muito lindo	1	0,1%
Por conta do período de chuva ,fazer área coberta	1	0,1%
Não precisa mudar nada	1	0,1%

Poucas lixeiras	1	0,1%
Não sabe	1	0,1%
Poucos assentos	1	0,1%
Não sabe se é melhor na Praça Cívica ou no Oscar Niemeyer, pois tudo fica bonito nos dois lugares	1	0,1%
Praça de alimentação com mais variedades	1	0,1%
Não ser mais no Oscar Niemeyer. Difícil acesso	1	0,1%
Precisa acesso de carros , estacionamento	1	0,1%
Não tem	1	0,1%
Preço dos produtos na área de alimentação	1	0,1%
Não tem como melhorar , só o problema do estacionamento , melhorar a iluminação	1	0,1%
Primeira vez que vejo o evento, tudo bem programado, organização perfeita	1	0,1%
Não tem como melhorar mais, está ótimo.	1	0,1%
Programa de acolhimento de pessoas de rua	1	0,1%
Não tem o que melhorar! Está tudo bem organizado, limpo e bonito.	1	0,1%
Que fosse na Praça Cívica	1	0,1%
Não tem o que mudar! Está tudo lindo até onde sei	1	0,1%
Que as apresentações fossem do lado de fora	1	0,1%
Não tem sugestão	1	0,1%
Que continue no Oscar Niemeyer	1	0,1%
Não tem, para a candidata tá tudo bem.	1	0,1%
Que encanto, parabéns a OVG, que todos os anos tenha espetáculos assim	1	0,1%
Não tem, ficou muito bom	1	0,1%
Que fique melhor a cada dia	1	0,1%
Não tem, pós autônomo está vendo prefeito.	1	0,1%
Que o evento volte a acontecer na praça e que tenha praça de alimentação durante o dia	1	0,1%
Não tenho sugestões, primeira vez no evento.	1	0,1%
Que se repita nesse local	1	0,1%
Não viu Papai Noel de verdade no evento , não tinha agua para beber	1	0,1%
Realizar algum tipo de sorteio durante o evento	1	0,1%
Ninguém para informar onde fica as coisas	1	0,1%
Reavaliar os preços dos lanches	1	0,1%
Mal localizado	1	0,1%
Reduzir o congestionamento da entrada	1	0,1%
O congestionamento precisa ser melhorado, muita demora até conseguir entrar no local	1	0,1%
Reformar o teatro por motivo alagamento de agua	1	0,1%
O estacionamento e ruim e sem segurança, poucas vagas e pra estacionar por fora e pago	1	0,1%
Sair para outras áreas	1	0,1%
O estacionamento lotou muito rápido, voltar para a Praça Cívica, muito mais democrático.	1	0,1%
Segurança	1	0,1%
O estado de goiás está de parabéns o evento estava incrível	1	0,1%
Sempre no Oscar Niemeyer	1	0,1%

O evento é muito legal porém o estacionamento estão lotados	1	0,1%
Ser menos invasivo nesse questionário, melhorar os banheiro	1	0,1%
O evento está incrível	1	0,1%
Show com cantores	1	0,1%
O evento ficou mais organizado no Oscar Niemeyer	1	0,1%
Sinalização do estacionamento	1	0,1%
O governo do estado de goiás e a OVG estão de parabéns	1	0,1%
Só acho que a chuva atrapalha	1	0,1%
O governo está de parabéns tudo lindo	1	0,1%
Melhorar a entrada ao evento	1	0,1%
O horário é bom mais podia ter durante o dia também	1	0,1%
Só elogios, muitas luzes, muita gente, muitas crianças	1	0,1%
O local na praça cívica foi mais acessível	1	0,1%
Só não sabia que precisava de ingresso, poderia divulgar mais.	1	0,1%
O lugar estava lindo, mais tinha muita gente sem máscara e as comidas não tinha um preço tão acessível.	1	0,1%
Só o local que é longe	1	0,1%
O natal do bem sempre deveria ser feito no Oscar Niemeyer	1	0,1%
Só permanecer aqui o espaço e melhor	1	0,1%
O Papai Noel tinha que ficar do lado de fora para tirar foto, mais fácil o acesso	1	0,1%
Só tive muitas dificuldades de estacionar	1	0,1%
O único defeito é que a divulgação e bem ruim	1	0,1%
Substituir os banheiros	1	0,1%
Ofertar cestas básicas a famílias carentes	1	0,1%
Sugestão de participação de artistas natalinos no evento	1	0,1%
Organização das filas	1	0,1%
Sugestões é iniciar o evento por volta das 16 horas	1	0,1%
Organização do estacionamento, aproveitar melhor o espaço e colocar mais decorações.	1	0,1%
Tá ok a estrutura.	1	0,1%
Organização do trânsito e trafego no local	1	0,1%
Ter alimentação	1	0,1%
Organizar a população , muita gente aglomerada	1	0,1%
Ter banheiros apropriados e limpos. E o papai Noel não está sorrindo e foi sem educação com a filha dele	1	0,1%
Organizar mais a portaria para garanti ingresso.	1	0,1%
Ter bombeiros esperando no pátio	1	0,1%
Organizar melhor a distribuição das pessoas no evento, para diminuir a aglomeração	1	0,1%
Ter informações, informando que não pode parar carro na entrada.	1	0,1%
Organizar o estacionamento	1	0,1%
Ter mais áreas cobertas	1	0,1%
Orientação no estacionamento.	1	0,1%
Ter mais brinquedos pois as filas estão muito grande	1	0,1%
Os banheiros estão sujos	1	0,1%
Ter mais lugares para proteger da chuva e mais bancos	1	0,1%
Os flanelinhas estão abusando	1	0,1%

Ter mais opção na praça de alimentação	1	0,1%
Os valores dos lanches estão muito elevados	1	0,1%
Ter mais acessibilidade ao local do evento	1	0,1%
Oscar Niemeyer é muito melhor, local de alimentação está pequeno	1	0,1%
Ter sorteio e entregas de presentes para crianças carentes	1	0,1%
Oscar Niemeyer mais área coberta	1	0,1%
Teve tumulto na entrada do estacionamento, teve que pagar 20 reais, mesmo tendo vaga interna	1	0,1%
Oscar Niemeyer tudo perfeito	1	0,1%
Toda noite ter show com artistas local	1	0,1%
Oscar Niemeyer, acesso ótimo, estacionamentos, praça de alimentação maior, mais opções	1	0,1%
Trânsito da BR muito perigoso	1	0,1%
Oscar Niemeyer, mais cobertura	1	0,1%
Transito para chegar no local	1	0,1%
Oscar Niemeyer, poderia ter mais área coberta	1	0,1%
Transporte e estacionamento gratuito	1	0,1%
Tudo muito bem organizado, porém, prefiro na praça cívica	1	0,1%
Trem para as crianças	1	0,1%
Tudo muito bom , aqui no Oscar Niemeyer é bem melhor	1	0,1%
Troca de banheiros químicos por físicos, mais atividades de interações com o publico	1	0,1%
Melhorar a criatividade das apresentações artísticas e o acesso ao evento	1	0,1%
Tudo muito bem	1	0,1%
Tudo lindo, parabéns a equipe	1	0,1%
Tudo bom , faltam flocos imitando neve	1	0,1%
Tudo lindo, perfeito. É um lugar mágico	1	0,1%
Tudo caro, pastel muito caro	1	0,1%
Melhor no Oscar Niemeyer	1	0,1%
Tudo devia trazer pra cá	1	0,1%
Melhora no campo de ajudas	1	0,1%
Tudo está bem	1	0,1%
Tudo perfeito nada a reclamar	1	0,1%
Tudo legal	1	0,1%
Tudo perfeito, mas não vi lixeiras e nem banheiro	1	0,1%
Melhorar a fila na praça de alimentação	1	0,1%
Tudo perfeito, só difícil de chegar no estacionamento	1	0,1%
Tudo lindo. Venho mais vezes. Esse é um trabalho lindo que estão fazendo	1	0,1%
Tudo muito organizado	1	0,1%
Manter enfeite neste local	1	0,1%
Oscar Niemeyer, quantidades de mesas são poucas e pouca área de alimentação	1	0,1%
Tudo muito bom, muito organizado	1	0,1%
Oscar Niemeyer, tudo ótimo	1	0,1%
Tudo muito bonito. Parabéns	1	0,1%
Ótimo o evento, mas na hora de ir muito difícil pegar transporte	1	0,1%

Tudo muito lindo, porém o pessoal do estacionamento cobrou muito caro da minha mãe	1	0,1%
Ótimo primeira vez que venho, achei lindo	1	0,1%
Tudo normal	1	0,1%
Praça cívica, espaço para comer muito pequeno, quiosques desorganizados	1	0,1%
Tudo ótimo, melhorar o banheiro	1	0,1%
Paciência dos funcionários da OVG da casinha do papai Noel	1	0,1%
Tudo perfeito , fiquei encantada com as decorações	1	0,1%
Papai Noel mais disposto	1	0,1%
Tudo perfeito, mas a iluminação pra chegar ao Oscar Niemeyer foi um pouco ruim	1	0,1%
Papai Noel o melhor	1	0,1%
Tudo perfeito, nada para reclamar	1	0,1%
Papi Noel muito sem educação	1	0,1%
Tudo perfeito, só difícil de estacionar	1	0,1%
Para a pesquisada não precisa mudar nada, tudo perfeito e lindo	1	0,1%
Tudo perfeito. Mais tendas	1	0,1%
Para o pesquisado não precisa melhor, OVG está de parabéns	1	0,1%
Um lugar mais próximo do centro	1	0,1%
Parabéns	1	0,1%
Uma linha de ônibus mais acessível para o local	1	0,1%
Parabéns, evento gratuito e de boa qualidade	1	0,1%
Valores acessíveis praça de alimentação	1	0,1%
Parabéns a todos envolvidos neste projeto natal do bem.	1	0,1%
Ventilação muito boa	1	0,1%
Parabéns aos organizadores	1	0,1%
Voltar outras vezes, lixeiras	1	0,1%
Parabéns aos organizadores do evento	1	0,1%
Voltar para a praça cívica para melhorar o acesso	1	0,1%
Parabéns e muito gratidão, pelo cuidado e zelo com a população do estado	1	0,1%
Melhorar o Oscar Niemeyer	1	0,1%
Parabéns evento muito bem organizado	1	0,1%
Evento bom	1	0,1%
Parabéns, está tudo ótimo	1	0,1%
Tudo ótimo! No Oscar Niemeyer ficou melhor	1	0,1%
Perfeito assim	1	0,1%
Perfeito, só não é organizado em relação ao comprimento dos horários.	1	0,1%
Maior quantidade de brinquedos	1	0,1%
Falta placas indicando o local dos banheiros	1	0,1%
Mais sinalização	1	0,1%
Apenas elogiar	1	0,1%
Gostei, ótimo	1	0,1%
Apenas elogiar, tudo muito lindo	1	0,1%
Mais comidas, por que o local fica muito afastado	1	0,1%
Apenas elogios a decoração está linda, ótimo espaço	1	0,1%

Evento tem espaço coberto para a fora da chuva	1	0,1%
Apresentação do lado de fora.	1	0,1%
Achou muito difícil entrar no estacionamento do evento	1	0,1%
Apresentações teriam que ser gratuitas, não foi informado onde que teria que comprar ingressos	1	0,1%
Lindo, mas poderia ser mais perto	1	0,1%
Aproveitar mais o espaço do Oscar Niemeyer	1	0,1%
Mais bandeiras e estacionamento grátis	1	0,1%
Aqui é mais seguro, tudo ótimo, tem estacionamento	1	0,1%
Mais locais cobertos , por causa da chuva	1	0,1%
Aqui ficou bonito	1	0,1%
Acho na praça cívica melhor	1	0,1%
Área com cobertura e mais barracas	1	0,1%
Façam ano que vem de novo	1	0,1%
Área de alimentação está muito pequena	1	0,1%
Fazer na praça cívica e nos Oscar Niemeyer	1	0,1%
Área para as crianças receberem presentes e doações	1	0,1%
Gastou muito da iluminação, faltou só estacionamento ser melhor	1	0,1%
Arrecadação de brinquedos para as crianças	1	0,1%
Iniciar as atividades nos finais de semana mais cedo	1	0,1%
Arrecadação de casaco para proteção de chuva	1	0,1%
Local mais próximo, de acesso fácil	1	0,1%
As apresentações e as performances dos personagens ficou perfeito	1	0,1%
Mais atrações para adultos	1	0,1%
As apresentações poderiam ser gratuitas veio 2 vezes e não participou	1	0,1%
Mais barraquinhas de comida	1	0,1%
As apresentações são fantásticas porém não foram divulgados os ingressos.	1	0,1%
Alimentação e bebida	1	0,1%
As coisas estão um pouco distante comida, brinquedos	1	0,1%
Mais opções de alimentos	1	0,1%
As Vilar polares sem maiores	1	0,1%
Eu acho que poderia ter mais opções na praça de alimentação	1	0,1%
Atender mais pessoas	1	0,1%
Acho que o evento podia continuar no Oscar Niemeyer	1	0,1%
Atrações artísticas	1	0,1%
Excelente evento, local muito bom	1	0,1%
Aumentar a quantidade de transporte publico	1	0,1%
Falta estacionamento	1	0,1%
A música poderia ser natalina, observou q muita música de jazz	1	0,1%
Faltando pino que sai álcool em gel	1	0,1%
Aumentar o estacionamento, fiquei aguardando 40 minutos para entrar	1	0,1%
Ficou bom	1	0,1%
Aumentar o estacionamento, pois tive que pagar vinte reais	1	0,1%
Fiquei encantada com a vila do Papai Noel, mas a fila é muito grande	1	0,1%

Aumentar os enfeites para o ano que vem	1	0,1%
Gostei muito	1	0,1%
Bacana o trabalho realizado	1	0,1%
Gostou muito do que viu, só sugeriu melhorias na alimentação	1	0,1%
Bancos e bebedouro	1	0,1%
Lanchinho e presente para as crianças	1	0,1%
Banheiro difícil de entrar	1	0,1%
Local do evento muito longe	1	0,1%
Banheiro longe e sem aviso de local	1	0,1%
Lugar de parada dos carros	1	0,1%
Banheiro mais higienizado	1	0,1%
Mais apresentações artísticas	1	0,1%
Banheiro químico muito insalubre, sugiro melhorias	1	0,1%
Mais bancos , mais banheiros e mais bebedouros	1	0,1%
Banheiros achou tudo desorganizado	1	0,1%
Mais banheiros , mais lixeiras , mais bancos para sentar	1	0,1%
Banheiros de difícil acesso.	1	0,1%
Mais brinquedos, mais organização	1	0,1%
Banheiros difíceis	1	0,1%
Mais divulgação nas redes sociais	1	0,1%
Banheiros físicos	1	0,1%
Amei, tudo perfeito	1	0,1%
Banheiros limpos	1	0,1%
Ampliar um pouco mais o horário de início do evento	1	0,1%
Banheiros muito sujos	1	0,1%
Mais Papel Noel	1	0,1%
Banheiros para as crianças	1	0,1%
Estão de parabéns, continuem assim	1	0,1%
Banheiros ruim sem fiscalização	1	0,1%
Evento com estrutura aberta	1	0,1%
Bem melhor do que a Praça Cívica	1	0,1%
Evento muito bom mas o local é muito longe	1	0,1%
Bem melhor no Oscar Niemeyer, tudo muito lindo	1	0,1%
Acho que poderia ser um espaço maior	1	0,1%
Bolsas para intercâmbio	1	0,1%
Achou fraca a divulgação do evento	1	0,1%
Melhorar a praça de alimentação, os preços poderiam ser mais acessíveis.	1	0,1%
Extensão de horário, 17h a 00:00, mais bancos, trocas os banheiros para banheiros físicos.	1	0,1%
Bom como está	1	0,1%
Local distante, muitas pessoas que conheço não vieram porque está muito longe	1	0,1%
Bom do jeito que esta	1	0,1%
Falta lixeiras, inclusive na praça de alimentação	1	0,1%
A vila do papai Noel deveria ser aberta as casinhas	1	0,1%
Falta sinalização indicando onde são os banheiros	1	0,1%

Bom, mas podia melhorar	1	0,1%
Faltou o trem	1	0,1%
BR muito perigosa	1	0,1%
Fazer um cobertura por causa da chuva	1	0,1%
Buscar sempre melhorar o evento. Muito bom	1	0,1%
Ficou demais, este é um trabalho incrível	1	0,1%
Cadeiras na praça de alimentação	1	0,1%
Ficou muito bom aqui no Oscar Niemeyer, o resto tudo ótimo	1	0,1%
Cantina e estacionamento	1	0,1%
Foi fraca a divulgação do evento só ficou sabendo depois que já estava acontecendo.	1	0,1%
Capa de chuva , caso chova no dia	1	0,1%
Gostei do local pelo espaço, mas a distância é ruim	1	0,1%
Caro, tudo muito caro, valores alto , tudo longe	1	0,1%
Gostei muito do evento, me surpreendeu	1	0,1%
Cobertura para chuva	1	0,1%
Gostou mais foi rápido	1	0,1%
Centro de informações	1	0,1%
Iluminar o carro do papai Noel, aumentar o som no local na chegada do papai Noel	1	0,1%
Choveu e ele se molhou , tinha que ter algo pra cobrir	1	0,1%
Inovar os banheiros químicos	1	0,1%
A divulgação foi ruim só fiquei sabendo na última hora	1	0,1%
Lindo	1	0,1%
Cobertura das atrações, por causa da chuva	1	0,1%
Locais cobertos	1	0,1%
Abrigo para atrações decorrente da chuva	1	0,1%
Local mais acessível	1	0,1%
Cobrir mais parte do evento	1	0,1%
Local para sentar	1	0,1%
Colocar bancos de assentos.	1	0,1%
Lugar para sentar	1	0,1%
Colocar banheiro sem ser químico	1	0,1%
Mais acessibilidade , transito caótico até chegar	1	0,1%
Colocar bebedouros	1	0,1%
Achou tudo bom , porem poderia melhorar , faltou pessoas para passar informações	1	0,1%
Colocar cobertura	1	0,1%
Mais atrações, para as filas serem menores	1	0,1%
Acessibilidade para pessoas de baixo renda	1	0,1%
Mais bancos e centros de informação	1	0,1%
Colocar mais bancos e ter mais atividades aos finais de semana	1	0,1%
Mais banheiros	1	0,1%
Colocar mais bancos no fraldaria	1	0,1%
Mais banheiros e mais lixeiras no evento	1	0,1%
Colocar mais bancos no local do evento	1	0,1%
Mais brinquedos e barracadas na praça de alimentação	1	0,1%

Colocar mais banheiro na região central	1	0,1%
Mais cobertura para o publico	1	0,1%
Colocar mais banheiros no evento e agua gratuita / bebedouros	1	0,1%
Mais decoração e um papai Noel grande	1	0,1%
Colocar mais banheiros no evento.	1	0,1%
Mais enfeites de natal	1	0,1%
Colocar mais entretenimento infantil	1	0,1%
Mais informações sobre o estacionamento	1	0,1%
Acessibilidade para quem vai de condução própria.	1	0,1%
Mais lixeiras	1	0,1%
Colocar mais lixeiras	1	0,1%
Mais lugares para sentar	1	0,1%
Colocar mais opções de comida	1	0,1%
Mais músicas no ambiente	1	0,1%
Colocar mais personagens	1	0,1%
Mais opções de comida	1	0,1%
Acessível para todos	1	0,1%
Mais segurança, acessibilidade e organização no estacionamento.	1	0,1%
Colocar neve	1	0,1%
Apenas dar parabéns	1	0,1%
Colocar pisca pisca na torre vermelha	1	0,1%
Estava com pressa , tudo lindo	1	0,1%
Colocar placas indicando onde tem banheiro, e também mais lixeiras, fora isso tudo ótimo	1	0,1%
Evento bem organizado	1	0,1%
Coloquem mais personagem andando no pátio	1	0,1%
Evento de final de semana	1	0,1%
Acessibilidade	1	0,1%
Acho que aqui não vem todas pessoas, pelo local muito social	1	0,1%
Começar no horário	1	0,1%
Evento muito lindo	1	0,1%
Começar um pouco mais tarde	1	0,1%
Evento perfeito	1	0,1%
Acesso a bolsa OVG	1	0,1%
Evento satisfatório	1	0,1%
Como é sempre em época de chuva poderia fazer uma estrutura coberta	1	0,1%
Evento top	1	0,1%
Continuar aqui todos os anos	1	0,1%
Excelente	1	0,1%
Continuar fazendo eventos como este, pois é muito importante	1	0,1%
Excelente local	1	0,1%
Continuar no Oscar Niemeyer o natal	1	0,1%
Faça o natal aqui todos os anos	1	0,1%
Continuar no Oscar Niemeyer o natal do bem	1	0,1%
Facilitar o transporte público.	1	0,1%

Continuem ajudando aos jovens e todos que precisam	1	0,1%
Falta estacionamento	1	0,1%
Continuem assim do mesmo jeito	1	0,1%
Falta informações sobre o estacionamento	1	0,1%
Continuem como estão	1	0,1%
Falta local para cobrir , falta tendas	1	0,1%
Creio que deveria ser na praça cívica, pois o acesso é mais fácil	1	0,1%
Falta sinalização	1	0,1%
Curte bastante o trabalho da OVG	1	0,1%
Falta tapete próximo aos brinquedos infláveis	1	0,1%
Data do evento	1	0,1%
Faltou divulgação da praça de alimentação	1	0,1%
Deixar os ambulantes trabalhar	1	0,1%
Fazer algum tipo de sorteio durante o evento	1	0,1%
Demora na fila dos brinquedos infláveis	1	0,1%
Fazer o papai Noel rir mais... Deixar usar os banheiros do prédio	1	0,1%
Demorado demais	1	0,1%
Festa muito bonita , ficou muito bom	1	0,1%
Desligar as luzes ao iniciar a projeção mapeada	1	0,1%
Ficou bom as banheiros que ficava a desejar , e a acessibilidade ao local precisa melhorar	1	0,1%
Deveria fazer nos dois locais aqui no Oscar Niemeyer e lá na Praça Cívica, pois tem gente que não consegue vim aqui porque é longe.	1	0,1%
Ficou encantado, tudo perfeito	1	0,1%
Deveria ter aqui e na praça cívica, pois são públicos diferente	1	0,1%
Ficou muito bagunçado este ano	1	0,1%
Deveria ter mais álcool em gel a disposição do publico	1	0,1%
Fila do estacionamento, mais vagas	1	0,1%
Deveria ter mais cobertura	1	0,1%
Flanelinhas incomodam muito , já chega impondo	1	0,1%
Deveria ter mais comidas encontra	1	0,1%
Foi perfeito , minha filha ficou encantada	1	0,1%
Deveria ter um local para arrecadação de alimentos	1	0,1%
Gostei do evento	1	0,1%
Devia ter mais banheiros , melhorar a divulgação	1	0,1%
Gostei do local por ter mais espaço e não ter lotação	1	0,1%
Devia ter mais fiscalização para o uso de máscara	1	0,1%
Gostei muito de ter um ônibus para o local, mas ele deveria passar mais vezes	1	0,1%
Dificuldade em conseguir transporte para ir até o local..	1	0,1%
Gostei, legal, tendas na chuva	1	0,1%
Diminuir as filas pra vila do papai Noel	1	0,1%
Gostou bastante	1	0,1%
Disponibilizar cadeiras de rodas	1	0,1%
Gostou muito do que presenciou	1	0,1%
Disse que o governador fez o evento para os ricos	1	0,1%
Iluminação	1	0,1%

Distribuir brindes	1	0,1%
Incrível continuar com o evento	1	0,1%
Distribuir cestas básicas	1	0,1%
Inovar banheiros	1	0,1%
Acesso ao evento muito complicado, muito trânsito	1	0,1%
Lanche grátis	1	0,1%
Divulgação das ações feitas	1	0,1%
Levar os desfiles para as avenidas principais	1	0,1%
Divulgação e localização	1	0,1%
Lindo demais, está tudo perfeito. Eu amei a recepção, o carinho e a atenção dada.	1	0,1%
Divulgar mais o evento	1	0,1%
Lixeira e banheiro	1	0,1%
Divulgar mais o projeto	1	0,1%
Local de alimentação está muito pequeno não tem onde sentar	1	0,1%
Divulgar mais, muito bom mudar para Oscar Niemeyer. Colocar mais personagens fantasiados de animais, e ter distribuição de brinquedos	1	0,1%
Local longe, melhor na praça cívica	1	0,1%
Divulgar melhor para pessoas de outras cidade poderem vir	1	0,1%
Local mais coberto	1	0,1%
Doações	1	0,1%
Local muito bom, arejado, fácil de acesso	1	0,1%
É um lindo trabalho este	1	0,1%
Local ser na praça cívica, placas de orientação no evento	1	0,1%
Eles sempre ajudam as pessoas	1	0,1%
Lugar mais lindo que frequentei na vida	1	0,1%
Emprego para crianças de rua	1	0,1%
Maior clareza dos trabalhos prestados	1	0,1%
Entrada pode ser um alimento para que consigam realizar doações	1	0,1%
Mais abrigo da chuva	1	0,1%
Espaço de alimentação parece pequeno, falta estacionamento	1	0,1%
Mais apresentação, permanecer no Oscar Niemeyer Niemeyer (o evento natal do bem)	1	0,1%
Espaço muito grande, mas faltou sinalização	1	0,1%
Mais assento	1	0,1%
Espetacular, lindo o local	1	0,1%
Mais atrações.	1	0,1%
Está bom do jeito que está	1	0,1%
Mais atrações para as crianças	1	0,1%
Está bom, continuem ajudando a quem precisa e cuidem mais dos idosos	1	0,1%
Achou tudo lindo mais não pode ficar muito porque veio de ônibus, achou longe	1	0,1%
Está de parabéns	1	0,1%
Mais bancos e banheiros	1	0,1%
Está lindo	1	0,1%
Ajudantes no estacionamento	1	0,1%
Está muito bonito	1	0,1%

Mais banheiro e estacionamento grátis	1	0,1%
Está tudo bom	1	0,1%
Mais banheiros	1	0,1%
Está tudo bonito	1	0,1%
Mais banheiros e lixeiras	1	0,1%
Está tudo lindo	1	0,1%
Ajudar mais os que precisam	1	0,1%
Está tudo muito bom	1	0,1%
A localização e horrível	1	0,1%
Acesso até o local, bar muito perigosa.	1	0,1%
Mais brinquedos para as crianças	1	0,1%
Está tudo muito lindo, mas poderia ter abrigo para guardar a chuva	1	0,1%
Mais brinquedos.	1	0,1%
Está tudo muito lindo, nada a acrescentar	1	0,1%
Mais cobertura para proteger da chuva	1	0,1%
Está tudo perfeito	1	0,1%
Mais datas , de preferência o mês todo	1	0,1%
A decora ficou incrível que por só já vale o passeio.	1	0,1%
Mais divulgação	1	0,1%
Está tudo tranquilo	1	0,1%
Mais divulgação, mais coisas para as crianças	1	0,1%
Estacionamento (mais vagas)	1	0,1%
Mais espaço de brinquedos	1	0,1%
Estacionamento caro	1	0,1%
Mais iluminação	1	0,1%
Estacionamento é muito ruim	1	0,1%
Mais liberdade no evento para participar de todas as atrações	1	0,1%
Estacionamento mais acessível	1	0,1%
Mais lixeira	1	0,1%
Estacionamento mais encontra	1	0,1%
Mais lixeiras e banheiros	1	0,1%
Acesso ruim , tudo caro	1	0,1%
Mais lugares para comer	1	0,1%
Estacionamento muito pequeno	1	0,1%
Mais luminosidade	1	0,1%
Estacionamento muito ruim	1	0,1%
Mais mesas e cadeiras para sentar para comer	1	0,1%
Acha melhor o evento do natal ser realizado na praça cívica por causa do acesso	1	0,1%
Mais ônibus para quem não tem transporte próprio	1	0,1%
Estacionamento pequeno e caro	1	0,1%
Mais opções de atrações	1	0,1%
Estacionamento péssimo, poucas vagas, melhorar a acessibilidade para quem não tem carro.	1	0,1%
Mais oportunidades para menor de idade	1	0,1%
Estacionamento podia ser maior	1	0,1%

Ano que vem fazer de novo	1	0,1%
Achei muito bom	1	0,1%
Mais segurança, lixeira, banheiros	1	0,1%
Estacionamento, mais segurança.	1	0,1%
Mais sinalização para o controle do evento	1	0,1%
Estacionamento, segurança	1	0,1%
Estão cobrando vinte reais do lado de fora	1	0,1%
Não Responderam	803	45,0%
Total	1786	100,0%



Instrumento de pesquisa



PESQUISA: PERFIL E SATISFAÇÃO DO PARTICIPANTE DO NATAL DO BEM

OVG E GOVERNO DE GOIÁS / 2021

Pesquisador (a): _____ Data da pesquisa: ____/____/2021

1. Gênero: Masculino () Feminino 1.1 Idade: _____ 1.2 Renda Mensal Individual: _____

1.3 Profissão: _____ 1.4 Escolaridade: Ensino Fundamental Completo
 Ensino Médio Completo () Graduação Completa () Pós Graduação Completa () Outros _____

2. Município onde reside? Goiânia () Aparecida de Goiânia () Outros _____ UF: _____

3. Onde se hospedou? Não se aplica () Pousada/Hotel () Casa amigos/parentes () Outros _____

3.1. Número de Pernoites: _____ Valor da Hospedagem _____

4. Qual bairro você reside? _____

5. Qual meio de transporte utilizado para chegar no Centro Cultural Oscar Niemeyer?
 Ônibus Urbano () Táxi () Uber () 99POP () Carro Próprio () Outros _____

6. Como ficou sabendo do evento esse ano? Redes Sociais da OVG () Redes Sociais do Governo de Goiás
() TV () Jornal () Rádio () Material Gráfico Promocional () Amigos e parentes () Outros _____

7. Qual a sua previsão de gasto individual no Natal do Bem (deslocamento, alimentação) R\$: _____

8- Você prefere que o evento "Natal do Bem" seja realizado onde? Oscar Niemeyer () Praça cívica

9. Avaliação do evento: Planejamento, Organização - OVG e Governo do Estado de Goiás

	Ótimo	Bom	Razoável	Ruim	Péssimo	Não se aplica
Local do Evento	5	4	3	2	1	0
Data do Evento	5	4	3	2	1	0
Horário do Evento (18h às 23h)	5	4	3	2	1	0
Divulgação do Evento	5	4	3	2	1	0
Decoração Natalina	5	4	3	2	1	0
Projeção Mapeada	5	4	3	2	1	0
Apresentações artísticas	5	4	3	2	1	0
Vila do Papai Noel	5	4	3	2	1	0
Brinquedos Infláveis	5	4	3	2	1	0
Acessibilidade ao evento	5	4	3	2	1	0
Segurança no evento	5	4	3	2	1	0
Transporte até o evento	5	4	3	2	1	0
Banheiros no evento	5	4	3	2	1	0
Lixeiras no evento	5	4	3	2	1	0
Performances dos personagens	5	4	3	2	1	0
Avaliação Geral do trabalho da OVG e Governo do Estado no Evento Natal do Bem	5	4	3	2	1	0

10. Sua opinião é importante! Qual a sua sugestão para melhoria dos serviços prestados pela OVG e Governo do Estado de Goiás no Evento Natal do Bem? _____

INFOGRÁFICO

PESQUISA PERFIL E SATISFAÇÃO DOS PARTICIPANTES DO NATAL DO BEM 2021



Foram realizadas 1786 entrevistas com os participantes do evento.



58,7% dos respondentes são do gênero feminino.



69,5% dos respondentes residem na cidade de Goiânia.



Média da renda individual mensal dos respondentes é de R\$ 3.294,33



32,7% dos respondentes ficaram sabendo do evento por meio de amigos e parentes

Nota média dos indicadores de desempenho do Evento Natal do Bem 4,61 (As notas da avaliação variam entre 1 e 5, sendo assim a satisfação dos respondentes ficou entre os conceitos: Bom e Ótimo).



Nota média da Avaliação Geral da OVG e Governo do Estado no Evento Natal do Bem foi de 4,61 (As notas da avaliação variam entre 1 e 5, sendo assim a satisfação dos respondentes ficou entre os conceitos: Bom e Ótimo).

