

# Boletim VIII

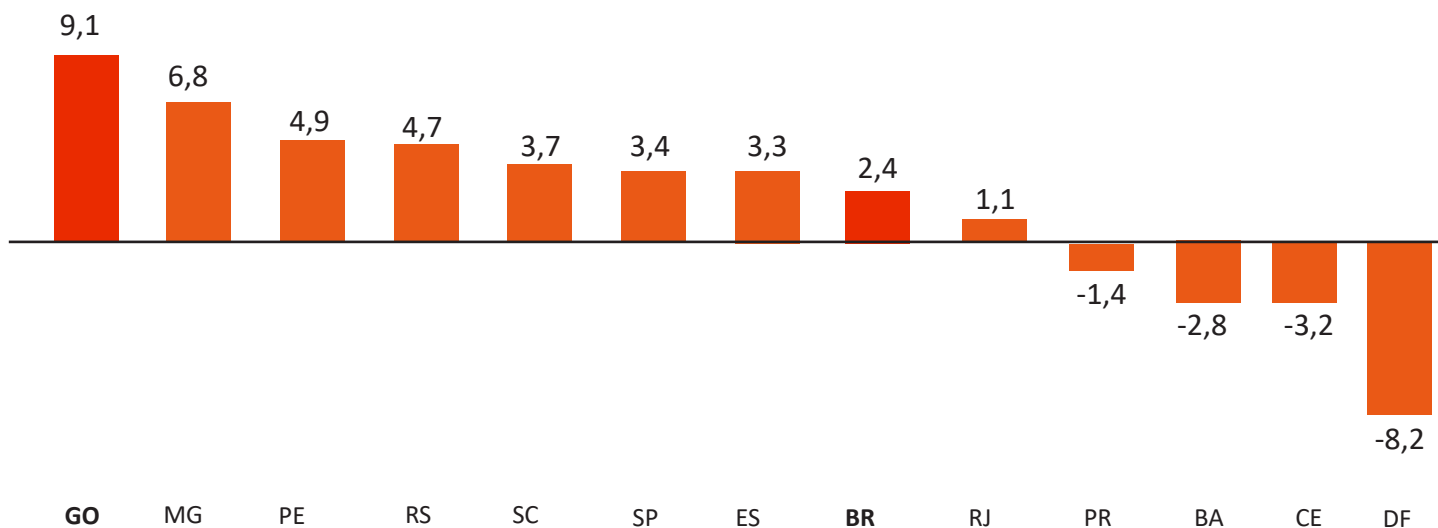
## Panorama da Retomada do Turismo em Goiás 2021



Boletim VIII tem como propósito apresentar a pesquisa mensal de serviços do mês de fevereiro apresentada pelo IBGE e um estudo das atividades de alojamento que compõem as ACTS – Atividades Características do Turismo do estado de Goiás, considerando diversos aspectos como: Dados do CAGED, Cadastro Geral de Empregados e Desempregados, Número de empregos no setor de Alojamento nas ACTs no estado de Goiás, Arrecadação com receita de ICMS, Imposto sobre Circulação de Mercadorias e Serviços entre outros.

Segundo dados da Pesquisa Mensal de Serviços, divulgados pelo IBGE, em 15 de abril de 2021, em fevereiro de 2021, o índice de atividades turísticas no país apontou expansão de 2,4% frente ao mês imediatamente anterior, janeiro de 2021. Em Goiás essa expansão foi de 9,1% no mesmo período. Regionalmente (7) dos (12) locais onde o indicador é investigado acompanharam este movimento de expansão sendo Goiás o principal destaque seguido por Minas Gerais, São Paulo e Pernambuco. Já o principal destaque negativo ficou com o Distrito Federal. (Gráfico 1)

**Gráfico 1:** Pesquisa Mensal de Serviços - Resultados Regionais (Volume de Atividades Turísticas) Variação Mês / Mês anterior, Fevereiro/2021 Série com Ajuste Sazonal



Fonte: IBGE, Diretoria de Pesquisas, Coordenação de Indústria



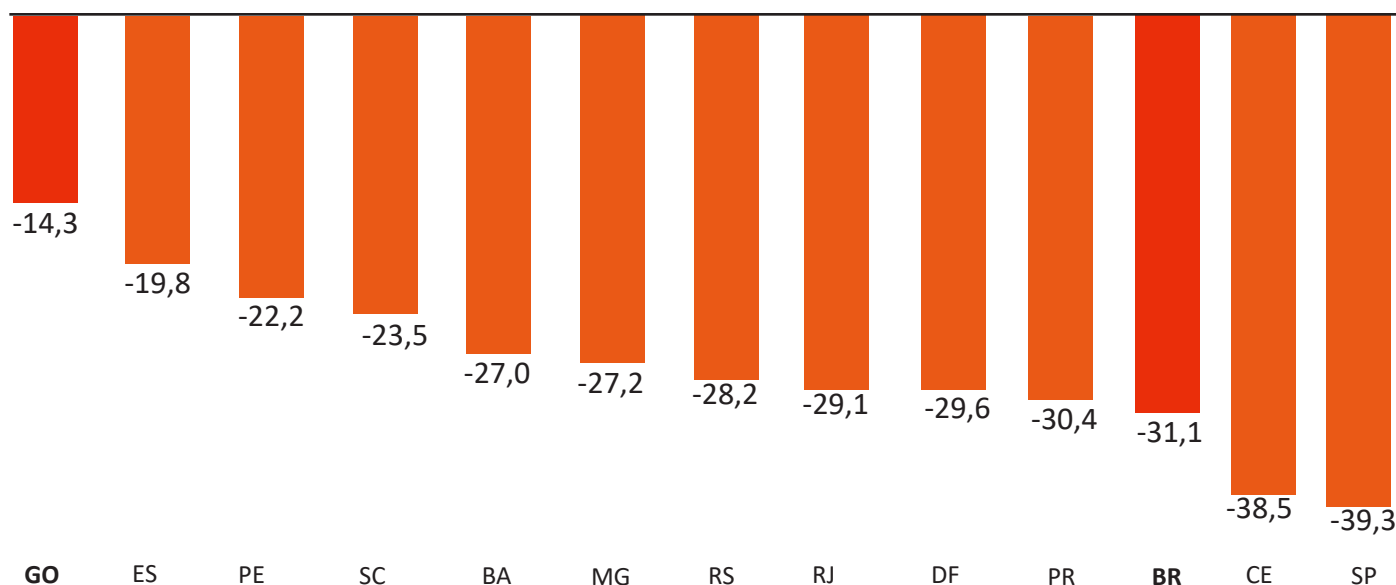
# Boletim VIII

## Panorama da Retomada do Turismo em Goiás 2021



Já na comparação com fevereiro de 2021 com fevereiro de 2020, o índice de volume de atividades turísticas no Brasil apresentou retração de 31,1%, sendo a décima segunda taxa negativa seguida, pressionado, principalmente, pela queda na receita de empresas que atuam nos ramos de restaurantes; transporte aéreo; hotéis; agências de viagens; rodoviário coletivo de passageiros; e serviços de bufê. Ao analisar os resultados regionais, todas as doze unidades da federação onde o indicador é investigado mostraram recuo nos serviços voltados ao turismo, com destaque negativo para São Paulo (-39,3%), seguido por Rio de Janeiro (-29,1%), Minas Gerais (-27,2%), Bahia (-27,0%) e Paraná (-30,4%). Em Goiás essa retração foi de (-14,3%) no mesmo período. (Gráfico 2)

**Gráfico 2:** Pesquisa Mensal de Serviços - Resultados Regionais (Volume de Atividades Turísticas) Variação Mensal - Fevereiro/2021 (Base: igual mês do ano anterior)



Fonte: IBGE, Diretoria de Pesquisas, Coordenação de Indústria




# Boletim VIII

## Panorama da Retomada do Turismo em Goiás 2021



No que se refere a Receita Nominal proveniente das Atividades Turísticas, no mês de fevereiro de 2020, o Índice de Receita Nominal das Atividades Turísticas no Brasil, segundo a Pesquisa Mensal de Serviços - PMS do IBGE, apresentou expansão de (3,6%) comparado, ao mês imediatamente anterior. Em Goiás essa expansão foi de (5,9%) no mesmo período. Todavia na comparação entre fevereiro de 2021 e fevereiro de 2020, o índice, o Índice de Receita Nominal das Atividades Turísticas no Brasil, apresentou retração de (-33,4%). Em Goiás essa retração foi de (-14,7%).

**Quadro 01:** Índice de Receita Nominal das Atividades Turísticas

	BASE	
	Mês imediatamente anterior	Igual mês do ano anterior
Brasil	3,6%	-33,4%
Goiás	5,9%	-14,7%

Fonte: IBGE, Diretoria de Pesquisas, Coordenação de Indústria

(1) Base: mês imediatamente anterior - com ajuste sazonal

(2) Base: igual mês do ano anterior

Os fatores mais importantes que orientam o planejamento do setor hoteleiro são os clientes (público-alvo) e o macroambiente onde o hotel está inserido. Este refere-se às condições físicas, econômicas e culturais do local e os atrativos turísticos. O objetivo final de qualquer empreendimento é atrair o cliente e conquistá-lo. O lucro será consequência da satisfação das necessidades dos clientes. Por isso, o planejamento deve começar com o estudo sobre o meio, suas influências no negócio e a demanda. Mediante a pandemia o setor teve que se reorganizar para atender as necessidades do momento atual de acordo com protocolos rígidos, sendo assim, a seguir apresentamos o Estudo das Atividades de Alojamento que compõem as ACTS – Atividades Características do Turismo do estado de Goiás. De modo a subsidiar este estudo, foram selecionadas as seguintes atividades, da classificação (CNA2.0) conforme descrito a seguir: Hotéis, Apart-hotéis, Albergues, exceto assistenciais, Campings, Pensões e Outros alojamentos não especificados anteriormente.



# Boletim VIII

## Panorama da Retomada do Turismo em Goiás 2021



**Tabela 1:** Dados do CAGED, Cadastro Geral de Empregados e Desempregados – do Ministério da Economia, saldo de movimentação mensal (Admitidos e Desligados) no setor de Alojamento nas ACTs no estado de Goiás, no período de janeiro a dezembro de 2020.

Mês	Saldo da Movimentação
Janeiro	52
Fevereiro	24
Março	-445
Abril	-1.674
Mai	-504
Junho	-382
Julho	-281
Agosto	44
Setembro	154
Outubro	192
Novembro	397
Dezembro	465
<b>Total</b>	<b>-1.958</b>

Fonte: Painel dinâmico sobre empregos formais nas atividades características do turismo - PET/EACH/USP 2021.

Segundo dados do CAGED, Cadastro Geral de Empregados e Desempregados, do Ministério da Economia, o estado de Goiás registrou um saldo negativo, no ano de 2020, nesse setor (Tabela 01). Houve mais demissões do que admissões no período que vai de janeiro a dezembro de 2020. Embora nos últimos 5 meses do ano, agosto, setembro, outubro, novembro, e dezembro, este setor tenha começado a apresentar um saldo positivo em função das expectativas para este ano de 2021, e anos seguintes, pois a medida que a vacinação for avançando no Brasil e no mundo as pessoas vão retomar suas viagens.

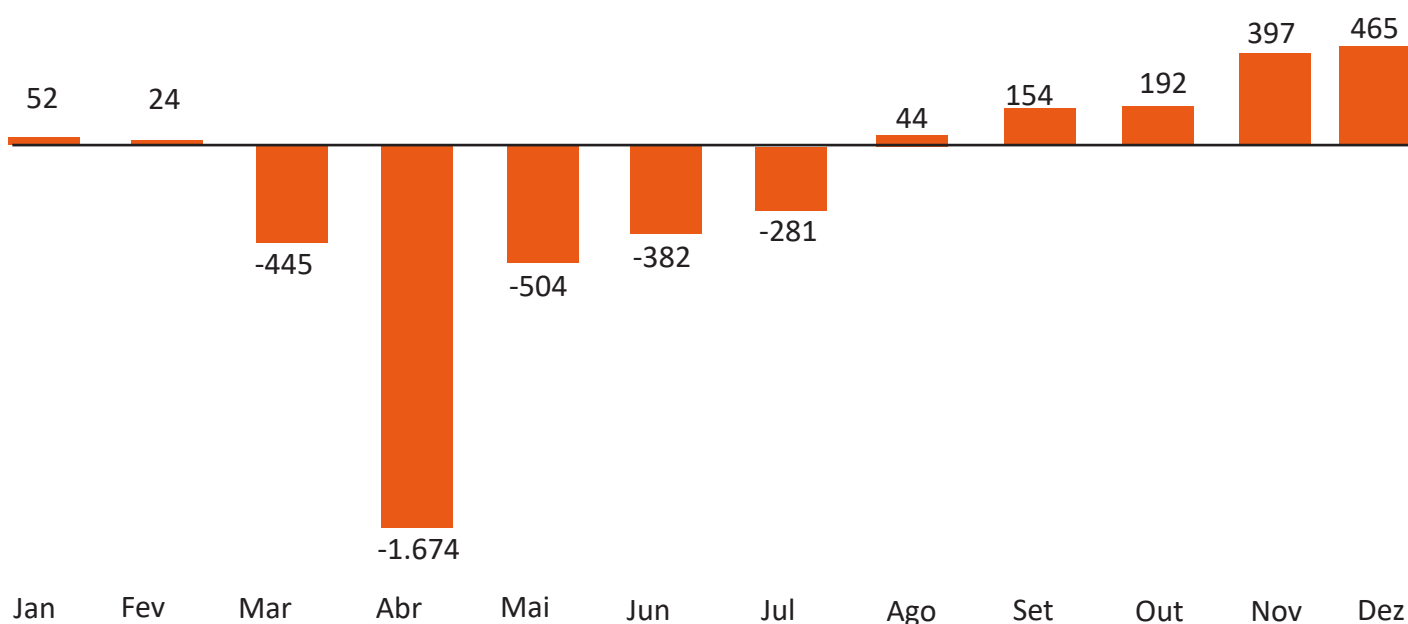


# Boletim VIII

## Panorama da Retomada do Turismo em Goiás 2021



**Gráfico 3:** Dados do CAGED, Cadastro Geral de Empregados e Desempregados – do Ministério da Economia, saldo de movimentação mensal (Admitidos e Desligados) no setor de Alojamento nas ACTs no estado de Goiás, no período de janeiro a dezembro de 2020.



Fonte: Painel dinâmico sobre empregos formais nas atividades características do turismo - PET/EACH/USP 2021.

**Tabela 2:** Dados do CAGED, Cadastro Geral de Empregados e Desempregados – do Ministério da Economia, saldo de movimentação mensal (Admitidos e Desligados) no setor de Alojamento nas ACTs no estado de Goiás, comparativo janeiro e fevereiro de 2020 com janeiro e fevereiro de 2021.

Saldo	2020	2021	% Variação
Janeiro	52	109	109,6%
Fevereiro	24	114	375,0%

Fonte: Painel dinâmico sobre empregos formais nas atividades características do turismo - PET/EACH/USP 2021.



# Boletim VIII

## Panorama da Retomada do Turismo em Goiás 2021



Na tabela 2, é possível visualizar o saldo de janeiro e fevereiro de 2021, comparado com o saldo registrado no mesmo período no ano de 2020, tanto em janeiro como em fevereiro de 2021, este setor apresentou um saldo positivo, ou seja, nesses dois primeiros meses do ano de 2021, houve mais admissões do que demissões.

**Tabela 3:** Número de Empregos e Estabelecimentos no setor de Alojamento nas ACTs no estado de Goiás nos últimos cinco anos.

Ano	Empregos	% Variação	Empresas	% Variação
2015	14.043	-	2.014	-
2016	13.633	-2,9%	2.008	-0,3%
2017	13.778	1,1%	2.013	0,2%
2018	13.913	1,0%	1.966	-2,3%
2019	13.701	-1,5%	1.927	-2,0%

Fonte: Extrator IEPA/Mtur, 2021.

O número de estabelecimentos desse setor em Goiás, conforme dados do Extrator do IPEA/Mtur, é de aproximadamente 2 mil empresas. Em 2019, estes estabelecimentos foram responsáveis diretamente por 13.701 postos de trabalho no estado de Goiás. Em média nos últimos cinco anos estas empresas foram responsáveis por aproximadamente 14 mil empregos diretos.

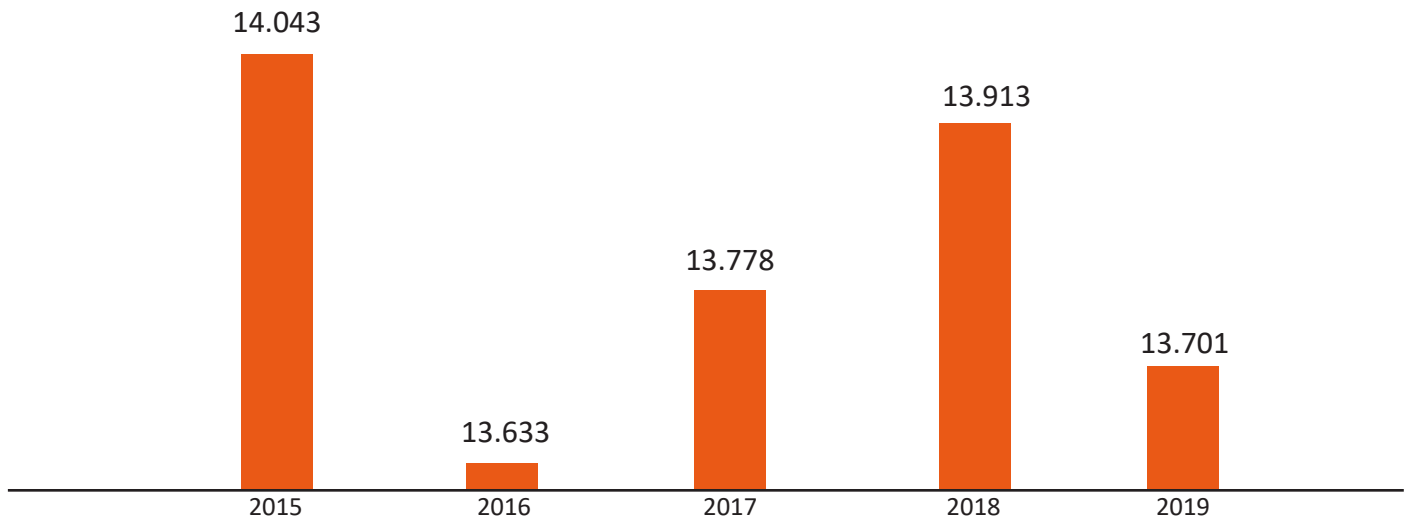


# Boletim VIII

## Panorama da Retomada do Turismo em Goiás 2021

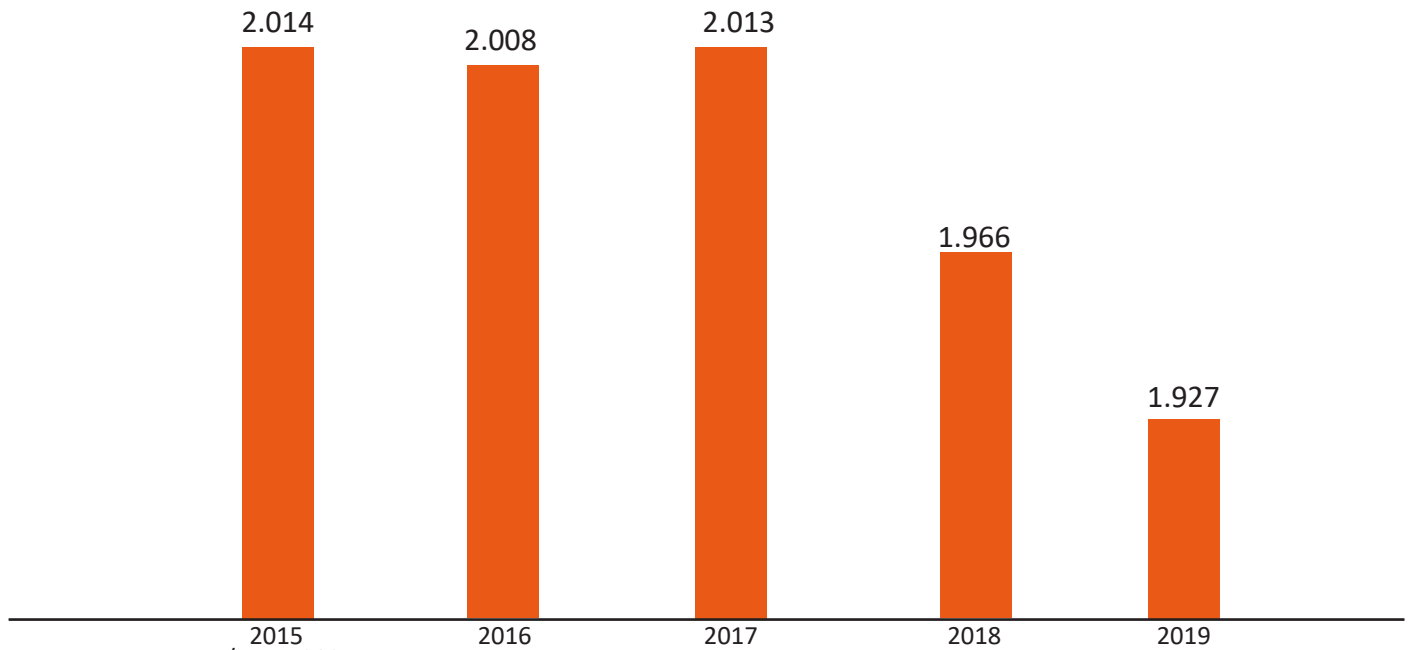


**Gráfico 4:** Número de empregos no setor de Alojamento nas ACTs no estado de Goiás nos últimos cinco anos.



Fonte: Extrator IEPA/Mtur, 2021.

**Gráfico 5:** Número de empresas no setor de Alojamento nas ACTs no estado de Goiás nos últimos cinco anos.



Fonte: Extrator IEPA/Mtur, 2021.



# Boletim VIII

## Panorama da Retomada do Turismo em Goiás 2021



**Tabela 4:** Arrecadação com receita de ICMS, Imposto sobre Circulação de Mercadorias e Serviços, valor acumulado janeiro a dezembro de 2020, no setor de Alojamento nas ACTs no estado de Goiás.

Mês 2020	Hotéis	Apart-hotéis	Albergues, exceto assistenciais	Campings	Pensões	Outros alojamentos não especificados anteriormente
Janeiro	R\$ 1.513.471,48	R\$ 78.529,33	-	R\$ 213,62	R\$ 248,64	R\$ 4.048,90
Fevereiro	R\$ 1.461.292,33	R\$ 82.035,19	-	R\$ 83,35	R\$ 205,90	R\$ 1.610,52
Março	R\$ 1.493.430,39	R\$ 58.173,98	-	R\$ 1.678,18	R\$ 163,30	R\$ 1.183,09
Abril	R\$ 827.854,26	R\$ 13.597,53	-	R\$ 148,14	R\$ 739,78	R\$ 780,98
Maió	R\$ 255.797,17	R\$ 12.474,41	R\$ 498,98	R\$ 5,00	R\$ 5,20	R\$ 2.423,18
Junho	R\$ 271.027,46	R\$ 5.772,99	-	R\$ 110,75	R\$ 4,00	R\$ 138,95
Julho	R\$ 330.625,40	R\$ 8.216,17	-	R\$ 348,62	R\$ 985,92	R\$ 2.483,63
Agosto	R\$ 348.184,37	R\$ 11.305,27	-	R\$ 232,16	R\$ 5,00	R\$ 4.813,51
Setembro	R\$ 705.563,98	R\$ 47.429,93	-	R\$ 876,45	R\$ 8,43	R\$ 3.697,54
Outubro	R\$ 688.803,27	R\$ 43.652,34	R\$ 61,00	R\$ 1.983,63	R\$ 10,39	R\$ 2.677,31
Novembro	R\$ 827.260,90	R\$ 60.669,78	-	R\$ 1.927,60	R\$ 67,00	R\$ 2.931,49
Dezembro	R\$ 945.914,31	R\$ 68.276,75	R\$ 332,00	R\$ 1.931,28	R\$ 11,18	R\$ 2.773,34
<b>Total</b>	<b>R\$ 9.669.225,32</b>	<b>R\$ 490.133,67</b>	<b>R\$ 891,98</b>	<b>R\$ 9.538,78</b>	<b>R\$ 2.454,74</b>	<b>R\$ 29.562,44</b>

Fonte: Secretaria de Economia do Estado de Goiás, 2021



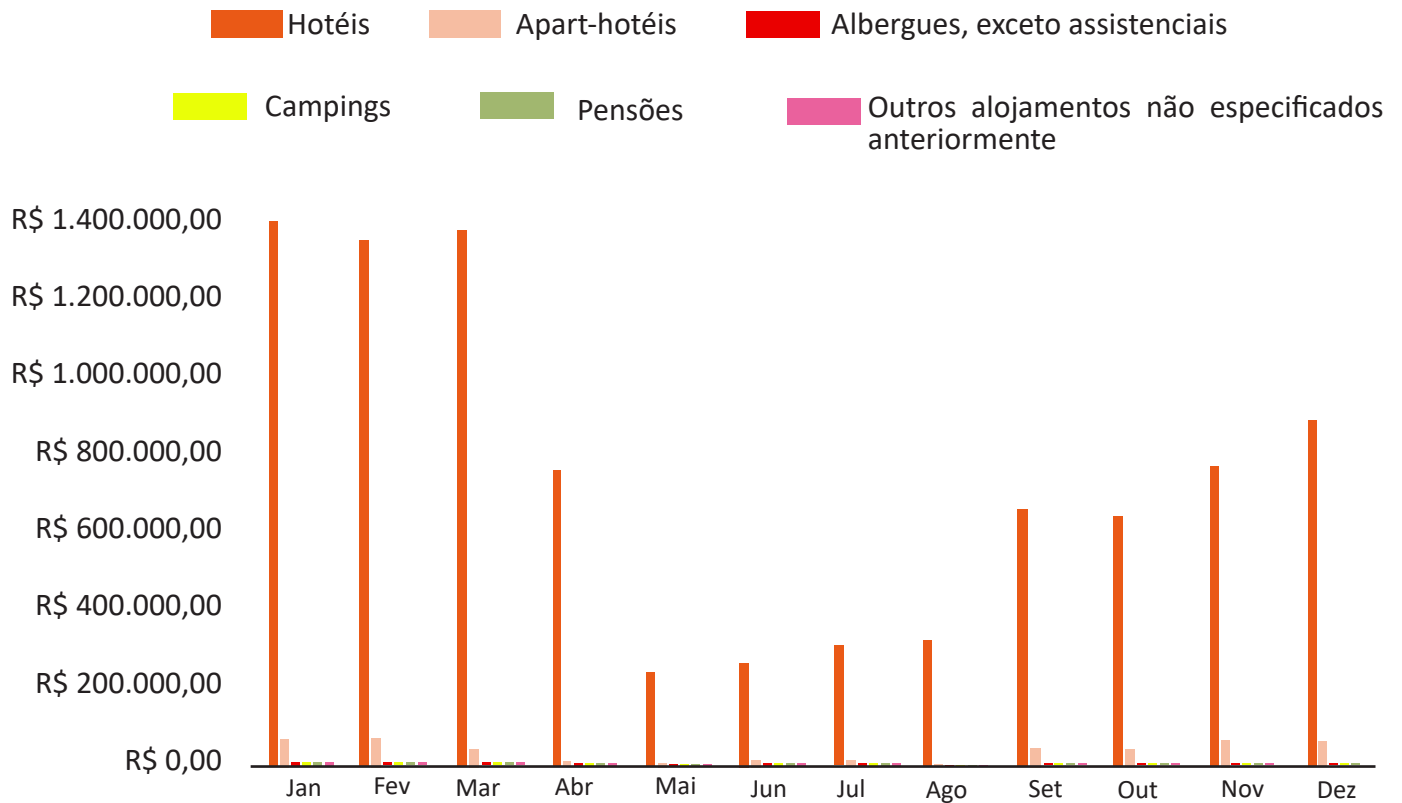


# Boletim VIII

## Panorama da Retomada do Turismo em Goiás 2021



**Gráfico 6:** Arrecadação com receita de ICMS, Imposto sobre Circulação de Mercadorias e Serviços, valor acumulado janeiro a dezembro de 2020, no setor de Alojamento nas ACTs no estado de Goiás.



Fonte: Secretaria de Economia do Estado de Goiás, 2021



# Boletim VIII

## Panorama da Retomada do Turismo em Goiás 2021



**Tabela 5:** Comparação da arrecadação com receita de ICMS, Imposto sobre circulação de Mercadorias e Serviços, valor acumulado janeiro a dezembro de 2019 e 2020 no setor de Hotéis no estado de Goiás.

Hotéis			
Mês	2019	2020	% Variação
Janeiro	R\$ 1.647.778,27	R\$ 1.513.471,48	-8,2%
Fevereiro	R\$ 1.515.563,82	R\$ 1.461.292,33	-3,6%
Março	R\$ 1.083.913,95	R\$ 1.493.430,39	37,8%
Abril	R\$ 1.395.323,86	R\$ 827.854,26	-40,7%
Maio	R\$ 1.389.762,51	R\$ 255.797,17	-81,6%
Junho	R\$ 1.426.472,32	R\$ 271.027,46	-81,0%
Julho	R\$ 1.634.545,53	R\$ 330.625,40	-79,8%
Agosto	R\$ 2.062.857,69	R\$ 348.184,37	-83,1%
Setembro	R\$ 1.597.181,46	R\$ 705.563,98	-55,8%
Outubro	R\$ 1.516.247,26	R\$ 688.803,27	-54,6%
Novembro	R\$ 1.490.101,04	R\$ 827.260,90	-44,5%
Dezembro	R\$ 1.752.142,02	R\$ 945.914,31	-46,0%
<b>Total</b>	<b>R\$ 18.511.889,73</b>	<b>R\$ 9.669.225,32</b>	<b>-47,8%</b>

Fonte: Secretaria de Economia do Estado de Goiás, 2021



# Boletim VIII

## Panorama da Retomada do Turismo em Goiás 2021



**Tabela 6:** Comparação da arrecadação com receita de ICMS, Imposto sobre circulação de Mercadorias e Serviços, valor acumulado janeiro a dezembro de 2019 e 2020 no setor de Apart-hotéis no estado de Goiás.

Apart-hotéis			
Mês	2019	2020	% Variação
Janeiro	R\$ 79.537,45	R\$ 78.529,33	-1,3%
Fevereiro	R\$ 85.841,46	R\$ 82.035,19	-4,4%
Março	R\$ 57.784,62	R\$ 58.173,98	0,7%
Abril	R\$ 66.937,07	R\$ 13.597,53	-79,7%
Maiο	R\$ 62.248,79	R\$ 12.474,41	-80,0%
Junho	R\$ 65.282,70	R\$ 5.772,99	-91,2%
Julho	R\$ 82.078,85	R\$ 8.216,17	-90,0%
Agosto	R\$ 114.727,78	R\$ 11.305,27	-90,1%
Setembro	R\$ 74.643,33	R\$ 47.429,93	-36,5%
Outubro	R\$ 91.978,55	R\$ 43.652,34	-52,5%
Novembro	R\$ 85.564,53	R\$ 60.669,78	-29,1%
Dezembro	R\$ 94.252,74	R\$ 68.276,75	-27,6%
<b>Total</b>	<b>R\$ 960.877,87</b>	<b>R\$ 490.133,67</b>	<b>-49,0%</b>

Fonte: Secretaria de Economia do Estado de Goiás, 2021



# Boletim VIII

## Panorama da Retomada do Turismo em Goiás 2021



**Tabela 7:** Comparação da arrecadação com receita de ICMS, Imposto sobre circulação de Mercadorias e Serviços, valor acumulado janeiro a dezembro de 2019 e 2020 no setor de serviços de Albergues, exceto assistências no estado de Goiás.

Albergues, exceto assistenciais			
Mês	2019	2020	% Variação
Janeiro	-	-	-
Fevereiro	R\$ 386,35	-	-
Março	R\$ 520,73	-	-
Abril	-	-	-
Maiο	-	R\$ 498,98	-
Junho	R\$ 3,77	-	-
Julho	-	-	-
Agosto	-	-	-
Setembro	-	-	-
Outubro	-	R\$ 61,00	-
Novembro	R\$ 1,00	-	-
Dezembro	R\$ 317,33	R\$ 332,00	4,6%
<b>Total</b>	<b>R\$ 1.229,18</b>	<b>R\$ 891,98</b>	<b>-27,4%</b>

Fonte: Secretaria de Economia do Estado de Goiás, 2021



# Boletim VIII

## Panorama da Retomada do Turismo em Goiás 2021



**Tabela 8:** Comparação da arrecadação com receita de ICMS, Imposto sobre circulação de Mercadorias e Serviços, valor acumulado janeiro a dezembro de 2019 e 2020 no setor de serviços de reserva e outros serviços de Camping no estado de Goiás.

Campings			
Mês	2019	2020	% Variação
Janeiro	R\$ 155,77	R\$ 213,62	37,1%
Fevereiro	R\$ 929,24	R\$ 83,35	-91,0%
Março	R\$ 587,89	R\$ 1.678,18	185,5%
Abril	R\$ 339,85	R\$ 148,14	-56,4%
Mai	R\$ 712,97	R\$ 5,00	-99,3%
Junho	R\$ 278,17	R\$ 110,75	-60,2%
Julho	R\$ 271,13	R\$ 348,62	28,6%
Agosto	R\$ 1.832,75	R\$ 232,16	-87,3%
Setembro	R\$ 881,38	R\$ 876,45	-0,6%
Outubro	R\$ 1.192,02	R\$ 1.983,63	66,4%
Novembro	R\$ 3.667,32	R\$ 1.927,60	-47,4%
Dezembro	R\$ 3.133,50	R\$ 1.931,28	-38,4%
<b>Total</b>	<b>R\$ 13.981,99</b>	<b>R\$ 9.538,78</b>	<b>-31,8%</b>

Fonte: Secretaria de Economia do Estado de Goiás, 2021



# Boletim VIII

## Panorama da Retomada do Turismo em Goiás 2021



**Tabela 9:** Comparação da arrecadação com receita de ICMS, Imposto sobre circulação de Mercadorias e Serviços, valor acumulado janeiro a dezembro de 2019 e 2020 no setor de serviços de Pensões no estado de Goiás.

Pensões			
Mês	2019	2020	% Variação
Janeiro	R\$ 474,88	R\$ 248,64	-47,6%
Fevereiro	R\$ 423,52	R\$ 205,90	-51,4%
Março	R\$ 710,49	R\$ 163,30	-77,0%
Abril	R\$ 262,38	R\$ 739,78	181,9%
Maió	R\$ 622,54	R\$ 5,20	-99,2%
Junho	R\$ 376,23	R\$ 4,00	-98,9%
Julho	R\$ 7,12	R\$ 985,92	13747,2%
Agosto	R\$ 406,58	R\$ 5,00	-98,8%
Setembro	R\$ 381,34	R\$ 8,43	-97,8%
Outubro	R\$ 569,34	R\$ 10,39	-98,2%
Novembro	R\$ 512,82	R\$ 67,00	-86,9%
Dezembro	R\$ 5,00	R\$ 11,18	123,6%
<b>Total</b>	<b>R\$ 4.752,24</b>	<b>R\$ 2.454,74</b>	<b>-48,3%</b>

Fonte: Secretaria de Economia do Estado de Goiás, 2021



# Boletim VIII

## Panorama da Retomada do Turismo em Goiás 2021



**Tabela 10:** Comparação da arrecadação com receita de ICMS, Imposto sobre circulação de Mercadorias e Serviços, valor acumulado janeiro a dezembro de 2019 e 2020 no setor de serviços de outros alojamentos não especificados anteriormente no estado de Goiás.

Outros alojamentos não especificados anteriormente			
Mês	2019	2020	% Variação
Janeiro	R\$ 4.582,03	R\$ 4.048,90	-11,6%
Fevereiro	R\$ 3.645,06	R\$ 1.610,52	-55,8%
Março	R\$ 5.467,26	R\$ 1.183,09	-78,4%
Abril	R\$ 5.768,40	R\$ 780,98	-86,5%
Maiο	R\$ 10.474,04	R\$ 2.423,18	-76,9%
Junho	R\$ 6.932,93	R\$ 138,95	-98,0%
Julho	R\$ 7.812,14	R\$ 2.483,63	-68,2%
Agosto	R\$ 7.518,04	R\$ 4.813,51	-36,0%
Setembro	R\$ 5.947,60	R\$ 3.697,54	-37,8%
Outubro	R\$ 4.561,98	R\$ 2.677,31	-41,3%
Novembro	R\$ 4.998,52	R\$ 2.931,49	-41,4%
Dezembro	R\$ 2.358,20	R\$ 2.773,34	17,6%
<b>Total</b>	<b>R\$ 70.066,20</b>	<b>R\$ 29.562,44</b>	<b>-57,8%</b>

Fonte: Secretaria de Economia do Estado de Goiás, 2021

A importância do setor de alojamento para economia goiana também é evidenciada quando verificamos os números da Arrecadação com receita de ICMS, Imposto sobre Circulação de Mercadorias e Serviços. Segundo dados da Secretaria da Economia do estado de Goiás, o setor de alojamento foi responsável por gerar uma receita de aproximadamente 10 milhões de reais no ano de 2020 para os cofres estaduais. Contudo o valor arrecadado no ano de 2020 em razão pandemia foi inferior ao do registrado em 2019 (Tabela 11).



# Boletim VIII

## Panorama da Retomada do Turismo em Goiás 2021



**Tabela 11:** Arrecadação com receita de ICMS, Imposto sobre Circulação de Mercadorias e Serviços, valor acumulado janeiro a dezembro no período de 2016 a 2020, no setor de Hotéis estado de Goiás.

Ano	Hotéis	% Variação
2016	R\$ 11.615.708,23	-
2017	R\$ 12.816.850,74	10,3%
2018	R\$ 14.921.186,64	16,4%
2019	R\$ 18.511.889,73	24,1%
2020	R\$ 9.669.225,32	-47,8%

Fonte: Secretaria de Economia do Estado de Goiás, 2021

**Tabela 12:** Arrecadação com receita de ICMS, Imposto sobre Circulação de Mercadorias e Serviços, valor acumulado janeiro a dezembro no período de 2016 a 2020, no setor de Apart-hotéis no estado de Goiás.

Ano	Apart-hotéis	% Variação
2016	R\$ 327.428,32	-
2017	R\$ 707.149,71	116,0%
2018	R\$ 728.078,46	3,0%
2019	R\$ 960.877,87	32,0%
2020	R\$ 490.133,67	-49,0%

Fonte: Secretaria de Economia do Estado de Goiás, 2021





# Boletim VIII

## Panorama da Retomada do Turismo em Goiás 2021



**Tabela 13:** Arrecadação com receita de ICMS, Imposto sobre Circulação de Mercadorias e Serviços, valor acumulado janeiro a dezembro no período de 2016 a 2020, no setor de Albergue, exceto assistenciais no estado de Goiás.

Ano	Albergues, exceto assistenciais	% Variação
2016	-	-
2017	R\$ 2.570,13	-
2018	R\$ 988,02	-61,6%
2019	R\$ 1.229,18	24,4%
2020	R\$ 891,98	-27,4%

Fonte: Secretaria de Economia do Estado de Goiás, 2021

**Tabela 14:** Arrecadação com receita de ICMS, Imposto sobre Circulação de Mercadorias e Serviços, valor acumulado janeiro a dezembro no período de 2016 a 2020, no setor de Camping no estado de Goiás

Ano	Campings	% Variação
2016	-	-
2017	R\$ 11.216,86	-
2018	R\$ 3.624,60	-67,7%
2019	R\$ 13.981,99	285,8%
2020	R\$ 9.538,78	-31,8%

Fonte: Secretaria de Economia do Estado de Goiás, 2021



# Boletim VIII

## Panorama da Retomada do Turismo em Goiás 2021



**Tabela 15:** Arrecadação com receita de ICMS, Imposto sobre Circulação de Mercadorias e Serviços, valor acumulado janeiro a dezembro no período de 2016 a 2020, no setor de Pensões no estado de Goiás

Ano	Pensões	% Variação
2016	-	-
2017	R\$ 1.622,38	-
2018	R\$ 4.147,88	155,7%
2019	R\$ 4.752,24	14,6%
2020	R\$ 2.454,74	-48,3%

Fonte: Secretaria de Economia do Estado de Goiás, 2021

**Tabela 16:** Arrecadação com receita de ICMS, Imposto sobre Circulação de Mercadorias e Serviços, valor acumulado janeiro a dezembro no período de 2016 a 2020, no setor serviços de reservas e outros serviços de turismo não especificados anteriormente no estado de Goiás

Ano	Outros alojamentos não especificados anteriormente	% Variação
2016	-	-
2017	R\$ 52.356,61	-
2018	R\$ 55.598,27	6,2%
2019	R\$ 70.066,20	26,0%
2020	R\$ 29.562,44	-57,8%

Fonte: Secretaria de Economia do Estado de Goiás, 2021



# Boletim VIII

## Panorama da Retomada do Turismo em Goiás 2021



**Tabela 17:** Variação na Arrecadação com receita de ICMS, Imposto sobre Circulação de Mercadorias e Serviços, valor referente ao de 2019 e 2020, no setor de Alojamento vinculados às ACTs no estado de Goiás.

Janeiro	2019	2020	% 2019/2020
Hotéis	R\$ 18.511.890	R\$ 9.669.225	-47,8%
Apart-hotéis	R\$ 960.878	R\$ 490.134	-49,0%
Albergues, exceto assistenciais	R\$ 1.229	R\$ 892	-27,4%
Campings	R\$ 13.982	R\$ 9.539	-31,8%
Pensões	R\$ 4.752	R\$ 2.455	-48,3%
Outros alojamentos não especificados anteriormente	R\$ 70.066	R\$ 29.562	-57,8%
<b>Total</b>	<b>R\$ 19.487.979</b>	<b>R\$ 10.169.790</b>	<b>-47,8%</b>

Fonte: Secretaria de Economia do Estado de Goiás, 2021



# Boletim VIII

## Panorama da Retomada do Turismo em Goiás 2021



**Tabela 18:** Variação na Arrecadação com receita de ICMS, Imposto sobre Circulação de Mercadorias e Serviços, valor referente ao mês de janeiro de 2019 a 2021, no setor de Alojamento vinculados às ACTs no estado de Goiás.

Janeiro	2019	2020	2021	% 2019/2020	% 2020/2021
Hotéis	R\$ 1.647.778,27	R\$ 1.513.471,48	R\$ 1.515.092,2	-8,2%	0,1%
Apart-hotéis	R\$ 79.537,45	R\$ 78.529,33	R\$ 78.529,3	-1,3%	0,0%
Albergues, exceto assistenciais	-	-	-	-	-
Campings	R\$ 155,77	R\$ 213,62	R\$ 213,6	37,1%	0,0%
Pensões	R\$ 474,88	R\$ 248,64	R\$ 251,2	-47,6%	1,0%
Outros alojamentos não especificados anteriormente	R\$ 4.582,03	R\$ 4.048,90	R\$ 4.049,9	-11,6%	0,0%
<b>Total</b>	<b>R\$ 1.732.528,40</b>	<b>R\$ 1.596.511,97</b>	<b>R\$ 1.598.136,3</b>	<b>-7,9%</b>	<b>0,1%</b>

Fonte: Secretaria de Economia do Estado de Goiás, 2021

Na tabela 12, é possível visualizar o valor arrecado com receita de ICMS em janeiro de 2021, comparado com o mesmo período nos anos de 2019 e 2020. O valor total arrecado, em janeiro de 2021, é levemente inferior ao valor registrado nos últimos 2 anos, embora a pandemia ainda esteja em curso, hoje já existe a vacina, então como a expectativa é de vacinação, em massa, para os próximos meses, embora hoje estejam sendo vacinadas apenas pessoas que fazem parte dos grupos prioritários, principalmente idosos, as pessoas estão mais otimistas, o que indica que a retomada do setor deve acontecer nos próximos meses. Vale lembrar também que este setor já está habituado a trabalhar com rígidos protocolos de segurança, e é um setor que vem se adaptando com grande resiliência desde o início da pandemia, onde alguns Hotéis, através de parceria com o Governo de Goiás serviram de segunda residência para profissionais da Saúde.



# Boletim VIII

## Panorama da Retomada do Turismo em Goiás 2021



### Referências

<https://www.economia.go.gov.br/>

<https://www.cpt.com.br/cursos-hotelaria/artigos/setor-hoteleiro-a-importancia-do-planejamento>

Painel dinâmico sobre empregos formais nas atividades características do turismo - PET/EACH/USP 2021.



Data da pesquisa: 23/04/2021