

Boletim VI

Panorama da Retomada do Turismo em Goiás 2021



A pandemia continua apresentando resultados impactantes para o setor do turismo e diante desse cenário preocupante o governo de Goiás com o intuito de minimizar os impactos provocados pela Covid 19 e sua nova variante anunciou um pacote de R\$ 112 milhões para atender autônomos, micro e pequenos empresários. Esses empréstimos vão ter 0% de juro destinam-se a setores afetados pela pandemia e serão usados para evitar demissões. Esse recurso também beneficia Microempreendedores Individuais (MEIs), trabalhadores autônomos e empresas do setor de Turismo e podem ser solicitados através da Goiás Fomento com opção de crédito de R\$ 5 mil a R\$ 50 mil, com carência de seis meses e até 36 meses para pagamento. Diante disso a Goiás Fomento vai investir cerca de R\$ 90,4 milhões do total de linhas de crédito para o turismo, demais setores, MEI e autônomos, assim como a suspensão do pagamento de parcelas e extensão de carência. As contrapartidas do Governo do Estado totalizam R\$ 21,9 milhões, no formato de aporte para o Fundo de Aval, R\$ 8 milhões; e repasse para o Fundo de Equalização para o Empreendedor (Fundeq), R\$ 13,9 milhões.

Diante dessas ações os donos de bares, restaurantes, hotéis, pousadas, agências de viagens e outras empresas do setor do turismo poderão contratar até R\$ 50 mil com taxa de juros 100% subsidiada pelo Estado. O prazo é de 36 meses para pagamento, com seis meses de carência. Microempresas dos demais setores poderão contratar até R\$ 21 mil, com taxa de juros 100% subsidiada pelo Estado, com igual prazo de carência e pagamento. Em ambas as situações, a contrapartida exigida pelo Governo de Goiás é que os empresários não demitam os funcionários. Já para Microempreendedores Individuais (MEIs) e trabalhadores autônomos estes poderão contratar até R\$ 5 mil, com taxa de juros 100% subsidiada pelo Estado, com seis meses de carência e 24 meses para pagamento.

O VI Boletim da Retomada apresenta nessa edição Estudo das Atividades de Alimentação que compõem as ACT's - Atividades Características do Turismo do Estado de Goiás a partir de dados como: Na tabela 1 e gráfico 1, apresentamos os dados do CAGED, Cadastro Geral de Empregados e Desempregados – do Ministério da Economia, saldo de movimentação mensal (Admitidos e Desligados) no setor de alimentação vinculados às ACTs no estado de Goiás, no período de janeiro a novembro de 2020, Na tabela 2 e gráfico 2, apresentamos os dados do CAGED, Cadastro Geral de Empregados e Desempregados – do Ministério da Economia, saldo de movimentação mensal (Admitidos e Desligados) no setor de alimentação vinculados às ACTs no estado de Goiás, comparativo janeiro de 2020 com janeiro de 2021, Na tabela 3 e gráfico 3, apresentamos o número de Empregos e Estabelecimentos no setor de alimentação vinculados às ACTs no estado de Goiás nos últimos cinco anos, Na tabela 4 e gráfico 4, apresentamos a arrecadação com receita de ICMS, Imposto sobre Circulação de Mercadorias e Serviços, valor acumulado janeiro a dezembro de 2020, no setor de alimentação vinculados às ACTs no estado de Goiás, Na tabela 5, apresentamos a comparação da arrecadação com receita



Boletim VI

Panorama da Retomada do Turismo em Goiás 2021



de ICMS, Imposto sobre circulação de Mercadorias e Serviços, valor acumulado janeiro a dezembro de 2019 e 2020 no setor de Restaurantes e similares no estado de Goiás, Na tabela 6, apresentamos a comparação da arrecadação com receita de ICMS, Imposto sobre circulação de Mercadorias e Serviços, valor acumulado janeiro a dezembro de 2019 e 2020 no setor de Bares e outros estabelecimentos especializados em servir bebidas no estado de Goiás, Na tabela 7, apresentamos a comparação da arrecadação com receita de ICMS, Imposto sobre circulação de Mercadorias e Serviços, valor acumulado janeiro a dezembro de 2019 e 2020 no setor de Lanchonetes, casas de chá, de sucos e similares no estado de Goiás, Na tabela 8, apresentamos a comparação da arrecadação com receita de ICMS, Imposto sobre circulação de Mercadorias e Serviços, valor acumulado janeiro a dezembro de 2019 e 2020 no setor de Serviços ambulantes de alimentação no estado de Goiás, Na tabela 9, apresentamos Arrecadação com receita de ICMS, Imposto sobre Circulação de Mercadorias e Serviços, valor acumulado janeiro a dezembro no período de 2016 a 2020, no setor de alimentação vinculados às ACTs no estado de Goiás, Na tabela 10, apresentamos a arrecadação com receita de ICMS, Imposto sobre Circulação de Mercadorias e Serviços, valor acumulado janeiro a dezembro no período de 2016 a 2020, no setor de Restaurantes e similares no estado de Goiás, Na tabela 11, apresentamos a arrecadação com receita de ICMS, Imposto sobre Circulação de Mercadorias e Serviços, valor acumulado janeiro a dezembro no período de 2016 a 2020, no setor de Bares e outros estabelecimentos especializados em servir bebidas no estado de Goiás e Na tabela 12, apresentamos a arrecadação com receita de ICMS, Imposto sobre Circulação de Mercadorias e Serviços, valor acumulado janeiro a dezembro no período de 2016 a 2020, no setor Lanchonetes, casas de chá, de sucos e similares no estado de Goiás, Na tabela 13, apresentamos a arrecadação com receita de ICMS, Imposto sobre Circulação de Mercadorias e Serviços, valor acumulado janeiro a dezembro no período de 2016 a 2020, no setor de Serviços ambulantes de alimentação no estado de Goiás e Na tabela 14, apresentamos a variação na Arrecadação com receita de ICMS, Imposto sobre Circulação de Mercadorias e Serviços, valor referente ao mês de janeiro de 2019 a 2021, no setor de alimentação vinculados às ACTs no estado de Goiás,

De modo a subsidiar este estudo considerou-se apenas o grupo das Atividades de alimentação que compõem a lista das ACTs, Atividades Características do Turismo, conforme descrito a seguir: Restaurantes e similares, bares e outros estabelecimentos especializados em servir bebidas, lanchonetes, casas de chá, de sucos e similares e serviços ambulantes de alimentação. A seguir apresentamos dados sistematizados pelo Observatório do Turismo da Goiás Turismo, que demonstram a importância desse setor para economia goiana.



Boletim VI

Panorama da Retomada do Turismo em Goiás 2021



Tabela 1: Dados do CAGED, Cadastro Geral de Empregados e Desempregados – do Ministério da Economia, saldo de movimentação mensal (Admitidos e Desligados) no setor de alimentação vinculados às ACTs no estado de Goiás, no período de janeiro a dezembro de 2020.

Mês	Saldo da Movimentação
Janeiro	342
Fevereiro	541
Março	-704
Abril	-1.915
Maio	-990
Junho	-1.050
Julho	-807
Agosto	-263
Setembro	3
Outubro	650
Novembro	904
Dezembro	564
Total	-2.725

Fonte: Painel dinâmico sobre empregos formais nas atividades características do turismo - PET/EACH/USP 2021.

De acordo com a tabela 1 o estado de Goiás registrou um saldo positivo nos dois primeiros meses do ano de 2020 no setor de alimentação vinculados as ACTs, em função pandemia da covid-19, a partir do mês março, quando iniciou as medidas de isolamento social, o setor, passou a registrar um saldo negativo que se estendeu até o mês de agosto, voltando a exibir um pequeno saldo positivo no mês de setembro, e nos dois meses subsequentes, outubro e novembro. No acumulado de janeiro a novembro de 2020, este saldo foi negativo. Ou seja, houve mais demissões do que admissões no setor.

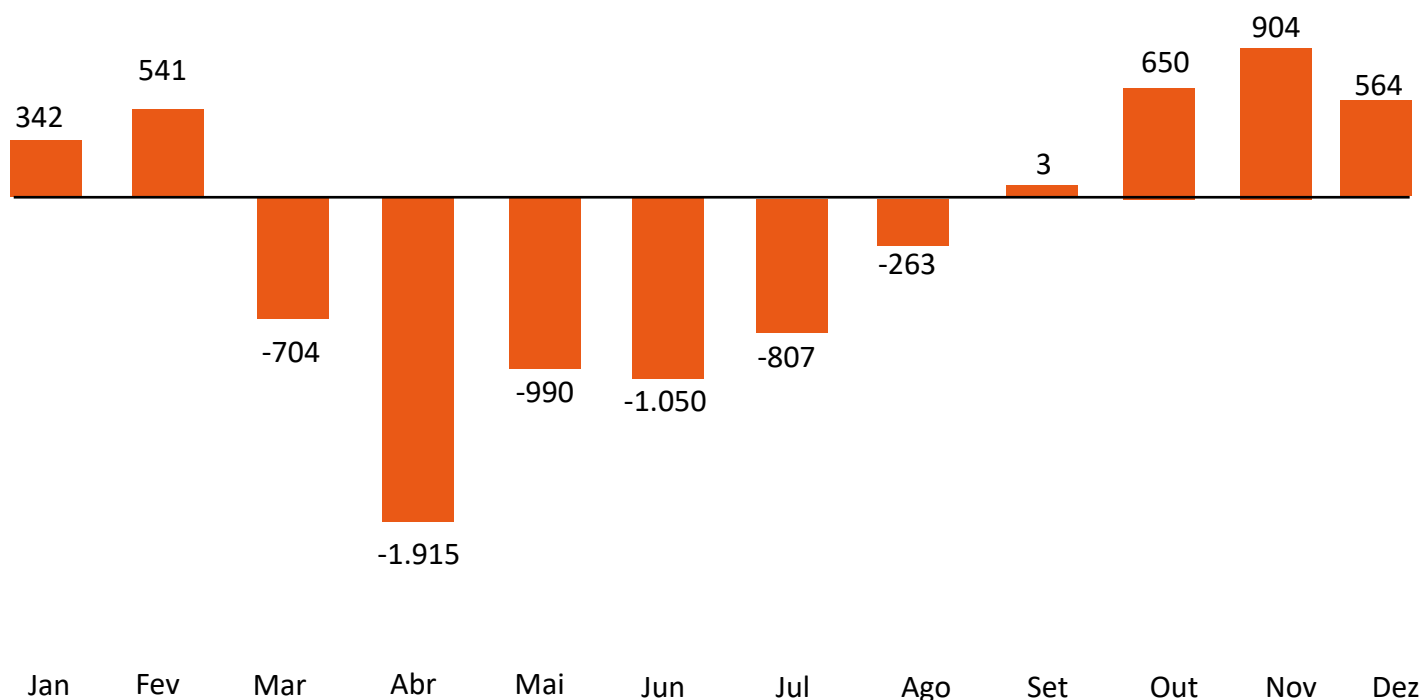


Boletim VI

Panorama da Retomada do Turismo em Goiás 2021



Gráfico 1: Dados do CAGED, Cadastro Geral de Empregados e Desempregados – do Ministério da Economia, saldo de movimentação mensal (Admitidos e Desligados) no setor de alimentação vinculados às ACTs no estado de Goiás, no período de janeiro a dezembro de 2020.



Fonte: Painel dinâmico sobre empregos formais nas atividades características do turismo - PET/EACH/USP 2021.

Tabela 2: Dados do CAGED, Cadastro Geral de Empregados e Desempregados – do Ministério da Economia, saldo de movimentação mensal (Admitidos e Desligados) no setor de alimentação vinculados às ACTs no estado de Goiás, comparativo janeiro de 2020 com janeiro de 2021.

Janeiro	2020	2021	% Variação
Saldo	342	776	126,9%

Fonte: Painel dinâmico sobre empregos formais nas atividades características do turismo - PET/EACH/USP 2021.



Boletim VI

Panorama da Retomada do Turismo em Goiás 2021



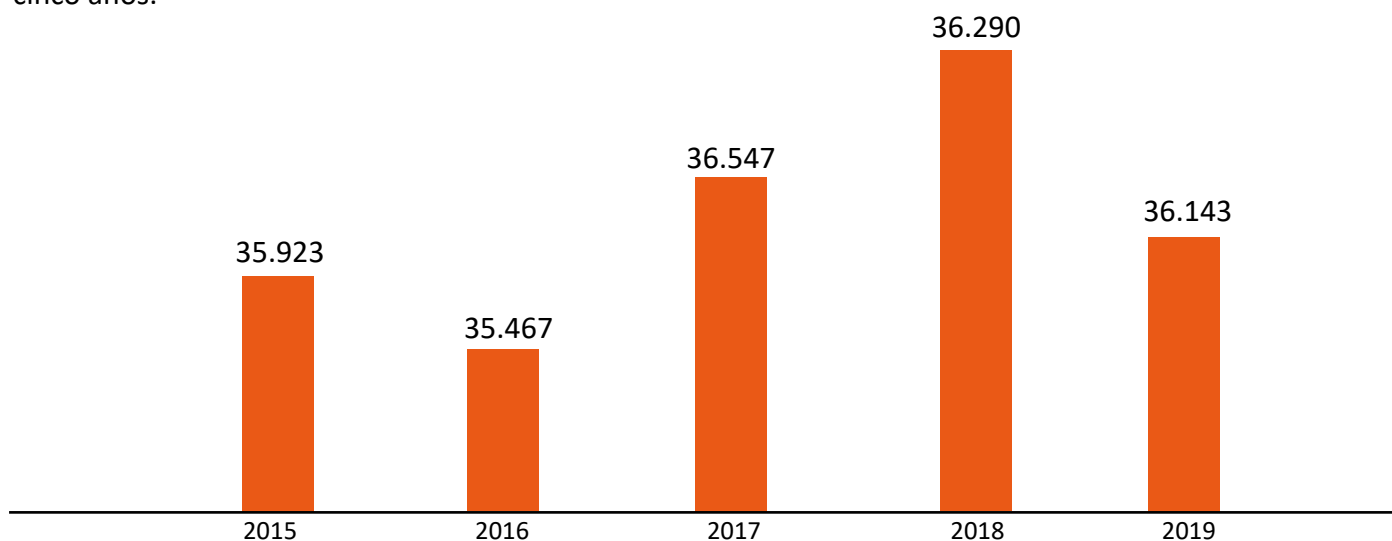
Tabela 3: Número de Empregos e Estabelecimentos no setor de alimentação vinculados às ACTs no estado de Goiás nos últimos cinco anos.

Ano	Empregos	% Variação	Empresas	% Variação
2015	35.923	-	10.511	-
2016	35.467	-1,3%	10.511	0,0%
2017	36.547	3,0%	10.570	0,6%
2018	37.290	2,0%	10.297	-2,6%
2019	36.143	-3,1%	10.219	-0,8%

Fonte: Extrator IEPA/Mtur, 2021.

O número de estabelecimentos de alimentação vinculados às ACTs é de aproximadamente 10 mil. Estes estabelecimentos são responsáveis diretamente por milhares de empregos no estado de Goiás, como é evidenciado na tabela 02 a partir das análises do IPEA/MTUR, 2021. Em média nos últimos cinco anos estas empresas foram responsáveis por aproximadamente 36 mil empregos diretos.

Gráfico 2: Número de empregos no setor de alimentação vinculados às ACTs no estado de Goiás nos últimos cinco anos.



Fonte: Extrator IEPA/Mtur, 2021.

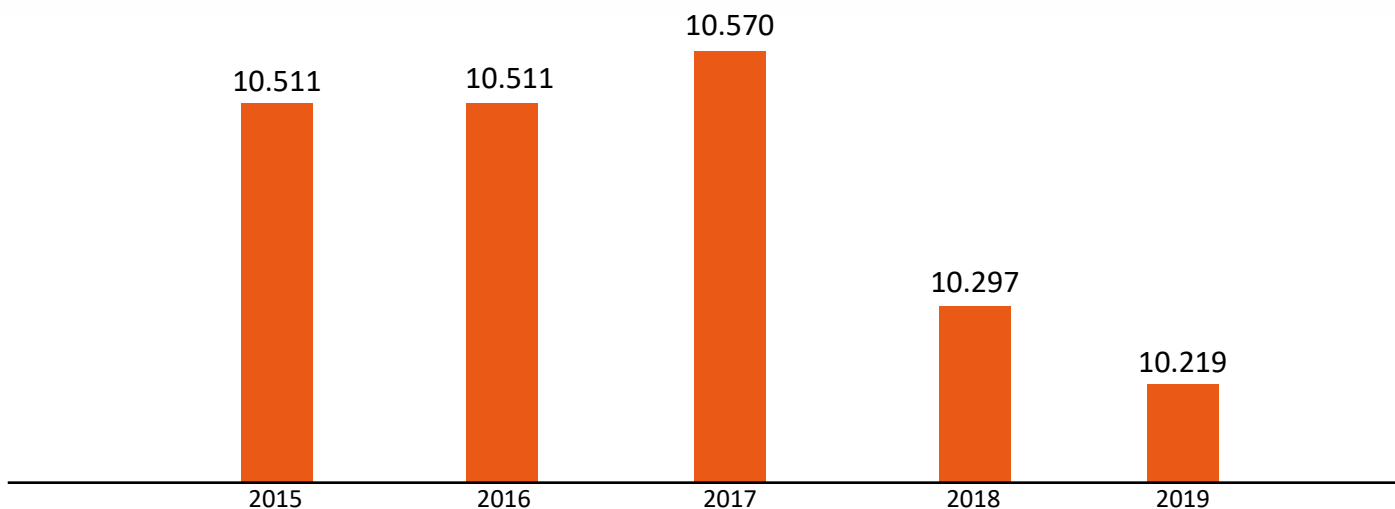


Boletim VI

Panorama da Retomada do Turismo em Goiás 2021



Gráfico 3: Número de empresas no setor de alimentação vinculados às ACTs no estado de Goiás nos últimos cinco anos.



Fonte: Extrator IEPA/Mtur, 2021.

Tabela 4: Arrecadação com receita de ICMS, Imposto sobre Circulação de Mercadorias e Serviços, valor acumulado janeiro a dezembro de 2020, no setor de alimentação vinculados às ACTs no estado de Goiás.

Mês	Restaurantes e similares	Bares e outros estabelecimentos especializados em servir bebidas	Lanchonetes, casas de chá, de sucos e similares	Serviços ambulantes de alimentação
Janeiro	R\$ 4.374.272,62	R\$ 220.920,45	R\$ 2.070.317,25	R\$ 5.400,50
Fevereiro	R\$ 3.625.423,93	R\$ 194.671,31	R\$ 1.830.072,55	R\$ 6.597,17
Março	R\$ 3.835.638,44	R\$ 199.856,79	R\$ 1.788.793,02	R\$ 12.116,06
Abril	R\$ 1.514.622,58	R\$ 112.010,92	R\$ 990.602,70	R\$ 6.052,23
Maió	R\$ 1.065.756,77	R\$ 95.888,34	R\$ 714.825,16	R\$ 3.741,19
Junho	R\$ 1.279.930,89	R\$ 60.299,37	R\$ 895.848,42	R\$ 4.558,87
Julho	R\$ 2.510.947,77	R\$ 162.636,23	R\$ 1.519.053,43	R\$ 18.854,23
Agosto	R\$ 2.670.697,79	R\$ 117.650,87	R\$ 1.824.859,65	R\$ 20.467,42
Setembro	R\$ 3.519.487,09	R\$ 198.766,12	R\$ 2.043.243,13	R\$ 15.631,22
Outubro	R\$ 3.462.726,32	R\$ 143.756,74	R\$ 1.973.463,04	R\$ 21.001,64
Novembro	R\$ 4.054.665,43	R\$ 159.962,26	R\$ 4.492.347,26	R\$ 14.070,21
Dezembro	R\$ 4.700.942,74	R\$ 227.842,63	R\$ 2.435.977,95	R\$ 10.205,60
Total	R\$ 36.615.112,37	R\$ 1.894.262,03	R\$ 22.579.403,56	R\$ 138.696,34

Fonte: Secretaria de Economia do Estado de Goiás, 2021

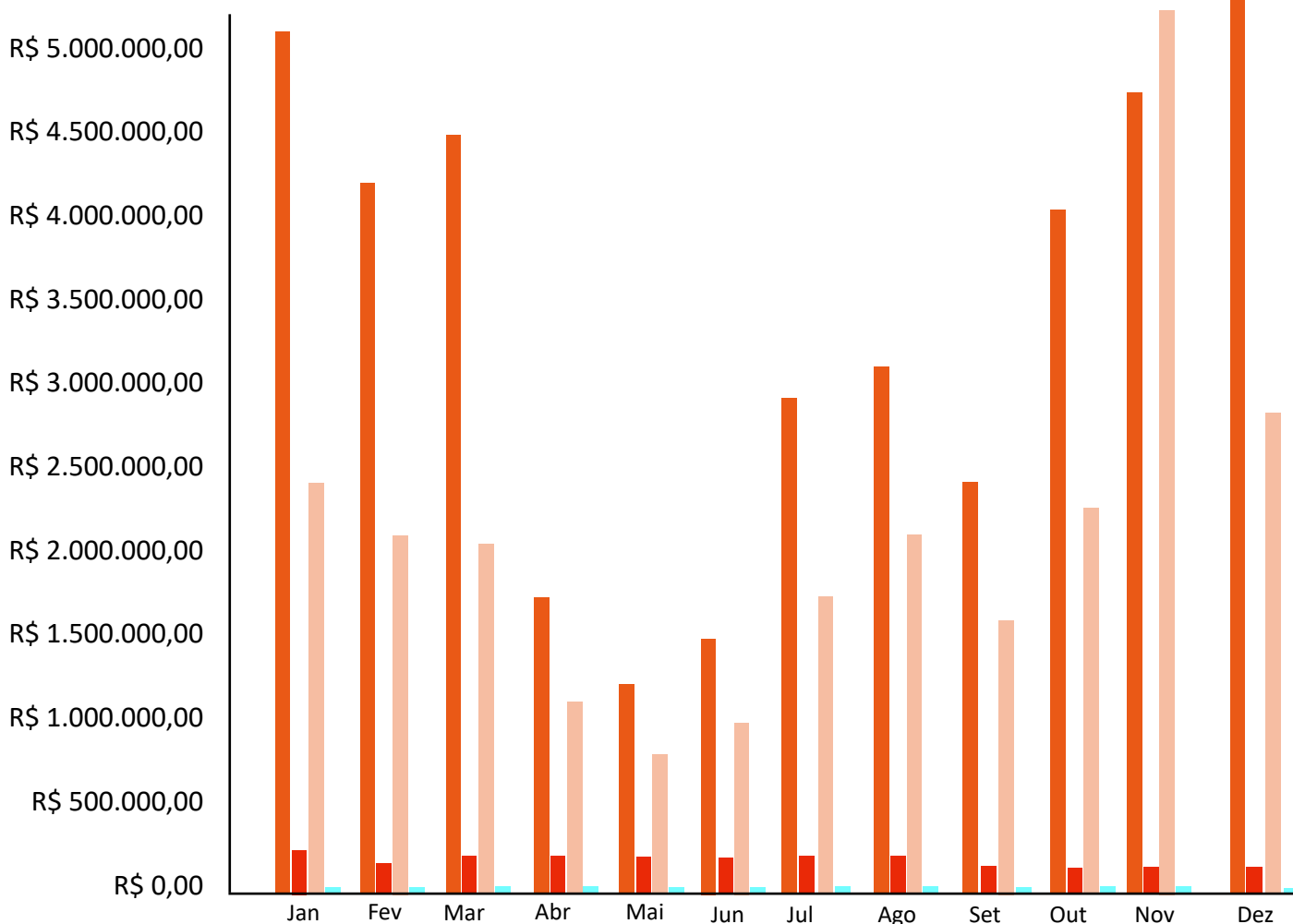


Boletim VI

Panorama da Retomada do Turismo em Goiás 2021



Gráfico 4: Arrecadação com receita de ICMS, Imposto sobre Circulação de Mercadorias e Serviços, valor acumulado janeiro a dezembro de 2020, no setor de alimentação vinculados às ACTs no estado de Goiás.



Fonte: Secretaria de Economia do Estado de Goiás, 2021

Restaurantes e similares

Bares e outros estabelecimentos especializados em servir bebidas

Lanchonetes, casas de chá, de sucos e similares

Serviços ambulantes de alimentação



Boletim VI

Panorama da Retomada do Turismo em Goiás 2021



Tabela 5: Comparação da arrecadação com receita de ICMS, Imposto sobre circulação de Mercadorias e Serviços, valor acumulado janeiro a dezembro de 2019 e 2020 no setor de Restaurantes e similares no estado de Goiás.

Restaurantes e similares			
Mês	2019	2020	% Variação
Janeiro	R\$ 4.749.303,38	R\$ 4.374.272,62	-7,9%
Fevereiro	R\$ 4.602.269,09	R\$ 3.625.423,93	-21,2%
Março	R\$ 3.901.453,25	R\$ 3.835.638,44	-1,7%
Abril	R\$ 4.174.607,54	R\$ 1.514.622,58	-63,7%
Maio	R\$ 4.032.954,75	R\$ 1.065.756,77	-73,6%
Junho	R\$ 4.372.965,04	R\$ 1.279.930,89	-70,7%
Julho	R\$ 4.582.221,15	R\$ 2.510.947,77	-45,2%
Agosto	R\$ 4.748.331,65	R\$ 2.670.697,79	-43,8%
Setembro	R\$ 4.362.760,57	R\$ 3.519.487,09	-19,3%
Outubro	R\$ 4.315.416,73	R\$ 3.462.726,32	-19,8%
Novembro	R\$ 4.397.561,32	R\$ 4.054.665,43	-7,8%
Dezembro	R\$ 4.920.223,48	R\$ 4.700.942,74	-4,5%
Total	R\$ 53.160.067,95	R\$ 36.615.112,37	-31,1%

Fonte: Secretaria de Economia do Estado de Goiás, 2021



Boletim VI

Panorama da Retomada do Turismo em Goiás 2021



Tabela 6: Comparação da arrecadação com receita de ICMS, Imposto sobre circulação de Mercadorias e Serviços, valor acumulado janeiro a dezembro de 2019 e 2020 no setor de Bares e outros estabelecimentos especializados em servir bebidas no estado de Goiás.

Bares e outros estabelecimentos especializados em servir bebidas			
Mês	2019	2020	% Variação
Janeiro	R\$ 299.828,37	R\$ 220.920,45	-26,3%
Fevereiro	R\$ 244.183,49	R\$ 194.671,31	-20,3%
Março	R\$ 217.511,86	R\$ 199.856,79	-8,1%
Abril	R\$ 299.543,36	R\$ 112.010,92	-62,6%
Maió	R\$ 238.699,52	R\$ 95.888,34	-59,8%
Junho	R\$ 259.594,30	R\$ 60.299,37	-76,8%
Julho	R\$ 251.054,60	R\$ 162.636,23	-35,2%
Agosto	R\$ 414.219,19	R\$ 117.650,87	-71,6%
Setembro	R\$ 286.949,39	R\$ 198.766,12	-30,7%
Outubro	R\$ 324.661,08	R\$ 143.756,74	-55,7%
Novembro	R\$ 231.952,93	R\$ 159.962,26	-31,0%
Dezembro	R\$ 317.049,04	R\$ 227.842,63	-28,1%
Total	R\$ 3.385.247,13	R\$ 1.894.262,03	-44,0%

Fonte: Secretaria de Economia do Estado de Goiás, 2021



Boletim VI

Panorama da Retomada do Turismo em Goiás 2021



Tabela 7: Comparação da arrecadação com receita de ICMS, Imposto sobre circulação de Mercadorias e Serviços, valor acumulado janeiro a dezembro de 2019 e 2020 no setor de Lanchonetes, casas de chá, de sucos e similares no estado de Goiás.

Lanchonetes, casas de chá, de sucos e similares			
Mês	2019	2020	% Variação
Janeiro	R\$ 2.781.330,55	R\$ 2.070.317,25	-25,6%
Fevereiro	R\$ 2.772.909,73	R\$ 1.830.072,55	-34,0%
Março	R\$ 1.947.512,80	R\$ 1.788.793,02	-8,1%
Abril	R\$ 2.177.586,01	R\$ 990.602,70	-54,5%
Maio	R\$ 2.232.086,29	R\$ 714.825,16	-68,0%
Junho	R\$ 2.196.019,01	R\$ 895.848,42	-59,2%
Julho	R\$ 2.711.926,63	R\$ 1.519.053,43	-44,0%
Agosto	R\$ 2.746.528,32	R\$ 1.824.859,65	-33,6%
Setembro	R\$ 2.452.931,76	R\$ 2.043.243,13	-16,7%
Outubro	R\$ 2.366.981,99	R\$ 1.973.463,04	-16,6%
Novembro	R\$ 2.374.955,42	R\$ 4.492.347,26	89,2%
Dezembro	R\$ 2.501.463,53	R\$ 2.435.977,95	-2,6%
Total	R\$ 29.262.232,04	R\$ 22.579.403,56	-22,8%

Fonte: Secretaria de Economia do Estado de Goiás, 2021



Boletim VI

Panorama da Retomada do Turismo em Goiás 2021



Tabela 8: Comparação da arrecadação com receita de ICMS, Imposto sobre circulação de Mercadorias e Serviços, valor acumulado janeiro a dezembro de 2019 e 2020 no setor de Serviços ambulantes de alimentação no estado de Goiás.

Serviços ambulantes de alimentação			
Mês	2019	2020	% Variação
Janeiro	R\$ 11.920,41	R\$ 5.400,50	-54,7%
Fevereiro	R\$ 13.092,60	R\$ 6.597,17	-49,6%
Março	R\$ 8.984,61	R\$ 12.116,06	34,9%
Abril	R\$ 11.690,58	R\$ 6.052,23	-48,2%
Maiο	R\$ 12.881,81	R\$ 3.741,19	-71,0%
Junho	R\$ 15.023,81	R\$ 4.558,87	-69,7%
Julho	R\$ 20.879,32	R\$ 18.854,23	-9,7%
Agosto	R\$ 14.730,66	R\$ 20.467,42	38,9%
Setembro	R\$ 12.851,48	R\$ 15.631,22	21,6%
Outubro	R\$ 16.437,38	R\$ 21.001,64	27,8%
Novembro	R\$ 17.028,39	R\$ 14.070,21	-17,4%
Dezembro	R\$ 13.609,76	R\$ 10.205,60	-25,0%
Total	R\$ 169.130,81	R\$ 138.696,34	-18,0%

Fonte: Secretaria de Economia do Estado de Goiás, 2021



Boletim VI

Panorama da Retomada do Turismo em Goiás 2021



Tabela 9: Arrecadação com receita de ICMS, Imposto sobre Circulação de Mercadorias e Serviços, valor acumulado janeiro a dezembro no período de 2016 a 2020, no setor de alimentação vinculados às ACTs no estado de Goiás.

Ano	Restaurantes e similares	Bares e outros estabelecimentos especializados em servir bebidas	Lanchonetes, casas de chá, de sucos e similares	Serviços ambulantes de alimentação	Total
2016	R\$ 34.406.915,67	R\$ 3.355.020,21	R\$ 21.115.428,02	R\$ 56.546,24	R\$ 58.933.910,14
2017	R\$ 43.481.901,77	R\$ 2.657.417,38	R\$ 23.588.569,42	R\$ 74.900,43	R\$ 69.802.789,00
2018	R\$ 48.784.437,07	R\$ 2.843.256,16	R\$ 24.675.666,87	R\$ 119.447,50	R\$ 76.422.807,60
2019	R\$ 53.160.067,95	R\$ 3.385.247,13	R\$ 29.262.232,04	R\$ 169.130,81	R\$ 85.976.677,93
2020	R\$ 36.615.112,37	R\$ 1.894.262,03	R\$ 22.579.403,56	R\$ 138.696,34	R\$ 61.227.474,30

Fonte: Secretaria de Economia do Estado de Goiás, 2021

A importância deste setor de alimentação para economia goiana também é evidenciada quando verificamos os números da Arrecadação com receita de ICMS, Imposto sobre Circulação de Mercadorias e Serviços. Segundo dados da Secretaria da Economia do estado de Goiás, o setor de alimentação vinculado às ACTs foi responsável por gerar uma receita de aproximadamente 61,2 milhões de reais no ano de 2020 para os cofres estaduais. Contudo o valor arrecadado no ano de 2020 em razão pandemia foi inferior ao do registrado nos últimos três anos conforme tabela 09.

Tabela 10: Arrecadação com receita de ICMS, Imposto sobre Circulação de Mercadorias e Serviços, valor acumulado janeiro a dezembro no período de 2016 a 2020, no setor de Restaurantes e similares no estado de Goiás.

Ano	Restaurantes e similares	% Variação
2016	R\$ 34.406.915,67	-
2017	R\$ 43.481.901,77	26,4%
2018	R\$ 48.784.437,07	12,2%
2019	R\$ 53.160.067,95	9,0%
2020	R\$ 36.615.112,37	-31,1%

Fonte: Secretaria de Economia do Estado de Goiás, 2021



Boletim VI

Panorama da Retomada do Turismo em Goiás 2021



Tabela 11: Arrecadação com receita de ICMS, Imposto sobre Circulação de Mercadorias e Serviços, valor acumulado janeiro a dezembro no período de 2016 a 2020, no setor de Bares e outros estabelecimentos especializados em servir bebidas no estado de Goiás.

Ano	Bares e outros estabelecimentos especializados em servir bebidas	% Variação
2016	R\$ 3.355.020,21	-
2017	R\$ 2.657.417,38	-20,8%
2018	R\$ 2.843.256,16	7,0%
2019	R\$ 3.385.247,13	19,1%
2020	R\$ 1.894.262,03	-44,0%

Fonte: Secretaria de Economia do Estado de Goiás, 2021

Tabela 12: Arrecadação com receita de ICMS, Imposto sobre Circulação de Mercadorias e Serviços, valor acumulado janeiro a dezembro no período de 2016 a 2020, no setor Lanchonetes, casas de chá, de sucos e similares no estado de Goiás

Ano	Lanchonetes, casas de chá, de sucos e similares	% Variação
2016	R\$ 21.115.428,02	-
2017	R\$ 23.588.569,42	11,7%
2018	R\$ 24.675.666,87	4,6%
2019	R\$ 29.262.232,04	18,6%
2020	R\$ 22.579.403,56	-22,8%

Fonte: Secretaria de Economia do Estado de Goiás, 2021



Boletim VI

Panorama da Retomada do Turismo em Goiás 2021



Tabela 13: Arrecadação com receita de ICMS, Imposto sobre Circulação de Mercadorias e Serviços, valor acumulado janeiro a dezembro no período de 2016 a 2020, no setor de Serviços ambulantes de alimentação no estado de Goiás

Ano	Serviços ambulantes de alimentação	% Variação
2016	R\$ 56.546,24	-
2017	R\$ 74.900,43	32,5%
2018	R\$ 119.447,50	59,5%
2019	R\$ 169.130,81	41,6%
2020	R\$ 138.696,34	-18,0%

Fonte: Secretaria de Economia do Estado de Goiás, 2021

Tabela 14: Variação na Arrecadação com receita de ICMS, Imposto sobre Circulação de Mercadorias e Serviços, valor referente ao mês de janeiro de 2019 a 2021, no setor de alimentação vinculados às ACTs no estado de Goiás.

Janeiro	2019	2020	2021	% 2019/2020	% 2020/2021
Restaurantes e similares	R\$ 4.749.303,38	R\$ 4.374.272,62	R\$ 4.976.846,0	-7,9%	13,8%
Lanchonetes, casas de chá, de sucos e similares	R\$ 2.781.330,55	R\$ 2.070.317,25	R\$ 2.813.594,8	-25,6%	35,9%
Bares e outros estabelecimentos especializados em servir bebidas	R\$ 299.828,37	R\$ 220.920,45	R\$ 205.467,4	-26,3%	-7,0%
Serviços ambulantes de alimentação	R\$ 11.920,41	R\$ 5.400,50	R\$ 14.127,3	-54,7%	161,6%
Total	R\$ 7.842.382,71	R\$ 6.670.910,82	R\$ 8.010.035,5	-14,9%	20,1%

Fonte: Secretaria de Economia do Estado de Goiás, 2021



Boletim VI

Panorama da Retomada do Turismo em Goiás 2021



A importância do setor é indiscutível a partir dos dados apresentados neste estudo e independente do momento pandêmico que estamos vivenciando o “lockdown” em Goiás, onde as medidas de isolamento social inverteram o cenário de antes da pandemia quando o comportamento de consumo destes produtos pedia para a modalidade presencial se faz importante ressaltar a fala de Zurab Pololikashvili representante a OMT – Organização Mundial de Turismo que diz: “ O reinício do Turismo é um passo para acabar com muitas semanas de incerteza e substituí-lo por um renovado senso de confiança. À medida que nos reencontramos pessoalmente, podemos construir confiança, a base essencial à medida que trabalhamos juntos para crescer mais forte e melhor. Mas isso só funcionará se agirmos com responsabilidade”.



Boletim VI Panorama da Retomada do Turismo em Goiás 2021



Referências

<https://www.economia.go.gov.br/>

<https://siteantigo.portaleducacao.com.br/conteudo/artigos/turismo-e-hotelaria/gastronomia-e-ab-no-contexto-turistico/13318>

Extrator IEPA/Mtur, 2021.

Painel dinâmico sobre empregos formais nas atividades características do turismo - PET/EACH/USP 2021



Data da pesquisa: 26/03/2021