


Boletim XXV

Panorama da Retomada do Turismo em Goiás 2021



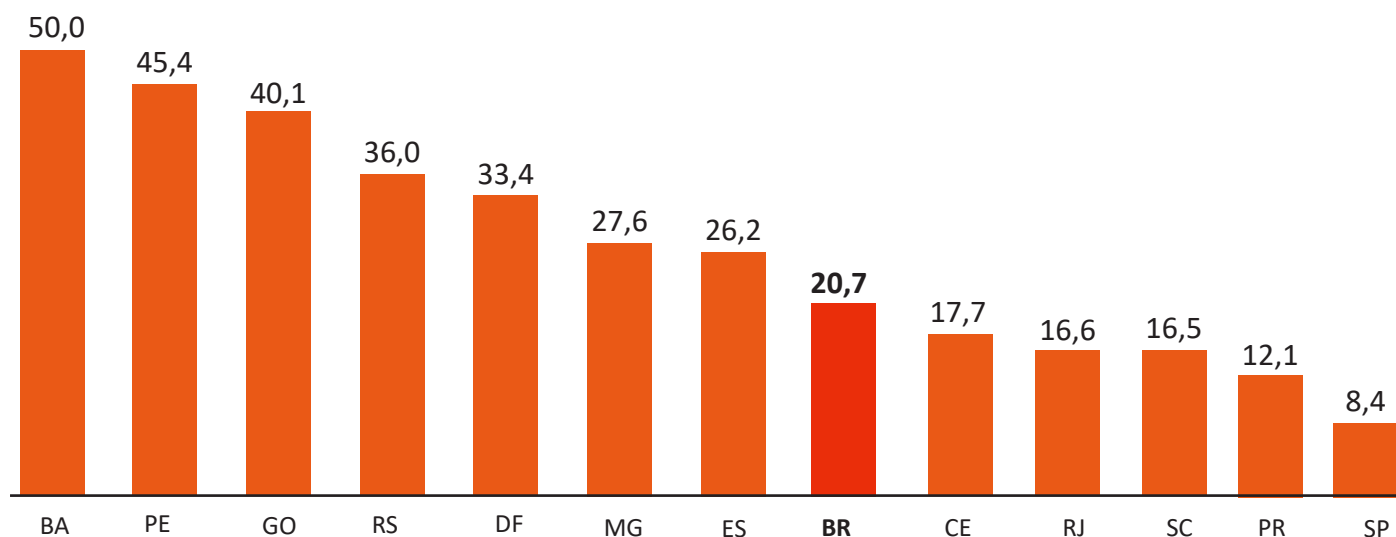
No nosso último boletim da Retomada do Turismo, em Goiás, o de número XXV, apresentamos um recorte da PMS – Pesquisa Mensal de Serviços, que é realizada mensalmente pelo IBGE. Os dados do presentes no estudo foram divulgados, em 14 de dezembro de 2021 e os resultados do levantamento são referentes ao mês de outubro, deste ano. Também apresentamos um recorte da matéria veiculada no Web site, do Valor Investe, onde foi noticiado que o setor de turismo segue otimista, mesmo com a descoberta da variante Ômicron e, por fim, apresentamos informações sobre as festividades de Ano novo. no estado.

O setor serviços vem demonstrando recuperação frente aos impactos da pandemia da Covid-19. O índice geral de serviços, sem detalhamento por atividade, quando comparado com outubro de 2020, apresentou um crescimento de 7,5%, no Brasil. No Estado de Goiás, este crescimento foi de 7,8%, tanto em nível nacional, quanto estadual e este é o oitavo crescimento consecutivo. Já no indicador de outubro, frente ao mês de setembro, houve uma retração de 1,2%, no país, e em Goiás foi registrada uma queda de 0,8%, inferior à média nacional.

AGREGADO ESPECIAL DE ATIVIDADE TURÍSTICAS

Segundo dados IBGE, no indicador acumulado, de janeiro a outubro de 2021, o índice de atividades turísticas, no Estado de Goiás, mostrou expansão de 40,1%, frente a igual período, do ano passado. Em nível nacional, foi observado um avanço de 19,9%, em comparação com o mesmo período, do ano anterior (Gráfico 01)

Gráfico 1: Pesquisa Mensal de Serviços- Resultados Regionais (Volume de Atividades Turísticas) Variação Acumulada no Ano - Setembro/2021 (Base: igual período do ano anterior)




Fonte: IBGE, Diretoria de Pesquisas, Coordenação de Indústria



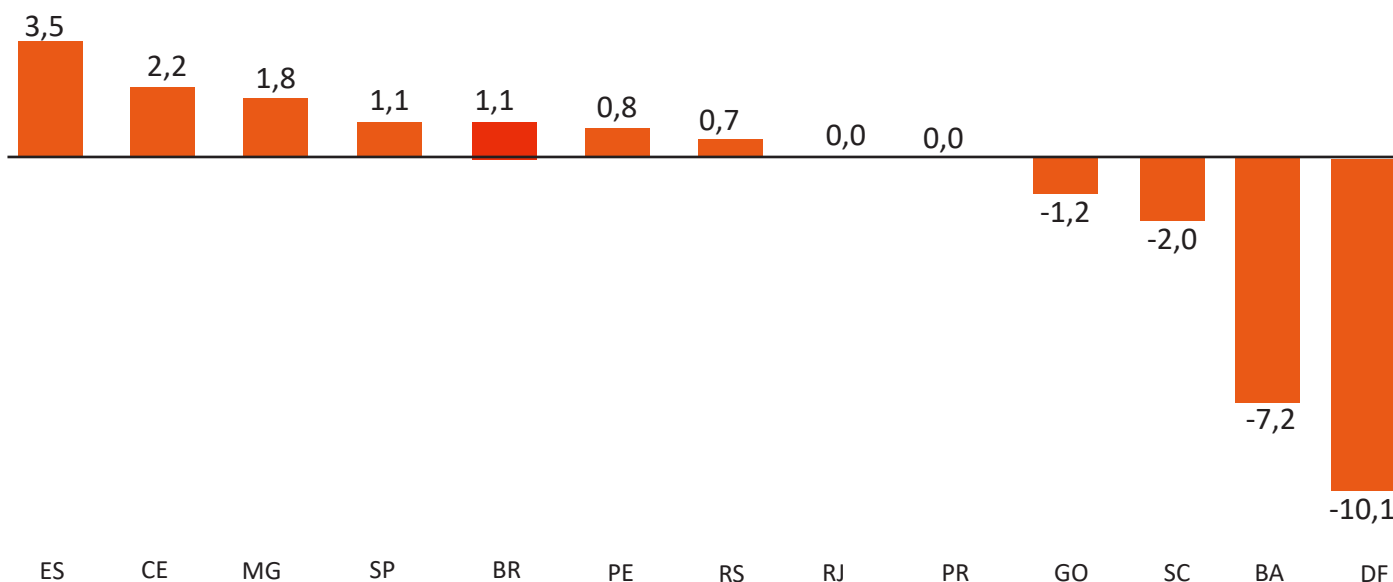
Boletim XXV

Panorama da Retomada do Turismo em Goiás 2021



Segundo o IBGE, quando comparado ao mês anterior, em outubro de 2021, o índice de atividades turísticas, no país, apontou expansão de 1,0%. Regionalmente, seis dos doze estados da federação, onde o indicador é investigado, acompanharam este movimento de expansão, verificado na atividade turística nacional. Em Goiás, houve uma retração de 1,2%. No mesmo período, também foi registrada retração no Distrito Federal e nos estados da Bahia e de Santa Catarina. (Gráfico 02).

Gráfico 02: Pesquisa Mensal de Serviços- (Volume de Atividades Turísticas) Variação Mês / Mês anterior - Setembro/2021 (Série com Ajuste Sazonal)



Fonte: IBGE, Diretoria de Pesquisas, Coordenação de Indústria

Na comparação de outubro de 2021, com outubro de 2020, o índice de volume de atividades turísticas, no Brasil, apresentou expansão 26,9%. Foi a sétima taxa positiva consecutiva. O setor foi impulsionado, principalmente, pelo aumento na receita de empresas, que atuam nos ramos de hotéis; transporte aéreo; restaurantes; serviços de bufê e rodoviário coletivo de passageiros. Ao analisar os resultados regionais, todas as doze unidades da federação, onde o indicador é investigado, mostraram expansão nos serviços vinculados ao turismo. Em Goiás, essa expansão foi de (25,8%) no mesmo período. (Gráfico 03).



Boletim XXV

Panorama da Retomada do Turismo em Goiás 2021



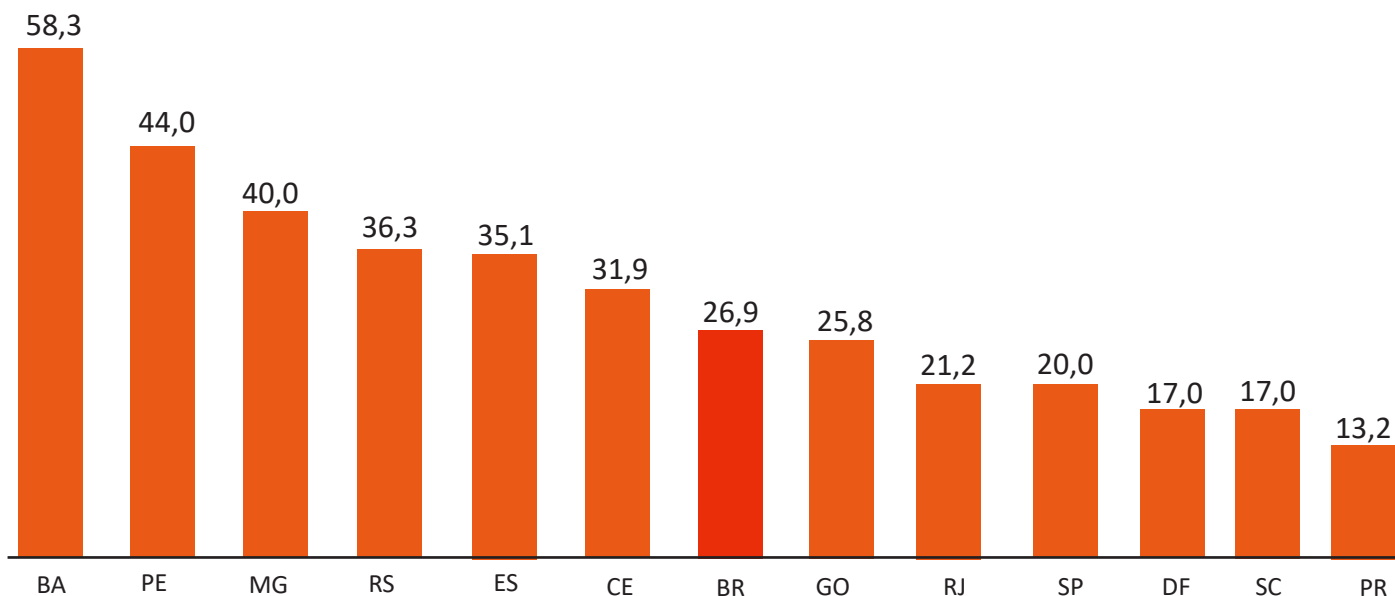


Gráfico 03: Pesquisa Mensal de Serviços - (Volume de Atividades Turísticas) Variação Mensal - Setembro/2021 (Base: igual mês do ano anterior).




Fonte: IBGE, Diretoria de Pesquisas, Coordenação de Indústria

No que se refere à Receita Nominal, proveniente das Atividades Turísticas, no mês de outubro, de 2021, o Índice de Receita Nominal das Atividades Turísticas, no Brasil, segundo a Pesquisa Mensal de Serviços – PMS, do IBGE, apresentou expansão de (3,4%), comparado ao mês imediatamente anterior. Em Goiás, essa expansão foi de (0,1%), no mesmo período. Na comparação de outubro, de 2021, com outubro de 2020, o Índice de Receita Nominal das Atividades Turísticas, no Brasil, apresentou expansão de (43,4%). Em Goiás, essa expansão foi de (37,3%). Já no acumulado, de janeiro a outubro de 2021, houve um crescimento de 22,5%, para o Brasil e de 44,9%, para Goiás.




Boletim XXV

Panorama da Retomada do Turismo em Goiás 2021



Quadro 01: índice de receita nominal das atividades turísticas agosto de 2021.

	BASE – JUNHO 2021		
	Mês imediatamente anterior	Igual mês do ano anterior	Acumulado no ano Jan - Out
Brasil	3,4%	43,4%	22,5%
Goiás	0,1%	37,3%	44,9%


Fonte: IBGE, Diretoria de Pesquisas, Coordenação de Indústria

Segundo matéria veiculada no Web site, do valor investe, o setor de turismo, no Brasil, se mantém otimista, mesmo com a descoberta da variante Ômicron, uma vez que a vacinação e a alta do dólar estimulam as viagens dentro do país. Também contribuem para o cenário de otimismo os cancelamentos das festas públicas, de Ano Novo, que acabam provocando uma demanda inversa, tirando [turistas] do lugar público e levando para lugares privados e mais preservados, onde é possível festejar, respeitando os protocolos de biossegurança.



Boletim XXV

Panorama da Retomada do Turismo em Goiás 2021



Referências

Instituto Brasileiro de Geografia e Estatística – IBGE. Pesquisa mensal de serviços. Disponível em <<https://biblioteca.ibge.gov.br/index.php/biblioteca-catalogo?view=detalhes&id=72419>> Acesso em dezembro de 2021.

Cristian Favaro, Valor Investe, 13 de dezembro de 2021. Disponível em: <https://valorinveste.globo.com/mercados/brasil-e-politica/noticia/2021/12/13/apesar-de-incertezas-setor-de-turismo-ve-recuperacao.ghtml>. Acesso em dezembro de 2021.

Data da pesquisa: 17/12/2021

