


# Boletim XXIII

## Panorama da Retomada do Turismo em Goiás 2021

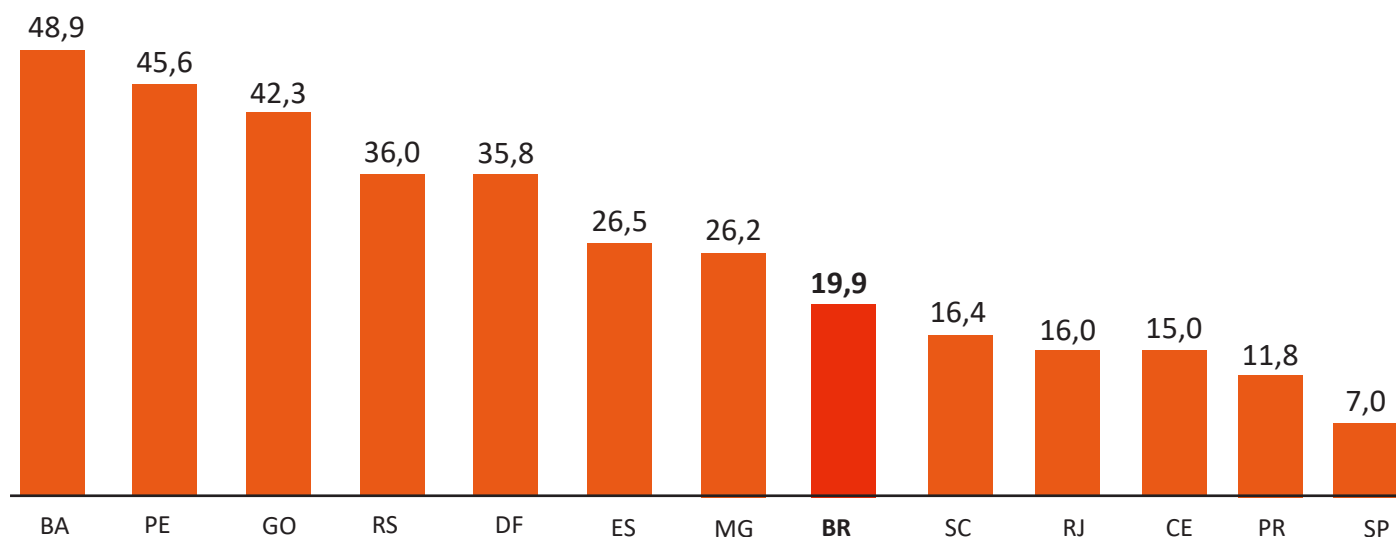


No boletim da Retomada do Turismo em Goiás, de número XXIII, retratamos dados da Pesquisa Mensal de Serviços – PMS, com foco no setor de serviços, que vem apresentando recuperação considerável, frente os impactos da pandemia da Covid-19. A Pesquisa Mensal de Serviços, foi divulgada pelo IBGE, em 12 de novembro, de 2021 e apresenta dados referentes ao mês de setembro deste ano.

Quando comparado com setembro, de 2020, o volume de serviços apresentou um crescimento de 11,4%, sendo o sétimo crescimento consecutivo. No Estado de Goiás, este crescimento foi de 10,8%, e corresponde ao oitavo resultado positivo consecutivo. No indicador acumulado, de janeiro a setembro, de 2021, tanto em nível estadual, quanto nacional, os resultados são positivos, sendo 11,4% para o Brasil, e 14,5% para Goiás.

Segundo dados IBGE, no indicador acumulado, de janeiro a setembro, de 2021, o índice de atividades turísticas, no Estado de Goiás, mostrou expansão de 42,3%, frente a igual período do ano passado. Em nível nacional, foi observado um avanço de 19,9% quando comparado com o mesmo período do ano anterior (Gráfico 01)

**Gráfico 1:** Pesquisa Mensal de Serviços- (Volume de Atividades Turísticas) Variação Mês / Mês anterior - Junho/2021




Fonte: IBGE, Diretoria de Pesquisas, Coordenação de Indústria



# Boletim XXIII

## Panorama da Retomada do Turismo em Goiás 2021



Quando comparado com mês anterior (agosto 2021), em setembro deste ano, o índice de atividades turísticas, no país, apontou expansão de 0,8%. Regionalmente, sete dos 12 estados da federação, onde o indicador é investigado, acompanharam este movimento de expansão, verificado na atividade turística nacional. Em Goiás, a expansão foi de 2,5%, no mesmo período (Gráfico 02).

**Gráfico 02:** Pesquisa Mensal de Serviços- (Volume de Atividades Turísticas) Variação Mês / Mês anterior - Setembro/2021 (Série com Ajuste Sazonal)




Fonte: IBGE, Diretoria de Pesquisas, Coordenação de Indústria

Na comparação do mês de setembro, de 2021, com setembro, de 2020, o índice de volume de atividades turísticas, no Brasil, apresentou expansão 36,6%, sendo a sexta taxa positiva seguida, impulsionado principalmente pelo aumento na receita de empresas, que atuam nos ramos de hotéis; transporte aéreo; restaurantes; rodoviário coletivo de passageiros; serviços de bufê; locação de automóveis e agências de viagens. Ao analisar os resultados regionais, todas as doze unidades da federação onde o indicador é investigado mostraram expansão, nos serviços voltados ao turismo. Em Goiás, essa expansão foi de (42,7%), no mesmo período. (Gráfico 03).



# Boletim XXIII

## Panorama da Retomada do Turismo em Goiás 2021



**Gráfico 03:** Pesquisa Mensal de Serviços - (Volume de Atividades Turísticas) Variação Mensal - Setembro/2021 (Base: igual mês do ano anterior)




Fonte: IBGE, Diretoria de Pesquisas, Coordenação de Indústria

No que se refere à Receita Nominal, no mês de setembro, de 2021, o Índice das Atividades Turísticas, no Brasil, segundo a Pesquisa Mensal de Serviços – PMS, do IBGE, apresentou expansão de (6,8%), comparado, ao mês imediatamente anterior. Em Goiás, essa expansão foi de (7,5%), no mesmo período. Na comparação de agosto, de 2021, com o mesmo mês, do ano anterior, o Índice de Receita Nominal das Atividades Turísticas, no Brasil, apresentou expansão de (54,3%). Em Goiás, essa expansão foi de (60,8%). Já no acumulado do ano, janeiro a setembro, de 2021, tivemos um crescimento de 19,8%, para o Brasil e de 46,0%, para Goiás.




# Boletim XXIII

## Panorama da Retomada do Turismo em Goiás 2021



**Quadro 01:** Índice de Receita Nominal das Atividades Turísticas

	BASE – JUNHO 2021		
	Mês imediatamente anterior	Igual mês do ano anterior	Acumulado no ano Jan - Set
Brasil	6,8%	54,3%	19,8%
Goiás	7,5%	60,8%	46,0%



Fonte: IBGE, Diretoria de Pesquisas, Coordenação de Indústria

As estatísticas mostram que a recuperação do setor vem acontecendo, a partir do de iniciativas como a preservação de empregos e empresas do setor, melhoria da estrutura e qualificação dos destinos, implantação de protocolos de segurança, além da promoção e do incentivo a viagens.



# Boletim XXIII

## Panorama da Retomada do Turismo em Goiás 2021



### Referências

Instituto Brasileiro de Geografia e Estatística – IBGE. Pesquisa mensal de serviços. Disponível em <<https://biblioteca.ibge.gov.br/index.php/biblioteca-catalogo?view=detalhes&id=72419>> Acesso em outubro de 2021.

Data da pesquisa: 19/11/2021

