

Boletim X

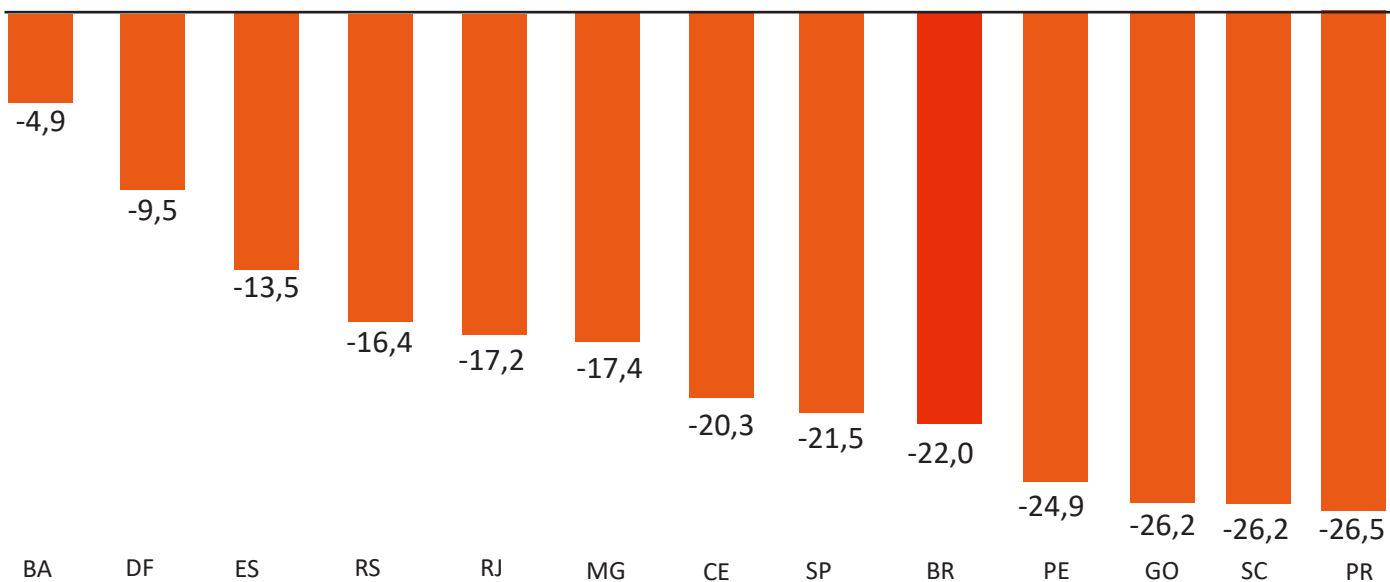
Panorama da Retomada do Turismo em Goiás 2021



O Boletim X vem com o propósito de apresentar os resultados da pesquisa mensal de serviços do mês de março/2021 do IBGE, Arrecadação de ICMS nas Atividades Características do Turismo – ACT's no estado de Goiás, Arrecadação de ICMS nas Atividades Características do Turismo – ACT's nas regiões do mapa do turismo estado de Goiás e um estudo das atividades de transportes que compõem as ACTS – Atividades Características do Turismo do estado de Goiás, considerando diversos aspectos como: Dados do CAGED, Cadastro Geral de Empregados e Desempregados, Número de empregos no setor de Alojamento nas ACTS no estado de Goiás, Arrecadação com receita de ICMS, Imposto sobre Circulação de Mercadorias e Serviços e entre outros.

Segundo dados da Pesquisa Mensal de Serviços, divulgados pelo IBGE, em 12 de março de 2021, em março de 2021, o índice de atividades turísticas no país apontou retração de 22,0% frente ao mês imediatamente anterior, fevereiro de 2021. Em Goiás essa retração foi de 26,2% no mesmo período. Regionalmente todos locais onde o indicador é investigado acompanharam este movimento de retração sendo Paraná o principal destaque seguido por Santa Catarina, Goiás e Pernambuco. Já o menor destaque negativo ficou com a Bahia. (Gráfico 01)

Gráfico 1: Pesquisa Mensal de Serviços - Resultados Regionais (Volume de Atividades Turísticas) Variação Mês / Mês anterior, março/2021 (Série com Ajuste Sazonal)



Fonte: IBGE, Diretoria de Pesquisas, Coordenação de Indústria



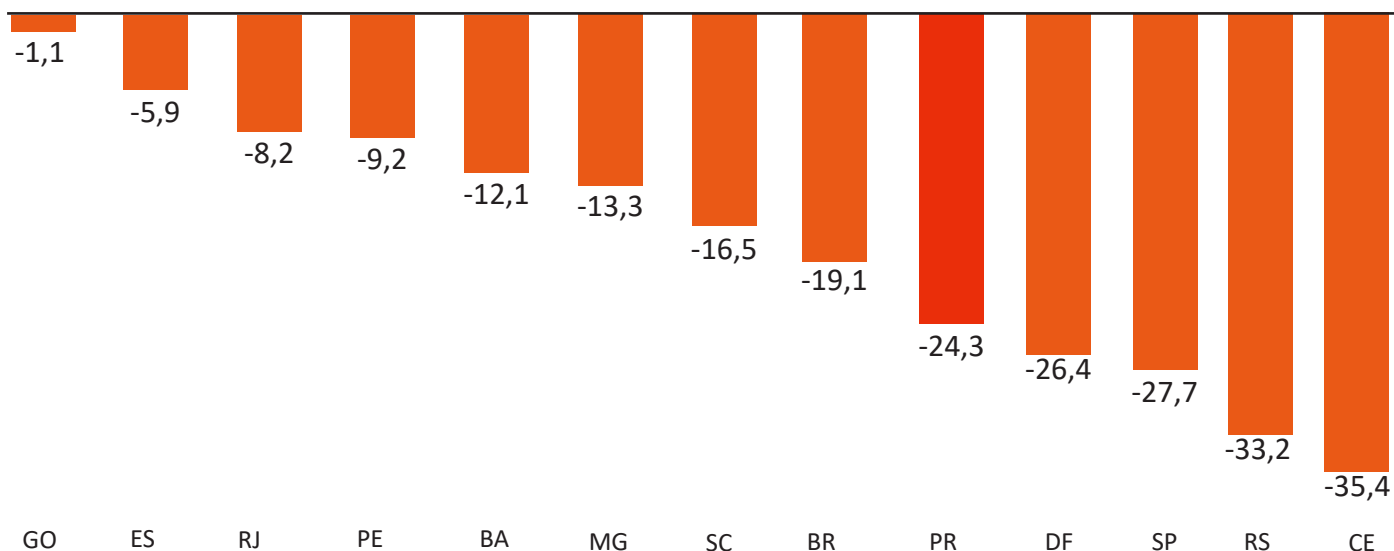
Boletim X

Panorama da Retomada do Turismo em Goiás 2021



Já na comparação de março de 2021 com março de 2020, o índice de volume de atividades turísticas no Brasil apresentou retração de 19,1%, sendo a décima terceira taxa negativa seguida, pressionado, principalmente, pela queda na receita de empresas que atuam nos ramos de restaurantes; transporte aéreo; hotéis; agências de viagens; rodoviário coletivo de passageiros; e serviços de bufê. Ao analisar os resultados regionais, todas as doze unidades da federação onde o indicador é investigado mostraram recuo nos serviços voltados ao turismo, com destaque negativo para Ceará (-35,4%), seguido por Rio Grande do Sul (-33,2%), São Paulo (-27,7%), Distrito Federal (-26,4%) e Paraná (-24,3%). Em Goiás essa retração foi de (-1,1%) no mesmo período. (Gráfico 02)

Gráfico 2: Pesquisa Mensal de Serviços - Resultados Regionais (Volume de Atividades Turísticas) Variação Mensal Março/2021 (Base: igual mês do ano anterior)



Fonte: IBGE, Diretoria de Pesquisas, Coordenação de Indústria

No que se refere a Receita Nominal proveniente das Atividades Turísticas, no mês de março de 2021, o Índice de Receita Nominal das Atividades Turísticas no Brasil, segundo a Pesquisa Mensal de Serviços - PMS do IBGE, apresentou retração de (-21,0%) comparado, ao mês imediatamente anterior. Em Goiás essa retração foi de (-25,6%) no mesmo período. Já na comparação de março de 2021 com março de 2020, o Índice de Receita Nominal das Atividades Turísticas no Brasil, apresentou retração de (-20,7%). Em Goiás essa retração foi de (-3,3%).




Boletim X

Panorama da Retomada do Turismo em Goiás 2021



Quadro 01: Índice de Receita Nominal das Atividades Turísticas

	BASE – MARÇO 2021	
	Mês imediatamente anterior	Igual mês do ano anterior
Brasil	-21,0%	-20,7%
Goiás	-25,6%	-3,3%

A seguir apresentamos uma análise comparativa da Arrecadação de ICMS nas ACTs de 2019 até Março de 2021:

Tabela 1: Arrecadação de ICMS nas Atividades Características do Turismo – ACT's no estado de Goiás.

Mês	2019	2020	2021	Var % (2019/2020)	Var % (2020/2021)
Jan	R\$ 14.132.017,03	R\$ 12.324.624,62	R\$ 13.045.155,72	-12,8%	5,8%
Fev	R\$ 13.114.480,18	R\$ 10.639.841,73	R\$ 11.470.810,56	-18,9%	7,8%
Mar	R\$ 10.645.337,29	R\$ 9.968.044,48	R\$ 9.818.713,73	-6,4%	-1,5%
Abr	R\$ 11.564.786,52	R\$ 4.481.517,07	-	-61,2%	-
Mai	R\$ 11.321.009,88	R\$ 2.825.255,53	-	-75,0%	-
Jun	R\$ 11.601.446,38	R\$ 3.456.337,76	-	-70,2%	-
Jul	R\$ 13.229.449,97	R\$ 5.885.949,54	-	-55,5%	-
Ago	R\$ 14.712.008,01	R\$ 6.767.481,63	-	-54,0%	-
Set	R\$ 12.273.952,97	R\$ 8.455.007,50	-	-31,1%	-
Out	R\$ 12.499.677,40	R\$ 8.286.212,10	-	-33,7%	-
Nov	R\$ 12.260.862,77	R\$ 12.210.443,91	-	-0,4%	-
Dez	R\$ 13.345.651,03	R\$ 11.595.052,73	-	-13,1%	-
Total	R\$ 150.700.679,43	R\$ 96.895.768,60	R\$ 34.334.680,01	-35,7%	-

Fonte: Secretaria da Economia do estado de Goiás 2021



Boletim X

Panorama da Retomada do Turismo em Goiás 2021



Tabela 2: Arrecadação de ICMS nas Atividades Características do Turismo – ACT's nas regiões do mapa do turismo estado de Goiás.

Mês	2019	2020	Varição %
Negócios e Tradições	R\$ 97.627.718,40	R\$ 65.979.600,42	-32%
Águas Quentes	R\$ 21.681.568,55	R\$ 12.144.596,49	-44%
Turística do Ouro e Cristais	R\$ 9.422.249,98	R\$ 6.725.908,29	-29%
Pegadas no Cerrado	R\$ 5.688.416,61	R\$ 4.408.450,96	-23%
Lagos do Paranaíba	R\$ 2.482.483,52	R\$ 2.411.646,24	-3%
Estrada de Ferro	R\$ 2.455.253,72	R\$ 1.419.132,70	-42%
Águas e Cavernas do Cerrado	R\$ 2.105.945,23	R\$ 871.511,02	-59%
Vale do Araguaia	R\$ 433.694,57	R\$ 540.247,63	25%
Vale da Serra da Mesa	R\$ 782.147,06	R\$ 684.867,76	-12%
Chapada dos Veadeiros	R\$ 516.184,61	R\$ 360.085,38	-30%
Total	R\$ 143.195.662,25	R\$ 95.546.046,89	-33%

Fonte: Secretaria da Economia do estado de Goiás 2021

Segundo o Observatório Geográfico da América Latina o transporte, de forma geral, é o elemento fundamental para o desenvolvimento de uma sociedade. As grandes transformações que conduziram a humanidade rumo ao progresso no decorrer da história, em maior parte, se devem à invenção e ao aperfeiçoamento dos meios de transporte. No turismo, o transporte é o agente ativo do sistema, constituindo-se e num elemento distribuidor da demanda, o qual torna os atrativos acessíveis aos turistas. Nesse estudo destacamos a seguir dados das atividades de Transporte que compõem as ACTS – Atividades Características do Turismo do estado de Goiás. De modo a subsidiar este estudo, foram selecionadas as seguintes atividades, da classificação (CNA2.0) conforme descrito a seguir: Transporte Terrestre, Transporte Aéreo e Locação de Veículo sem Condutor.

De modo a subsidiar este estudo foram consideradas apenas o grupo das Atividades de transporte que compõem a lista das ACTs, Atividades Caraterísticas do Turismo, conforme descrito a seguir: Transportes terrestre, transporte aéreo e locação de veículos sem condutor. A seguir apresentamos dados sistematizados pelo Observatório do Turismo da Goiás Turismo, que demonstram a importância desse setor para economia goiana.



Boletim X

Panorama da Retomada do Turismo em Goiás 2021



Tabela 3: Dados do CAGED, Cadastro Geral de Empregados e Desempregados – do Ministério da Economia, saldo de movimentação mensal (Admitidos e Desligados) no setor de transportes às ACTs no estado de Goiás, no período de janeiro a dezembro de 2020.

Mês	Saldo da Movimentação
Janeiro	-69
Fevereiro	48
Março	120
Abril	-78
Maio	-499
Junho	-357
Julho	-301
Agosto	-82
Setembro	16
Outubro	84
Novembro	263
Dezembro	162
Total	-693

Fonte: Painel dinâmico sobre empregos formais nas atividades características do turismo - PET/EACH/USP 2021.

De acordo com a tabela 3 o estado de Goiás registrou um saldo negativo no primeiro mês do ano de 2020 no setor de transportes vinculados às ACTs. Em fevereiro e março o setor apresentou um saldo positivo, posteriormente, em função da pandemia da covid-19, a partir do mês de abril, o setor passou a registrar saldos negativos, fato que se estendeu até o mês de agosto, voltando a exibir um pequeno saldo positivo no mês de setembro, e nos dois meses subsequentes, outubro e novembro números mais expressivos. No acumulado de janeiro a dezembro de 2020, este saldo foi negativo. Ou seja, houve mais demissões do que admissões no setor no último ano.

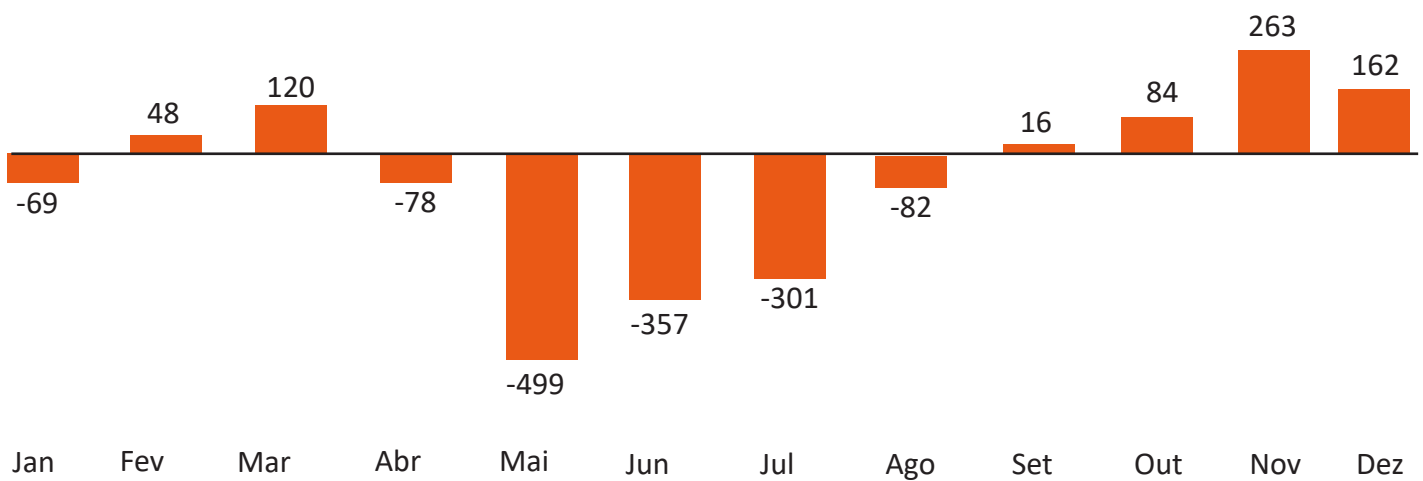


Boletim X

Panorama da Retomada do Turismo em Goiás 2021



Gráfico 2: Dados do CAGED, Cadastro Geral de Empregados e Desempregados – do Ministério da Economia, saldo de movimentação mensal (Admitidos e Desligados) no setor de Transportes nas ACTs no estado de Goiás, no período de janeiro a dezembro de 2020.



Fonte: Painel dinâmico sobre empregos formais nas atividades características do turismo - PET/EACH/USP 2021.

Tabela 4: Dados do CAGED, Cadastro Geral de Empregados e Desempregados – do Ministério da Economia, saldo de movimentação mensal (Admitidos e Desligados) no setor de transporte nas ACTs no estado de Goiás, comparativo janeiro de 2020 com janeiro de 2021.

Meses	2020	2021	% Variação
Janeiro	-69	6	-108,7%
Fevereiro	48	135	181,3%

Fonte: Painel dinâmico sobre empregos formais nas atividades características do turismo - PET/EACH/USP 2021.



Boletim X

Panorama da Retomada do Turismo em Goiás 2021



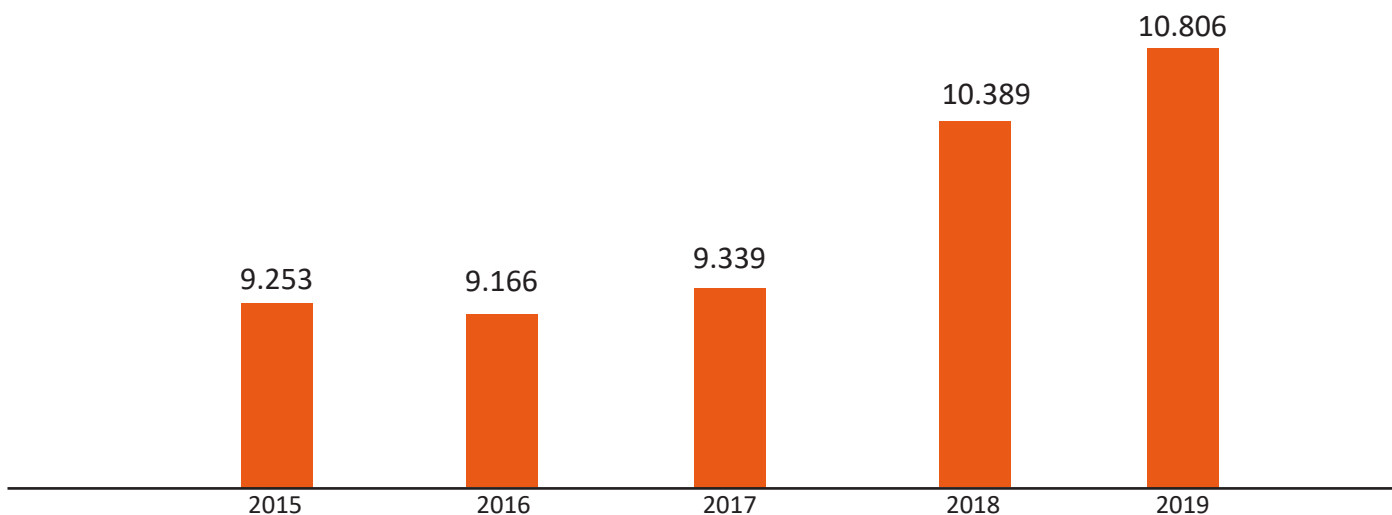
Tabela 5: Número de Empregos e Estabelecimentos no setor de transportes vinculados às ACTs no estado de Goiás nos últimos cinco anos.

Ano	Empregos	% Variação	Empresas	% Variação
2015	9.253	-	2.023	-
2016	9.166	-0,9%	1.936	-4,3%
2017	9.339	1,9%	1.936	0,0%
2018	10.389	11,2%	1.847	-4,6%
2019	10.806	4,0%	1.756	-4,9%

Fonte: Extrator IEPA/Mtur, 2021.

O número de estabelecimentos de transporte vinculados às ACTs no ano de 2019 era de 1.756, estes estabelecimentos são responsáveis diretamente por 10.806 empregos no estado de Goiás, como é evidenciado na tabela 5, a partir das análises do IEPA/MTUR, 2021. Em média, cada uma dessas empresas emprega aproximadamente 6 pessoas com carteira assinada. Nos últimos cinco anos, em média, estas empresas foram responsáveis por aproximadamente 10 mil empregos diretos.

Gráfico 3: Número de empregos no setor de transportes vinculados às ACTs no estado de Goiás nos últimos cinco anos.



Fonte: Extrator IEPA/Mtur, 2021.

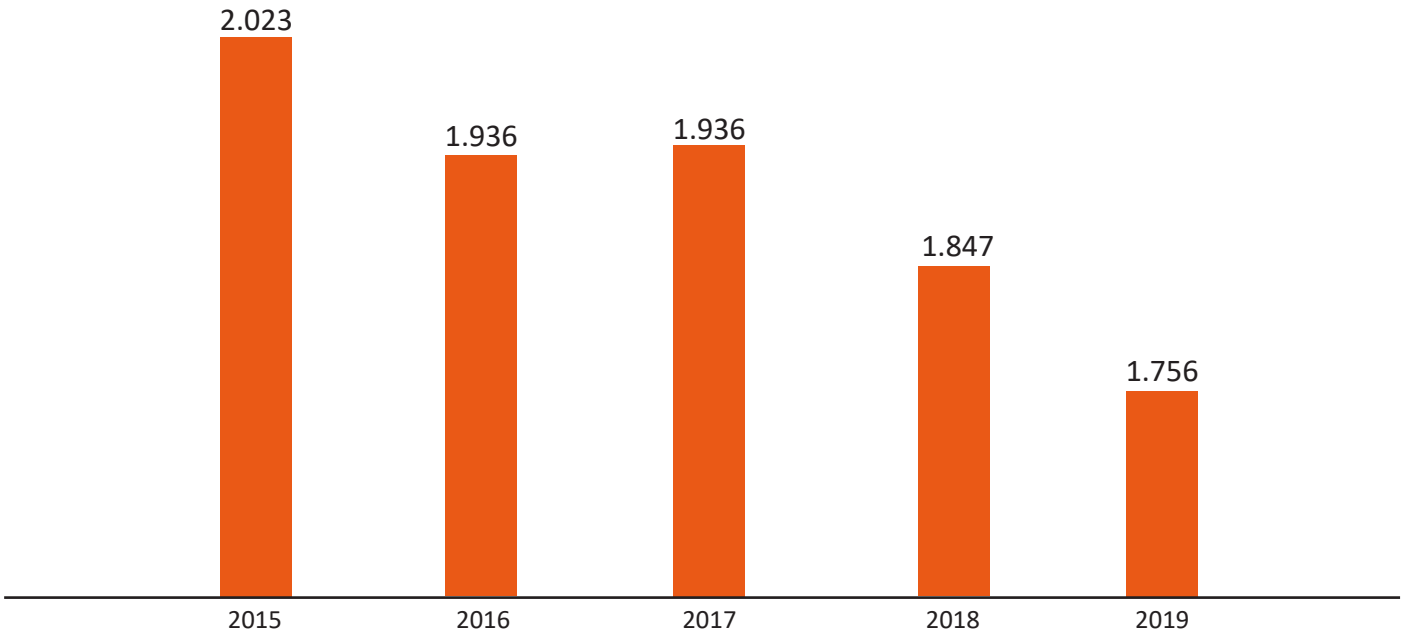


Boletim X

Panorama da Retomada do Turismo em Goiás 2021



Gráfico 4: Número de empresas no setor de transportes vinculados às ACTs no estado de Goiás nos últimos cinco anos.



Fonte: Extrator IEPA/Mtur, 2021.



Boletim X

Panorama da Retomada do Turismo em Goiás 2021



Tabela 6: Arrecadação com receita de ICMS, Imposto sobre Circulação de Mercadorias e Serviços, valor acumulado janeiro a dezembro de 2020, no setor de transportes vinculados às ACTs no estado de Goiás.

Mês 2020	Transporte Terrestre	Transporte Aéreo	Aluguel de Veículos	Total
Janeiro	R\$ 3.548.506,23	R\$ 89.318,35	R\$ 87.659,07	R\$ 3.725.483,65
Fevereiro	R\$ 2.857.123,11	R\$ 34.861,23	R\$ 75.416,93	R\$ 2.967.401,27
Março	R\$ 2.099.079,22	R\$ 70.882,72	R\$ 40.719,07	R\$ 2.210.681,01
Abril	R\$ 664.162,69	R\$ 161.561,36	R\$ 17.426,44	R\$ 843.150,49
Maiο	R\$ 522.702,12	R\$ 56.912,71	R\$ 36.970,38	R\$ 616.585,21
Junho	R\$ 732.619,39	R\$ 122.110,03	R\$ 21.125,24	R\$ 875.854,66
Julho	R\$ 937.507,84	R\$ 221.845,64	R\$ 76.920,06	R\$ 1.236.273,54
Agosto	R\$ 1.447.814,87	R\$ 143.164,47	R\$ 72.345,81	R\$ 1.663.325,15
Setembro	R\$ 1.499.087,05	R\$ 162.191,50	R\$ 73.642,27	R\$ 1.734.920,82
Outubro	R\$ 1.517.446,29	R\$ 185.309,99	R\$ 30.428,07	R\$ 1.733.184,35
Novembro	R\$ 2.031.544,58	R\$ 247.320,59	R\$ 35.878,74	R\$ 2.314.743,91
Dezembro	R\$ 2.745.818,98	R\$ 76.706,76	R\$ 98.507,45	R\$ 2.921.033,19
Total	R\$ 20.603.412,37	R\$ 1.572.185,35	R\$ 667.039,53	R\$ 22.842.637,25

Fonte: Secretaria de Economia do Estado de Goiás, 2021



Boletim X

Panorama da Retomada do Turismo em Goiás 2021



Tabela 7: Arrecadação com receita de ICMS, Imposto sobre Circulação de Mercadorias e Serviços, valor acumulado janeiro a dezembro de 2020, no setor de transporte terrestre vinculados às ACTs no estado de Goiás.

Transporte Terrestre			
Mês	2019	2020	% Variação
Janeiro	R\$ 4.110.697,52	R\$ 3.548.506,23	-13,7%
Fevereiro	R\$ 3.350.579,45	R\$ 2.857.123,11	-14,7%
Março	R\$ 2.884.312,29	R\$ 2.099.079,22	-27,2%
Abril	R\$ 2.889.492,08	R\$ 664.162,69	-77,0%
Maiο	R\$ 2.935.808,43	R\$ 522.702,12	-82,2%
Junho	R\$ 2.831.861,28	R\$ 732.619,39	-74,1%
Julho	R\$ 3.240.829,20	R\$ 937.507,84	-71,1%
Agosto	R\$ 3.909.583,78	R\$ 1.447.814,87	-63,0%
Setembro	R\$ 2.932.309,66	R\$ 1.499.087,05	-48,9%
Outubro	R\$ 3.290.167,13	R\$ 1.517.446,29	-53,9%
Novembro	R\$ 2.919.104,50	R\$ 2.031.544,58	-30,4%
Dezembro	R\$ 3.141.456,37	R\$ 2.745.818,98	-12,6%
Total	R\$ 38.436.201,69	R\$ 20.603.412,37	-46,4%

Fonte: Secretaria de Economia do Estado de Goiás, 2021



Boletim X

Panorama da Retomada do Turismo em Goiás 2021



Tabela 8: Comparação da arrecadação com receita de ICMS, Imposto sobre circulação de Mercadorias e Serviços, valor acumulado janeiro a dezembro de 2019 e 2020 no setor de transporte aéreo no estado de Goiás.

Transporte Aéreo			
Mês	2019	2020	% Variação
Janeiro	R\$ 86.730,46	R\$ 89.318,35	3,0%
Fevereiro	R\$ 31.713,85	R\$ 34.861,23	9,9%
Março	R\$ 60.347,02	R\$ 70.882,72	17,5%
Abril	R\$ 26.042,35	R\$ 161.561,36	520,4%
Maió	R\$ 43.729,31	R\$ 56.912,71	30,1%
Junho	R\$ 27.812,17	R\$ 122.110,03	339,1%
Julho	R\$ 97.268,90	R\$ 221.845,64	128,1%
Agosto	R\$ 65.750,11	R\$ 143.164,47	117,7%
Setembro	R\$ 60.777,77	R\$ 162.191,50	166,9%
Outubro	R\$ 136.257,80	R\$ 185.309,99	36,0%
Novembro	R\$ 101.202,78	R\$ 247.320,59	144,4%
Dezembro	R\$ 84.016,71	R\$ 76.706,76	-8,7%
Total	R\$ 821.649,23	R\$ 1.572.185,35	91,3%

Fonte: Secretaria de Economia do Estado de Goiás, 2021



Boletim X

Panorama da Retomada do Turismo em Goiás 2021



Tabela 9: Comparação da arrecadação com receita de ICMS, Imposto sobre circulação de Mercadorias e Serviços, valor acumulado janeiro a dezembro de 2019 e 2020 no setor de aluguel de veículos sem condutor no estado de Goiás.

Aluguel de Veículos sem Condutor			
Mês	2019	2020	% Variação
Janeiro	R\$ 27.263,80	R\$ 87.659,07	221,5%
Fevereiro	R\$ 47.537,94	R\$ 75.416,93	58,6%
Março	R\$ 51.902,65	R\$ 40.719,07	-21,5%
Abril	R\$ 52.101,85	R\$ 17.426,44	-66,6%
Maiο	R\$ 83.465,17	R\$ 36.970,38	-55,7%
Junho	R\$ 24.812,71	R\$ 21.125,24	-14,9%
Julho	R\$ 77.343,59	R\$ 76.920,06	-0,5%
Agosto	R\$ 62.270,21	R\$ 72.345,81	16,2%
Setembro	R\$ 61.120,43	R\$ 73.642,27	20,5%
Outubro	R\$ 48.778,43	R\$ 30.428,07	-37,6%
Novembro	R\$ 62.722,79	R\$ 35.878,74	-42,8%
Dezembro	R\$ 53.544,49	R\$ 98.507,45	84,0%
Total	R\$ 652.864,06	R\$ 667.039,53	2,2%

Fonte: Secretaria de Economia do Estado de Goiás, 2021



Boletim X

Panorama da Retomada do Turismo em Goiás 2021



Tabela 10: Arrecadação com receita de ICMS, Imposto sobre Circulação de Mercadorias e Serviços, valor acumulado janeiro a dezembro no período de 2016 a 2020, no setor de transporte vinculados às ACTs no estado de Goiás.

Ano	Transporte Terrestre	Transporte Aéreo	Aluguel de Veículos	Total
2016	R\$ 24.119.732,82	R\$ 2.021.560,24	R\$ 261.824,51	R\$ 26.403.117,57
2017	R\$ 30.879.637,84	R\$ 1.159.967,30	R\$ 166.658,28	R\$ 32.206.263,42
2018	R\$ 39.841.226,68	R\$ 1.042.002,52	R\$ 330.687,40	R\$ 41.213.916,60
2019	R\$ 38.436.201,69	R\$ 821.649,23	R\$ 652.864,06	R\$ 39.910.714,98
2020	R\$ 20.603.412,37	R\$ 1.572.185,35	R\$ 667.039,53	R\$ 22.842.637,25

Fonte: Secretaria de Economia do Estado de Goiás, 2021

A importância deste setor de transporte para economia goiana também é evidenciada quando verificamos os números da Arrecadação com receita de ICMS, Imposto sobre Circulação de Mercadorias e Serviços. Segundo dados da Secretaria da Economia do estado de Goiás, o setor de transporte vinculado às ACTs foi responsável por gerar uma receita de aproximadamente 22,8 milhões de reais no ano de 2020 para os cofres estaduais. Contudo o valor arrecadado no ano de 2020 em razão pandemia foi inferior ao do registrado nos últimos três anos conforme tabela 10.

De acordo com Paolillo (2002: p. 10) a evolução do turismo deu-se paralelamente a dos transportes, possibilitando viagens para lugares cada vez mais longínquos e menor tempo. Fica claro, assim, que as conquistas na quantidade e qualidade dos transportes estimularam o crescimento da atividade do turismo, aquecendo a demanda e contribuindo para o seu desenvolvimento e crescimento.



Boletim X

Panorama da Retomada do Turismo em Goiás 2021



Referências

ANDRADE, J. Vicente de. Turismo: Fundamentos e Dimensões. São Paulo: Ática, 2002.

PAGE, Stephen. Transporte e Turismo. trad. Roberto Cataldo Costa. Porto Alegre: Bookman, 2001.

PAOLILLO, André Milton; REJOWSKI, Mirian. Transportes: Coleção ABC do Turismo. São Paulo: Aleph, 2002.

TORRE, Francisco de la. Sistemas de Transporte Turístico. São Paulo: Roca, 2002.



Data da pesquisa: 21/05/2021