



OBSERVATÓRIO  
do TURISMO  
ESTADO DE GOIÁS

# CENSO HOTELEIRO ALTO PARAÍSO DE GOIÁS VILA DE SÃO JORGE 2019



Instituto de  
Pesquisa de  
Turismo e  
Serviços





Imagem: Vale da Lua - fotografia Observatório do Turismo do estado de Goiás



Imagem: Cachoeira Almécegas - Observatório do Turismo do estado de Goiás

# REGIÃO DA CHAPADA DOS VEADEIROS



Imagem: Jardim de Maytea - fotografia Observatório do Turismo do estado de Goiás



# MAPA DO TURISMO GOIÁS

2019 - 2021

79 DESTINOS  
10 REGIÕES TURÍSTICAS



# ÍNDICE

- |    |   |     |  |
|----|---|-----|--|
| 5  | Apresentação / Metodologia  | 83  | Bloco VII - Necessidades da Empresa / Gestão |
| 6  | Apresentando Alto Paraíso de Goiás / Vila de São Jorge e suas histórias e potencialidades | 97  | Bloco VIII - Sustentabilidade                |
| 8  | Bloco I - Identificação da Empresa / Entrevistado   | 103 | Glossário                                    |
| 26 | Bloco II - Capacidade de Atendimento / Instalações  | 104 | Ficha Técnica                                |
| 44 | Bloco III - Serviços Adicionais Oferecidos  | 105 | Créditos                                     |
| 50 | Bloco IV - Formas de Pagamentos / Tarifas   | 106 | Ficha Técnica                                |
| 57 | Bloco V - Ocupação / Hóspedes/Clientes  | 107 | Créditos                                     |
| 72 | Bloco VI - Empregados / Benefícios  | 108 | Apêndice                                     |

## **1 APRESENTAÇÃO**

A Goiás Turismo - Agência Estadual de Turismo, órgão oficial do Estado de Goiás, tem como objetivo executar a Política Estadual de Turismo, compreendendo o fomento do turismo e a consolidação dos destinos turísticos goianos no mercado estadual e nacional e promovê-los nacionalmente e internacionalmente.

### **1.1 Observatório do Turismo do Estado de Goiás**

A equipe técnica do Observatório do Turismo do Estado de Goiás é formada por uma Coordenadora de Pesquisa Mestre em Turismo e Hotelaria e técnicos especialistas em Estatística, Economia, Design e Geografia. O objetivo da equipe multidisciplinar do Observatório é desenvolver um trabalho amplo para a alimentação de um banco de dados, colaborando para o desenvolvimento de um Turismo planejado a partir de dados da cadeia produtiva dos serviços turísticos no estado de Goiás.

### **1.2 Censo Hoteleiro de Alto Paraíso de Goiás / Vila de São Jorge**

A pesquisa aconteceu nos Empreendimentos de Hospedagem do município de Alto Paraíso de Goiás e Vila de São Jorge, a identificação “in loco” se iniciou no dia 23 de agosto e encerrou o dia 01 de setembro de 2019, posteriormente houve a realização do levantamento de gabinete referente aos Empreendimentos de Hospedagem não identificados na visita técnica por não possuírem nenhuma placa de identificação, por meio da pesquisa web(Google), do canal de venda Airbnb e redes sociais dos empreendimentos (Facebook, Instagram) entre os dias 02 e 30 de setembro de 2019. Fruto da parceria entre Goiás Turismo / Observatório do Turismo do Estado de Goiás, Prefeitura Municipal de Alto Paraíso de Goiás por meio do Conselho Municipal de Turismo de Alto Paraíso de Goiás – COMTUR/AP e teve como principal objetivo quantificar e qualificar os Empreendimentos de Hospedagem existentes em no município, além de expor o cenário atualizado das potencialidades do mercado hoteleiro. A pesquisa traz informações relevantes para gestores públicos e privados, permitindo a adoção de políticas voltadas para a melhoria e ampliação do setor.

## **2 METODOLOGIA**

### **2.1 Descrição da Pesquisa**

Com intuito conhecer o perfil dos Empreendimentos de Hospedagem do município de Alto Paraíso de Goiás e Vila de São Jorge e identificar os seguintes itens: Identificação da Empresa / Entrevistado, Capacidade de atendimento / instalações, Serviços adicionais oferecidos, formas de pagamento / tarifas, ocupação / hóspedes, empregados / benefícios, necessidades da empresa / gestão e sustentabilidade. A pesquisa utilizou como o formato de pesquisa censitária. Contamos com a participação e informações dos gestores dos Empreendimentos de Hospedagem de Alto Paraíso de Goiás e Vila de São Jorge, onde foi levantado um rol de informações quantitativas e qualitativas sobre a situação dos empreendimentos hoteleiros.

A pesquisa cobriu 324 Empreendimentos de Hospedagem pesquisados. A pesquisa “in loco” identificou 112 Meios de Hospedagem (área urbana e rural – empreendimentos com identificação visual/placa na porta), e a pesquisa web (Google) e por meio do canal de venda Airbnb e redes sociais dos empreendimentos (Facebook, Instagram) identificou 212 empresas de hospedagem. A participação dos atores envolvidos no processo de investigação deu-se praticamente em todas as etapas da pesquisa. Ela ocorreu na escolha do instrumento de coleta, na definição da estratégia do levantamento dos Empreendimentos e na realização do trabalho de campo e gabinete, em que a Coordenadora do Observatório do Turismo do Estado de Goiás, pesquisadores e entidades envolvidas atuaram como entrevistadores e facilitadores dos contatos com os Empreendimentos de Hospedagem.

Por fim, todos os atores envolvidos participarão da disseminação dos resultados à sociedade por meio deste documento. Este trabalho procura retratar essa experiência de pesquisa participativa e censitária realizada pela equipe do Observatório do Turismo. Os formulários foram aplicados utilizando-se o formato impresso com perguntas abertas e fechadas. Para a Tabulação foi utilizado o sistema de formulários do Google Drive. Os dados foram exportados para o Excel e analisados para gerar este Relatório Técnico / Censo Hoteleiro.

### **3 APRESENTANDO ALTO PARAÍSO DE GOIÁS / VILA DE SÃO JORGE E SUAS HISTÓRIAS E POTENCIALIDADES**

O município de Alto Paraíso de Goiás de acordo com os dados disponibilizados pela prefeitura, registrou ocupação na região por tribos indígena, como os Cayapós, os Xavantes e os Guayazes. Após este tempo vieram os bandeirantes em busca de minas de ouro e escravos que haviam fugido de seus domínios, se iniciando o ciclo da mineração no entorno da região da Chapada dos Veadeiros, levando ao surgimento de Cavalcante em 1740.

Antes de ser caracterizado enquanto município, nessa época, Alto Paraíso chamava-se Veadeiros e pertencia à Cavalcante. O local consistia em uma fazenda, fundada por Francisco de Almeida em um pequeno núcleo de colonização. Este nome foi dado devido ao elevado número de veados na região. Onde hoje se localiza a Av. Ary Ribeiro Valadão Filho era possível observar vários animais além dos veados, como os lobos, emas, onças e jaguatiricas.

Na transição do séc. XIX para o séc. XX aconteceram alguns fatos históricos na região, como a passagem da Comissão Cruls que mediu o Pouso Alto, 1676 m (ponto mais alto do Planalto Central) e da Coluna Prestes em 1926 que passou em frente ao Jardim de Maytree com 800 homens.

O pioneirismo de inaugurar na região o movimento esotérico e espiritual se deve ao esperantismo que, em meados da década de 1950, instalou próximo ao Parque Nacional, a primeira Fazenda Escola da região – Fazenda Bona Espero. Década de 1960, funda-se mais uma Fazenda Escola desta vez por uma organização espírita, de natureza Kardecista, batizada com o nome de Cidade da Fraternidade. Essas construções resultaram em uma migração direcionada para buscas espirituais, com públicos místicos e alternativos, dando início a uma nova fase no processo histórico da região.

A ampliação da diversidade cultural da cidade resultou na combinação do respeito às diferenças e a harmonia com a natureza, marcando o lugar com características únicas e originais. Em 1953, por meio de alianças políticas, chega a emancipação de Veadeiros, que desliga-se de Cavalcante e sobe à categoria de município.

Dez anos depois, Veadeiros recebe seu novo nome: Alto Paraíso de Goiás, que surgiu por meio da mobilização dos Vereadores da época que realizaram uma votação, no qual cada vereador tinha direito de sugerir dois nomes para a cidade. O vencedor foi o vereador Dimas que sugeriu este nome por causa de sua fazenda, chamada Paraíso e que fica a uma altitude mais baixa do que a antiga Veadeiros, logo ele imaginou a fazenda paraíso no alto: Alto Paraíso.

Em 1981 começam as obras do Projeto Paraíso, com investimento do governo estadual, pertencente ao Plano de Desenvolvimento Integrado destinado a transformar a Chapada dos veadeiros em pólo turístico e de produção e industrialização de frutas. Logo veio a criação da GO 239, em 1982. Em seguida veio a construção do aeroporto e do prédio da prefeitura. As obras foram paralisadas com a morte do executor do Projeto, Ary Ribeiro Valadão Filho, filho do então Governador Ary Ribeiro Valadão, idealizador do projeto. Hoje, uma estátua do Ary Valadão Filho encontra-se na entrada da cidade, em sua homenagem.

Hoje em dia, de acordo com os dados da prefeitura, toda riqueza histórico-cultural de Alto Paraíso tornou-se atração turística, sendo o turismo uma das principais atividades econômicas da cidade.

Conforme dos dados da Prefeitura Municipal de Alto Paraíso de Goiás, o povoado de São Jorge, a antiga Baixa, recebia este nome porque ficava em um local abaixo de Alto Paraíso. A partir de 1951, após a segunda guerra mundial, aumentou a procura de cristais para fazer material bélico. Este fato da história mundial influenciou na fundação da Vila de São Jorge, pois o local possui enormes veios de cristal de quartzo e ali constituiu-se uma pequena vila de garimpeiros de caráter provisório, pois em 1956 a cotação do cristal caiu em função da criação do cristal sintético e ao mesmo tempo inicia-se a construção de Brasília que acabou atraindo os garimpeiros da antiga Baixa em busca de bons salários.

Com a inauguração de Brasília, muitos antigos garimpeiros retornaram. Como o preço do cristal no mercado melhorou, deu-se início a melhor fase do garimpo de São Jorge, fase que se estendeu até 1964, quando o golpe militar derrubou João Goulart e a junta militar que assumiu o poder realizou intervenções nas firmas que exportavam cristal para o exterior dando início à decadência do garimpo de cristal na antiga Baixa que continuou sobrevivendo apenas das lascas dos mesmos cristais, até que se tornou inviável a subsistência de muitas famílias que tiveram que se mudar em busca de melhores condições. A partir de 1989 começa a nova fase de São Jorge, com a organização de Brasília a economia do povoado volta a crescer com a chegada de cristais.

Na época um homem influente do pequeno vilarejo, conhecido como Zequita propôs a mudança de nome do lugar para São Jorge, devido à sua forte crença no Santo e a ideia de que São Jorge está nas alturas gerou uma boa aceitação dos moradores, já que a vila chamava-se Baixa. Então Zequita mandou trazer de São Paulo a imagem de São Jorge que está na capela construída pelos garimpeiros e cuja a festa é celebrada anualmente em 23 de abril.

No Bloco I apresentamos as respostas relativas aos 324 Empreendimentos de Hospedagem pesquisados. Trata-se da identificação do perfil dos gestores das empresas visitadas. A pesquisa “in loco” identificou 112 Meios de Hospedagem (área urbana e rural – empreendimentos com identificação visual/placa na porta), e a pesquisa web (Google) e por meio do canal de venda Airbnb e redes sociais dos empreendimentos (Facebook, Instagram) identificou 212 empresas de hospedagem. Ressaltamos que os pesquisadores na pesquisa de campo buscaram preferencialmente entrevistar os responsáveis, sócios ou gerentes, no entanto, em alguns casos os recepcionistas com a devida autorização dos gestores dos Empreendimentos de Hospedagem. Destaques para as seguintes informações:

**Tabela 1 e gráfico 1:** Destacamos que dos 324 Empreendimentos de Hospedagem levantados em campo e web, 78,4% estão localizados em Alto Paraíso de Goiás e 21,6% dos empreendimentos estão localizados na Vila de São Jorge.

**Tabela 13 e gráfico 6:** Destacamos que 54,5% dos Empreendimentos de Hospedagem identificados “in loco” em Alto Paraíso de Goiás/Vila de São Jorge não possuem Site Próprio.

**Tabela 17:** Destacamos que o tempo médio de atividade dos Empreendimentos de Hospedagem identificados “in loco” em Alto Paraíso de Goiás/Vila de São Jorge é de 8,6 anos.

**Tabela 18 e gráfico 10:** Referem-se ao porte das empresas. De acordo com o BNDES – Banco Nacional do Desenvolvimento Econômico e Social classificam-se como Microempresa, empresas que possuem receita operacional, bruta ou anual menor ou igual a R\$ 360 mil, Pequena Empresa com renda maior que R\$ 360 mil e menor ou igual a R\$ 4,8 milhões, Média Empresa com renda maior que 4,8 milhões e menor ou igual a R\$ 300 milhões e Grande Empresa com receita maior que R\$ 300 milhões. No caso dos 112 Empreendimentos de Hospedagem de Alto Paraíso de Goiás/Vila de São Jorge identificados “in loco”, 62 se enquadram na categoria Microempresas.

**Tabela 21 e gráfico 13:** Destacamos que dos 112 Empreendimentos de Hospedagem de Alto Paraíso de Goiás/Vila de São Jorge identificados “in loco”, 52 possuem cadastro no CADASTUR - Sistema de Cadastro dos Prestadores de Serviços Turísticos.

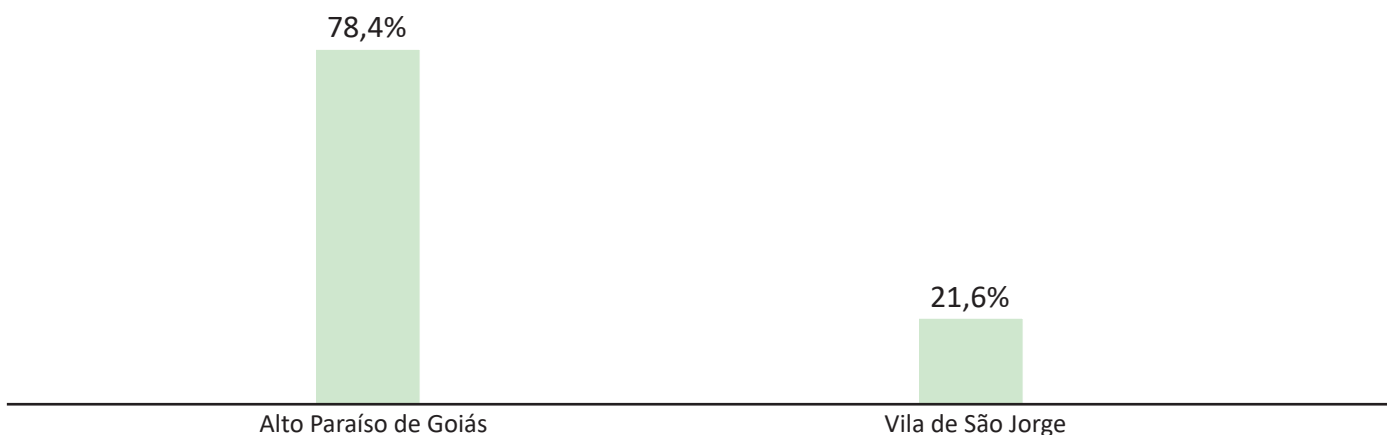
**Tabela 24 e gráfico 15:** Destacamos que dos 112 Empreendimentos de Hospedagem visitados “in loco” em “Alto Paraíso/Vila de São Jorge no decurso da pesquisa de campo, 65 dos respondentes utilizam a FNRH - Ficha Nacional do Registro de Hóspedes (ficha oficial do Ministério do Turismo) ou possuem sua própria ficha de registro de hóspede.

**Tabela 25 e gráfico 16:** Destacamos que dos 112 Empreendimentos de Hospedagem visitados “in loco” no decurso da pesquisa de campo, 101 não preenchem o BOH - Boletim de Ocupação Hoteleira ou não souberam responder.



**Tabela 1.** Empreendimentos de Hospedagem: pesquisa de campo, web e Airbnb

	Frequência	%
Alto Paraíso de Goiás	254	78,4%
Vila de São Jorge	70	21,6%
<b>Total</b>	<b>324</b>	<b>100,0%</b>

**Gráfico 1.** Empreendimentos de hospedagem: pesquisa de campo, web e Airbnb**Tabela 2.** Empreendimentos de Hospedagem “in loco”

	Respondentes	%
Alto Paraíso de Goiás	75	67,0%
Vila de São Jorge	37	33,0%
<b>Total</b>	<b>112</b>	<b>100,0%</b>

Obs: Considera-se a área urbana e rural – empreendimentos com identificação visual/placa na porta.

**Tabela 3.** Empreendimentos de Hospedagem Web

	Frequência	%
Alto Paraíso de Goiás	179	84,4%
Vila de São Jorge	33	15,6%
<b>Total</b>	<b>212</b>	<b>100,0%</b>

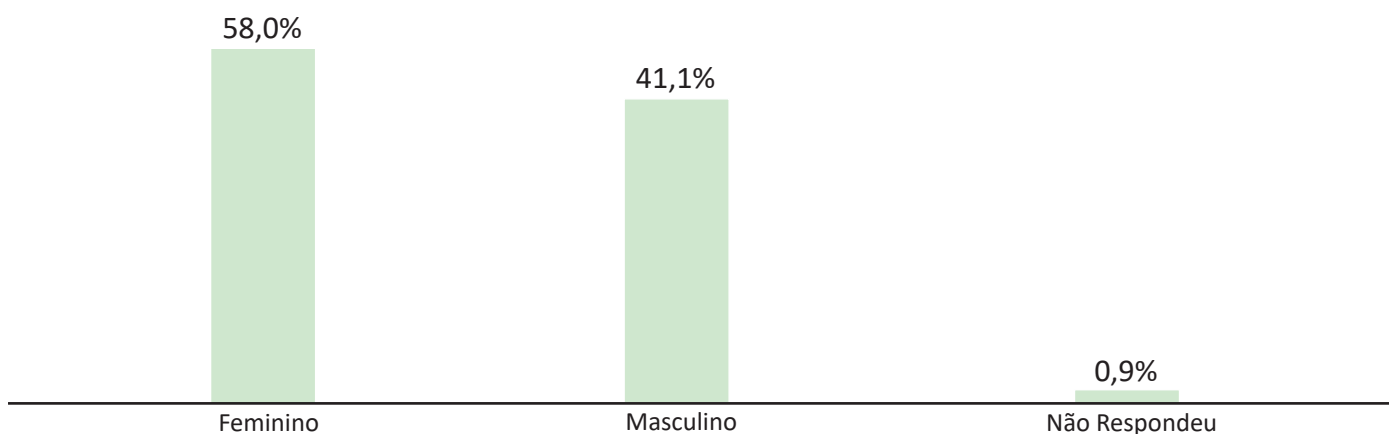
Obs: Pesquisa web (Google) e por meio do canal de venda Airbnb e redes sociais dos empreendimentos (Facebook, Instagram).

**Tabela 4.** Gênero dos Respondentes

	Respondentes	%
Feminino	65	58,0%
Masculino	46	41,1%
Não Respondeu	1	0,9%
<b>Total</b>	<b>112</b>	<b>100,0%</b>

Obs: Essas respostas são relativas aos 112 Empreendimentos de Hospedagem identificados “in loco”.

**Gráfico 2. Gênero dos Respondentes**



Obs: Essas respostas são relativas aos 112 Empreendimentos de Hospedagem identificados “in loco”.

**Tabela 5. Funções dos respondentes**

	Respondentes	%
Proprietário-Sócio	57	50,9%
Recepcionista	18	16,1%
Gerente	18	16,1%
Administrador (a)	2	1,8%
Amigo do Proprietário	1	0,9%
Auxiliar	1	0,9%
Chefe de Cozinha	1	0,9%
Coordenadora	1	0,9%
Esposa do Dono	1	0,9%
Irmã da Dona	1	0,9%
Substituto da Dona	1	0,9%
Supervisor	1	0,9%
Vendedora	1	0,9%
Não Responderam / Não tivemos acesso a essa informação	8	7,1%
<b>Total</b>	<b>112</b>	<b>100,0%</b>

Obs: Essas respostas são relativas aos 112 Empreendimentos de Hospedagem identificados “in loco”.

**Tabela 6.** Escolaridade dos Respondentes

	Respondentes	%
Sem Formação	2	1,8%
Ensino Fundamental Incompleto	4	3,6%
Ensino Fundamental Completo	5	4,5%
Ensino Médio Incompleto	1	0,9%
Ensino Médio Completo	43	38,4%
Ensino Superior Incompleto	10	8,9%
Ensino Superior Completo	30	26,8%
Pós-Graduação/Mestrado	7	6,3%
Não Responderam / Não tivemos acesso a essa informação	10	8,9%
<b>Total</b>	<b>112</b>	<b>100,0%</b>

Obs: Essas respostas são relativas aos 112 Empreendimentos de Hospedagem identificados “in loco”.

**Tabela 7.** Tipos de empreendimentos de hospedagem

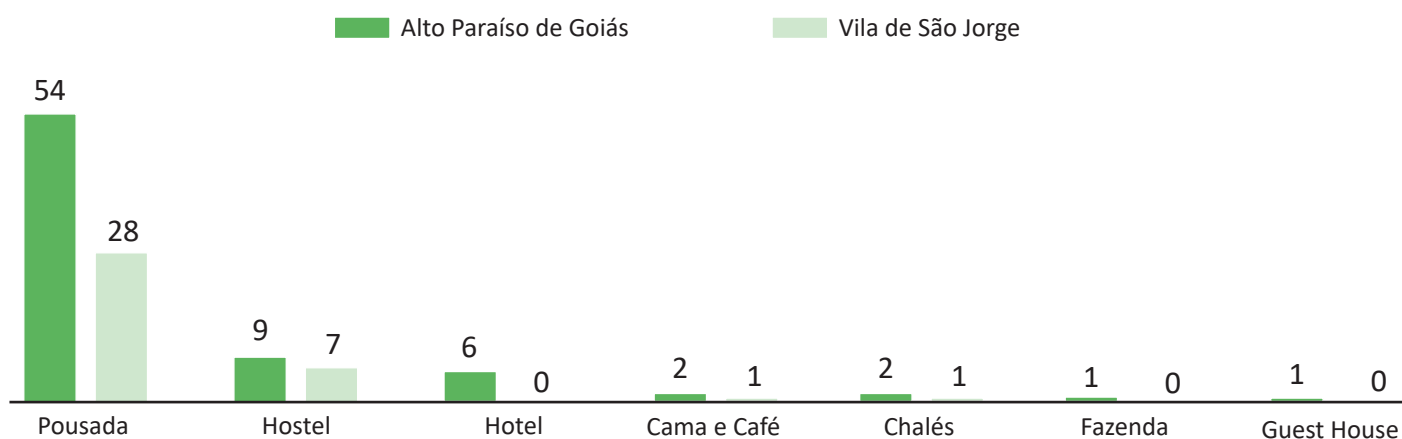
	Respondentes	%
Pousada	83	74,1%
Hostel	16	14,3%
Hotel	5	4,5%
Cama e Café	3	2,7%
Chalés	3	2,7%
Fazenda	1	0,9%
<i>Guest House</i>	1	0,9%
<b>Total</b>	<b>112</b>	<b>100,0%</b>

Obs: Essas respostas são relativas aos 112 Empreendimentos de Hospedagem identificados “in loco”.

**Tabela 8.** Tipos de Empreendimentos de Hospedagem por localidade

Categoria	Cidade	
	Alto Paraíso de Goiás	Vila de São Jorge
Pousada	54	28
Hostel	9	7
Hotel	6	0
Cama e Café	2	1
Chalés	2	1
Fazenda	1	0
Guest House	1	0
<b>Total</b>	<b>75</b>	<b>37</b>

Obs: Essas respostas são relativas aos 112 Empreendimentos de Hospedagem identificados “in loco”.

**Gráfico 3.** Tipos de Empreendimentos por localidade

Obs: Essas respostas são relativas aos 112 Empreendimentos de Hospedagem identificados “in loco”.

**Tabela 9.** Empreendimentos de Hospedagem que possuem ou não CNPJ (Cadastro Nacional de Pessoa Jurídica)

	Respondentes	%
Sim	79	70,5%
Não	33	29,5%
<b>Total</b>	<b>112</b>	<b>100,0%</b>

Obs: Essas respostas são relativas aos 112 Empreendimentos de Hospedagem identificados “in loco”.

**Gráfico 4.** Empreendimentos de Hospedagem que possuem ou não CNPJ (Cadastro Nacional de Pessoa Jurídica)



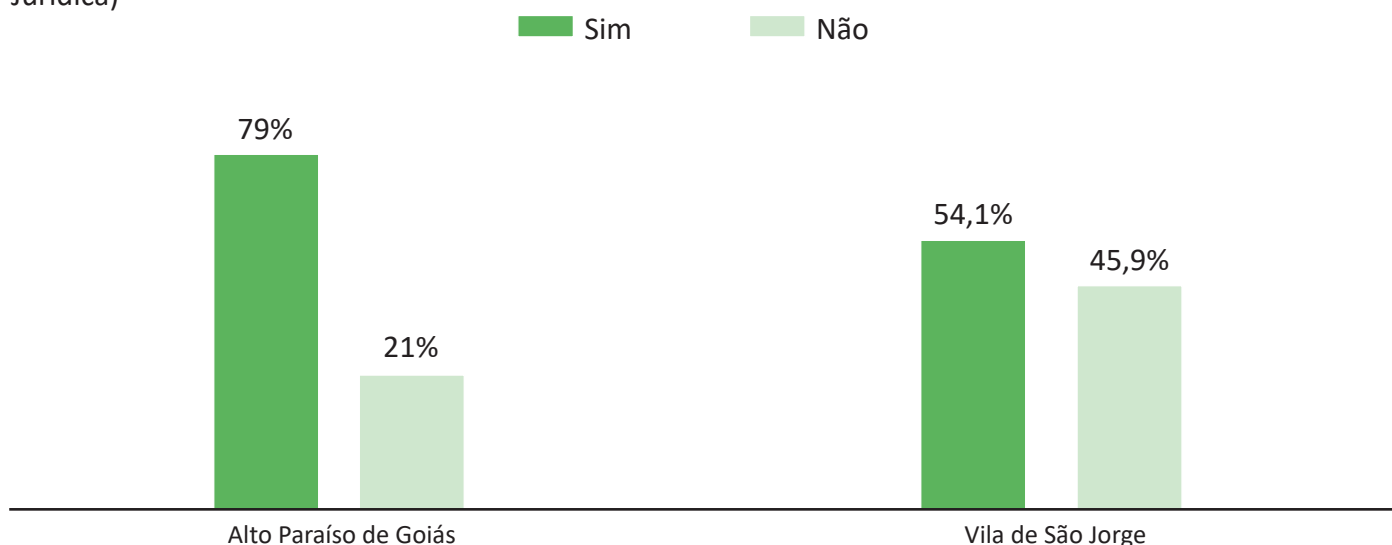
Obs: Essas respostas são relativas aos 112 Empreendimentos de Hospedagem identificados “in loco”.

**Tabela 10.** Empreendimentos de Hospedagem que possuem ou não CNPJ (Cadastro Nacional de Pessoa Jurídica)

	Alto Paraíso de Goiás	Vila de São Jorge
Sim	79%	54,1%
Não	21%	45,9%
<b>Total</b>	<b>100%</b>	<b>100,0%</b>

Obs: Essas respostas são relativas aos 112 Empreendimentos de Hospedagem identificados “in loco”.

**Gráfico 5.** Empreendimentos de Hospedagem que possuem ou não CNPJ (Cadastro Nacional de Pessoa Jurídica)



Obs: Essas respostas são relativas aos 112 Empreendimentos de Hospedagem identificados “in loco”.

**Tabela 11.** Localização por Bairros/Setores onde estão instalados os Empreendimentos de Hospedagem (Alto Paraíso de Goiás)

	Respondentes	%
St. Central	12	16,0%
Paraizinho	10	13,3%
Centro	9	12,0%
Estância Paraíso	7	9,3%
Zona Rural	7	9,3%
Planalto	6	8,0%
Novo Horizonte	4	5,3%
Monte Sinai	3	4,0%
Paraizinho/Central	2	2,7%
Cidade Baixa	1	1,3%
Fazenda Loquinhas	1	1,3%
Glebada Fazenda Veadeiros	1	1,3%
Paraíso Velho	1	1,3%
Residencial Eldorado	1	1,3%
Setor Bandeira	1	1,3%
Setor Res. Eldorado	1	1,3%
Vale Azul	1	1,3%
Vale Verde	1	1,3%
Vila Bandeira	1	1,3%
Não Responderam / Não tivemos acesso a essa informação	5	6,7%
<b>Total</b>	<b>75</b>	<b>100,0%</b>

Obs: Essas respostas são relativas aos 112 Empreendimentos de Hospedagem identificados “in loco”.

**Tabela 12.** Localização por Bairros/Setores onde estão instalados os Empreendimentos de Hospedagem (Vila de São Jorge)

	Respondentes	%
São Jorge 1	16	43,2%
São Jorge 2	7	18,9%
São Jorge	6	16,2%
Centro	3	8,1%
Zona Rural	2	5,4%
Distrito de São Jorge	1	2,7%
Santuário Ecológico Raizama	1	2,7%
Não Respondeu / Não tivemos acesso a essa informação	1	2,7%
<b>Total</b>	<b>37</b>	<b>100,0%</b>

Obs: Essas respostas são relativas aos 112 Empreendimentos de Hospedagem identificados “in loco”.

**Tabela 13.** Empreendimentos de Hospedagem que possuem ou não Site Próprio

	Respondentes	%
Sim	51	45,5%
Não	61	54,5%
<b>Total</b>	<b>112</b>	<b>100,0%</b>

Obs: Essas respostas são relativas aos 112 Empreendimentos de Hospedagem identificados “in loco”.

**Gráfico 6.** Empreendimentos de Hospedagem que possuem ou não Site Próprio



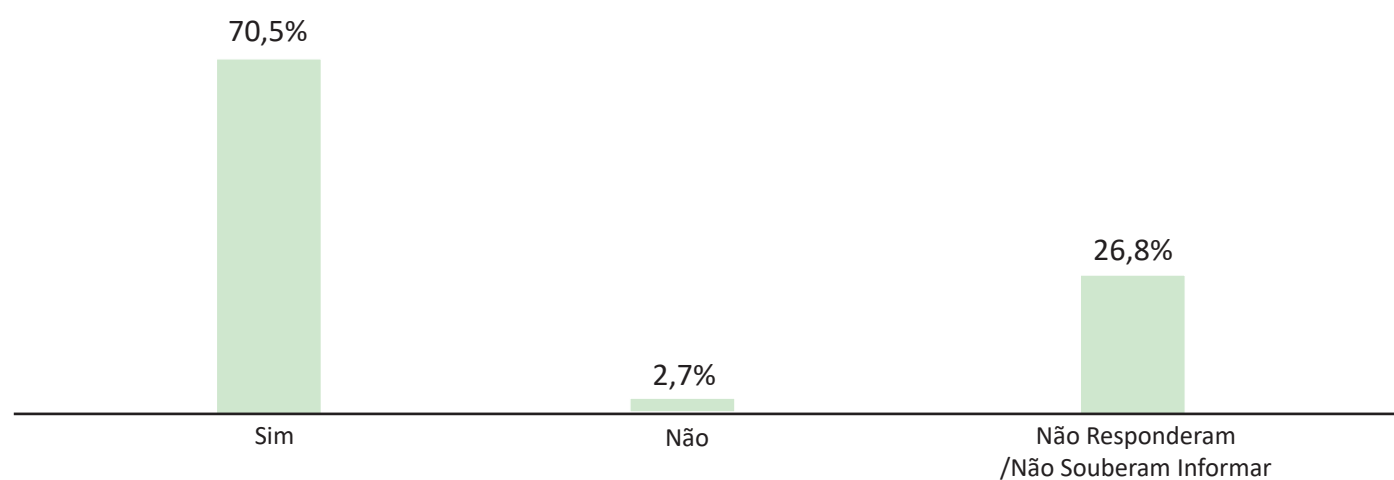
Obs: Essas respostas são relativas aos 112 Empreendimentos de Hospedagem identificados “in loco”.

**Tabela 14.** Empreendimentos de Hospedagem que possui ou não E-mail Próprio

	Respondentes	%
Sim	79	70,5%
Não	3	2,7%
Não Responderam /Não Souberam Informar	30	26,8%
<b>Total</b>	<b>112</b>	<b>100,0%</b>

Obs: Essas respostas são relativas aos 112 Empreendimentos de Hospedagem identificados "in loco".

**Gráfico 7.** Empreendimentos de Hospedagem que possuem ou não E-mail Próprio



Obs: Essas respostas são relativas aos 112 Empreendimentos de Hospedagem identificados "in loco".

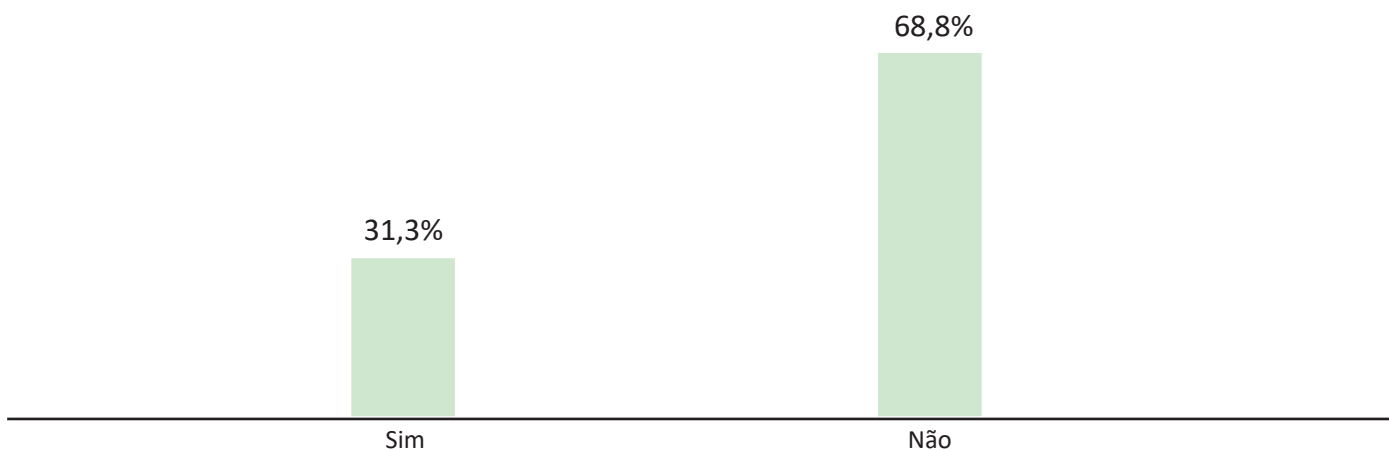
**Tabela 15.** Empreendimentos de Hospedagem que possuem ou não Rede Social

	Respondentes	%
Sim	35	31,3%
Não	77	68,8%
<b>Total</b>	<b>112</b>	<b>100,0%</b>

Obs: Essas respostas são relativas aos 112 Empreendimentos de Hospedagem identificados "in loco".



**Gráfico 8.** Empreendimentos de Hospedagem que possuem ou não Rede Social



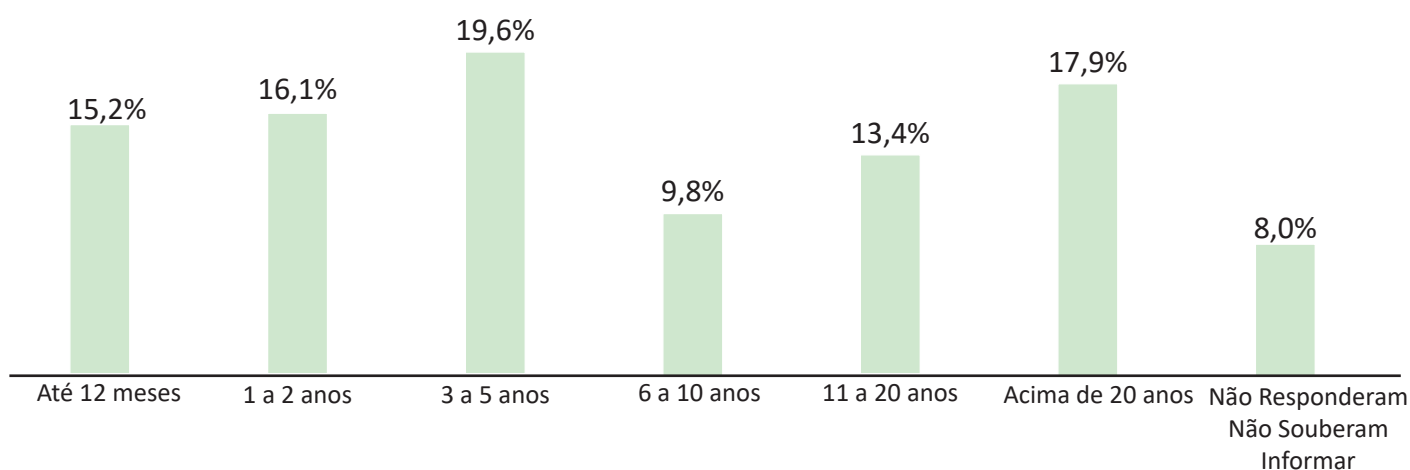
Obs: Essas respostas são relativas aos 112 Empreendimentos de Hospedagem identificados “in loco”.

**Tabela 16.** Tempo de Atividade dos Empreendimentos de Hospedagem

	Respondentes	%
Até 12 meses	17	15,2%
1 a 2 anos	18	16,1%
3 a 5 anos	22	19,6%
6 a 10 anos	11	9,8%
11 a 20 anos	15	13,4%
Acima de 20 anos	20	17,9%
Não Responderam / Não Souberam Informar	9	8,0%
<b>Total</b>	<b>112</b>	<b>100,0%</b>

Obs: Essas respostas são relativas aos 112 Empreendimentos de Hospedagem identificados “in loco”.

**Gráfico 9.** Tempo de Atividade dos Empreendimentos de Hospedagem



**Tabela 17.** Medidas de resumo da tabela 16

Mínimo	Média	Máximo
3 Meses	8,6	26

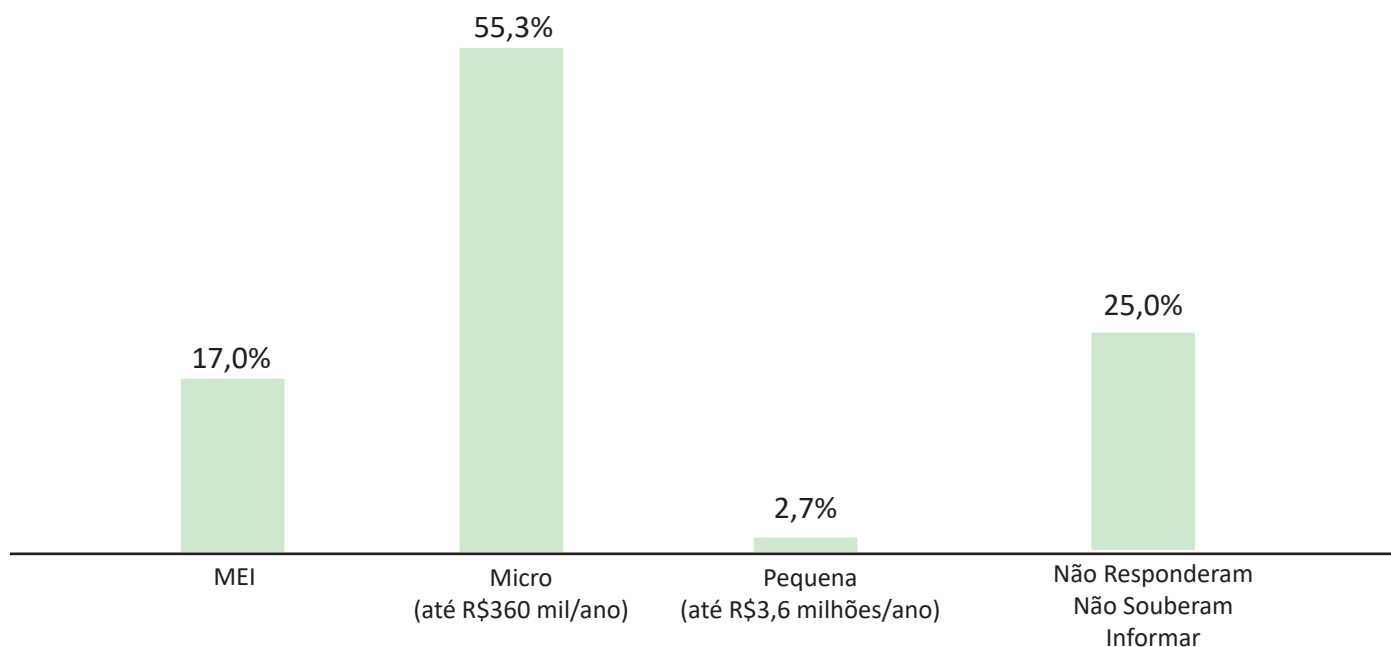
Obs: Essas respostas são relativas aos 112 Empreendimentos de Hospedagem identificados “in loco”.

**Tabela 18.** Porte da empresa (Empreendimentos de Hospedagem)

	Respondentes	%
MEI	19	17,0%
Micro (até R\$360 mil/ano)	62	55,3%
Pequena (até R\$3,6 milhões/ano)	3	2,7%
Não sabe informar / Não Souberam Informar	28	25,0%
<b>Total</b>	<b>112</b>	<b>100,0%</b>

Obs: Essas respostas são relativas aos 112 Empreendimentos de Hospedagem identificados “in loco”.

**Gráfico 10.** Porte da empresa (Empreendimentos de Hospedagem)



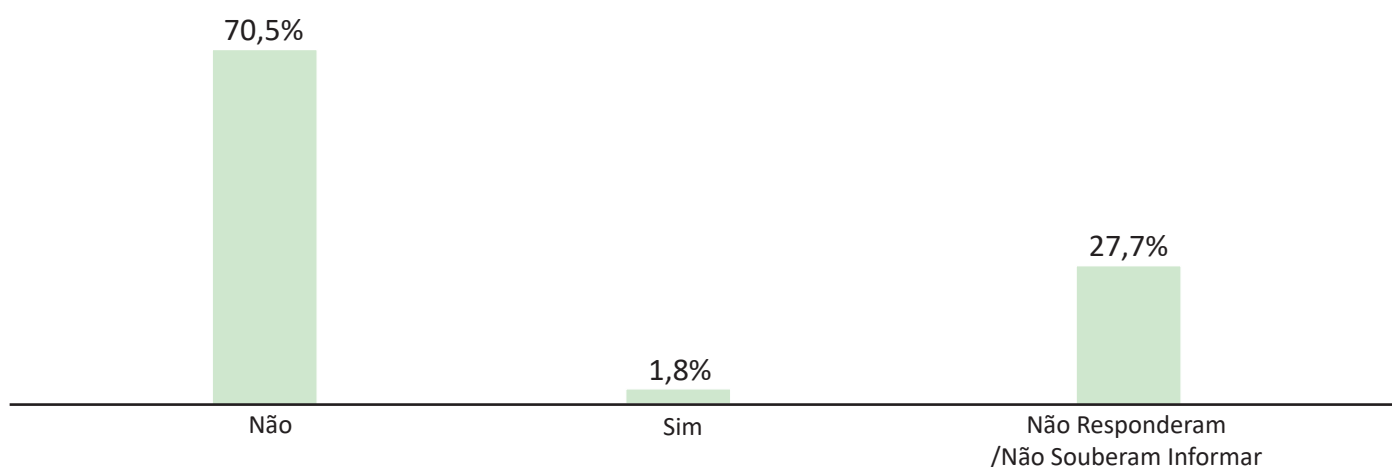
Obs: Essas respostas são relativas aos 112 Empreendimentos de Hospedagem identificados “in loco”.

**Tabela 19.** Empreendimentos de Hospedagem associados à ABIH-GO – Associação Brasileira das Indústrias de Hotéis Goiás

	Respondentes	%
Não	79	70,5%
Sim	2	1,8%
Não Responderam /Não Souberam Informar	31	27,7%
<b>Total</b>	<b>112</b>	<b>100,0%</b>

Obs: Essas respostas são relativas aos 112 Empreendimentos de Hospedagem identificados “in loco”.

**Gráfico 11.** Empreendimentos de Hospedagem associados à ABIH-GO – Associação Brasileira das Indústrias de Hotéis Goiás



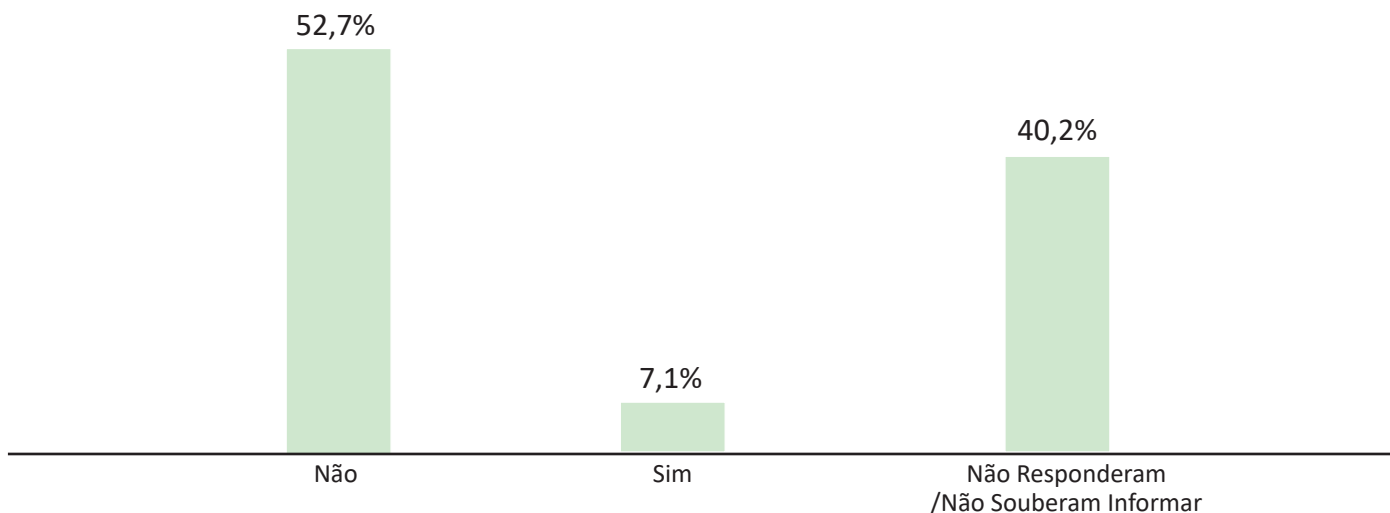
Obs: Essas respostas são relativas aos 112 Empreendimentos de Hospedagem identificados “in loco”.

**Tabela 20.** Sobre o interesse dos Empreendimentos de Hospedagem de se associar à ABIH-GO – Associação Brasileira das Indústrias de Hotéis Goiás

	Respondentes	%
Não	59	52,7%
Sim	8	7,1%
Não Responderam /Não Souberam Informar	45	40,2%
<b>Total</b>	<b>112</b>	<b>100,0%</b>

Obs: Essas respostas são relativas aos 112 Empreendimentos de Hospedagem identificados “in loco”.

**Gráfico 12.** Sobre o interesse dos Empreendimentos de Hospedagem de se associar à ABIH-GO – Associação Brasileira das Indústrias de Hotéis Goiás



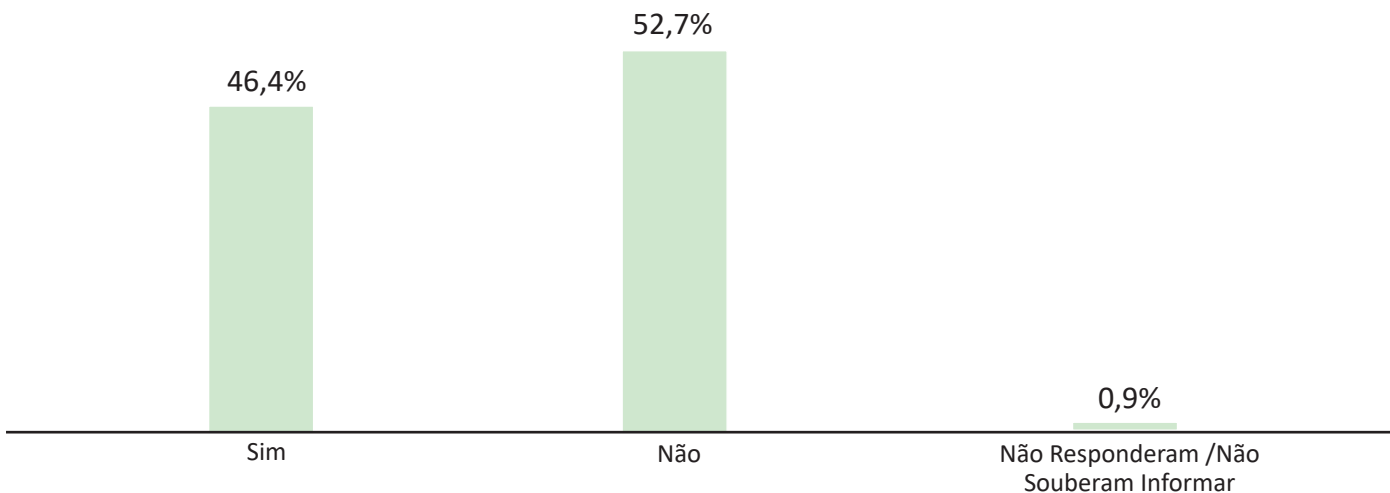
Obs: Essas respostas são relativas aos 112 Empreendimentos de Hospedagem identificados “in loco”.

**Tabela 21.** Situação dos Empreendimentos de Hospedagem cadastrados no CADASTUR - Sistema de Cadastro dos Prestadores de Serviços Turísticos

	Respondentes	%
Sim	52	46,4%
Não	59	52,7%
Não Responderam / Não Souberam Informar	1	0,9%
<b>Total</b>	<b>112</b>	<b>100,0%</b>

Obs: Essas respostas são relativas aos 112 Empreendimentos de Hospedagem identificados “in loco”.

**Gráfico 13.** Situação dos Empreendimentos de Hospedagens cadastradas no CADASTUR - Sistema de Cadastro dos Prestadores de Serviços Turísticos



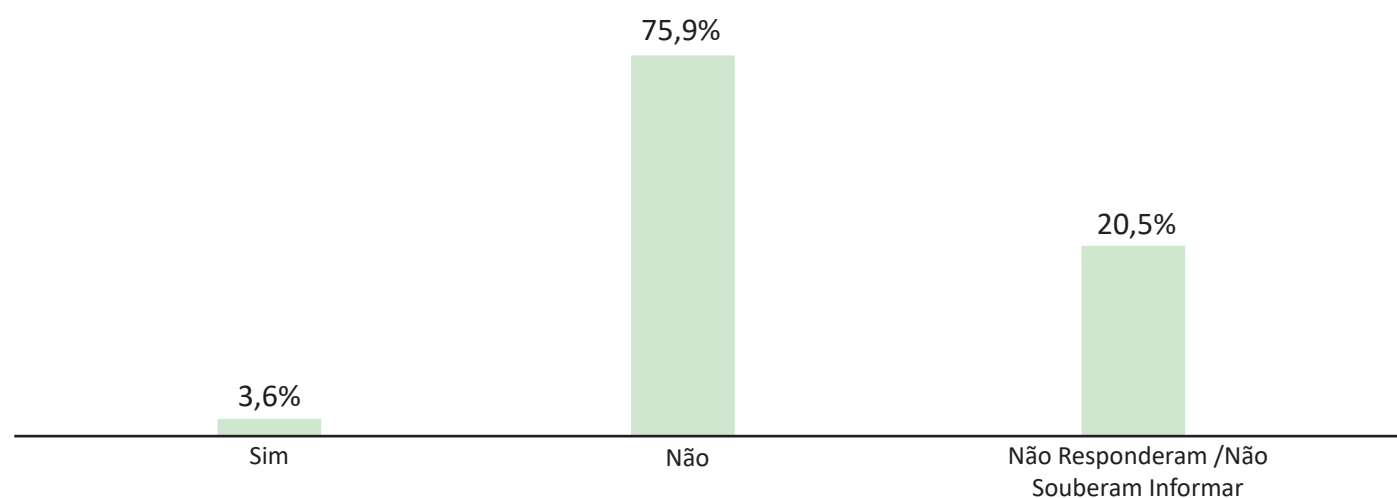
Obs: Essas respostas são relativas aos 112 Empreendimentos de Hospedagem identificados “in loco”.

**Tabela 22.** Situação dos Empreendimentos de Hospedagem sobre a filiação aos Sindicatos/Associações

	Respondentes	%
Sim	4	3,6%
Não	85	75,9%
Não Responderam /Não Souberam Informar	23	20,5%
<b>Total</b>	<b>112</b>	<b>100,0%</b>

Obs: Essas respostas são relativas aos 112 Empreendimentos de Hospedagem identificados “in loco”.

**Gráfico 14.** Situação dos Empreendimentos de Hospedagem sobre a filiação aos Sindicatos/Associações



Obs: Essas respostas são relativas aos 112 Empreendimentos de Hospedagem identificados “in loco”.

**Tabela 23.** Filiações dos Empreendimentos de Hospedagem aos Sindicatos/Associações

	Respondentes	%
Associação Cristal	2	1,8%
Não Responderam /Não Souberam Informar	2	1,8%
Sem filiação aos Sindicatos	108	96,4%
<b>Total</b>	<b>112</b>	<b>100,0%</b>

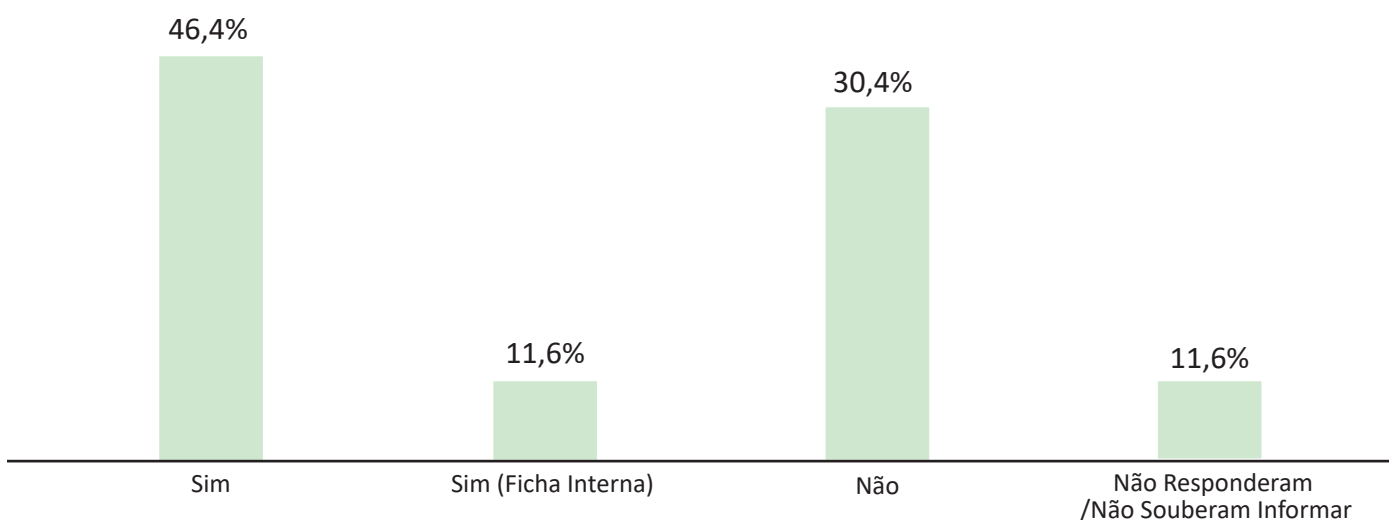
Obs: Essas respostas são relativas aos 112 Empreendimentos de Hospedagem identificados “in loco”.

**Tabela 24.** Situação do preenchimento da FNRH - Ficha Nacional do Registro de Hóspedes pelos Empreendimentos de Hospedagem

	Respondentes	%
Sim	52	46,4%
Sim (Ficha Interna)	13	11,6%
Não	34	30,4%
Não Responderam /Não Souberam Informar	13	11,6%
<b>Total</b>	<b>112</b>	<b>100,0%</b>

Obs: Essas respostas são relativas aos 112 Empreendimentos de Hospedagem identificados “in loco”.

**Gráfico 15.** Situação do preenchimento da FNRH - Ficha Nacional do Registro de Hóspedes pelos Empreendimentos de Hospedagem



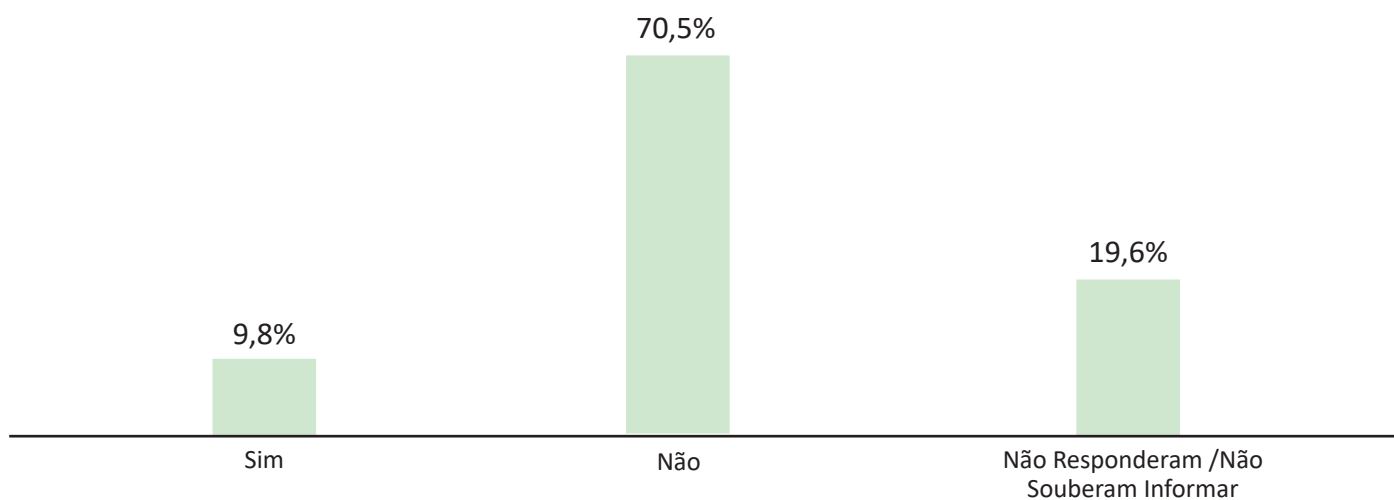
Obs: Essas respostas são relativas aos 112 Empreendimentos de Hospedagem identificados “in loco”.

**Tabela 25.** Sobre a situação do preenchimento do BOH - Boletim de Ocupação Hoteleira pelos Empreendimentos de Hospedagem

	Respondentes	%
Sim	11	9,8%
Não	79	70,5%
Não Responderam /Não Souberam Informar	22	19,6%
<b>Total</b>	<b>112</b>	<b>100,0%</b>

Obs: Essas respostas são relativas aos 112 Empreendimentos de Hospedagem identificados “in loco”.

**Gráfico 16.** Sobre a situação do preenchimento do BOH - Boletim de Ocupação Hoteleira pelos Empreendimentos de Hospedagem



Obs: Essas respostas são relativas aos 112 Empreendimentos de Hospedagem identificados "in loco".

# CENSO HOTELEIRO

## ALTO PARAÍSO DE GOIÁS / VILA DE SÃO JORGE



### BLOCO I – IDENTIFICAÇÃO DA EMPRESA / ENTREVISTADO



70,5% dos Empreendimentos de Hospedagem identificados "in loco" possuem E-mail



45,5% dos Empreendimentos de Hospedagem identificados "in loco" possuem Site



68,8% dos Empreendimentos de Hospedagem identificados "in loco" não possuem Redes Sociais



O tempo médio de atividade dos Empreendimentos de Hospedagem identificados "in loco" é de 8,6 anos



No que se refere aos tipos de Empreendimentos de Hospedagem identificados "in loco" 74,1% se consideram Pousada



55,3% dos Empreendimentos de Hospedagem identificados "in loco" pertencem a categoria Micro (até R\$ 360 mil/ano)



70,5% dos Empreendimentos de Hospedagem identificados "in loco" possuem CNPJ



46,4% dos Empreendimentos de Hospedagem identificados "in loco" estão cadastrados no CADASTUR



3,6% dos Empreendimentos de Hospedagem identificados "in loco" preenchem FNRH - Ficha Nacional do Registro de Hóspedes



9,8% dos Empreendimentos de Hospedagem identificados "in loco" preenchem o BOH - Boletim de Ocupação Hoteleira





## BLOCO II – CAPACIDADE DE ATENDIMENTO / INSTALAÇÕES

No Bloco II apresentamos as respostas relativas aos 324 Empreendimentos de Hospedagem pesquisados. Trata-se da capacidade de atendimento/instalação dos Empreendimentos visitados. A pesquisa “in loco” identificou 112 Meios de Hospedagem (área urbana e rural – empreendimentos com identificação visual/placa na porta), e a pesquisa web (Google) e por meio do canal de venda Airbnb e redes sociais dos empreendimentos (Facebook, Instagram) identificou 212 empresas de hospedagem. Ressaltamos que os pesquisadores na pesquisa de campo buscaram preferencialmente entrevistar os responsáveis, sócios ou gerentes, no entanto, em alguns casos os recepcionistas com a devida autorização dos gestores dos Empreendimentos de Hospedagem. Destaque para as seguintes informações:

**Tabela 27:** Destacamos que o número total de UH’s (número de quartos e apartamentos) dos Empreendimentos de Hospedagem identificados “in loco” em Alto Paraíso de Goiás/Vila de São Jorge corresponde a 1.105 unidades.

**Tabela 32:** Destacamos que o número total de UH’s (número de quartos e apartamentos) dos Empreendimentos de Hospedagem identificados via web em Alto Paraíso de Goiás/Vila de São Jorge corresponde a 465 unidades.

**Tabela 34:** Destacamos que o número de leitos dos Empreendimentos de Hospedagem identificados “in loco” em Alto Paraíso de Goiás/Vila de São Jorge corresponde a 2.886 leitos.

**Tabela 37:** Destacamos que dos Empreendimentos de Hospedagem identificados “in loco” em Alto Paraíso de Goiás/Vila de São Jorge, 36 possuem Unidades Habitacionais adaptadas para Pessoa com Deficiência (PCD).

**Tabela 39:** Destacamos que o número de leitos dos Empreendimentos de Hospedagem identificados via web em Alto Paraíso de Goiás/Vila de São Jorge corresponde a 1.229 leitos.

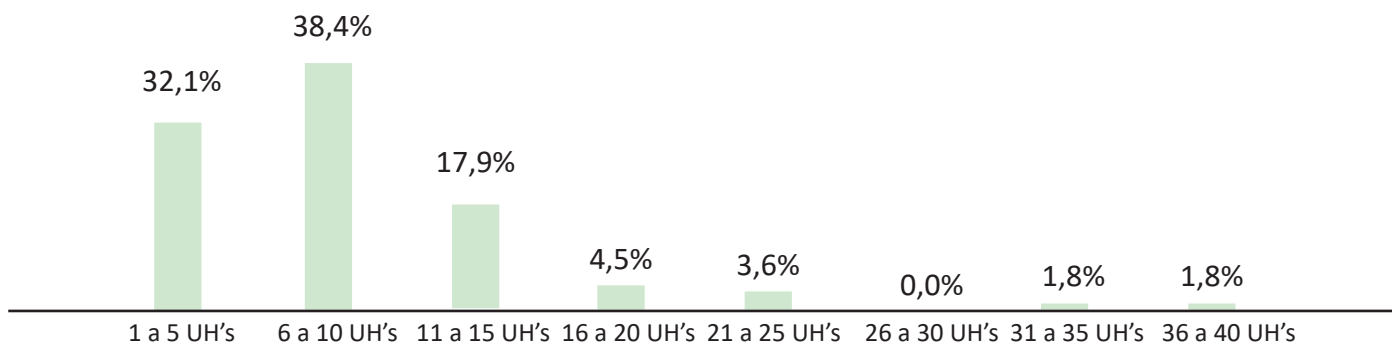
**Tabela 45:** A capacidade de carga dos restaurantes de dos Empreendimentos de Hospedagem identificados “in loco” em Alto Paraíso de Goiás/Vila de São Jorge é de 694 lugares.

**Tabela 26.** Número total de UH’s (quartos, apartamentos)

	Respondentes	%
1 a 5 UH’s	36	32,1%
6 a 10 UH’s	43	38,4%
11 a 15 UH’s	20	17,9%
16 a 20 UH’s	5	4,5%
21 a 25 UH’s	4	3,6%
26 a 30 UH’s	0	0,0%
31 a 35 UH’s	2	1,8%
36 a 40 UH’s	2	1,8%
<b>Total</b>	<b>112</b>	<b>100,0%</b>

Obs: Essas respostas são relativas aos 112 Empreendimentos de Hospedagem identificados “in loco”.

**Gráfico 17.** Número total de UH's (quartos, apartamentos)



Obs: Essas respostas são relativas aos 112 Empreendimentos de Hospedagem identificados "in loco".

**Tabela 27.** Medidas de Resumo da tabela 26

Mínimo	Média	Desvio	Máximo	Total
1	9,5	7,05	38	1.105

Obs: Essas respostas são relativas aos 112 Empreendimentos de Hospedagem identificados "in loco".

**Tabela 28.** Número total de UH's (quartos, apartamentos) por localidade

UH's	Cidade	
	Alto Paraíso de Goiás	Vila de São Jorge
Total	757	296
Média	10,2	8,1

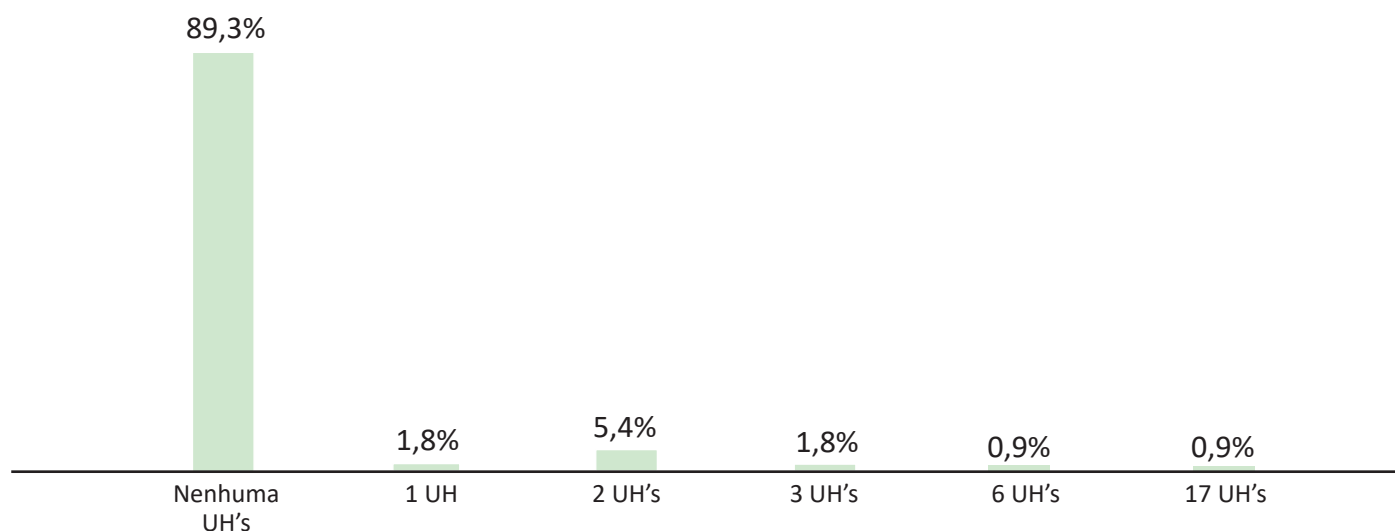
Obs: Essas respostas são relativas aos 112 Empreendimentos de Hospedagem identificados "in loco".

**Tabela 29.** Total de UH's que não possuem banheiro

	Respondentes	%
Nenhuma UH's	100	89,3%
1 UH	2	1,8%
2 UH's	6	5,4%
3 UH's	2	1,8%
6 UH's	1	0,9%
17 UH's	1	0,9%
<b>Total</b>	<b>112</b>	<b>100,0%</b>

Obs: Essas respostas são relativas aos 112 Empreendimentos de Hospedagem identificados "in loco".

**Gráfico 18.** Total de UH's, que não possuem banheiro



Obs: Essas respostas são relativas aos 112 Empreendimentos de Hospedagem identificados "in loco".

**Tabela 30:** Medidas de resumo da tabela 29

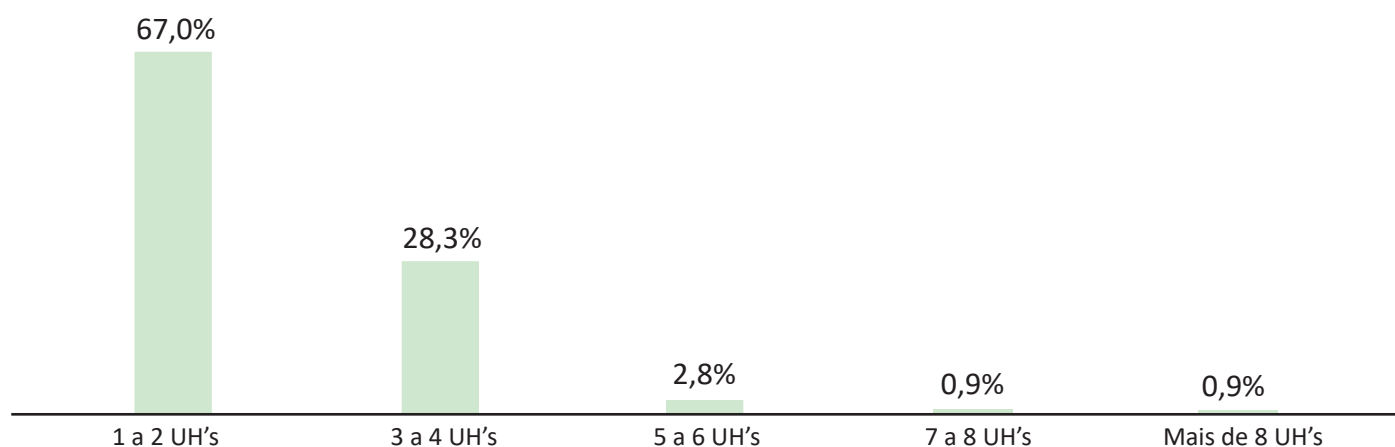
Mínimo	Média	Desvio	Máximo	Total
0,0	0,4	1,8	17,0	43,0

Obs: Essas respostas são relativas aos 112 Empreendimentos de Hospedagem identificados "in loco".

**Tabela 31.** Número total de UH's (quartos, apartamentos) levantamento Web

	Frequência	%
1 a 2 UH's	142	67,0%
3 a 4 UH's	60	28,3%
5 a 6 UH's	6	2,8%
7 a 8 UH's	2	0,9%
Mais de 8 UH's	2	0,9%
<b>Total</b>	<b>212</b>	<b>100,0%</b>

**Gráfico 19.** Número total de UH's (quartos, apartamentos) levantamento Web



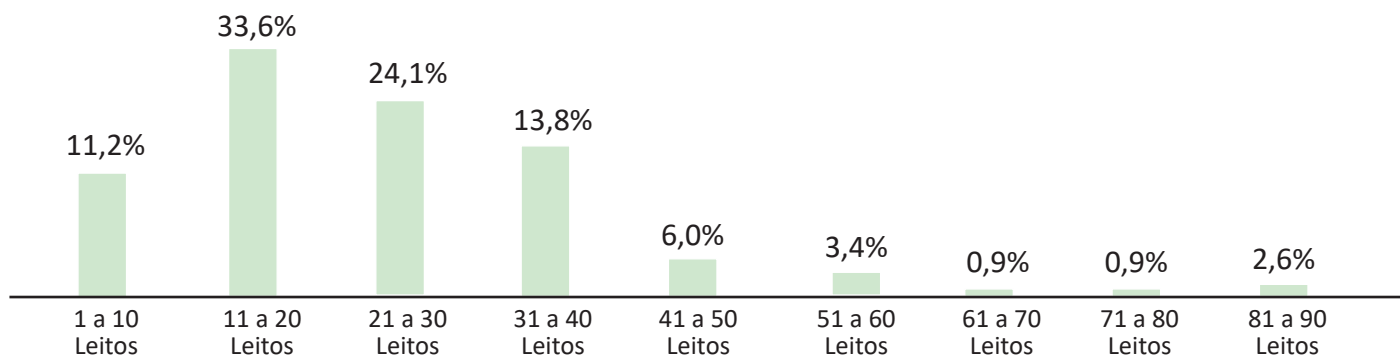
**Tabela 32.** Medidas de resumo da tabela 31

Mínimo	Média	Máximo	Total
1	2,21	14	465

**Tabela 33.** Número total de leitos

	Respondentes	%
1 a 10 Leitos	13	11,2%
11 a 20 Leitos	39	33,6%
21 a 30 Leitos	28	24,1%
31 a 40 Leitos	16	13,8%
41 a 50 Leitos	7	6,0%
51 a 60 Leitos	4	3,4%
61 a 70 Leitos	1	0,9%
71 a 80 Leitos	1	0,9%
81 a 90 Leitos	3	2,6%
<b>Total</b>	<b>112</b>	<b>100,0%</b>

Obs: Essas respostas são relativas aos 112 Empreendimentos de Hospedagem identificados "in loco".

**Gráfico 20. Número total de leitos**

Obs: Essas respostas são relativas aos 112 Empreendimentos de Hospedagem identificados “in loco”.

**Tabela 34. Medidas de resumo da tabela 33**

Mínimo	Média	Desvio	Máximo	Total
5	26	17,4	90	2.886

Obs: Essas respostas são relativas aos 112 Empreendimentos de Hospedagem identificados “in loco”.

**Tabela 35. Número total de leitos por localidade**

UH's	Cidade	
	Alto Paraíso de Goiás	Vila de São Jorge
Total	2.020	845
Média	27,0	23,8

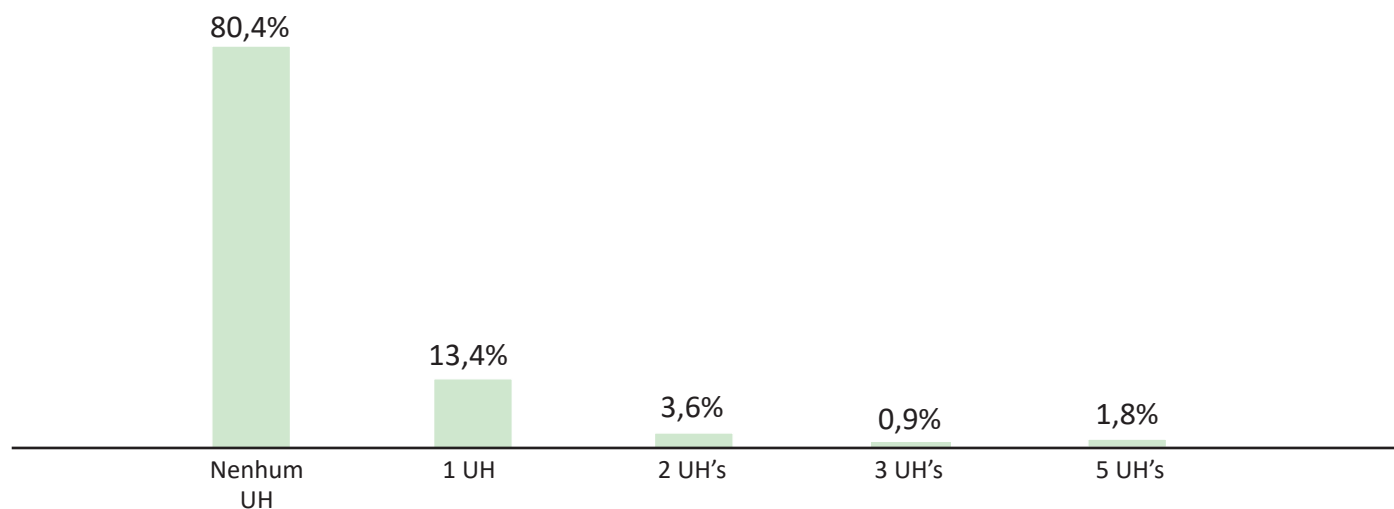
Obs: Essas respostas são relativas aos 112 Empreendimentos de Hospedagem identificados “in loco”.

**Tabela 36. Número de UH's adaptadas para Pessoa com Deficiência (PcD)**

	Respondentes	%
Nenhuma UH's	90	80,4%
1 UH	15	13,4%
2 UH's	4	3,6%
3 UH's	1	0,9%
5 UH's	2	1,8%
<b>Total</b>	<b>112</b>	<b>100,0%</b>

Obs: Essas respostas são relativas aos 112 Empreendimentos de Hospedagem identificados “in loco”.

**Gráfico 21.** Número de UH's adaptadas para Pessoa com Deficiência (PcD)



Obs: Essas respostas são relativas aos 112 Empreendimentos de Hospedagem identificados "in loco".

**Tabela 37.** Medidas de resumo da tabela 36

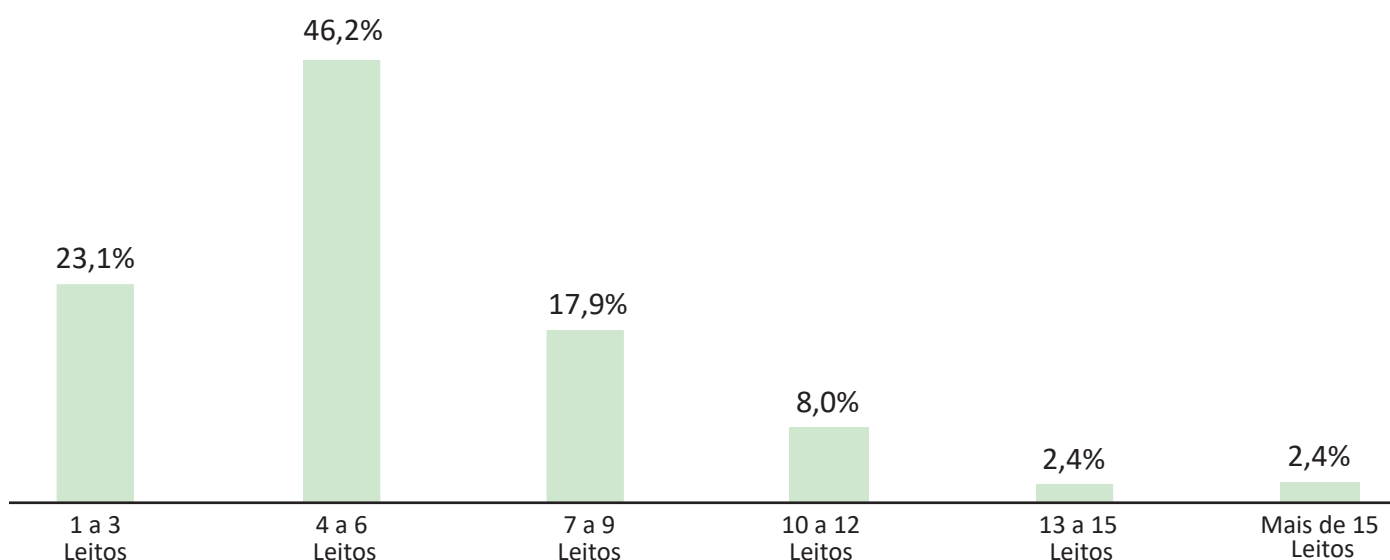
Mínimo	Média	Máximo	Total
0	1,64	5	36

Obs: Essas respostas são relativas aos 112 Empreendimentos de Hospedagem identificados "in loco".

**Tabela 38.** Número total de leitos levantamento Web

	Frequência	%
1 a 3 Leitos	49	23,1%
4 a 6 Leitos	98	46,2%
7 a 9 Leitos	38	17,9%
10 a 12 Leitos	17	8,0%
13 a 15 Leitos	5	2,4%
Mais de 15 Leitos	5	2,4%
<b>Total</b>	<b>212</b>	<b>100,0%</b>

**Gráfico 22.** Número total de leitos levantamento Web



**Tabela 39.** Medidas de resumo da tabela 38

Mínimo	Média	Máximo	Total
1	5,88	26	1.229

Obs: Essas respostas são relativas aos 112 Empreendimentos de Hospedagem identificados “in loco”.

**Tabela 40.** As facilidades / equipamentos disponíveis nos quartos, Revenue Management (RM)

	Respondentes	%
Chuveiro quente	106	98,1%
Internet Wireless	94	87,0%
Ventilador	80	74,1%
Chuveiro frio	71	65,7%
TV	48	44,4%
Ar condicionado	43	39,8%
TV a cabo	42	38,9%
Workstation (Mesa de trabalho)	38	35,2%
Mini-bar abastecido	35	32,4%
Mini-bar desabastecido	31	28,7%
TV parabólica	27	25,0%
Acesso à Internet	17	15,7%
Secador de cabelo	15	13,9%



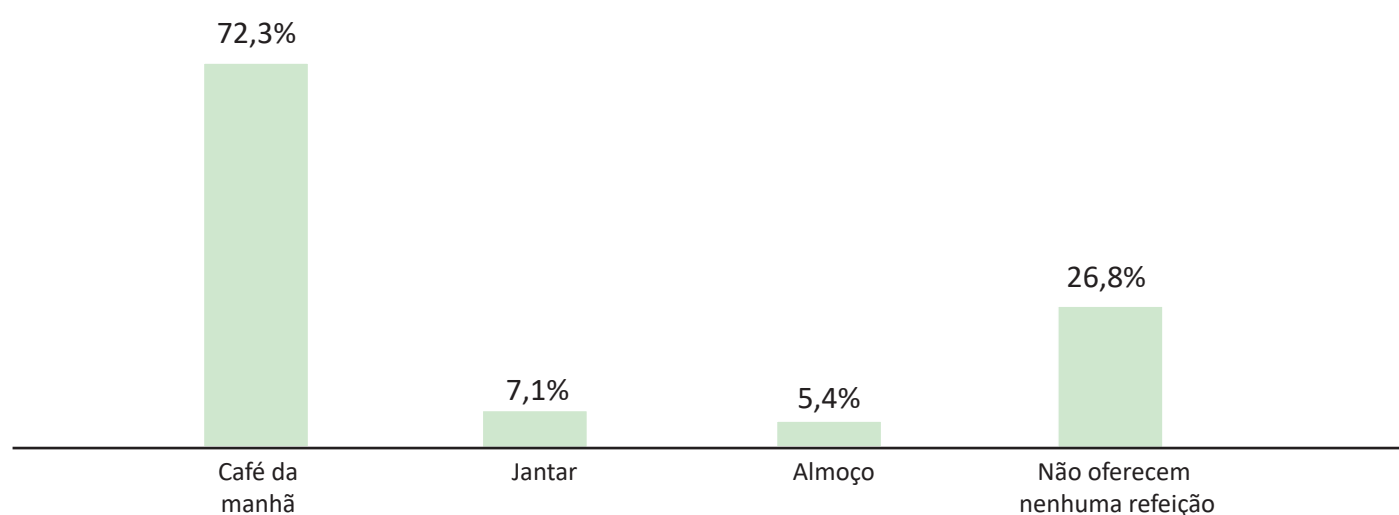
Telefone	11	10,2%
Adaptador de voltagem	7	6,5%
Roupeiro	7	6,5%
Armário	6	5,6%
Cofre	6	5,6%
Ferro de passar roupa	6	5,6%
Hidromassagem	6	5,6%
Cabideiro	5	4,6%
Guarda roupa	5	4,6%
Banheira	4	3,7%
Cozinha completa	3	2,8%
Fogão	3	2,8%
Geladeira	3	2,8%
Climatizador	2	1,9%
Microondas	2	1,9%
Rádio	2	1,9%
Redário	2	1,9%
Berço	1	0,9%
Chapinha	1	0,9%
Churrasqueira	1	0,9%
Cortinas Blackout	2	1,9%
Frigobar	1	0,9%
Liquidificador	1	0,9%
Micro Cozinha	1	0,9%
Prateleira	1	0,9%
Sofá	1	0,9%
Varanda com rede	1	0,9%
Não Responderam /Não Souberam Informar	3	2,8%

**Tabela 41.** Refeições oferecidas pelos Empreendimentos de Hospedagem, Revenue Management (RM)

	Respondentes	%
Café da manhã	81	72,3%
Jantar	8	7,1%
Almoço	6	5,4%
Não oferecem nenhuma refeição	30	26,8%

Obs: Essas respostas são relativas aos 112 Empreendimentos de Hospedagem identificados “in loco”.

**Gráfico 23.** Refeições oferecidas pelos Empreendimentos de Hospedagem, Revenue Management (RM)



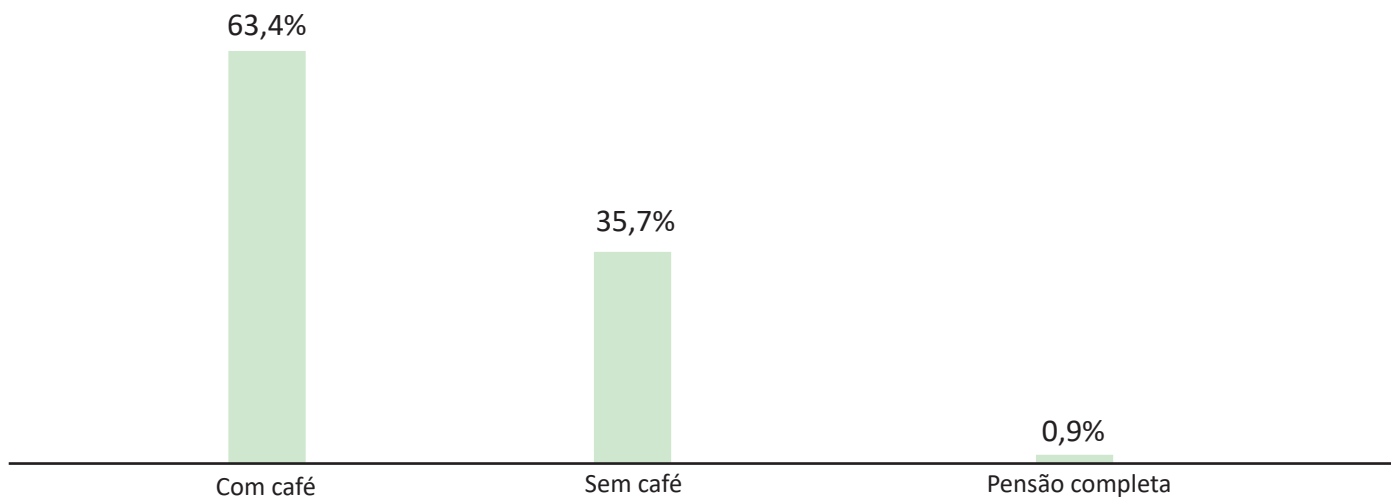
Obs: Essas respostas são relativas aos 112 Empreendimentos de Hospedagem identificados “in loco”.

**Tabela 42.** O principal tipo de diária oferecida

	Frequência	%
Com café	71	63,4%
Sem café	40	35,7%
Pensão completa	1	0,9%
<b>Total</b>	<b>112</b>	<b>100,0%</b>

Obs: Essas respostas são relativas aos 112 Empreendimentos de Hospedagem identificados “in loco”.

**Gráfico 24.** O principal tipo de diária oferecida



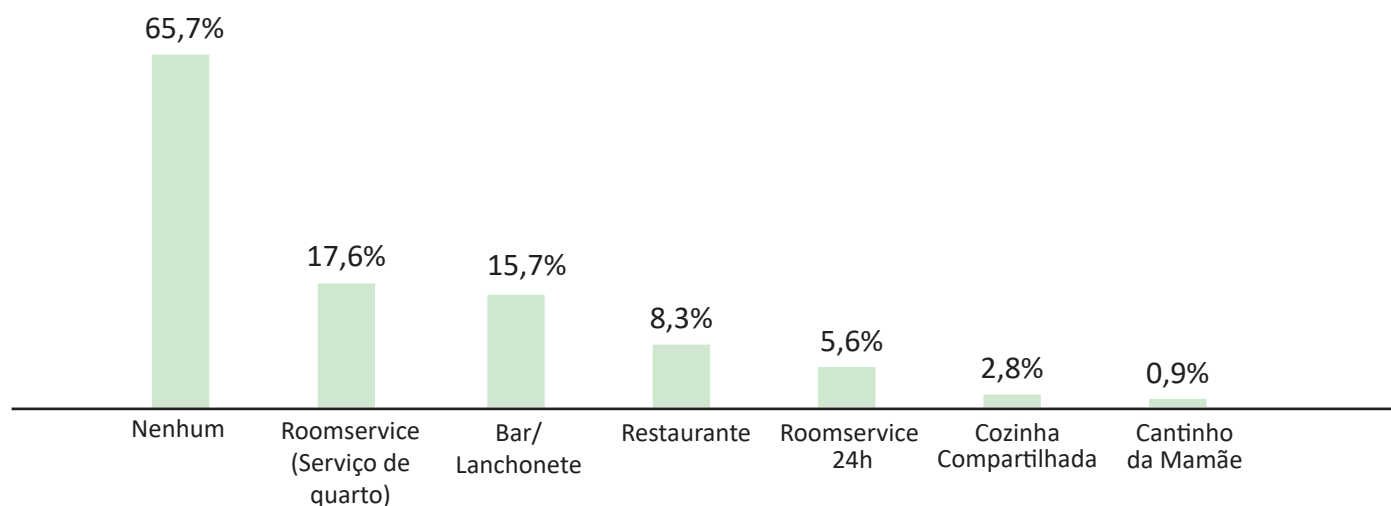
Obs: Essas respostas são relativas aos 112 Empreendimentos de Hospedagem identificados "in loco".

**Tabela 43.** Espaços/serviços oferecidos pelos Empreendimentos de Hospedagem, Revenue Mangement (RM)

	Respondentes	%
Nenhum	71	65,7%
Roomservice(Serviço de quarto)	19	17,6%
Bar/Lancheonete	17	15,7%
Restaurante	9	8,3%
Roomservice 24h	6	5,6%
Cozinha Compartilhada	3	2,8%
Cantinho da Mamãe	1	0,9%

Obs: Essas respostas são relativas aos 112 Empreendimentos de Hospedagem identificados "in loco".

**Gráfico 25.** Espaços/serviços oferecidos pelos Empreendimentos de Hospedagem Revenue Mangement (RM)



Obs: Essas respostas são relativas aos 112 Empreendimentos de Hospedagem identificados "in loco".

**Tabela 44.** Capacidade de carga dos restaurantes

	Respondentes	%
20 Pessoas	2	1,8%
21 Pessoas	1	0,9%
24 Pessoas	2	1,8%
25 Pessoas	2	1,8%
35 Pessoas	1	0,9%
50 Pessoas	2	1,8%
60 Pessoas	3	2,7%
100 Pessoas	1	0,9%
120 Pessoas	1	0,9%
Não Responderam /Não Souberam Informar	3	2,7%
Não Possuem Restaurante	94	83,9%
<b>Total</b>	<b>112</b>	<b>100,0%</b>

Obs: Essas respostas são relativas aos 112 Empreendimentos de Hospedagem identificados “in loco”.

**Tabela 45.** Medidas de resumo da tabela 44

Mínimo	Média	Desvio	Máximo	Total
20	46,3	30,4	120	694

Obs: Essas respostas são relativas aos 112 Empreendimentos de Hospedagem identificados “in loco”.

**Tabela 46.** Capacidade de carga dos espaços de café da manhã

	Respondentes	%
1 a 20 Pessoas	33	29,5%
21 a 40 Pessoas	22	19,6%
41 a 60 Pessoas	12	10,7%
61 a 80 pessoas	1	0,9%
81 a 100 Pessoas	2	1,8%
101 a 120 Pessoas	1	0,9%
Não Responderam/Não Souberam Informar	10	8,9%
Não Possui Café da Manhã	31	27,7%
<b>Total</b>	<b>112</b>	<b>100,0%</b>

Obs: Essas respostas são relativas aos 112 Empreendimentos de Hospedagem identificados “in loco”.

**Tabela 47.** Medidas de resumo da tabela 46

Mínimo	Média	Desvio	Máximo	Total
8,0	29,9	21,8	120,0	2.095

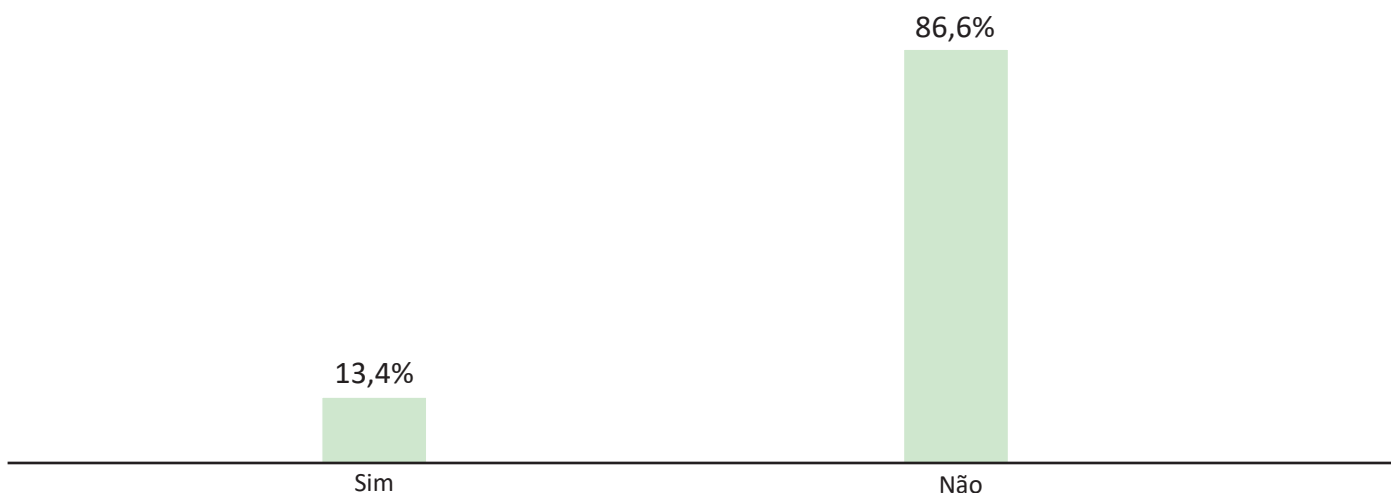
Obs: Essas respostas são relativas aos 112 Empreendimentos de Hospedagem visitados "in loco".

**Tabela 48.** Empreendimentos de Hospedagem que possuem sala para eventos

	Respondentes	%
Sim	15	13,4%
Não	97	86,6%
<b>Total</b>	<b>112</b>	<b>100,0%</b>

Obs: Essas respostas são relativas aos 112 Empreendimentos de Hospedagem identificados "in loco".

**Gráfico 26.** Empreendimentos de Hospedagem que possuem sala para eventos



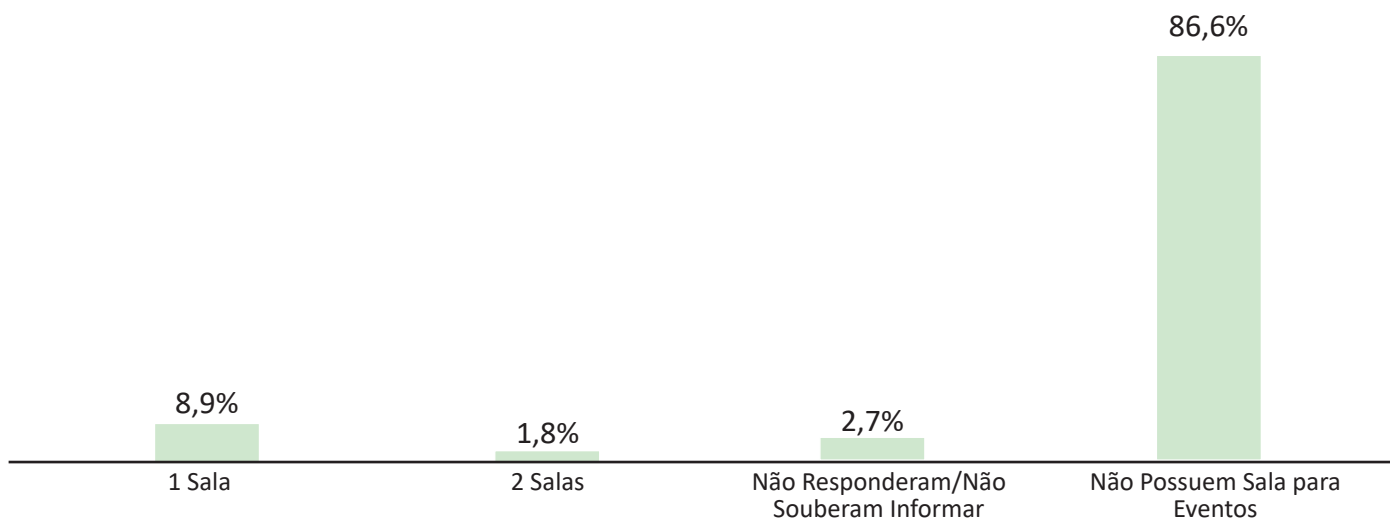
Obs: Essas respostas são relativas aos 112 Empreendimentos de Hospedagem identificados "in loco".

**Tabela 49.** Quantitativo de salas para eventos

	Respondentes	%
1 Sala	10	8,9%
2 Salas	2	1,8%
Não Responderam/Não Souberam Informar	3	2,7%
Não Possuem Sala para Eventos	97	86,6%
<b>Total</b>	<b>112</b>	<b>100,0%</b>

Obs: Essas respostas são relativas aos 112 Empreendimentos de Hospedagem identificados "in loco".

**Gráfico 27.** Quantitativo de salas para eventos



Obs: Essas respostas são relativas aos 112 Empreendimentos de Hospedagem identificados “in loco”.

**Tabela 50.** Capacidade total das salas em formato de auditório

	Respondentes	%
26 Pessoas	1	1%
30 Pessoas	1	1%
40 Pessoas	1	1%
45 Pessoas	1	1%
50 Pessoas	1	1%
80 Pessoas	2	2%
150 Pessoas	1	1%
300 Pessoas	1	1%
Não Responderam/Não Souberam Informar	6	8%
Não Possuem salas em formato de auditório	97	84%
<b>Total</b>	<b>112</b>	<b>100,0%</b>

Obs: Essas respostas são relativas aos 112 Empreendimentos de Hospedagem identificados “in loco”.

**Tabela 51.** Medidas de resumo da tabela 50

Mínimo	Média	Desvio	Máximo	Total
26,0	89,0	87,8	300,0	801

Obs: Essas respostas são relativas aos 112 Empreendimentos de Hospedagem identificados “in loco”.

**Tabela 52.** Capacidade total das salas em formato de “U”

	Respondentes	%
12 Pessoas	1	0,9%
20 Pessoas	1	0,9%
25 Pessoas	1	0,9%
30 Pessoas	1	0,9%
45 Pessoas	1	0,9%
Não Responderam/Não Souberam Informar	10	8,9%
Não Possuem salas em formato de “U”	97	86,6%
<b>Total</b>	<b>112</b>	<b>100,0%</b>

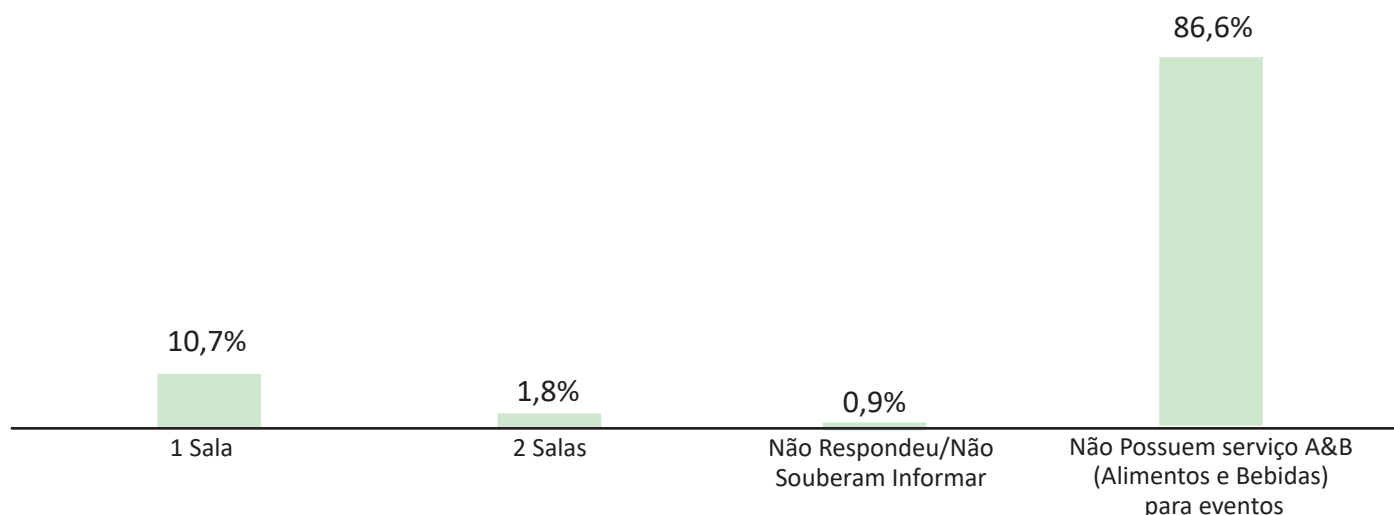
Obs: Essas respostas são relativas aos 112 Empreendimentos de Hospedagem identificados “in loco”.

**Tabela 53.** Empreendimentos de Hospedagem que possuem ou não serviço A&B (Alimentos e Bebidas) para eventos

	Respondentes	%
Sim	12	10,7%
Não	2	1,8%
Não Respondeu/Não Souberam Informar	1	0,9%
Não Possuem serviço A&B (Alimentos e Bebidas) para eventos	97	86,6%
<b>Total</b>	<b>112</b>	<b>100,0%</b>

Obs: Essas respostas são relativas aos 112 Empreendimentos de Hospedagem identificados “in loco”.

**Gráfico 28.** Empreendimentos de Hospedagem que possuem ou não serviço A&B (Alimentos e Bebidas) para eventos



Obs: Essas respostas são relativas aos 112 Empreendimentos de Hospedagem identificados “in loco”.

**Tabela 54.** Situação do serviço de A&B (Alimentos e Bebidas) próprio ou terceirizado

	Respondentes	%
Próprio	9	8,0%
Terceirizado	2	1,8%
Não Responderam /Não Souberam Informar	4	3,6%
Não Possuem serviço de A&B (Alimentos e Bebidas) próprio ou terceirizado	97	86,6%
<b>Total</b>	<b>112</b>	<b>100,0%</b>

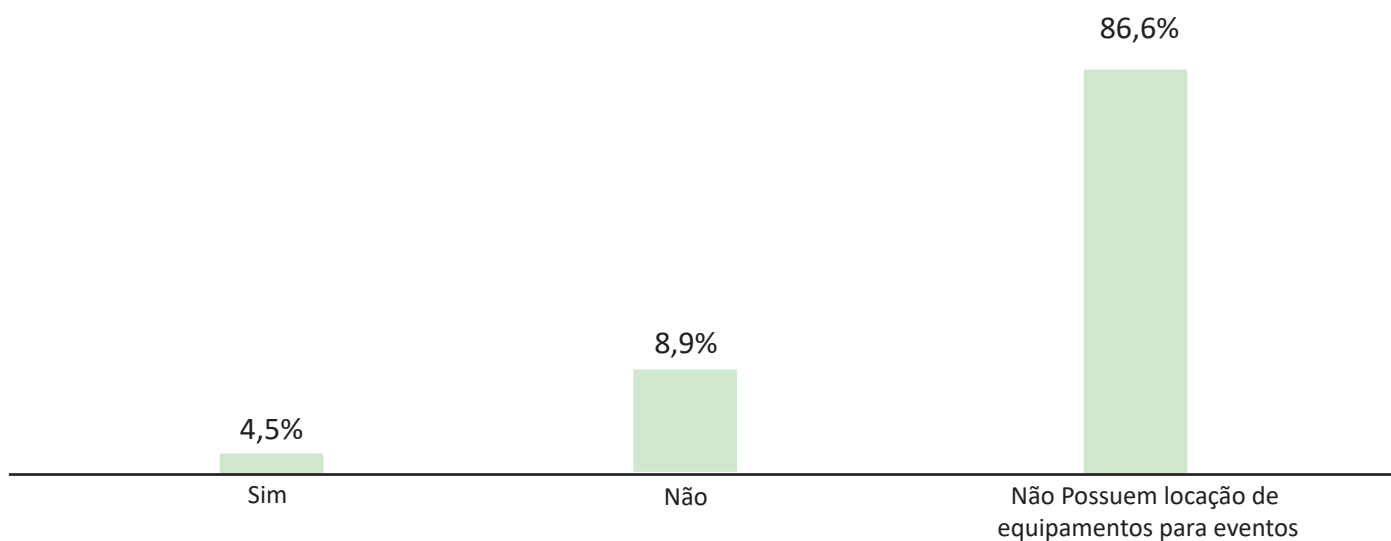
Obs: Essas respostas são relativas aos 112 Empreendimentos de Hospedagem identificados "in loco".

**Tabela 55.** Sobre a locação de equipamentos para eventos

	Respondentes	%
Sim	5	4,5%
Não	10	8,9%
Não Possuem locação de equipamentos para eventos	97	86,6%
<b>Total</b>	<b>112</b>	<b>100,0%</b>

Obs: Essas respostas são relativas aos 112 Empreendimentos de Hospedagem identificados "in loco".

**Gráfico 29.** Sobre a locação de equipamentos para eventos



Obs: Essas respostas são relativas aos 112 Empreendimentos de Hospedagem identificados "in loco".

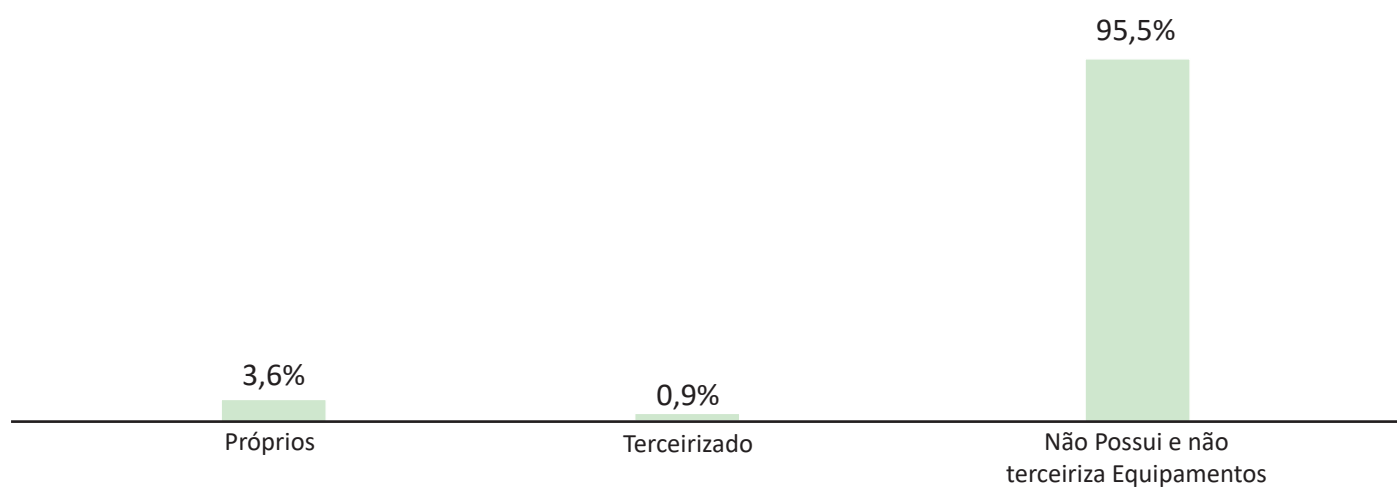


**Tabela 56.** Status dos equipamentos

	Respondentes	%
Próprios	4	3,6%
Terceirizado	1	0,9%
Não Possuem e não terceirizam Equipamentos	107	95,5%
<b>Total</b>	<b>112</b>	<b>100,0%</b>

Obs: Essas respostas são relativas aos 112 Empreendimentos de Hospedagem identificados "in loco".

**Gráfico 30.** Status dos equipamentos



Obs: Essas respostas são relativas aos 112 Empreendimentos de Hospedagem identificados "in loco".

# CENSO HOTELEIRO

## ALTO PARAÍSO DE GOIÁS / VILA DE SÃO JORGE



### BLOCO II – CAPACIDADE DE ATENDIMENTO / INSTALAÇÕES



1.105 é o total de número total de UH's dos Empreendimentos de Hospedagem identificados "in loco"



2.886 é o total de número de leitos dos Empreendimentos de Hospedagem identificados "in loco"



36 UH's são adaptadas para Pessoa com Deficiência (PcD) dos Empreendimentos de Hospedagem identificados "in loco"



72,3% dos Empreendimentos de Hospedagem identificados "in loco" oferecem o café da manhã



694 lugares é a capacidade de carga dos restaurantes dos Empreendimentos de Hospedagem identificados "in loco"



13,4% dos Empreendimentos de Hospedagem "in loco" possuem sala para eventos



Capacidade total das Salas para evento é de 801 pessoas



## BLOCO III - SERVIÇOS ADICIONAIS OFERECIDOS

No Bloco III apresentamos as respostas relativas aos 324 Empreendimentos de Hospedagem pesquisados. Trata-se dos serviços adicionais oferecidos pelos Empreendimentos visitados. A pesquisa “in loco” identificou 112 Meios de Hospedagem (área urbana e rural – empreendimentos com identificação visual/placa na porta), e a pesquisa web (Google) e por meio do canal de venda Airbnb e redes sociais dos empreendimentos (Facebook, Instagram) identificou 212 empresas de hospedagem. Ressaltamos que os pesquisadores na pesquisa de campo buscaram preferencialmente entrevistar os responsáveis, sócios ou gerentes, no entanto, em alguns casos os recepcionistas com a devida autorização dos gestores dos Empreendimentos de Hospedagem. Destaques para as seguintes informações:

**Tabela 57:** Destacamos que 55,6% dos Empreendimentos de Hospedagem identificados “in loco” em Alto Paraíso de Goiás/Vila de São Jorge possuem Informações Turísticas.

**Tabela 58 e gráfico 31:** Destacamos que 70,5% dos Empreendimentos de Hospedagem identificados “in loco” em Alto Paraíso de Goiás/Vila de São Jorge possuem Área de Lazer (prevalendo Redário – 28,8%).

**Tabela 57.** Os produtos/serviços/equipamentos disponíveis dos Empreendimentos de Hospedagem disponíveis aos clientes, Revenue Management (RM)

	Respondentes	%
Informações turísticas	60	55,6%
Lavanderia	58	53,7%
Estacionamento	50	46,3%
Hospedagem com animais de estimação	37	34,3%
Serviço bilíngue	37	34,3%
Música ambiente	27	25,0%
Garagem	22	20,4%
Copiadora	18	16,7%
Guarda bagagem	16	14,8%
Coffee Shop (Cafeteria)	15	13,9%
Circuito interno de TV	14	13,0%
Loja de conveniência	9	8,3%
Cofre	7	6,5%
Exposição de arte/artesanato	6	5,6%
Cozinha Compartilhada	5	4,6%
Música ao vivo	5	4,6%
Agência de viagens	4	3,7%
Apoio médico	4	3,7%

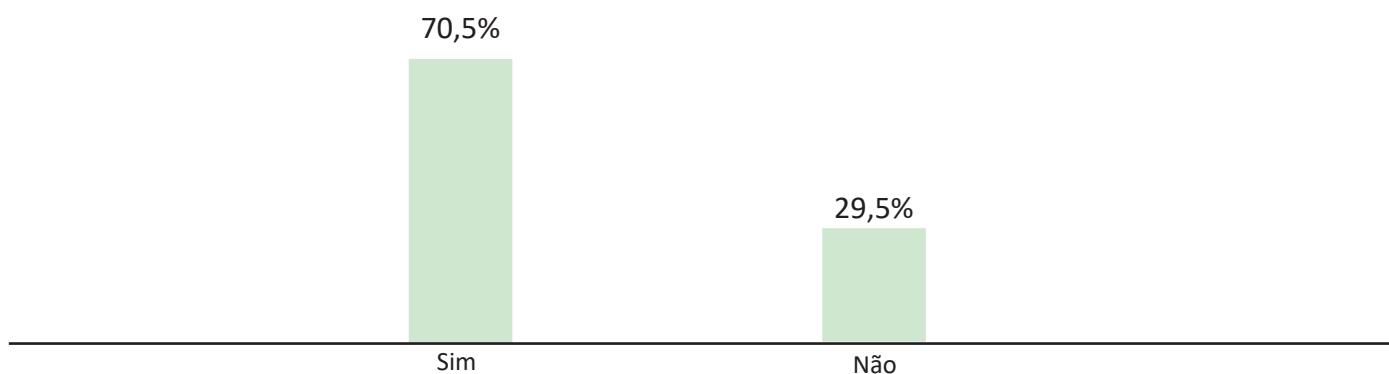
Business Center	3	2,8%
Central telefônica	3	2,8%
Reserva para espetáculos	3	2,8%
Aluguel de carro	2	1,9%
Brinquedoteca	2	1,9%
Babá	1	0,9%
Disponibilidade de Computador	1	0,9%
Farmácia	1	0,9%
Ferro de Passar	1	0,9%
Manobrista	1	0,9%
Massagem	1	0,9%
Reserva para Espetáculos	1	0,9%
Sala de Massagem	1	0,9%
Salão de beleza	1	0,9%
Secador	1	0,9%

**Tabela 58.** Situação atual dos Empreendimentos de Hospedagem que possuem ou não Área de Lazer, Revenue Management (RM)

	Respondentes	%
Sim	79	70,5%
Não	33	29,5%
<b>Total</b>	<b>112</b>	<b>100,0%</b>

Obs: Essas respostas são relativas aos 112 Empreendimentos de Hospedagem identificados “in loco”.

**Gráfico 31.** Situação atual dos Empreendimentos de Hospedagem que possuem ou não Área de Lazer, Revenue Management (RM)



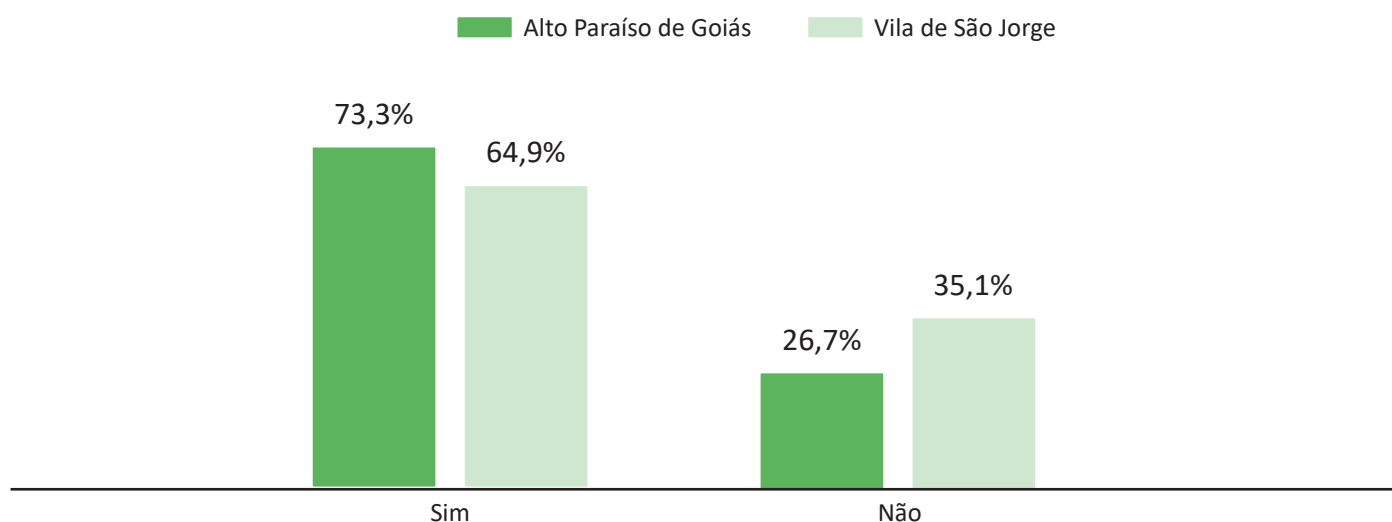
Obs: Essas respostas são relativas aos 112 Empreendimentos de Hospedagem identificados “in loco”.

**Tabela 59.** Situação atual dos Empreendimentos de Hospedagem que possuem ou não Área de Lazer, Revenue Management (RM) de acordo com a localidade

Área de Lazer	Cidade	
	Alto Paraíso de Goiás	Vila de São Jorge
Sim	73,3%	64,9%
Não	26,7%	35,1%
<b>Total</b>	<b>100,0%</b>	<b>100,0%</b>

Obs: Essas respostas são relativas aos 112 Empreendimentos de Hospedagem identificados “in loco”.

**Gráfico 32.** Situação atual dos Empreendimentos de Hospedagem que possuem ou não Área de Lazer, Revenue Management (RM) de acordo com a localidade



Obs: Essas respostas são relativas aos 112 Empreendimentos de Hospedagem identificados “in loco”.

**Tabela 60.** Equipamentos oferecidos pelos Empreendimentos de Hospedagem, Revenue Management (RM)

	Respondentes	%
Redário	21	28,8%
Piscina fria	19	26,0%
Sala de leitura	19	26,0%
Sala de TV e vídeo	17	23,3%
Sauna a vapor	17	23,3%
Hidromassagem	13	17,8%
Churrasqueira	12	16,4%
Piscina aquecida	10	13,7%
Jardim	9	12,3%
Salão de jogos	7	9,6%
Spa	7	9,6%
Playground	6	8,2%
Bar	3	4,1%
Fogueira	3	4,1%
Recreador	3	4,1%
Trilha	3	4,1%
Biblioteca	2	2,7%
Quadra de esporte	2	2,7%
Sala de ginástica	2	2,7%
Sauna seca	2	2,7%
Academia	1	1,4%
Área para fogueira	1	1,4%
Espaço para descanso	1	1,4%
Espaço Verde	1	1,4%
Fonte	1	1,4%
Geladeira	1	1,4%
Grande área verde	1	1,4%
Mirante	1	1,4%
Sala de estar	1	1,4%
Sala de massagem	1	1,4%
Lago	1	1,4%
Telescópio	1	1,4%
Torre para escalar	1	1,4%

Obs: Essas respostas são relativas aos 112 Empreendimentos de Hospedagem identificados “in loco”.

# CENSO HOTELEIRO

## ALTO PARAÍSO DE GOIÁS / VILA DE SÃO JORGE



### BLOCO III – SERVIÇOS ADICIONAIS OFERECIDOS



46,3% dos Empreendimentos de Hospedagem identificados "in loco" possuem estacionamento



55,6% dos Empreendimentos de Hospedagem identificados "in loco" possuem informações turísticas



53,7% dos Empreendimentos de Hospedagem identificados "in loco" possuem lavanderia



70,5% dos Empreendimentos de Hospedagem identificados "in loco" possuem Área de Lazer



28,8% dos equipamentos de lazer dos Empreendimentos de Hospedagem identificados "in loco" é o Redário





## BLOCO IV – FORMAS DE PAGAMENTOS / TARIFAS

No Bloco IV apresentamos as respostas relativas aos 324 Empreendimentos de Hospedagem pesquisados. Trata-se da análise das formas de pagamentos e tarifas oferecidas pelos Empreendimentos visitados. A pesquisa “in loco” identificou 112 Meios de Hospedagem (área urbana e rural – empreendimentos com identificação visual/placa na porta), e a pesquisa web (Google) e por meio do canal de venda Airbnb e redes sociais dos empreendimentos (Facebook, Instagram) identificou 212 empresas de hospedagem. Ressaltamos que os pesquisadores na pesquisa de campo buscaram preferencialmente entrevistar os responsáveis, sócios ou gerentes, no entanto, em alguns casos os recepcionistas com a devida autorização dos gestores dos Empreendimentos de Hospedagem. Destaques para as seguintes informações:

**Tabela 63:** Destacamos que o valor da diária média dos Empreendimentos de Hospedagem identificados “in loco” em Alto Paraíso de Goiás/Vila de São Jorge é de R\$ 207,00.

**Tabela 65 e gráfico 36:** Destacamos o valor médio da diária/tarifa por tipo de Empreendimentos de Hospedagem identificados “in loco” em Alto Paraíso de Goiás/Vila de São Jorge conforme descrito a seguir: Gest House R\$300,00, Airbnb R\$233,01, Pousada R\$225,27, Hotel R\$187,50, Fazenda R\$180,00, Hostel R\$127,31, Chalé R\$120,00, Cama e Café R\$105,00.

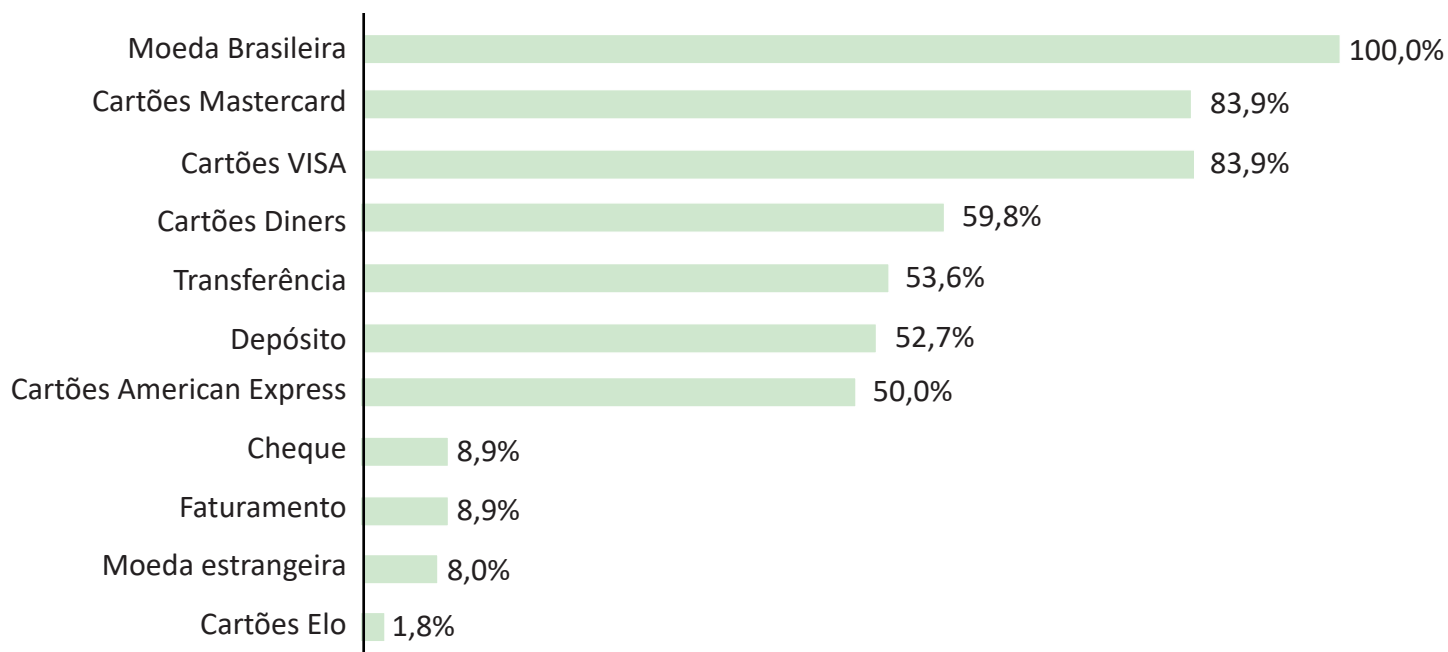
**Tabela 66 e gráfico 37:** Destacamos que 58,0% dos Empreendimentos de Hospedagem identificados “in loco” em Alto Paraíso de Goiás/Vila de São Jorge possuem incluídos no valor da diária o café da manhã.

**Tabela 61.** As formas de pagamento aceitas pelos Empreendimentos de Hospedagem, Revenue Management (RM)

	Respondentes	%
Moeda Brasileira	112	100,0%
Cartões Mastercard	94	83,9%
Cartões VISA	94	83,9%
Cartões Diners	67	59,8%
Transferência	60	53,6%
Depósito	59	52,7%
Cartões American Express	56	50,0%
Cheque	10	8,9%
Faturamento	10	8,9%
Moeda estrangeira	9	8,0%
Cartões Elo	2	1,8%

Obs: Essas respostas são relativas aos 112 Empreendimentos de Hospedagem identificados “in loco”.

**Gráfico 33.** As formas de pagamento aceitas pelos Empreendimentos de Hospedagem, Revenue Management (RM)



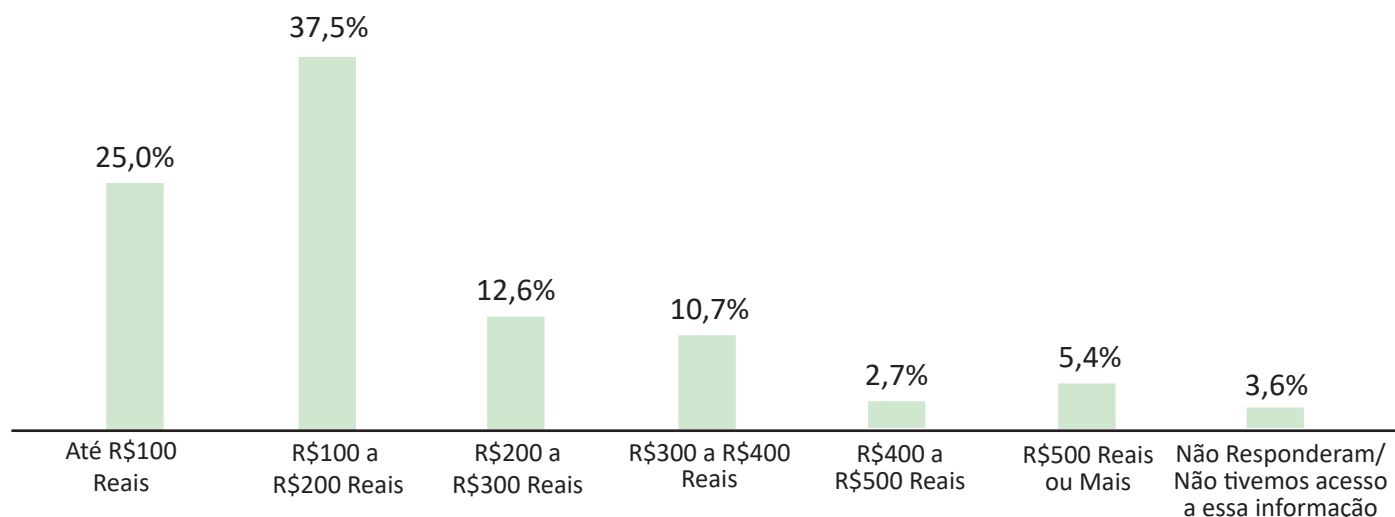
Obs: Essas respostas são relativas aos 112 Empreendimentos de Hospedagem identificados “in loco”.

**Tabela 62.** O valor da diária média/tarifas (2019) dos Empreendimentos de Hospedagem

	Respondentes	%
Até R\$100 Reais	29	25,9%
R\$100 a R\$200 Reais	44	39,3%
R\$200 a R\$300 Reais	14	12,5%
R\$300 a R\$400 Reais	12	10,7%
R\$400 a R\$500 Reais	3	2,7%
R\$500 Reais ou Mais	6	5,4%
Não Responderam/Não tivemos acesso a essa informação	4	3,6%
<b>Total</b>	<b>112</b>	<b>100,0%</b>

Obs: Essas respostas são relativas aos 112 Empreendimentos de Hospedagem identificados “in loco”.

**Gráfico 34.** O valor da diária média/tarifas (2019) dos Empreendimentos de Hospedagem



Obs: Essas respostas são relativas aos 112 Empreendimentos de Hospedagem identificados “in loco”.

**Tabela 63.** Medidas de resumo da tabela 62

Mínimo	Média	Desvio	Máximo
R\$30,00	R\$207,00	R\$201,00	R\$1.500,00

Obs: Essas respostas são relativas aos 112 Empreendimentos de Hospedagem identificados “in loco”.

**Tabela 64.** O valor da diária média/tarifas (2019) dos Empreendimentos de Hospedagem

Cidade	Mínimo	Média	Máximo
Alto Paraíso de Goiás	R\$45,00	R\$221,00	R\$1.500,00
Vila de São Jorge	R\$30,00	R\$179,94	R\$445,00

Obs: Essas respostas são relativas aos 112 Empreendimentos de Hospedagem identificados “in loco”.

**Gráfico 35.** O valor da diária média/tarifas (2019) dos Empreendimentos de Hospedagem de acordo com a localidade



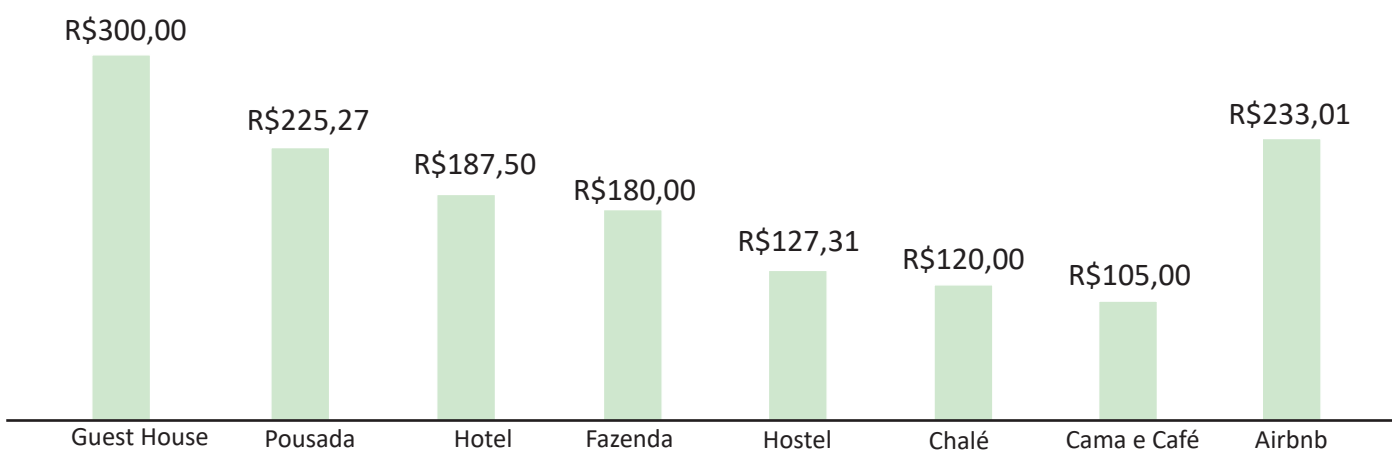
Obs: Essas respostas são relativas aos 112 Empreendimentos de Hospedagem identificados “in loco”.

**Tabela 65.** Valor médio da diária/tarifa por tipo de Empreendimentos de Hospedagem

Tipo de Hospedagem	Média
Guest House	R\$300,00
Pousada	R\$225,27
Hotel	R\$187,50
Fazenda	R\$180,00
Hostel	R\$127,31
Chalé	R\$120,00
Cama e Café	R\$105,00
Airbnb	R\$233,01

Obs: Essas respostas são relativas aos 112 Empreendimentos de Hospedagem identificados “in loco”.

**Gráfico 36.** Valor médio da diária/tarifa por tipo de Empreendimentos de Hospedagem



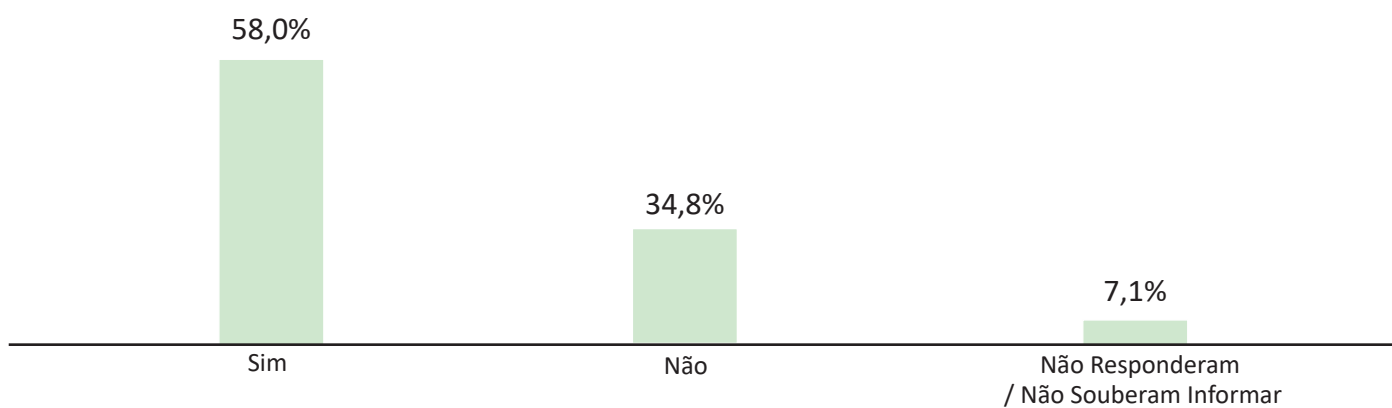
Obs: Essas respostas são relativas aos 112 Empreendimentos de Hospedagem identificados “in loco”.

**Tabela 66.** Situação sobre o valor da diária/tarifa estar incluso ou não no café da manhã

	Respondentes	%
Sim	65	58,0%
Não	39	34,8%
Não Responderam / Não Souberam Informar	8	7,1%
<b>Total</b>	<b>112</b>	<b>100,0%</b>

Obs: Essas respostas são relativas aos 112 Empreendimentos de Hospedagem identificados “in loco”.

**Gráfico 37.** Situação sobre o valor da diária/tarifa estar incluso ou não no café da manhã



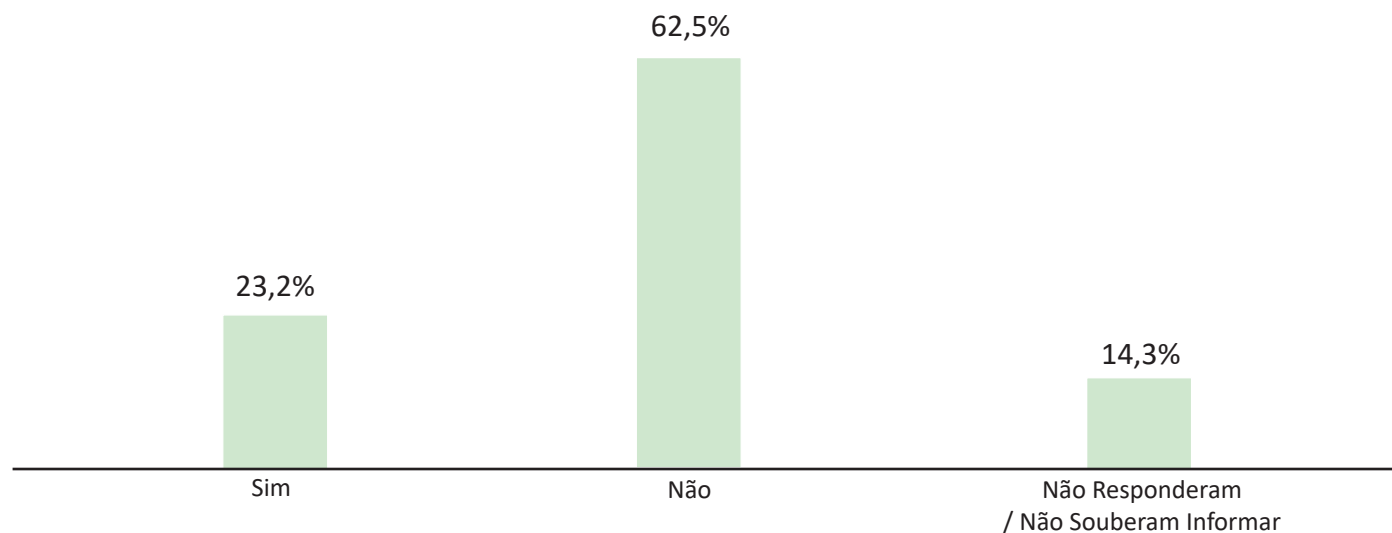
Obs: Essas respostas são relativas aos 112 Empreendimentos de Hospedagem identificados “in loco”.

**Tabela 67.** Existência do serviço de café da manhã opcional

	Respondentes	%
Sim	26	23,2%
Não	70	62,5%
Não Responderam / Não Souberam Informar	16	14,3%
<b>Total</b>	<b>112</b>	<b>100,0%</b>

Obs: Essas respostas são relativas aos 112 Empreendimentos de Hospedagem identificados “in loco”.

**Gráfico 38.** Existência do serviço de café da manhã opcional



Obs: Essas respostas são relativas aos 112 Empreendimentos de Hospedagem identificados “in loco”.

# CENSO HOTELEIRO

## ALTO PARAÍSO DE GOIÁS / VILA DE SÃO JORGE



### BLOCO IV – FORMAS DE PAGAMENTOS / TARIFAS



R\$ 207,00 é o valor da diária média dos Empreendimentos de Hospedagem identificados "in loco"



R\$ 300,00 é o valor médio da diária dos Empreendimentos de Hospedagem identificados "in loco" Gest House



R\$ 187,50 é o valor médio da diária dos Empreendimentos de Hospedagem identificados "in loco" Hotel



R\$ 105,00 é o valor médio da diária dos Empreendimentos de Hospedagem identificados "in loco" Cama e Café



R\$225,27 é o valor médio da diária dos Empreendimentos de Hospedagem identificados "in loco" Pousada



58,0% dos Empreendimentos de Hospedagem identificados "in loco" possuem incluídos no valor da diária o café da manhã



Imagem : Cachoeira Almecegas I - Observatório do Turismo de Goiás.



## BLOCO V – OCUPAÇÃO / HÓSPEDES / CLIENTES

No Bloco V apresentamos as respostas relativas aos 324 Empreendimentos de Hospedagem pesquisados. Trata-se de análise da ocupação dos hóspedes/clientes dos Empreendimentos visitados. A pesquisa “in loco” identificou 112 Meios de Hospedagem (a área urbana e rural – empreendimentos com identificação visual/placa na porta), e a pesquisa web (Google) e por meio do canal de venda Airbnb e redes sociais dos empreendimentos (Facebook, Instagram) identificou 212 empresas de hospedagem. Ressaltamos que os pesquisadores na pesquisa de campo buscaram preferencialmente entrevistar os responsáveis, sócios ou gerentes, no entanto, em alguns casos os recepcionistas com a devida autorização dos gestores dos Empreendimentos de Hospedagem. Destaques para as seguintes informações:

**Tabela 71:** Destacamos que a taxa média de ocupação nos anos de 2016, 2017 e 2018 foi de respectivamente 38,1%, 48,4% e 53,5% dos Empreendimentos de Hospedagem identificados “in loco” em Alto Paraíso de Goiás/Vila de São Jorge. Obs. A ponderação calculada refere-se aos 365 dias (12 meses).

**Tabela 73 e gráfico 43:** Destacamos que os meses de Janeiro, Julho e Dezembro foram considerados de Alta Temporada pelos Empreendimentos de Hospedagem identificados “in loco” em Alto Paraíso de Goiás/Vila de São Jorge.

**Tabela 74 e gráfico 44:** Destacamos que os meses de Agosto, Outubro e Novembro foram considerados de Baixa Temporada pelos Empreendimentos de Hospedagem identificados “in loco” em Alto Paraíso de Goiás/Vila de São Jorge.

**Tabela 76:** Destacamos que a média de permanência do turista em Alta Temporada dos Empreendimentos de Hospedagem identificados “in loco” em Alto Paraíso de Goiás/Vila de São Jorge é de 4,14 dias.

**Tabela 78:** Destacamos que a média de permanência do turista em Baixa Temporada dos Empreendimentos de Hospedagem identificados “in loco” em Alto Paraíso de Goiás/Vila de São Jorge é de 2,19 dias.

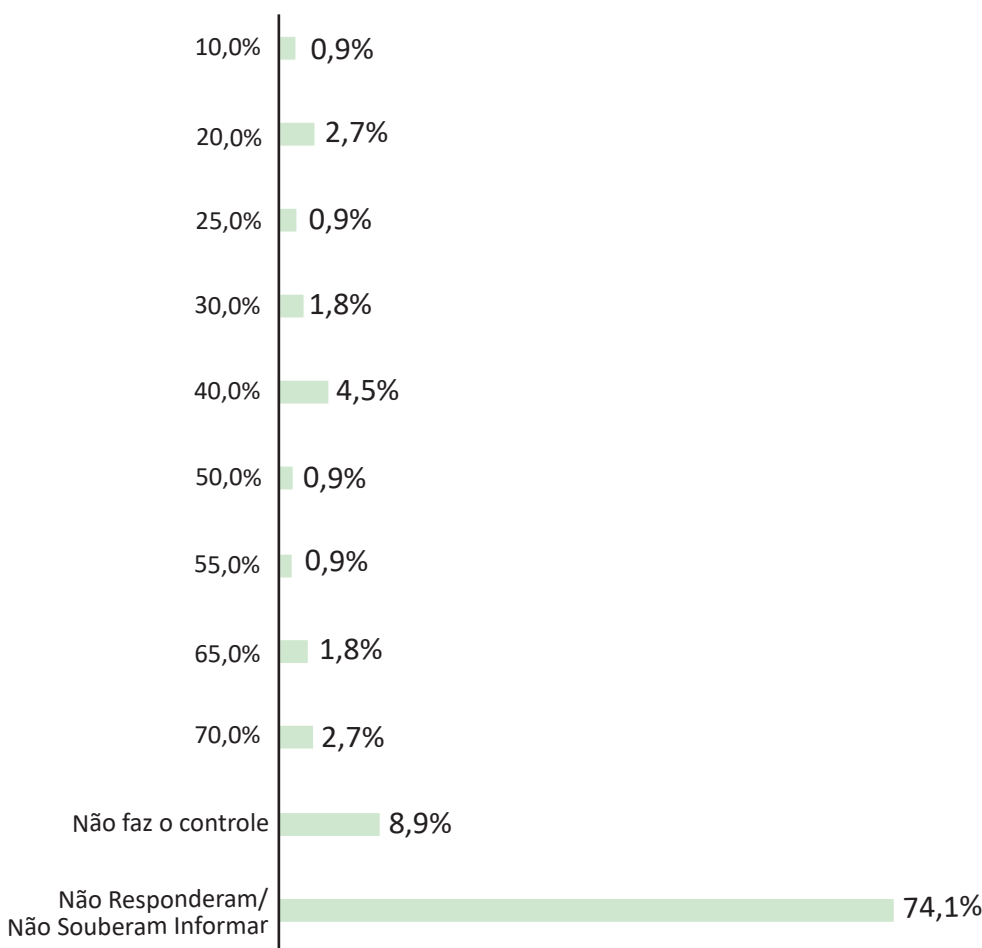
**Tabela 80 e gráfico 48:** Destacamos que 90,2% dos turistas têm como principal motivação para se hospedar nos Empreendimentos de Hospedagem identificados “in loco” em Alto Paraíso de Goiás/Vila de São Jorge o Turismo de Lazer.

**Tabela 68.** Taxa média de ocupação dos Empreendimentos de Hospedagem (em %) durante o ano de 2016

	Respondentes	%
10,0%	1	0,9%
20,0%	3	2,7%
25,0%	1	0,9%
30,0%	2	1,8%
40,0%	5	4,5%
50,0%	1	0,9%
55,0%	1	0,9%
65,0%	2	1,8%
70,0%	3	2,7%
Não faz o controle	10	8,9%
Não Responderam/Não Souberam Informar	83	74,1%
<b>Total</b>	<b>112</b>	<b>100,0%</b>

Obs: Essas respostas são relativas aos 112 Empreendimentos de Hospedagem identificados “in loco”.

**Gráfico 39.** Taxa média de ocupação dos Empreendimentos de Hospedagem (em %) durante o ano de 2016



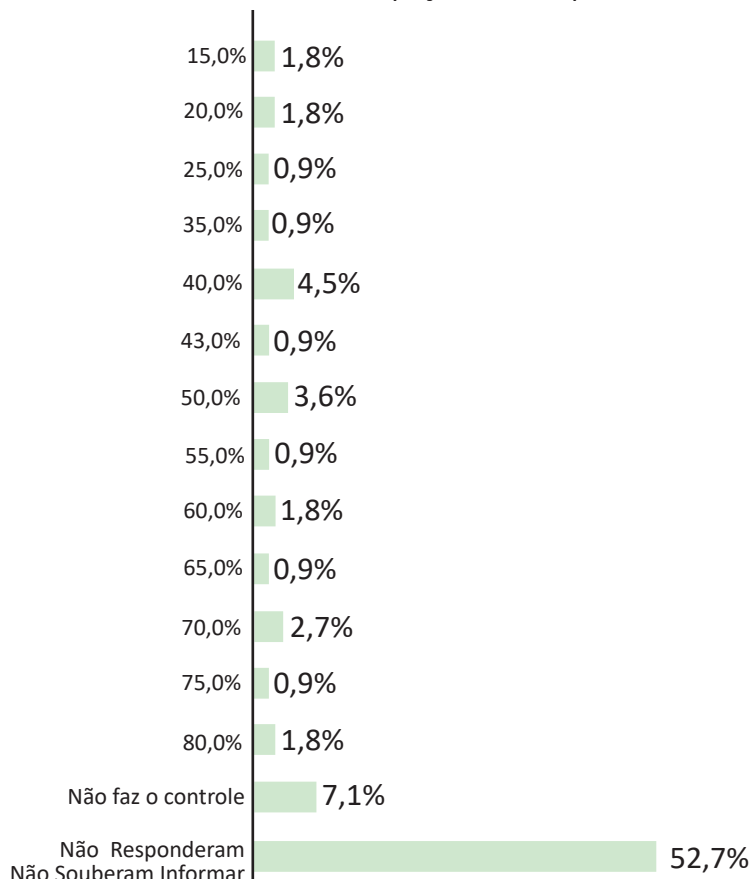
Obs: Essas respostas são relativas aos 112 Empreendimentos de Hospedagem identificados “in loco”.

**Tabela 69.** Taxa média de ocupação dos Empreendimentos de Hospedagem (em %) durante o ano de 2017

	Respondentes	%
15,0%	2	1,8%
20,0%	2	1,8%
25,0%	1	0,9%
35,0%	1	0,9%
40,0%	5	4,5%
43,0%	1	0,9%
50,0%	4	3,6%
55,0%	1	0,9%
60,0%	2	1,8%
65,0%	1	0,9%
70,0%	3	2,7%
75,0%	1	0,9%
80,0%	2	1,8%
Não faz o controle	8	7,1%
Não Responderam/Não Souberam Informar	78	69,6%
<b>Total</b>	<b>112</b>	<b>100,0%</b>

Obs: Essas respostas são relativas aos 112 Empreendimentos de Hospedagem identificados “in loco”.

**Gráfico 40.** Taxa média de ocupação dos Empreendimentos de Hospedagem (em %) durante o ano de 2017



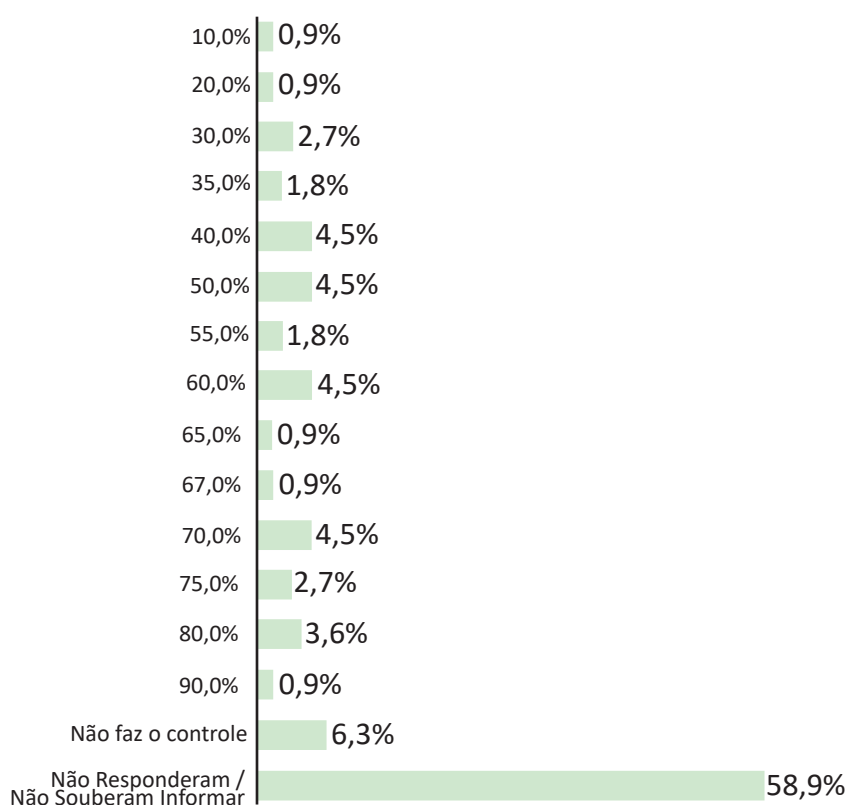
Obs: Essas respostas são relativas aos 112 Empreendimentos de Hospedagem identificados “in loco”.

**Tabela 70.** Taxa média de ocupação dos Empreendimentos de Hospedagem (em %) durante o ano de 2018

	Respondentes	%
10,0%	1	0,9%
20,0%	1	0,9%
30,0%	3	2,7%
35,0%	2	1,8%
40,0%	5	4,5%
50,0%	5	4,5%
55,0%	2	1,8%
60,0%	5	4,5%
65,0%	1	0,9%
67,0%	1	0,9%
70,0%	5	4,5%
75,0%	3	2,7%
80,0%	4	3,6%
90,0%	1	0,9%
Não faz o controle	7	6,3%
Não Responderam/Não Souberam Informar	66	58,9%
<b>Total</b>	<b>112</b>	<b>100,0%</b>

Obs: Essas respostas são relativas aos 112 Empreendimentos de Hospedagem identificados “in loco”.

**Gráfico 41.** Taxa média de ocupação dos Empreendimentos de Hospedagem (em %) durante o ano de 2018



Obs: Essas respostas são relativas aos 112 Empreendimentos de Hospedagem identificados “in loco”.

**Tabela 71.** Comparativos das taxas médias de ocupação dos Empreendimentos de Hospedagem dos anos 2016, 2017 e 2018

Ano	Mínimo	Média	Variância	Máximo
2016	10,0%	38,1%	5,0%	70,0%
2017	15,0%	48,4%	3,9%	80,0%
2018	10,0%	53,5%	4,2%	90,0%

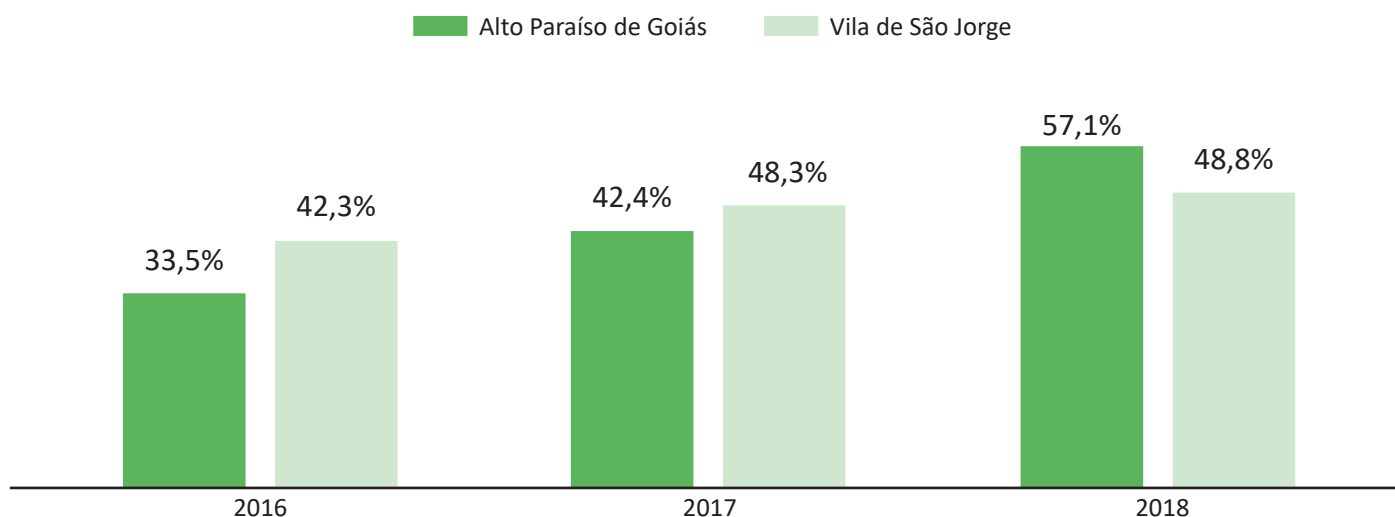
Obs: Essas respostas são relativas aos 112 Empreendimentos de Hospedagem identificados “in loco”.

**Tabela 72.** Taxa média de ocupação dos Empreendimentos de Hospedagem (em %) durante o ano de 2016, 2017 e 2018

Taxa Média de Ocupação	Cidade	
	Alto Paraíso de Goiás	Vila de São Jorge
2016	33,5%	42,3%
2017	42,4%	48,3%
2018	57,1%	48,8%

Obs: Essas respostas são relativas aos 112 Empreendimentos de Hospedagem identificados “in loco”.

**Gráfico 42.** Taxa média de ocupação dos Empreendimentos de Hospedagem (em %) durante o ano de 2016, 2017 e 2018



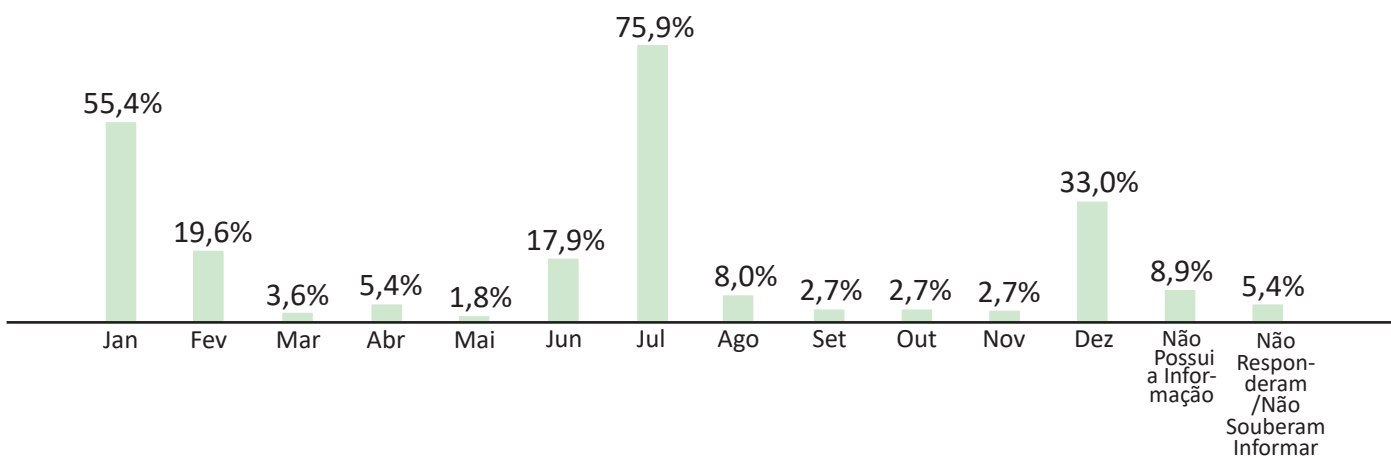
Obs: Essas respostas são relativas aos 112 Empreendimentos de Hospedagem identificados “in loco”.

**Tabela 73.** Os meses referentes à Alta Temporada, Revenue Management (RM)

	Respondentes	%
Janeiro	62	55,4%
Fevereiro	22	19,6%
Março	4	3,6%
Abril	6	5,4%
Maio	2	1,8%
Junho	20	17,9%
Julho	85	75,9%
Agosto	9	8,0%
Setembro	3	2,7%
Outubro	3	2,7%
Novembro	3	2,7%
Dezembro	37	33,0%
Não Possui a Informação	10	8,9%
Não Responderam/Não Souberam Informar	6	5,4%

Obs: Essas respostas são relativas aos 112 Empreendimentos de Hospedagem identificados “in loco”.

**Gráfico 43.** Os meses referentes à Alta Temporada, Revenue Management (RM)



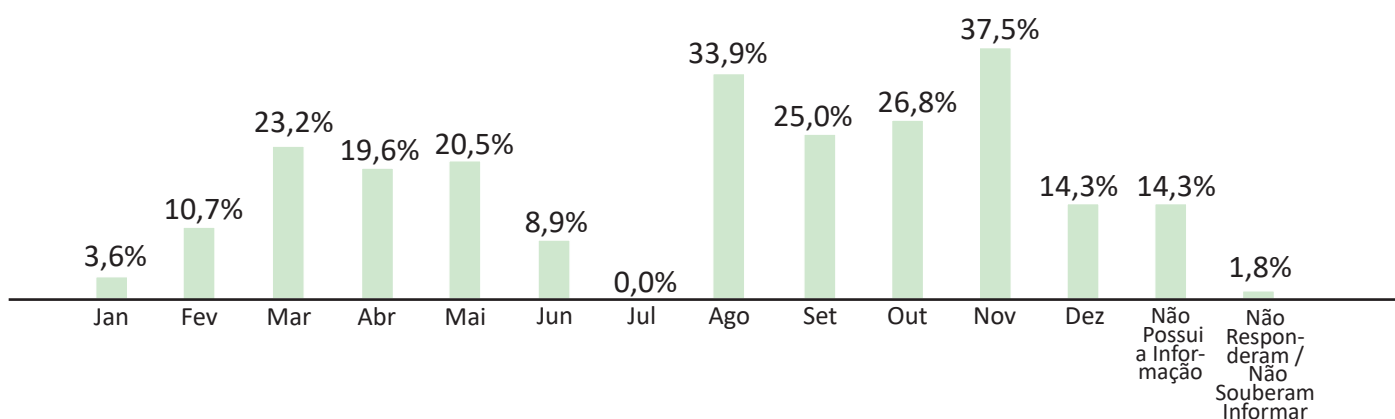
Obs: Essas respostas são relativas aos 112 Empreendimentos de Hospedagem identificados “in loco”.

**Tabela 74.** Os meses referentes à Baixa Temporada, Revenue Management (RM)

	Respondentes	%
Janeiro	4	3,6%
Fevereiro	12	10,7%
Março	26	23,2%
Abril	22	19,6%
Mai	23	20,5%
Junho	10	8,9%
Julho	0	0,0%
Agosto	38	33,9%
Setembro	28	25,0%
Outubro	30	26,8%
Novembro	42	37,5%
Dezembro	16	14,3%
Não Possui a Informação	16	14,3%
Não Responderam/Não Souberam Informar	5	1,8%

Obs: Essas respostas são relativas aos 112 Empreendimentos de Hospedagem identificados “in loco”.

**Gráfico 44.** Os meses referentes à Baixa Temporada, Revenue Management (RM)



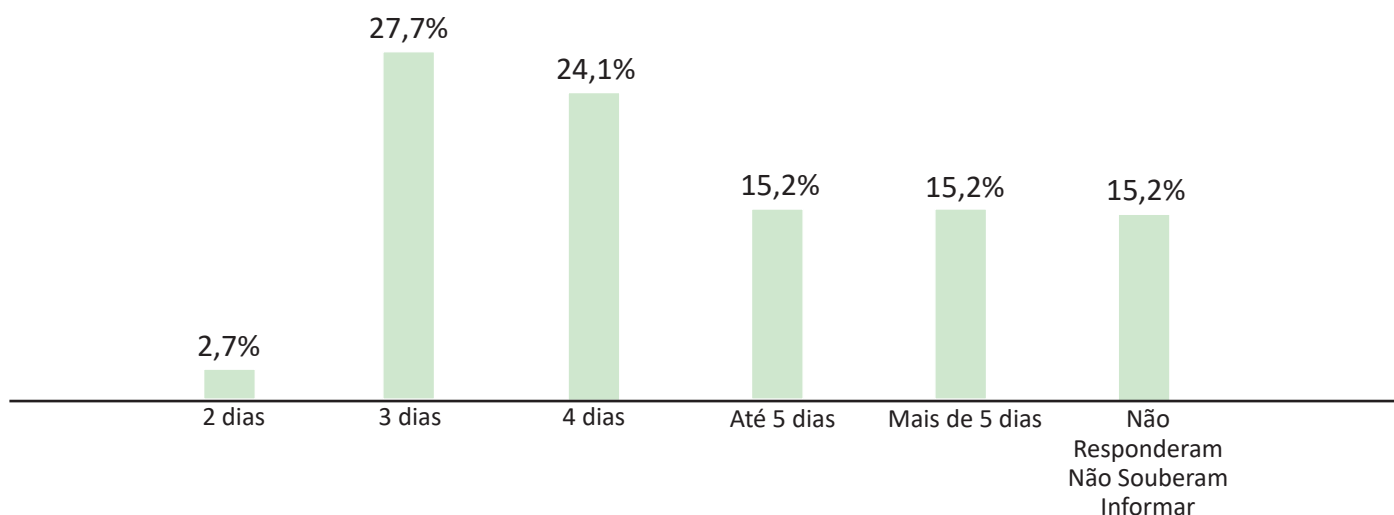
Obs: Essas respostas são relativas aos 112 Empreendimentos de Hospedagem identificados “in loco”.

**Tabela 75.** A média de permanência do turista na Alta Temporada

	Respondentes	%
2 dias	3	2,7%
3 dias	31	27,7%
4 dias	27	24,1%
Até 5 dias	17	15,2%
Mais de 5 dias	17	15,2%
Não Responderam/Não Souberam Informar	17	15,2%
<b>Total</b>	<b>112</b>	<b>100,0%</b>

Obs: Essas respostas são relativas aos 112 Empreendimentos de Hospedagem identificados “in loco”.

**Gráfico 45.** A média de permanência do turista na Alta Temporada



Obs: Essas respostas são relativas aos 112 Empreendimentos de Hospedagem identificados “in loco”.

**Tabela 76.** Medidas de resumo da tabela 75

Mínimo	Média	Desvio	Máximo
2,00	4,14	1,15	6,00

Obs: Essas respostas são relativas aos 112 Empreendimentos de Hospedagem identificados “in loco”.

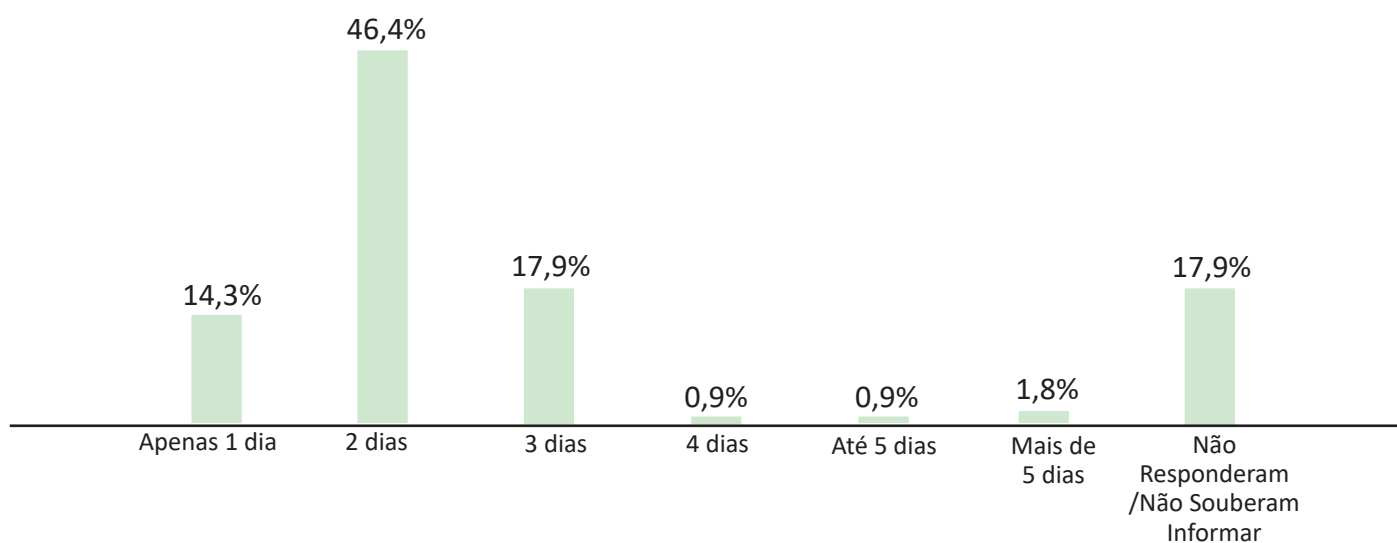


**Tabela 77.** A média de permanência do turista na Baixa Temporada

	Respondentes	%
Apenas 1 dia	16	14,3%
2 dias	52	46,4%
3 dias	20	17,9%
4 dias	1	0,9%
Até 5 dias	1	0,9%
Mais de 5 dias	2	1,8%
Não Responderam /Não Souberam Informar	20	17,9%
<b>Total</b>	<b>112</b>	<b>100,0%</b>

Obs: Essas respostas são relativas aos 112 Empreendimentos de Hospedagem identificados “in loco”.

**Gráfico 46.** A média de permanência do turista na Baixa Temporada



Obs: Essas respostas são relativas aos 112 Empreendimentos de Hospedagem identificados “in loco”.

**Tabela 78.** Medidas de resumo da tabela 77

Mínimo	Média	Desvio	Máximo
1,00	2,19	0,98	7,00

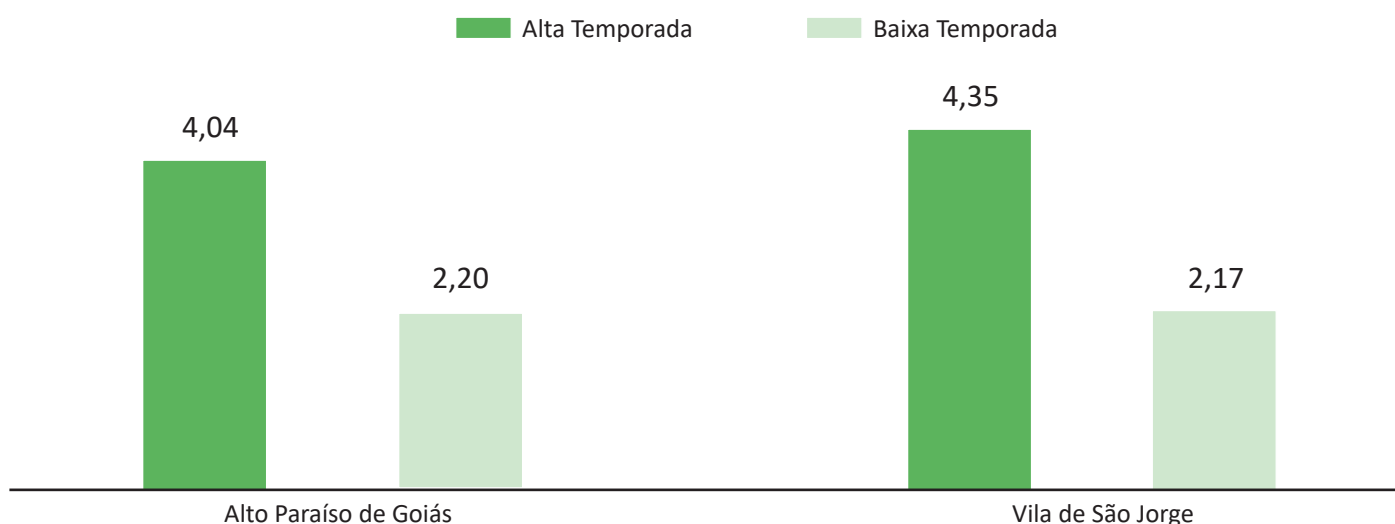
Obs: Essas respostas são relativas aos 112 Empreendimentos de Hospedagem identificados “in loco”.

**Tabela 79.** A média de permanência do turista na Baixa Temporada e Alta Temporada de acordo com a localidade

Média de Permanência	Cidade	
	Alto Paraíso de Goiás	Vila de São Jorge
Alta Temporada	4,04	4,35
Baixa Temporada	2,20	2,17

Obs: Essas respostas são relativas aos 112 Empreendimentos de Hospedagem identificados “in loco”.

**Gráfico 47.** A média de permanência do turista na Baixa Temporada e Alta Temporada de acordo com a localidade

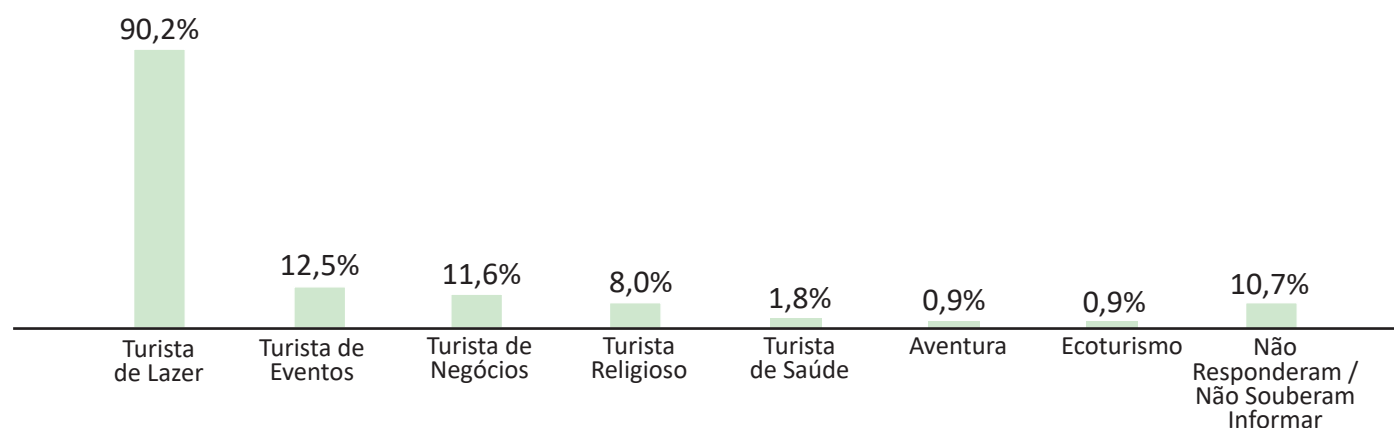


Obs: Essas respostas são relativas aos 112 Empreendimentos de Hospedagem identificados “in loco”.

**Tabela 80.** Perfil dos hóspedes referentes aos Empreendimentos de Hospedagem, Revenue Magemente (RM)

	Respondentes	%
Turista de Lazer	101	90,2%
Turista de Eventos	14	12,5%
Turista de Negócios	13	11,6%
Turista Religioso	9	8,0%
Turista de Saúde	2	1,8%
Aventura	1	0,9%
Ecoturismo	1	0,9%
Não Responderam /Não Souberam Informar	12	10,7%

Obs: Essas respostas são relativas aos 112 Empreendimentos de Hospedagem identificados “in loco”.

**Gráfico 48.** Perfil dos hóspedes referentes aos Empreendimentos de Hospedagem, Revenue Magemente (RM)

Obs: Essas respostas são relativas aos 112 Empreendimentos de Hospedagem identificados “in loco”.

**Tabela 81.** Outros países emissores de turistas

	Respondentes	%
EUA	40	35,7%
França	40	35,7%
Alemanha	19	17,0%
Argentina	14	12,5%
Itália	9	8,0%
Espanha	8	7,1%
Holanda	9	8,0%

Japão	8	7,1%
Suíça	7	6,3%
Inglaterra	6	5,4%
Portugal	5	4,5%
Rússia	4	3,6%
Canadá	3	2,7%
Coreia Do Sul	3	2,7%
Israel	3	2,7%
Austrália	2	1,8%
Áustria	2	1,8%
Colombia	2	1,8%
Dinamarca	2	1,8%
Irlanda	2	1,8%
Londres	2	1,8%
Ásia	1	0,9%
Chile	1	0,9%
China	1	0,9%
Cuba	1	0,9%
Egito	1	0,9%
Finlândia	1	0,9%
Peru	1	0,9%
Polônia	1	0,9%
Reino Unido	1	0,9%
Turquia	1	0,9%
Uruguai	1	0,9%
Nenhum	9	8,0%
Não Responderam/Não Souberam Informar	19	17,0%

Obs: Essas respostas são relativas aos 112 Empreendimentos de Hospedagem identificados “in loco”.

**Tabela 82.** Outros estados Brasileiros emissores de turistas

	Respondentes	%
SP	85	75,9%
DF	79	69,9%
RJ	69	61,1%
MG	18	16,1%
TO	5	4,5%
MT	4	3,6%
RS	3	2,7%
SC	1	0,9%
Não Responderam/Não Souberam Informar	4	3,6%

Obs: Essas respostas são relativas aos 112 Empreendimentos de Hospedagem identificados “in loco”.

**Tabela 83.** Outros municípios Goianos emissores de turistas

	Respondentes	%
Goiânia	76	67,9%
Anápolis	11	9,8%
Formosa	4	3,6%
Goianésia	2	1,8%
Minaçu	3	2,7%
Rio Verde	2	1,8%
Valparaíso de Goiás	2	1,8%
Padre Bernardo	1	0,9%
Cidade de Goiás	1	0,9%
Pirenópolis	1	0,9%
Pires do Rio	1	0,9%
Planaltina	1	0,9%
Porangatu	1	0,9%
Senador Canedo	1	0,9%
Não Responderam/Não Souberam Informar	31	27,4%

Obs: Essas respostas são relativas aos 112 Empreendimentos de Hospedagem identificados “in loco”.

# CENSO HOTELEIRO

## ALTO PARAÍSO DE GOIÁS / VILA DE SÃO JORGE



### BLOCO V – OCUPAÇÃO / CLIENTES



38,1% valor médio da taxa de ocupação pelos hóspedes/clientes nos Empreendimentos de Hospedagem identificados "in loco" no ano de 2016



48,4% valor médio da taxa de ocupação pelos hóspedes/clientes nos Empreendimentos de Hospedagem identificados "in loco" no ano de 2017



53,5% valor médio da taxa de ocupação pelos hóspedes/clientes nos Empreendimentos de Hospedagem identificados "in loco" no ano de 2018



Os meses considerados de Alta Temporada estão entre Janeiro, Julho e Dezembro



Os meses considerados de Baixa Temporada são: Agosto, Outubro e Novembro



Destacamos que 90,2% dos Empreendimentos de Hospedagem identificados "in loco" têm como perfil do seu hóspede o Turista de Lazer



Média de permanência do turista na Baixa Temporada 2,19 diárias



Média de permanência do turista na Alta Temporada 4,14 diárias



## BLOCO VI – EMPREGADOS/ BENEFÍCIOS

No Bloco VI apresentamos as respostas relativas aos 324 Empreendimentos de Hospedagem pesquisados. Trata-se da análise dos empregados e os seus benefícios dos Empreendimentos visitados. A pesquisa “in loco” identificou 112 Meios de Hospedagem (área urbana e rural – empreendimentos com identificação visual/placa na porta), e a pesquisa web (Google) e por meio do canal de venda Airbnb e redes sociais dos empreendimentos (Facebook, Instagram) identificou 212 empresas de hospedagem. Ressaltamos que os pesquisadores na pesquisa de campo buscaram preferencialmente entrevistar os responsáveis, sócios ou gerentes, no entanto, em alguns casos os recepcionistas com a devida autorização dos gestores dos Empreendimentos de Hospedagem. Destaques para as seguintes informações:

**Tabela 85:** Destacamos o total de 510 profissionais contratados nos Empreendimentos de Hospedagem identificados “in loco” em Alto Paraíso de Goiás/Vila de São Jorge.

**Tabela 88:** Destacamos o total de 52 empregados com contrato em regime temporário nos Empreendimentos de Hospedagem identificados “in loco” em Alto Paraíso de Goiás/Vila de São Jorge.

**Tabela 90:** Destacamos que 55,4% dos Empreendimentos de Hospedagem identificados “in loco” em Alto Paraíso de Goiás/Vila de São Jorge possuem pelo menos um empregado ocupando cargo em Nível Gerencial.

**Tabela 95:** Destacamos que 14% dos Empreendimentos de Hospedagem identificados “in loco” em Alto Paraíso de Goiás/Vila de São Jorge terceirizam serviços de Manutenção.

**Tabela 96:** Destacamos que 22,3% dos Empreendimentos de Hospedagem identificados “in loco” em Alto Paraíso de Goiás/Vila de São Jorge oferecem como benefício Refeição aos seus empregados.

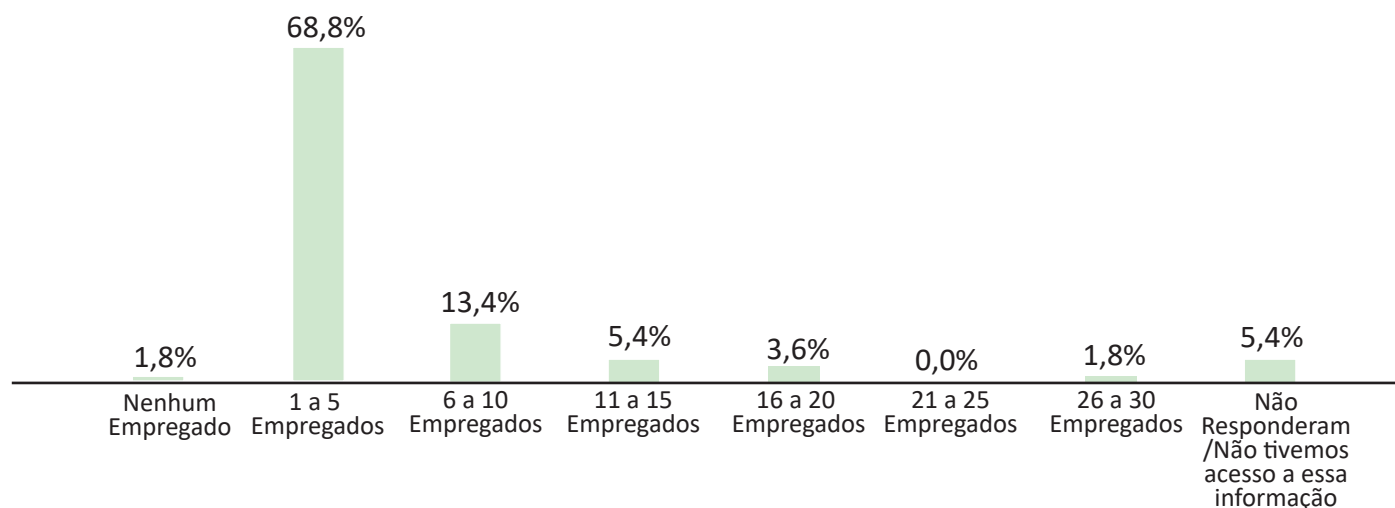
**Tabela 84.** Número total de empregados que trabalham nos Empreendimentos de Hospedagem visitados

	Respondentes	%
Nenhum Empregado	2	1,8%
1 a 5 Empregados	77	68,8%
6 a 10 Empregados	15	13,4%
11 a 15 Empregados	6	5,4%
16 a 20 Empregados	4	3,6%
21 a 25 Empregados	0	0,0%
26 a 30 Empregados	2	1,8%
Não Responderam/ Não tivemos acesso a essa informação	6	5,4%
<b>Total</b>	<b>112</b>	<b>100%</b>

Obs: Essas respostas são relativas aos 112 Empreendimentos de Hospedagem identificados “in loco”.



**Gráfico 49.** Número total de empregados que trabalham nos Empreendimentos de Hospedagem visitados



Obs: Essas respostas são relativas aos 112 Empreendimentos de Hospedagem identificados “in loco”.

**Tabela 85.** Medidas de resumo da tabela 84

Mínimo	Média	Desvio	Máximo	Total
0	4,9	4,1	30	510

Obs: Essas respostas são relativas aos 112 Empreendimentos de Hospedagem identificados “in loco”.

**Tabela 86.** Número total de empregados que trabalham nos Empreendimentos de Hospedagem visitados

	Cidade	
	Alto Paraíso de Goiás	Vila de São Jorge
Média de Empregados	5,12	4,5
Total de Empregados	353	157

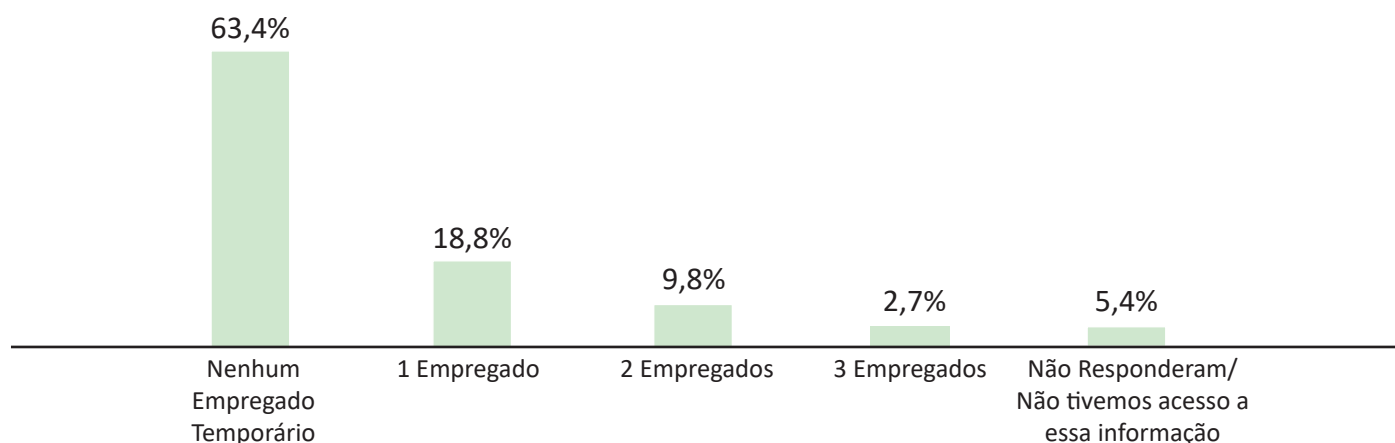
Obs: Essas respostas são relativas aos 112 Empreendimentos de Hospedagem identificados “in loco”.

**Tabela 87.** Número de empregados temporários dos Empreendimentos de Hospedagem visitados

	Respondentes	%
Nenhum Empregado Temporário	71	63,4%
1 Empregado	21	18,8%
2 Empregados	11	9,8%
3 Empregados	3	2,7%
Não Responderam/Não tivemos acesso a essa informação	6	5,4%
<b>Total</b>	<b>112</b>	<b>100%</b>

Obs: Essas respostas são relativas aos 112 Empreendimentos de Hospedagem identificados “in loco”.

**Gráfico 50.** Número de empregados temporários dos Empreendimentos de Hospedagem



Obs: Essas respostas são relativas aos 112 Empreendimentos de Hospedagem identificados “in loco”.

**Tabela 88.** Medidas de resumo da tabela 87

Mínimo	Média	Desvio	Máximo	Total
0	1,5	0,4	3	52

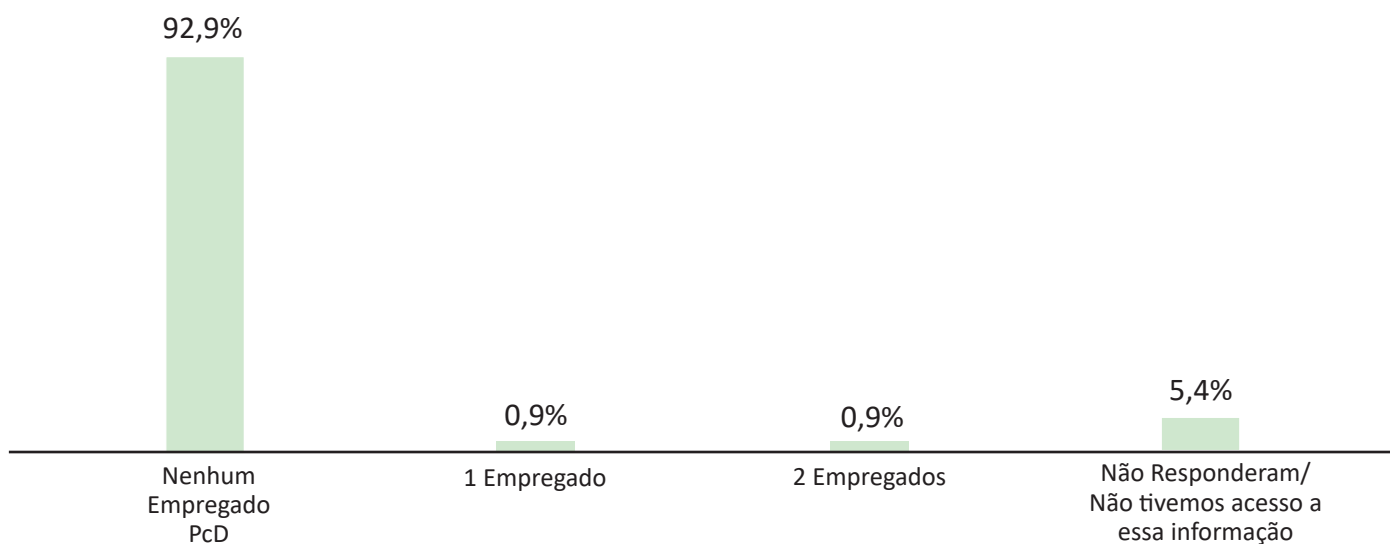
Obs: Essas respostas são relativas aos 112 Empreendimentos de Hospedagem identificados “in loco”.

**Tabela 89.** Quantidade de empregados PcD (Pessoa com Deficiência) nos Empreendimentos de Hospedagem

	Respondentes	%
Nenhum Empregado PcD	104	92,9%
1 Empregado	1	0,9%
2 Empregados	1	0,9%
Não Responderam/Não tivemos acesso a essa informação	6	5,4%
<b>Total</b>	<b>112</b>	<b>100%</b>

Obs: Essas respostas são relativas aos 112 Empreendimentos de Hospedagem identificados “in loco”.

**Gráfico 51.** Quantidade de empregados PcD (Pessoa com Deficiência) nos Empreendimentos de Hospedagem



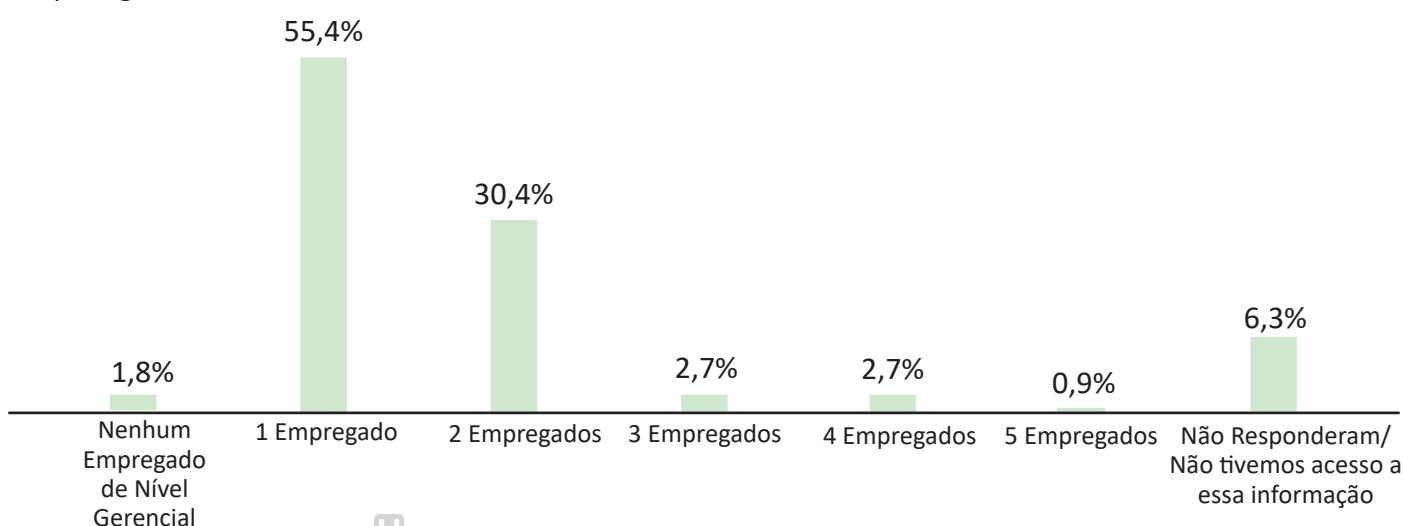
Obs: Essas respostas são relativas aos 112 Empreendimentos de Hospedagem identificados “in loco”.

**Tabela 90.** Quantidade de empregados que ocupam cargos em Nível Gerencial nos Empreendimentos de Hospedagem

	Respondentes	%
Nenhum Empregado de Nível Gerencial	2	1,8%
1 Empregado	62	55,4%
2 Empregados	34	30,4%
3 Empregados	3	2,7%
4 Empregados	3	2,7%
5 Empregados	1	0,9%
Não Responderam/Não tivemos acesso a essa informação	7	6,3%
<b>Total</b>	<b>112</b>	<b>100%</b>

Obs: Essas respostas são relativas aos 112 Empreendimentos de Hospedagem identificados “in loco”.

**Gráfico 52.** Quantidade de empregados que ocupam cargos em Nível Gerencial nos Empreendimentos de Hospedagem



**Tabela 91.** Medidas de resumo da tabela 90

Mínimo	Média	Desvio	Máximo	Total
0	1,52	0,78	5	156

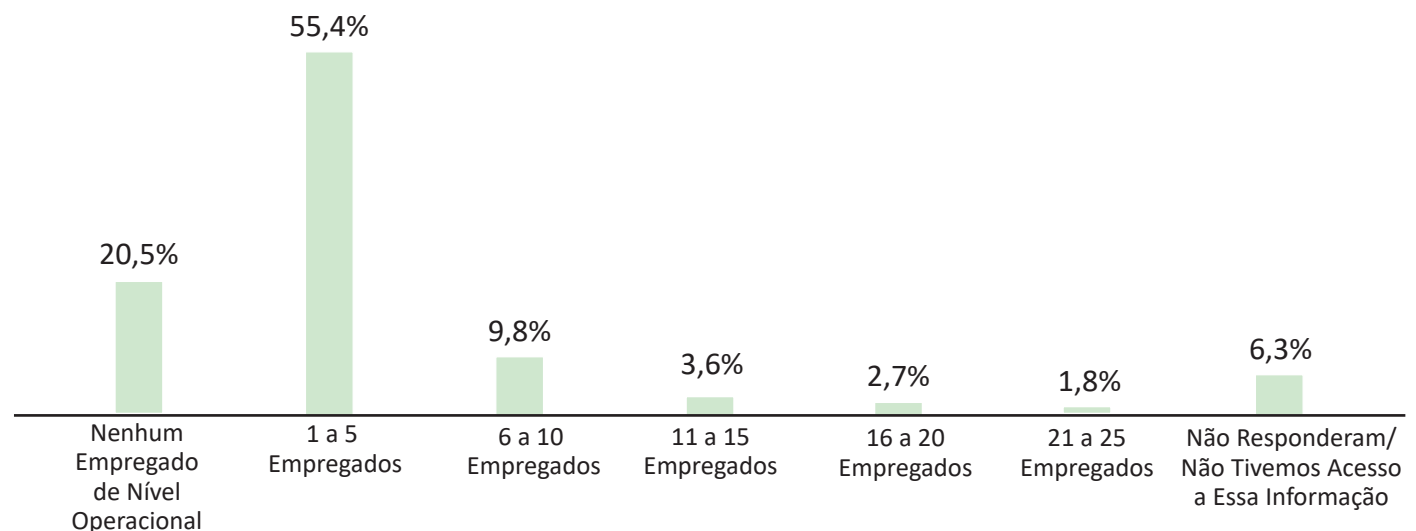
Obs: Essas respostas são relativas aos 112 Empreendimentos de Hospedagem identificados “in loco”.

**Tabela 92.** Quantidade de empregados que ocupam cargos em Nível Operacional nos Empreendimentos de Hospedagem

	Respondentes	%
Nenhum Empregado de Nível Operacional	23	20,5%
1 a 5 Empregados	62	55,4%
6 a 10 Empregados	11	9,8%
11 a 15 Empregados	4	3,6%
16 a 20 Empregados	3	2,7%
21 a 25 Empregados	2	1,8%
Não Responderam/Não tivemos acesso a essa informação	7	6,3%
<b>Total</b>	<b>112</b>	<b>100%</b>

Obs: Essas respostas são relativas aos 112 Empreendimentos de Hospedagem identificados “in loco”.

**Gráfico 53.** Quantidade de empregados que ocupam cargos em Nível Operacional nos Empreendimentos de Hospedagem



**Tabela 93.** Medidas de resumo da tabela 92

Mínimo	Média	Desvio	Máximo	Total
0	4,8	3,6	25	367

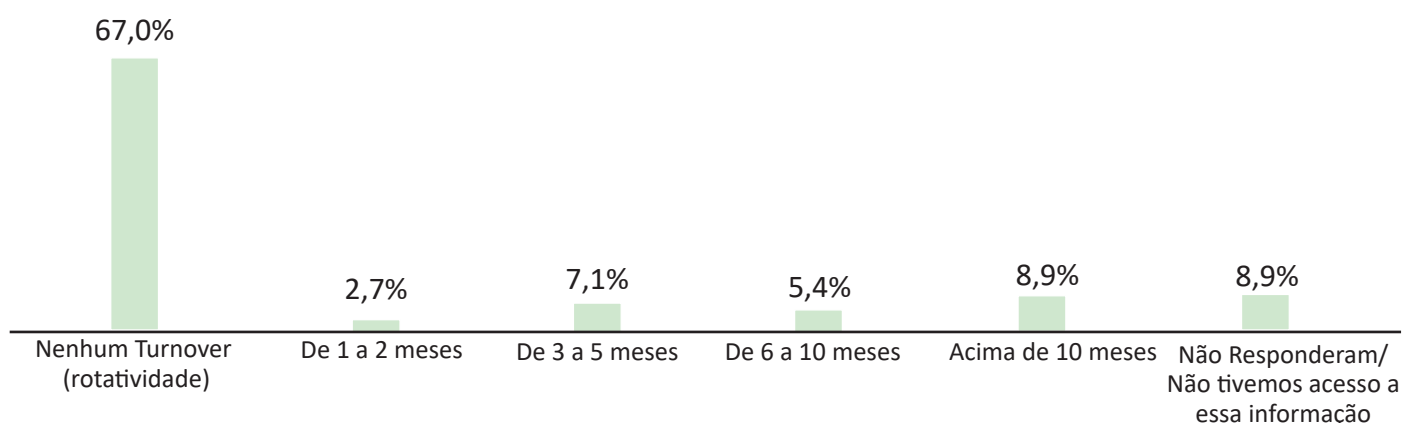
Obs: Essas respostas são relativas aos 112 Empreendimentos de Hospedagem identificados “in loco”.

**Tabela 94.** Turnover (rotatividade) de empregados durante o ano nos Empreendimentos de Hospedagem, Revenue Management (RM)

	Respondentes	%
Nenhum Turnover (rotatividade)	75	67,0%
De 1 a 2 meses	3	2,7%
De 3 a 5 meses	8	7,1%
De 6 a 10 meses	6	5,4%
Acima de 10 meses	10	8,9%
Não Responderam/Não tivemos acesso a essa informação	10	8,9%
<b>Total</b>	<b>112</b>	<b>100%</b>

Obs: Essas respostas são relativas aos 112 Empreendimentos de Hospedagem identificados “in loco”.

**Gráfico 54.** Turnover (rotatividade) de empregados durante o ano nos Empreendimentos de Hospedagem, Revenue Management (RM)



Obs: Essas respostas são relativas aos 112 Empreendimentos de Hospedagem identificados “in loco”.

**Tabela 95.** Serviços terceirizados (RM) nos Empreendimentos de Hospedagem

	Respondentes	%
Nenhum Serviço Terceirizado	49	44%
Manutenção	16	14%
Lavanderia	11	10%
Limpeza	10	9%
A&B	8	7%
Camareiras	5	4%
Vigilância	4	4%
Café da manhã	2	2%
Equipamentos para eventos	1	1%
Passadeira	1	1%
Não Responderam/Não Souberam Informar	25	22%

Obs: Essas respostas são relativas aos 112 Empreendimentos de Hospedagem identificados “in loco”.

**Tabela 96.** Os benefícios concedidos aos empregados (RM) nos Empreendimentos de Hospedagem

	Respondentes	%
Refeição	25	22,3%
% da taxa de serviço	11	9,8%
Participação nos lucros	8	7,1%
Cesta Básica	7	6,3%
Hospedagem	3	2,7%
Vale transporte	3	2,7%
Ajudar ao transporte	1	0,9%
Bonificação	1	0,9%
Seguro de vida	1	0,9%
Nenhum Benefício	45	40,2%
Não Respondeu/Não Souberam Informar	7	6,3%
<b>Total</b>	<b>112</b>	<b>100,0%</b>

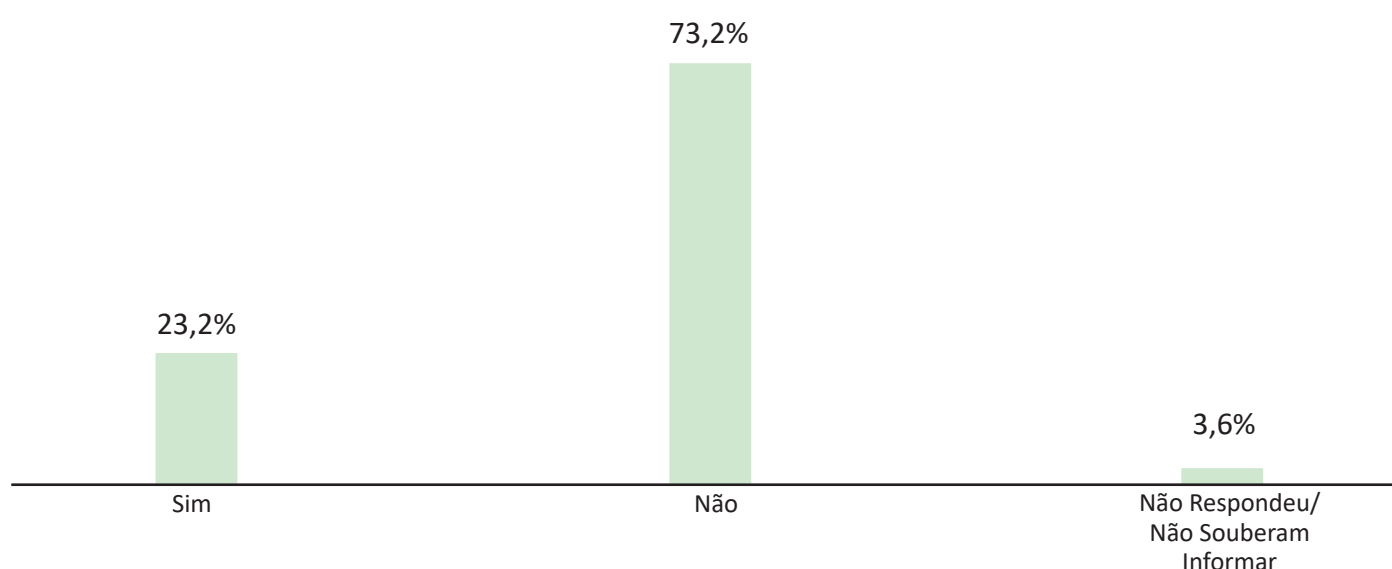
Obs: Essas respostas são relativas aos 112 Empreendimentos de Hospedagem identificados “in loco”.

**Tabela 97.** Existência de programas de capacitação direcionados aos empregados dos Empreendimentos de Hospedagem

	Respondentes	%
Sim	26	23,2%
Não	82	73,2%
Não Respondeu/Não Souberam Informar	4	3,6%
<b>Total</b>	<b>112</b>	<b>100,0%</b>

Obs: Essas respostas são relativas aos 112 Empreendimentos de Hospedagem identificados “in loco”.

**Gráfico 55.** Existência de programas de capacitação direcionados aos empregados dos Empreendimentos de Hospedagem



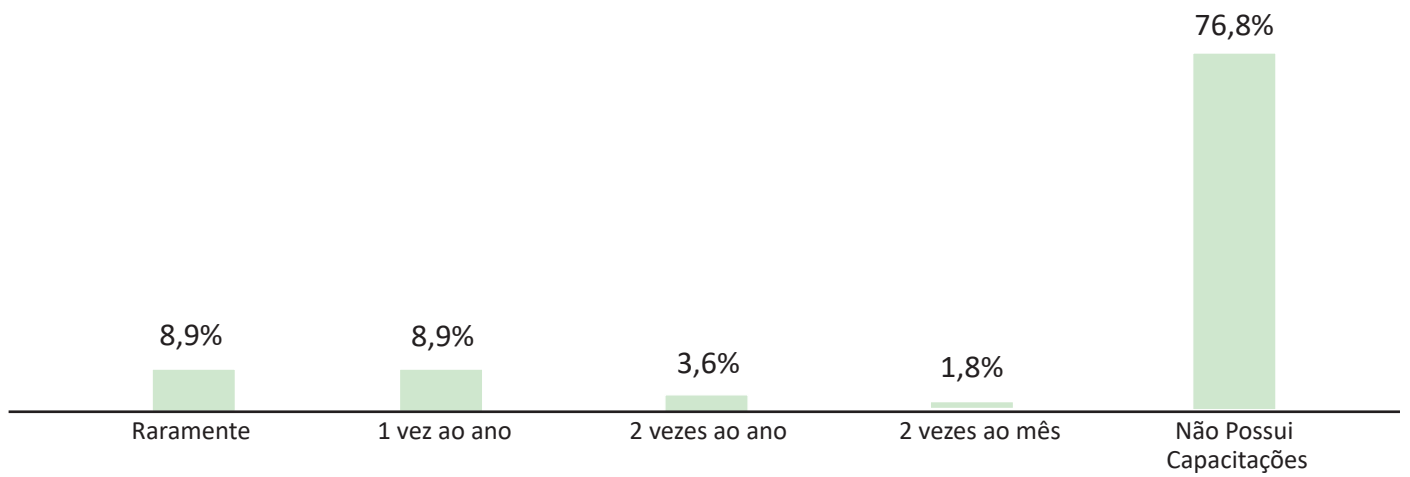
Obs: Essas respostas são relativas aos 112 Empreendimentos de Hospedagem identificados “in loco”.

**Tabela 98.** Frequência das capacitações direcionadas aos empregados dos Empreendimentos de Hospedagem

	Respondentes	%
Raramente	10	8,9%
1 vez ao ano	10	8,9%
2 vezes ao ano	4	3,6%
2 vezes ao mês	2	1,8%
Não Possui Capacitações	86	76,8%
<b>Total</b>	<b>112</b>	<b>100,0%</b>

Obs: Essas respostas são relativas aos 112 Empreendimentos de Hospedagem identificados “in loco”.

**Gráfico 56.** Frequência das capacitações direcionadas aos empregados dos Empreendimentos de Hospedagem



Obs: Essas respostas são relativas aos 112 Empreendimentos de Hospedagem identificados "in loco".



# CENSO HOTELEIRO

## ALTO PARAÍSO DE GOIÁS / VILA DE SÃO JORGE



### BLOCO VI – EMPREGADOS/ BENEFÍCIOS



55,4% dos Empreendimentos de Hospedagem identificados "in loco" possuem 1 empregado ocupando um cargo em Nivel Gerencial



22,3% dos Empreendimentos de Hospedagem identificados "in loco" visitados concedem aos seus empregados o Benefício do Vale Refeição



23,2% dos Empreendimentos de Hospedagem identificados "in loco" possuem programas de capacitação



O total de empregados dos Empreendimentos de Hospedagem identificados "in loco" de Alto Paraiso de Goiás/Vila de São Jorge é de 510



14% dos Empreendimentos de Hospedagem identificados "in loco" terceirizam serviços de Manutenção



Imagem: Sítio Parque Nacional da Chapada dos Veadeiros - Observatório do Turismo de Goiás.

## BLOCO VII – NECESSIDADES DA EMPRESA / GESTÃO

No Bloco VII apresentamos as respostas relativas aos 324 Empreendimentos de Hospedagem pesquisados. Trata-se da análise das necessidades da empresa e a gestão dos Empreendimentos visitados. A pesquisa “in loco” identificou 112 Meios de Hospedagem (área urbana e rural – empreendimentos com identificação visual/placa na porta), e a pesquisa web (Google) e por meio do canal de venda Airbnb e redes sociais dos empreendimentos (Facebook, Instagram) identificou 212 empresas de hospedagem. Ressaltamos que os pesquisadores na pesquisa de campo buscaram preferencialmente entrevistar os responsáveis, sócios ou gerentes, no entanto, em alguns casos os recepcionistas com a devida autorização dos gestores dos Empreendimentos de Hospedagem. Destaques para as seguintes informações:

**Tabela 99:** Destacamos que 34,8% dos Empreendimentos de Hospedagem identificados “in loco” em Alto Paraíso de Goiás/Vila de São Jorge apontam como maior dificuldade em sua gestão é a Falta de Mão de Obra Qualificada.

**Tabela 100 e gráfico 57:** Destacamos que 83% dos Empreendimentos de Hospedagem identificados “in loco” em Alto Paraíso de Goiás/Vila de São Jorge se enquadram no modelo de Administração Familiar.

**Tabela 101 e gráfico 58:** Destacamos que 40,2% dos Empreendimentos de Hospedagem identificados “in loco” em Alto Paraíso de Goiás/Vila de São Jorge se enquadram na Categoria Simples de acordo com o Ministério do Turismo.

**Tabela 111:** Destacamos que 67,0% dos Empreendimentos de Hospedagem identificados “in loco” em Alto Paraíso de Goiás/Vila de São Jorge realizam parte das suas reservas pelo Site Especializado Booking.

**Tabela 99.** As dificuldades mais relevantes na condução das atividades dos Empreendimentos de Hospedagem

	Respondentes	%
Falta de mão de obra qualificada	39	34,8%
Excesso de carga tributária	36	32,1%
Falta de capital de giro	23	20,5%
Excesso de burocracia	22	19,6%
Concorrência de outras empresas	20	17,9%
Desunião do segmento hoteleiro	18	16,1%
Ausência de recursos para aquisição de equipamentos	17	15,2%
Despesas com aluguel	17	15,2%
Taxa de juros elevada	17	15,2%
Falta de clientes	17	15,2%
Despesa com pessoal	14	12,5%
Falta de divulgação	12	10,7%

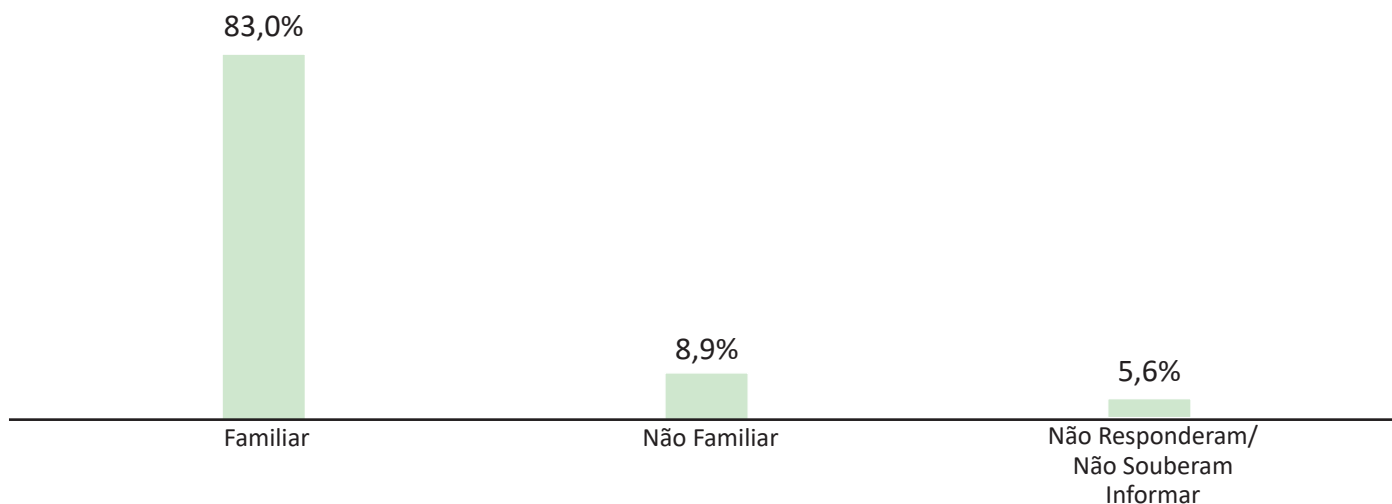
Falta de conhecimentos gerencias	10	8,9%
App. para divulgação	1	0,9%
Booking	1	0,9%
Dificuldade de acesso a linhas de crédito	1	0,9%
Estrutura Urbana precária	2	1,8%
Eventos inadequados atraem turistas ruins	1	0,9%
Falta de asfalto	1	0,9%
Falta de fiscalização dos informais	1	0,9%
Frutos entre outros	1	0,9%
Inadimplência	1	0,9%
Instalações inadequadas	1	0,9%
Não tem estrutura da Enel	1	0,9%
Portal Eletrônico Único	1	0,9%
Retorno dos Impostos	1	0,9%
Segurança dentro da Vila de São Jorge	1	0,9%
Taxa do Booking	1	0,9%
Taxa do cartão de crédito	1	0,9%
Tudo que precisam está em Brasília	1	0,9%
Nenhuma Dificuldade	9	8,0%
Não Respondeu/Não Souberam Informar	26	23,2%

**Tabela 100.** Categoria do modelo de Administração dos Empreendimentos de Hospedagem

	Respondentes	%
Familiar	93	83,0%
Não Familiar	10	8,9%
Não Responderam/Não Souberam Informar	9	5,6%
<b>Total</b>	<b>112</b>	<b>100,0%</b>

Obs: Essas respostas são relativas aos 112 Empreendimentos de Hospedagem identificados “in loco”.

**Gráfico 57.** Categoria do modelo de Administração dos Empreendimentos de Hospedagem

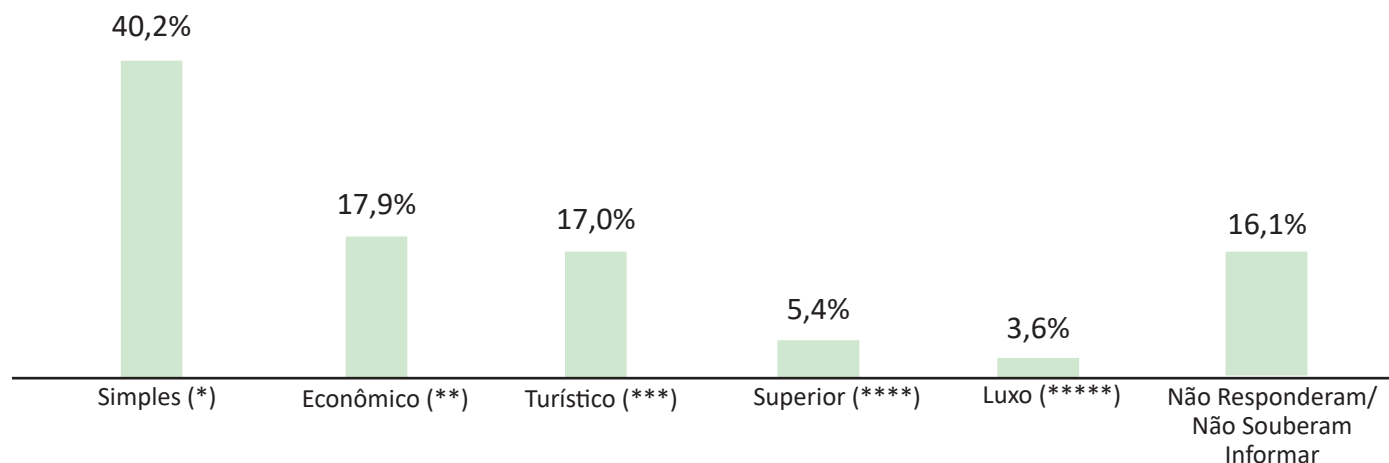


Obs: Essas respostas são relativas aos 112 Empreendimentos de Hospedagem identificados “in loco”.

**Tabela 101.** Categoria dos Empreendimentos de Hospedagem de acordo com o Ministério do Turismo

	Respondentes	%
Simplex (*)	45	40,2%
Econômico (**)	20	17,9%
Turístico (***)	19	17,0%
Superior (****)	6	5,4%
Luxo (*****)	4	3,6%
Não Responderam/Não Souberam Informar	18	16,1%
<b>Total</b>	<b>112</b>	<b>100,0%</b>

**Gráfico 58.** Categoria dos Empreendimentos de Hospedagem de acordo com o Ministério do Turismo



**Tabela 102.** Rede de Administração dos Empreendimentos de Hospedagem de Alto Paraíso de Goiás/Vila de São Jorge

	Respondentes	%
Não Responderam/Não Souberam Informar	18	16,1%
Não e Hotel de Rede	94	83,9%
<b>Total</b>	<b>112</b>	<b>100,0%</b>

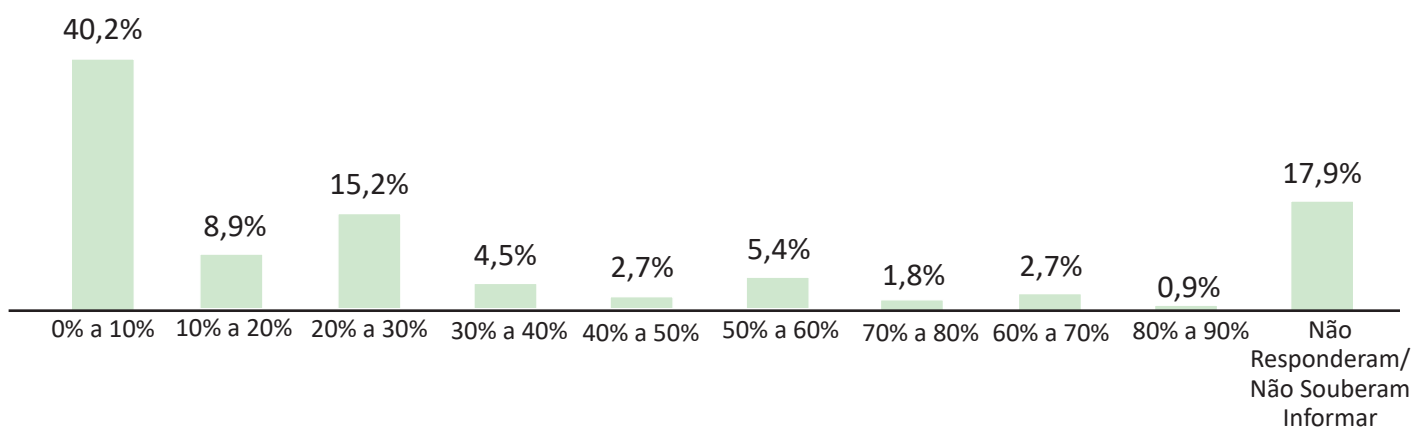
Obs: Essas respostas são relativas aos 112 Empreendimentos de Hospedagem identificados “in loco”.

**Tabela 103.** Reservas dos Empreendimentos de Hospedagem, no que se refere ao percentual aproximado da modalidade Balcão

	Respondentes	%
0% a 10%	45	40,2%
10% a 20%	10	8,9%
20% a 30%	17	15,2%
30% a 40%	5	4,5%
40% a 50%	3	2,7%
50% a 60%	6	5,4%
60% a 70%	2	1,8%
70% a 80%	3	2,7%
80% a 90%	1	0,9%
Não Responderam/Não Souberam Informar	20	17,9%
<b>Total</b>	<b>112</b>	<b>100,0%</b>

Obs: Essas respostas são relativas aos 112 Empreendimentos de Hospedagem identificados “in loco”.

**Gráfico 59.** Reservas dos Empreendimentos de Hospedagem, no que se refere ao percentual aproximado da modalidade Balcão



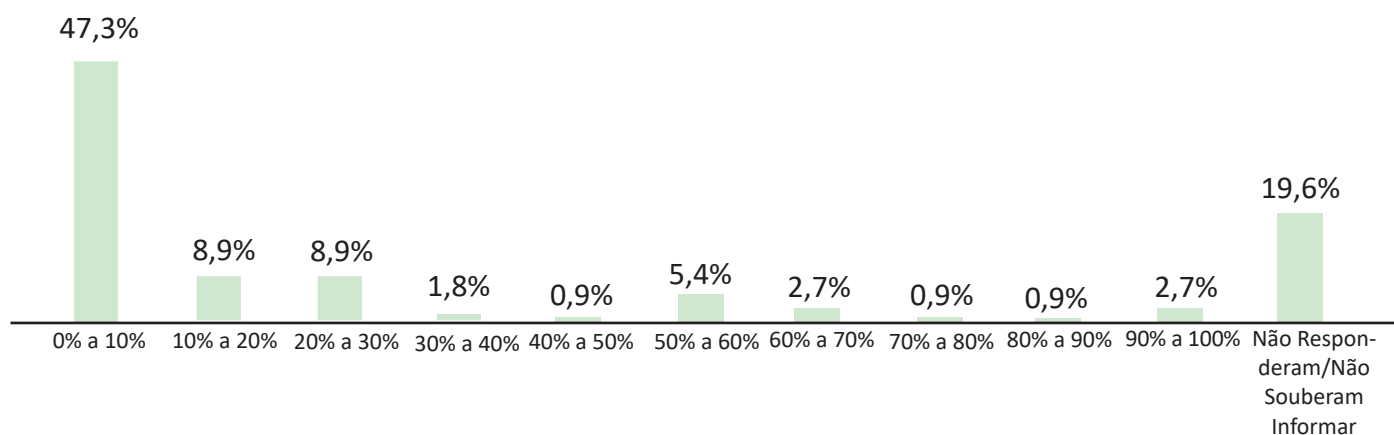
Obs: Essas respostas são relativas aos 112 Empreendimentos de Hospedagem identificados “in loco”.

**Tabela 104.** Reservas dos Empreendimentos de Hospedagem, no que se refere ao percentual aproximado da modalidade Central de Reservas

	Respondentes	%
0% a 10%	53	47,3%
10% a 20%	10	8,9%
20% a 30%	10	8,9%
30% a 40%	2	1,8%
40% a 50%	1	0,9%
50% a 60%	6	5,4%
60% a 70%	3	2,7%
70% a 80%	1	0,9%
80% a 90%	1	0,9%
90% a 100%	3	2,7%
Não Responderam/Não Souberam Informar	22	19,6%
<b>Total</b>	<b>112</b>	<b>100,0%</b>

Obs: Essas respostas são relativas aos 112 Empreendimentos de Hospedagem identificados “in loco”.

**Gráfico 60.** Reservas dos Empreendimentos de Hospedagem, no que se refere ao percentual aproximado da modalidade Central de Reservas



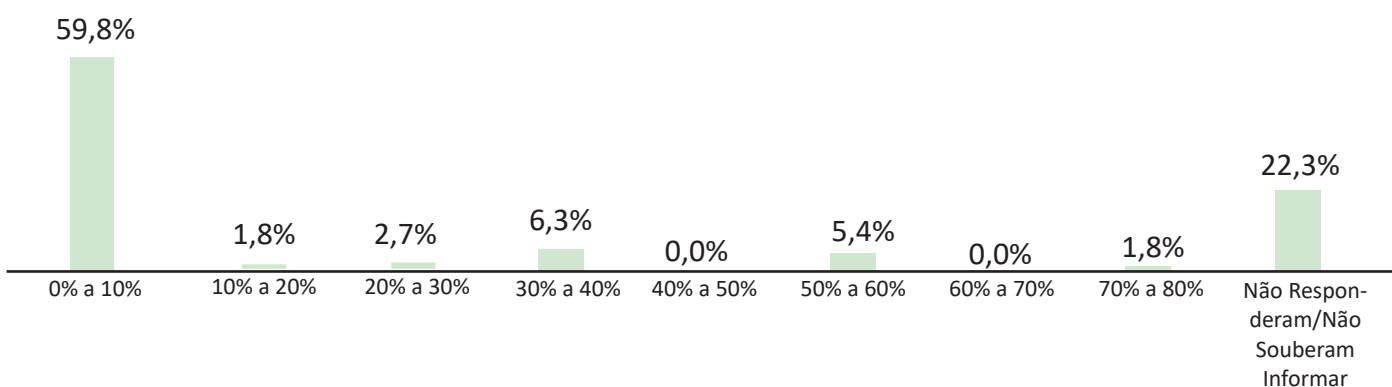
Obs: Essas respostas são relativas aos 112 Empreendimentos de Hospedagem identificados “in loco”.

**Tabela 105.** Reservas dos Empreendimentos de Hospedagem, no que se refere ao percentual aproximado da modalidade Site Próprio

	Respondentes	%
0% a 10%	67	59,8%
10% a 20%	2	1,8%
20% a 30%	3	2,7%
30% a 40%	7	6,3%
40% a 50%	0	0,0%
50% a 60%	6	5,4%
60% a 70%	0	0,0%
70% a 80%	2	1,8%
Não Responderam/Não Souberam Informar	25	22,3%
<b>Total</b>	<b>112</b>	<b>100,0%</b>

Obs: Essas respostas são relativas aos 112 Empreendimentos de Hospedagem identificados “in loco”.

**Gráfico 61.** Reservas dos Empreendimentos de Hospedagem, no que se refere ao percentual aproximado da modalidade Site Próprio



Obs: Essas respostas são relativas aos 112 Empreendimentos de Hospedagem identificados “in loco”.

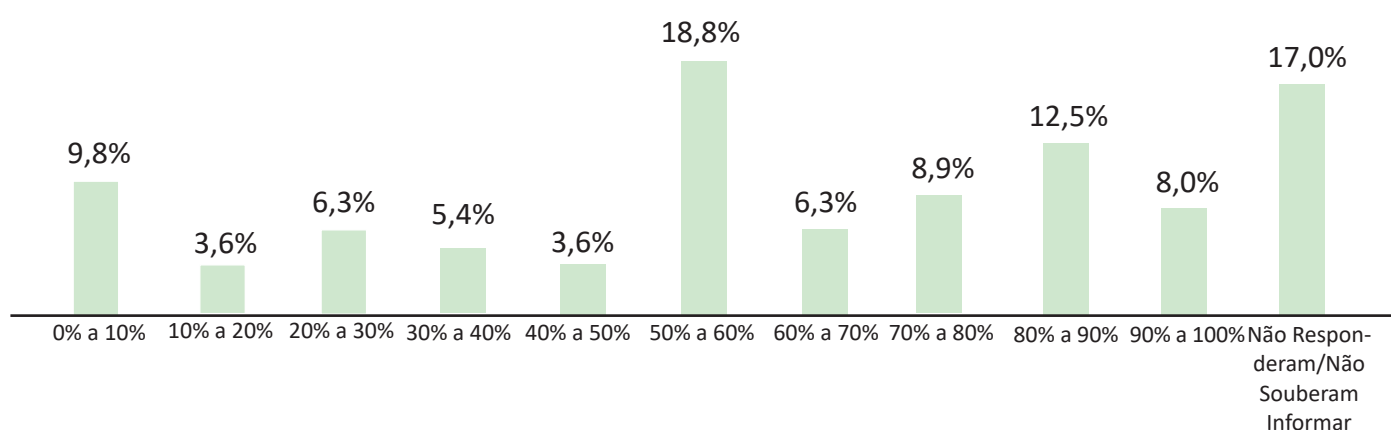


**Tabela 106.** Reservas dos Empreendimentos de Hospedagem no que se refere ao percentual aproximado da modalidade para Site Especializado (Booking, Decolar, etc)

	Respondentes	%
0% a 10%	11	9,8%
10% a 20%	4	3,6%
20% a 30%	7	6,3%
30% a 40%	6	5,4%
40% a 50%	4	3,6%
50% a 60%	21	18,8%
60% a 70%	7	6,3%
70% a 80%	10	8,9%
80% a 90%	14	12,5%
90% a 100%	9	8,0%
Não Responderam/Não Souberam Informar	19	17,0%
<b>Total</b>	<b>112</b>	<b>100,0%</b>

Obs: Essas respostas são relativas aos 112 Empreendimentos de Hospedagem identificados “in loco”.

**Gráfico 62.** Reservas dos Empreendimentos de Hospedagem no que se refere ao percentual aproximado da modalidade para Site Especializado (Booking, Decolar, etc)



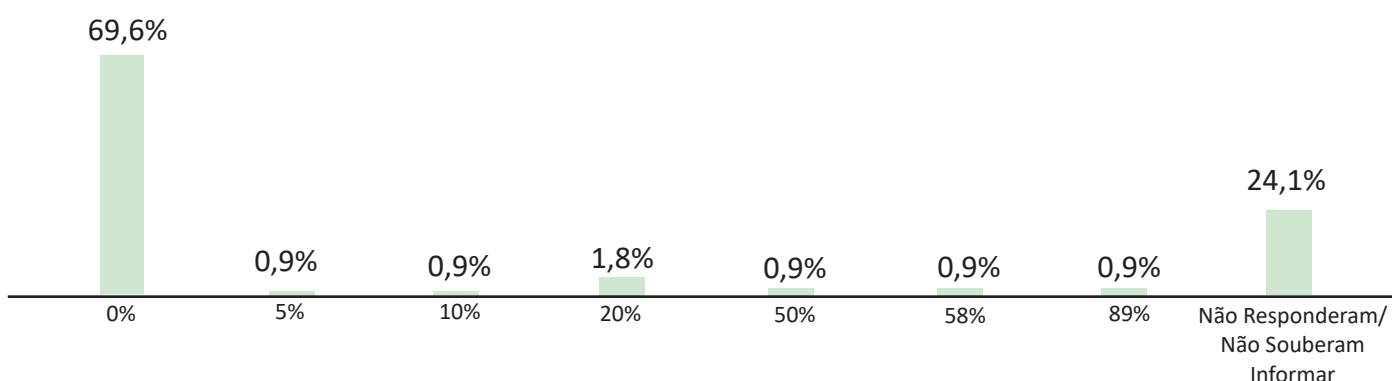
Obs: Essas respostas são relativas aos 112 Empreendimentos de Hospedagem identificados “in loco”.

**Tabela 107.** Reservas dos Empreendimentos de Hospedagem no que se refere ao percentual aproximado da modalidade para Convênios

	Respondentes	%
0%	78	69,6%
5%	1	0,9%
10%	1	0,9%
20%	2	1,8%
50%	1	0,9%
58%	1	0,9%
89%	1	0,9%
Não Responderam/Não Souberam Informar	27	24,1%
<b>Total</b>	<b>112</b>	<b>100,0%</b>

Obs: Essas respostas são relativas aos 112 Empreendimentos de Hospedagem identificados "in loco".

**Gráfico 63.** Reservas dos Empreendimentos de Hospedagem no que se refere ao percentual aproximado da modalidade para Convênios.



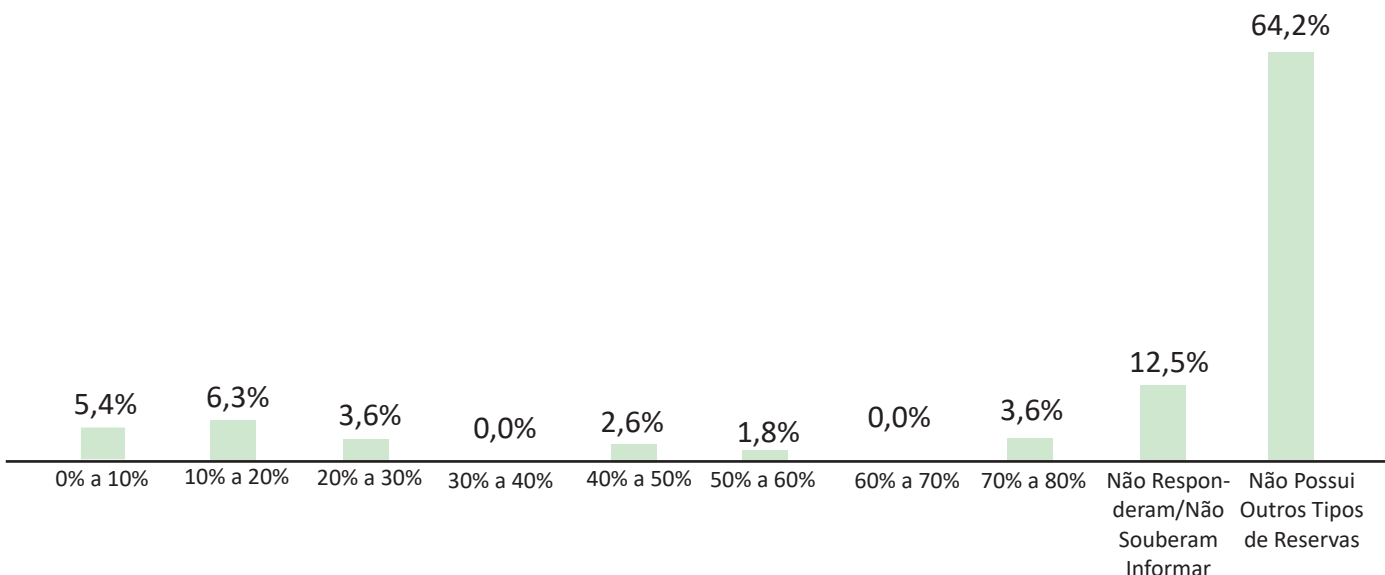
Obs: Essas respostas são relativas aos 112 Empreendimentos de Hospedagem identificados "in loco".

**Tabela 108.** Reservas dos Empreendimentos de Hospedagem no que se refere ao percentual aproximado da modalidade para Outros

	Respondentes	%
0% a 10%	6	5,4%
10% a 20%	7	6,3%
20% a 30%	4	3,6%
30% a 40%	0	0,0%
40% a 50%	3	2,6%
50% a 60%	2	1,8%
60% a 70%	0	0,0%
70% a 80%	4	3,6%
Não Responderam/Não Souberam Informar	14	12,5%
Não Possui Outros Tipos de Reservas	72	64,2%
<b>Total</b>	<b>112</b>	<b>100,0%</b>

Obs: Essas respostas são relativas aos 112 Empreendimentos de Hospedagem identificados “in loco”.

**Gráfico 64.** Reservas dos Empreendimentos de Hospedagem no que se refere ao percentual aproximado da modalidade para Outros



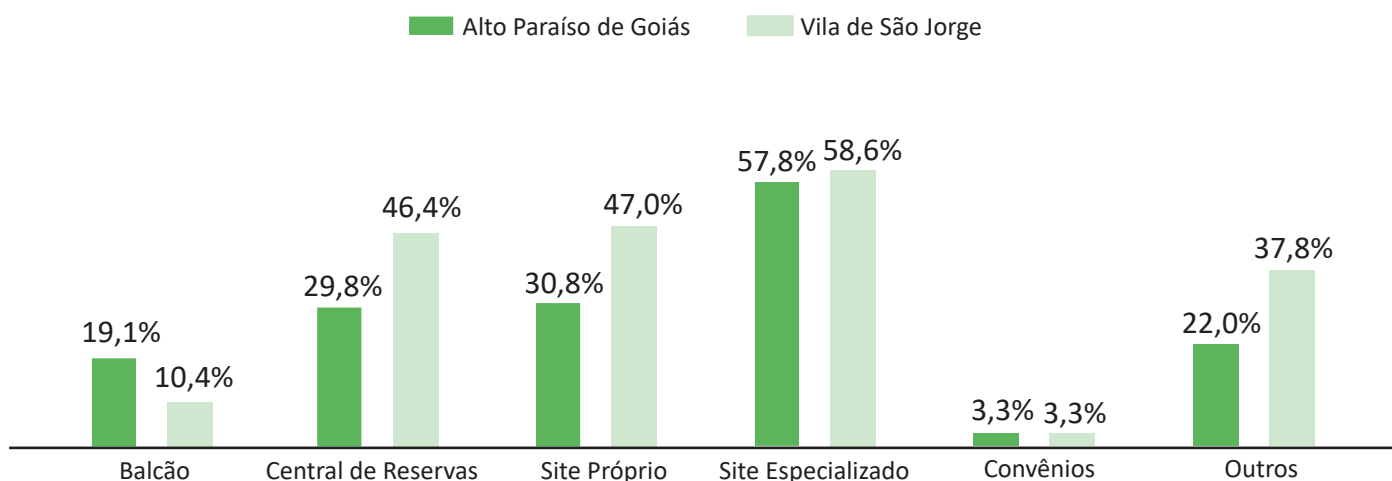
Obs: Essas respostas são relativas aos 112 Empreendimentos de Hospedagem identificados “in loco”.

**Tabela 109.** Reservas dos Empreendimentos de Hospedagem no que se refere as categoria de vendas

Canal de Venda (% Médio)	Cidade	
	Alto Paraíso de Goiás	Vila de São Jorge
Balcão	19,1%	10,4%
Central de Reservas	29,8%	46,4%
Site Próprio	30,8%	47,0%
Site Especializado	57,8%	58,6%
Convênios	3,3%	3,3%
Outros	22,0%	37,8%

Obs: Essas respostas são relativas aos 112 Empreendimentos de Hospedagem identificados “in loco”.

**Gráfico 65:** Reservas dos Empreendimentos de Hospedagem no que se refere as categoria de vendas



Obs: Essas respostas são relativas aos 112 Empreendimentos de Hospedagem identificados “in loco”.

**Tabela 110.** Os principais convênios utilizados pelos Empreendimentos de Hospedagem

	Respondentes	%
Agências e Operadoras	3	2,7%
Bancorbrás	2	1,8%
Booking	2	1,8%
CVC	3	2,7%
Embratur	1	0,9%
Expedia	1	0,9%
Guias Particulares	1	0,9%
Locais ou Não	1	0,9%
Montrial	1	0,9%
RDC	1	0,9%
Nenhum Convênio	101	90,2%

Obs: Essas respostas são relativas aos 112 Empreendimentos de Hospedagem identificados “in loco”.

**Tabela 111.** Os principais Sites Especializados utilizados pelos Empreendimentos de Hospedagem

	Respondentes	%
Booking	81	72,4%
Airbnb	12	10,7%
Expedia	8	7,1%
Decolar	4	3,6%
Hotel Urbano	3	2,7%
Hoteis.com	2	1,8%
Trivago	2	1,8%
CVC	1	0,9%
Facebook	1	0,9%
Koyok	1	0,9%
Montreal	1	0,9%
Operadora	1	0,9%
RDC	1	0,9%
Site Próprio	1	0,9%
Nenhum Site Especializado	14	12,5%
Não Respondeu/Não Souberam Informar	11	9,8%

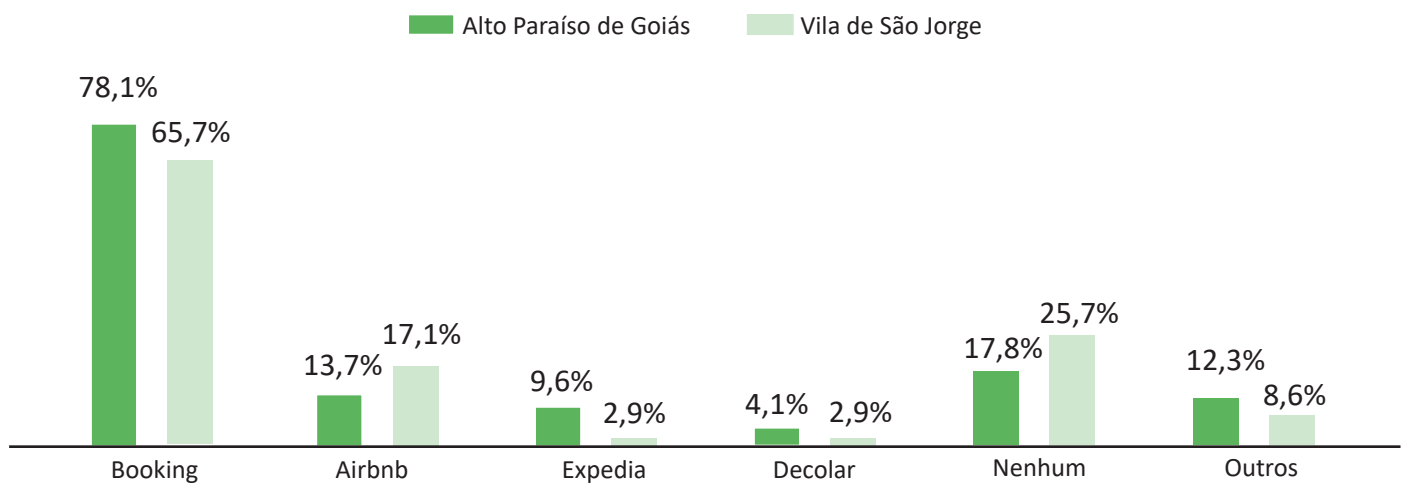
Obs: Essas respostas são relativas aos 112 Empreendimentos de Hospedagem identificados “in loco”.

**Tabela 112.** Os principais Sites Especializados utilizados pelos Empreendimentos de Hospedagem

Sites Especializados	Cidade	
	Alto Paraíso de Goiás	Vila de São Jorge
Booking	78,1%	65,7%
Airbnb	13,7%	17,1%
Expedia	9,6%	2,9%
Decolar	4,1%	2,9%
Nenhum	17,8%	25,7%
Outros	12,3%	8,6%

Obs: Essas respostas são relativas aos 112 Empreendimentos de Hospedagem identificados “in loco”.

**Gráfico 66.** Os principais Sites Especializados utilizados pelos Empreendimentos de Hospedagem



Obs: Essas respostas são relativas aos 112 Empreendimentos de Hospedagem identificados “in loco”.

# CENSO HOTELEIRO

## ALTO PARAÍSO DE GOIÁS / VILA DE SÃO JORGE



### BLOCO VII – NECESSIDADES DA EMPRESA / GESTÃO



Destacamos que o item Falta de Mão de Obra Qualificada é o que mais provoca dificuldade na gestão dos Empreendimentos de Hospedagem correspondendo a 34,8%



83% dos Empreendimentos de Hospedagem identificados "in loco" se enquadram no modelo de Administração Familiar



40,2% dos Empreendimentos de Hospedagem identificados "in loco" se enquadram na Categoria Simples



54,5% dos Empreendimentos de Hospedagem identificados "in loco" não fazem reserva pelos seu Site Próprio



67,0% dos Empreendimentos de Hospedagem identificados "in loco" utilizam como principal site especializado Booking



10,7% dos Empreendimentos de Hospedagem identificados "in loco" fazem reservas via Site Especializado Airbnb



Imagem : Cachoeira das Cariocas - Observatório do Turismo de Goiás.



## BLOCO VIII – SUSTENTABILIDADE

No Bloco VIII apresentamos as respostas relativas aos 324 Empreendimentos de Hospedagem pesquisados. Trata-se da análise ações de sustentabilidade praticadas nos Empreendimentos visitados. A pesquisa “in loco” identificou 112 Meios de Hospedagem (área urbana e rural – empreendimentos com identificação visual/placa na porta), e a pesquisa web (Google) e por meio do canal de venda Airbnb e redes sociais dos empreendimentos (Facebook, Instagram) identificou 212 empresas de hospedagem. Ressaltamos que os pesquisadores na pesquisa de campo buscaram preferencialmente entrevistar os responsáveis, sócios ou gerentes, no entanto, em alguns casos os recepcionistas com a devida autorização dos gestores dos Empreendimentos de Hospedagem. Destaques para as seguintes informações:

**Tabela 113:** Destacamos que 61,6% dos Empreendimentos de Hospedagem visitados “in loco” em “Alto Paraíso de Goiás/Vila de São Jorge visitados afirmam promover a Economia de Energia como principal Ação Sustentável do seu empreendimento.

**Tabela 114 e gráfico 67:** Destacamos que 17% dos Empreendimentos de Hospedagem visitados “in loco” em “Alto Paraíso de Goiás/Vila de São Jorge realizam algum Programa Social em nome do empreendimento.

**Tabela 116 e gráfico 68:** Destacamos que 44,6% dos Empreendimentos de Hospedagem visitados “in loco” em “Alto Paraíso de Goiás/Vila de São Jorge tem ações de melhoria a serem implementadas no futuro.

**Tabela 113.** Ações de Sustentabilidade adotadas nos Empreendimentos de Hospedagem

	Respondentes	%
Economia de energia	69	61,6%
Gestão de Resíduos	58	51,8%
Incentivo aos hóspedes com a troca do enxoval da UH	52	46,4%
Redução do consumo interno	50	44,6%
Reutilização de água	44	39,3%
Separação do óleo	30	26,8%
Aquecimento solar	25	22,3%
Educação e treinamento interno	25	22,3%
Utilização de água da chuva	19	17,0%
Energia solar	18	16,1%
Compostagem	9	8,0%
Programa social	6	5,4%
Adubo para plantas	1	0,9%
Captação de água	1	0,9%

Detergente Biodegradável	1	0,9%
Educação consumo interno	1	0,9%
Fossa de Bananeira	1	0,9%
Fossa Ecológica	1	0,9%
Separação de Lixo	1	0,9%
Separação de Orgânico	1	0,9%
Tratamento da água	1	0,9%
Tratamento de Esgoto	1	0,9%
Não Responderam/Não Souberam Informar	13	11,6%
Nenhuma Ação de Sustentabilidade	1	0,9%

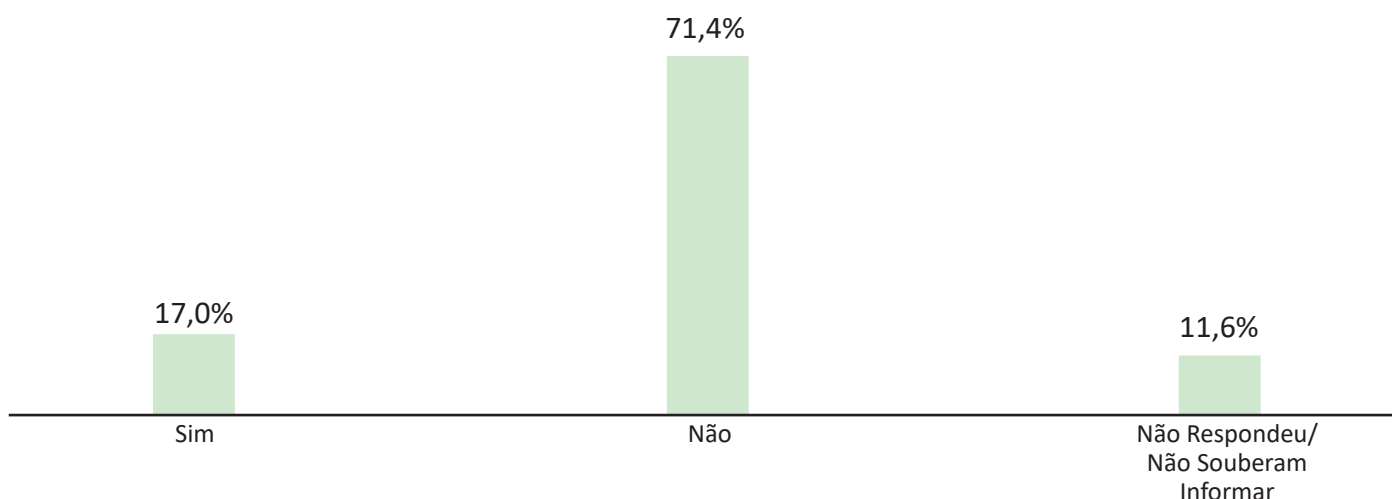
Obs: Essas respostas são relativas aos 112 Empreendimentos de Hospedagem identificados “in loco”.

**Tabela 114.** Realiza algum Programa Social pelos Empreendimentos de Hospedagem

	Respondentes	%
Sim	19	17,0%
Não	80	71,4%
Não Responderam/Não Souberam Informar	13	11,6%
<b>Total</b>	<b>112</b>	<b>100,0%</b>

Obs: Essas respostas são relativas aos 112 Empreendimentos de Hospedagem identificados “in loco”.

**Gráfico 67.** Realiza algum Programa Social pelos Empreendimentos de Hospedagem



Obs: Essas respostas são relativas aos 112 Empreendimentos de Hospedagem identificados “in loco”.

**Tabela 115.** Programa Social realizado pelos Empreendimentos de Hospedagem

	Respondentes
Ajudar com estadia e dinheiro no encontro da benzedeiros	1
Alguns patrocínios	1
Apoio aos eventos e projetos sociais locais	1
Aula de Karate	1
Comida Saudável	1
Compra alimentos da região	1
Comprar os materiais da região/ 1 vez por semana atendimento	1
Doações de roupas para pessoas carentes	1
Entidades ligadas a igreja	1
Informática Idoso	1
Doação para LBV (Legião da Boa Vontade)	1
Natal da chapada, encontro de cultura e raízes (encontro de raizeiros benzedeiros e porteiros)	1
Organização de Animais	1
Papai Noel de São Jorge diários para ajudar festivais e separando para participantes	1
Pedaladas pela fé	1
Patrocínio de ações na cidade	1
Projeto turma que faz	1
Raizeiros e porteira encontro de cinema	1
RecycleAlto (Projeto de reciclagem de Alto Paraíso de Goiás)	1
Região da Boa Vontade	1
Sustentabilidade meio ambiente	1
Trocar de serviços para hospedagem/Crianças da escola públicas da região	1
Nenhuma Ação Realizada	80
Não Responderam/Não Souberam Informar	13

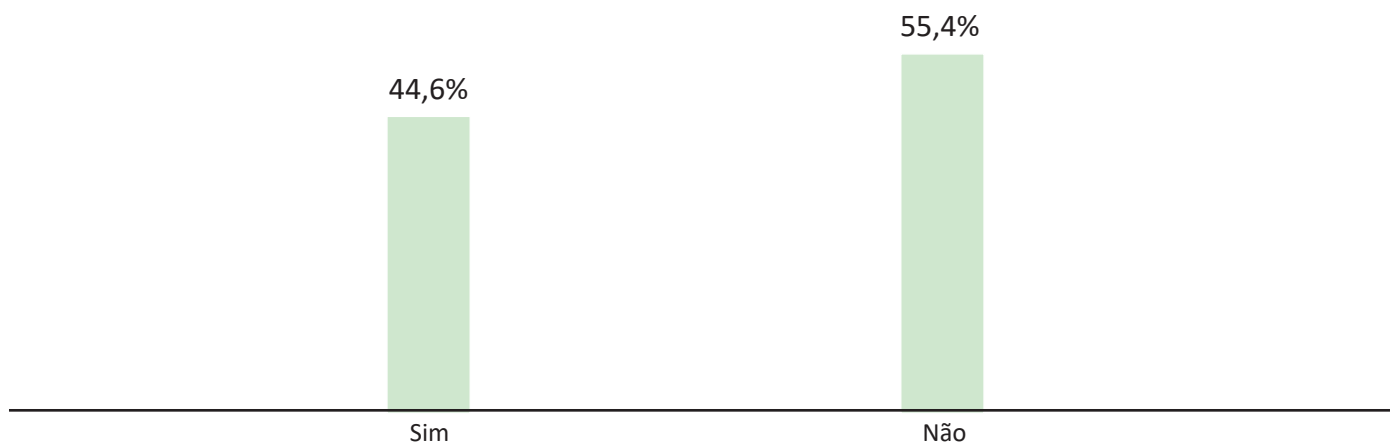
Obs: Essas respostas são relativas aos 112 Empreendimentos de Hospedagem identificados “in loco”.

**Tabela 116.** Ações a serem implantadas

	Respondentes	%
Sim	50	44,6%
Não	62	55,4%
<b>Total</b>	<b>112</b>	<b>100%</b>

Obs: Essas respostas são relativas aos 112 Empreendimentos de Hospedagem identificados “in loco”.

## Gráfico 68. Ações a serem implantadas



Obs: Essas respostas são relativas aos 112 Empreendimentos de Hospedagem identificados “in loco”.

**Tabela 117.** Ações a serem implantadas

	Respondentes	%
Energia Solar	25	22,3%
Aquecimento solar	8	7,1%
Reaproveitar a água da chuva	6	5,4%
Reutilização de água	6	5,4%
Horta	3	2,7%
Placas solares	3	2,7%
Aquecimento solar para água	1	0,9%
Ar - Condicionado	1	0,9%
Captação de água da chuva	1	0,9%
Cozinha	1	0,9%
Energia Hidráulica	1	0,9%
Fazer compostagem	1	0,9%
Fossa sépticas	1	0,9%
Horta orgânica	1	0,9%
Mais banheiros	1	0,9%
Produção alimentos orgânicos	1	0,9%
Projeto com bambu	1	0,9%
Projeto de montarem sem corcel	1	0,9%
Nenhuma ação a ser implementada	69	61,6%

Obs: Essas respostas são relativas aos 112 Empreendimentos de Hospedagem identificados “in loco”.

# CENSO HOTELEIRO

## ALTO PARAÍSO DE GOIÁS / VILA DE SÃO JORGE



### BLOCO VIII - SUSTENTABILIDADE



61,6% Empreendimentos de Hospedagem identificados "in loco" afirmam que há foco na economia de energia



51,8% dos Empreendimentos de Hospedagem afirmam que promovem a Gestão de Resíduos como Ação Sustentável do seu empreendimento



46,4% afirmam incentivar seu hóspede a diminuir a solicitação de troca do enxoval



71,4% dos Empreendimentos de Hospedagem identificados "in loco" não realizam Programas Sociais



44,6% Empreendimentos de Hospedagem identificados "in loco" têm ações a serem implantadas



Imagem : Cachoeira Simão Correia - Reprodução da internet.

## Glossário

**ABIH – GO:** Associação Brasileira da Indústria de Hotéis Goiás, foi fundada em 26 de novembro de 1986 por um grupo de empresários, estes visavam a união da classe hoteleira com o intuito de buscar juntos o desenvolvimento e fortalecimento do turismo goiano. A ABIH – GO teria em si a finalidade de desenvolver ações em defesa dos interesses coletivos dos associados, promover e divulgar o turismo de Goiás fortalecendo a rede hoteleira (ABIH-GO, 2017).

**A&B:** Alimentos e Bebidas. Área responsável pela produção de preparações alimentícias a serem servidas nos diversos pontos de venda de empreendimentos hoteleiros.

**BOH:** Boletim de Ocupação Hoteleira. É impresso preenchido mensalmente e enviado ao órgão regulamentador e fiscalizador de hotéis, que traz o n.º de UHs ocupadas, n/º de hóspedes, e n.º de hóspedes por UH.

**Booking, Decolar, Airbnb:** Empresas especializadas na oferta hospedagem pela internet.

**CADASTUR:** É o sistema de cadastro de pessoas físicas e jurídicas que atuam no setor de turismo. O cadastro garante diversas vantagens e oportunidades de negócios aos seus cadastrados e é também uma importante fonte de consulta para o turista. O programa é executado pelo Ministério do Turismo em parceria com os órgãos oficiais de turismo nos 26 estados e no Distrito Federal. É um instrumento que promove o ordenamento, formalização e a legalização dos segmentos do turismo, servindo como um balizador dos serviços profissionais ofertados por Empresas e Profissionais que compõe o Trade Turístico (BISCHOF, 2017).

**Categorias Simples (\*), Econômico (\*\*), Turístico (\*\*\*), Superior (\*\*\*\*), Luxo (\*\*\*\*\*):** Uma ferramenta de comunicação entre o setor hoteleiro e os turistas, com o objetivo de orientá-los em suas escolhas de maneira clara e objetiva, a classificação de Meios de Hospedagem é largamente utilizada por países líderes no turismo e é estabelecida pelo Ministério do Turismo.

**Revenue Management RM:** São práticas utilizadas na gestão da receita, que visam maximizar os lucros do negócio.

**Turnover:** A rotatividade de Pessoal, no contexto de Gestão de Pessoas, está relacionada com o desligamento de alguns funcionários e entrada de outros para substituí-los, ou seja, a rotatividade é caracterizada pelo fluxo de entradas e saídas de pessoas em uma organização.

# FICHA TÉCNICA

## GOVERNO ESTADUAL

**Ronaldo Ramos Caiado**

Governador do Estado de Goiás

**Lincoln Graziani Pereira da Rocha**

Vice-Governador

**Wilder Pedro de Moraes**

Secretaria de Indústria, Comércio e Serviços

## AGÊNCIA ESTADUAL DE TURISMO – GOIÁS TURISMO

**Fabricio Borges Amaral**

Presidente

**Gustavo Faria Coutinho**

Diretor de Fomento ao Turismo

**Giovanna Adriana Tavares Gomes**

Coordenadora do Observatório do Turismo do Estado de Goiás

**Rafael de Araújo Rosa**

Técnico Responsável em Estatística

## EQUIPE DE APOIO TÉCNICO POR ÁREA

Alex Junior Fernandes de Oliveira (Jovem aprendiz)

Carlos Henrique Pereira de Freitas (Economia)

Ennolainy Marques Campos Silva (Jovem aprendiz)

Evelyn Cristina Ribeiro Bucar (Geografia)

Paulo Sérgio Cardoso Pereira (Apoio Administrativo)

Rosimeire Pereira da Costa (Estatística)

Solange Pereira Silva (Design Gráfico)

Waldedy Maria de Paula (Jornalismo)



# CRÉDITOS

## OBSERVATÓRIO DO TURISMO DO ESTADO DE GOIÁS – GOIÁS TURISMO

### **Giovanna Adriana Tavares Gomes**

Coordenadora Geral do Projeto: Censo Hoteleiro de Alto Paraíso de Goiás/ Vila de São Jorge

### **Rafael de Araújo Rosa**

Coordenador e Supervisor Técnico da pesquisa de campo do Projeto: Censo Hoteleiro de Alto Paraíso de Goiás/ Vila de São Jorge

### **Evelyn Cristina Ribeiro Bucar**

### **Rafael de Araújo Rosa**

Elaboração, Revisão e Formatação de Textos

### **Solange Pereira Silva**

Projeto Gráfico e Design

### **Pesquisadores (as)**

Carlos Henrique Pereira de Freitas

Evelyn Cristina Ribeiro Bucar

Matheus Valadares da Silva

Rafael de Araújo Rosa

Rosimeire Pereira da Costa

# FICHA TÉCNICA

## SECRETARIA MUNICIPAL DE TURISMO

**Moisés Nunes Neto**

Secretário de Turismo do Município

**Luciana Amado**

Apoio local a Secretaria de Turismo e Conselho Municipal de Turismo

## CONSELHO MUNICIPAL DE TURISMO DE ALTO PARAÍSO DE GOIÁS – COMTUR/AP

**Heloisa Santana Corazolla**

Conselheira das Agências, Operadoras e Receptivos e Presidente do Comtur/AP

**João Nelson di Mota Trindade**

Conselheiro da associação de Moradores de São Jorge, e Condutor/Guia

**Fabiano da Silva (Selva)**

Conselheiro dos Guias e Condutores, e Condutor/Guia que acompanhou o grupo/ Associação SERVITUR

# CRÉDITOS

## **APOIADORES: ALTO PARAÍSO DE GOIÁS**

### **HOSPEDAGEM**

Pousada Veadeiros

### **CAFÉ DA MANHÃ**

Ecorotas Tursimo

### **ALMOÇOS**

Restaurante Moinho

Dona Eleuza (almoço na região da Catarata dos Couros)

### **JANTARES**

Vendinha 1961

Churrascaria Central

Zu's Bistro

## **GUIAS- Associação de Guias e prestadores de serviços e Ecoturismo da Chapada dos Veadeiros - Servitur**

Gabriel Rosa

Fabiano Silva (Selva)

## **APOIADORES: VILA DE SÃO JORGE**

### **HOSPEDAGEM**

Pousada Taiuá Ambienta

Pousada Cristal da Terra

### **CAFÉ DA MANHÃ**

Pousada Caminho das Cachoeiras

### **ALMOÇO**

Restaurante Nenzinha

### **JANTAR**

Restaurante Casa de Delícias – Maria de França

## **GUIA – Associação de Condutores de Visitantes da Chapada dos Veadeiros - ACVCV**

João Di Trindade

# Apêndice

## Empreendimentos de Hospedagem de Alto Paraíso de Goiás e Vila de São Jorge

### Alto Paraíso de Goiás

- Aduhai Hostel:** Rua Pouso Alto, Nº 46, Setor Paraisinho, (62) 9613-8618
- Agropecuária São Bento:** GO 239 KM 8 , Zona Rural, (62) 3459-3000
- Annas Pousada Hostel Flamboyant do Paraíso:** Rua dos Burites , Central, (62) 3446-1991
- Atelier e Pousada Chapada dos Veadeiros:** Av. João Bernardes, Estancia Paraíso, (61) 99648-0123
- Baguá Pousada:** Rua 1, Qd.01, Lt.02, Dist. São Jorge , (61) 8172-8886
- Bom Fa'ss:** Rua Francisco Carlos, Qd. 51 Lt. 10, Monte Sinai, (62) 3446-2212
- Buddy's Alto Paraíso /Hostel Pousada:** Rua Unida João Bernâdes Rabelo, Qd.01 L.1 - A , (62) 3446-1232
- Casa da Lua Pousada Restaurante e SPA:** Rua do Segredo, Nº 278, St. Central, (62) 3446-1700
- Chalés Alto da Estância:** Rua do João de Barro - Rua 2, quadra 02, lote 24 - Setor Estância Paraíso
- Chalés Recanto Paraíso:** Alameda Do Cristal , Qd. 1 Lt. 3, Residencial Eldoradom, (62) 8245-1717
- Chapada Rubi Violeta:** R. Coletto Paulino, 732, Centro, (62) 3446-1200
- Eco Nois Jardim Permacultural:** R. Coletto Paulino, 335-449, (62) 99666-9507
- Espaço Naves Lunazen:** Rua João De Barro, Qd. 1 Lt. 8, Estância Paraíso, (62) 3446-1085
- Estalagem Peskero:** Rua Joaquim Almeida, Qd. 24, Lt. 04ª, Centro, (61) 99655-6331
- Fazenda Loquinhos/Cachoeiras:** Fazenda Loquinhos, Zona rural, (61) 9 9662-2115
- Flates Capim Canoa:** R. da Palha, Qd 13, Lt. 01, Centro, (61) 98140-7130
- Hostel Aventura:** R. Coletto Paulino, Quadra 13, Lote 32 - Setor Central, (62) 3446-1645
- Hostel Brazil Backpacker:** Estrada do Moinho, Km 15, Zona rural, (62) 997231086
- Hostel Casa do Guardiãõ:** Rua Francisco Salmo, Qd. 67, Lt. 10, nº 45, Paraizinho, (62) 3446-2079
- Hostel Catavento:** Rua 4 Quadra 01 Lote 01, Vale Azul, Pousada da Grande Paz, (62) 3446-1434
- Hostel In Paradise:** Rua das Paineiras, Qd. 10, R. Lt. 12e - Setor Planalto, (62) 3446-1960
- Hostel Itakamã:** Avenida Esperanto, Qd. 39, Lt.03, Novo Horizonte, (61) 98507-8001
- Hostel Kasa Eco Nois:** Av. Ary Ribeiro Valadãõ Filho, Qd. 19, Lt 06, Centro, (62) 3446-1996
- Jardim da Nova Era:** R. Joaquim Almeida, 131, (62) 98183-5615
- Magia no Cerrado:** Rua D, (62) 98284-1298
- Posada Avalon:** Rua B, Qd. 6, Lt. 13, Vila Bandeira, (62) 99923-1490
- Pousada Alfa e Omega:** Rua Joaquim de Almeida, 15, Centro, (62) 3446-1225
- Pousada Alto da Chapada:** Avenida Paraíso, s/n, Paraizinho, (62) 3446-1907
- Pousada Araras:** Rua Da Fraternidade, Nº 720, Qd. 7 L. 1A, Paraizinho, (62) 3446-1160
- Pousada Aurora:** Rua Francisco Carlos, Q 55, L 27, (61) 98155-7736
- Pousada Beija Flor:** Rua C, Qd. 04 Lt. 10/11, Setor Bandeira, (62) 3446-1806
- Pousada Bougainville:** Av. Ary Ribeiro Valadãõ Filho, N.1219, Centro, (62) 3446-1040
- Pousada Calliandra:** Rua das Mangabeiras, Qd. 1 Lt. 1, Planalto, (62) 3446-1474
- Pousada Camelot:** GO - 118 Km 168, Zona Rural, Entrada da Cidade , (62) 3446-1581
- Pousada Caminho de Santiago:** Rua 12, Qd. 16 Lt 02, São Jorge 1, Caminho para o parque, (62) 3455-1045
- Pousada Canto dos Pássaros:** Rua Gumercindo Barbosa Qd 05 Lt 13, (62) 99636-4565
- Pousada Casa de Shiva:** Rua Quaresmeira, Qd. 06, Lt. 05, Res. Eldorado, (62) 98206-4666
- Pousada Casa do Cerrado:** Rua Francisco Carlos, Qd. 51, Lt. 15, Monte Sinai, (62) 3446-1809
- Pousada Casa Rosa:** Rua Gumercindo Barbosa, 233 - Cidade Baixa, (62) 3446-1319
- Pousada Centauro:** Rua 04, Qd. 06 Lt.08, Planalto, Posto Vale da Lua, (62) 3446-2106
- Pousada das Cachoeiras:** Rua das Araras, Qd. 46, Lt. 13, Paraisinho, (62) 3446-2071
- Pousada do Mirante:** Rua dos Colibris, Qd.05, Estância Paraíso
- Pousada Dona Didi:** Avenida Ary Ribeiro Valadãõ Filho, nº 421-589, Centro, (62) 3446-1157
- Pousada dos Guias:** Rua Zorozimo Barbosa, nº 278, Centro, (62) 3446-1231
- Pousada Flor do Paraíso:** Rua 09, Qd. 9, Lt. 14 e 15, Planalto, (62) 99829-5828
- Pousada Flor e Ser:** Rodovia GO 118 km 161 , 73770-000, Próximo GDM Mosteiro, (62) 99912-4266
- Pousada Inácia:** Fazenda Almesseugas Rod. BR 010 KM 159, Zona Rural, Estrada Vale Verde , (61) 3326-0945

**Pousada Linda Flor Veadeiros:** Rua Arcenia de Faria , 147, Centro  
**Pousada Lua Clara:** Av. Abílio Szervinskis, nº 361, Qd.10, Lote 17, Novo Horizonte, (61) 98447-1696  
**Pousada Maya:** Rua 11, Qd.11, Lotes 4 e 5, Estância Paraíso, (62) 3446-2062  
**Pousada Menina Lua:** Rua das Mangabeiras, Quadra 7, Lote 11/14, s/n - Setor Planalto, (62) 3446-2155  
**Pousada Meu Talento:** Rua 02 (João de Barro), Qd. 01, Lotes 12/13, Estância Paraíso, (62) 3446-2112  
**Pousada Mineira:** Avenida Paraíso, nº179, Paraizinho, (62) 3446-1288  
**Pousada Monte das Oliveiras:** Av. João Bernardes Rabêlo, Quadra 76 Lote 09, nº398,Paraisinho, (62) 3446-1932  
**Pousada Morada Canindé:** Av. João Bernardes Rabêlo, Quadra 16, Lote 08, (62) 99667-5895  
**Pousada Morro da Baleia:** Rodovia GO-239, Km 16,8, s/n, zona rural, (62) 99222-9933  
**Pousada Orum:** Av. Ary Ribeiro Valadão Filho, Quadra 49, Lote 3, Centro, (62) 99937-8685  
**Pousada Paralelo 14:** Rua Walter Pprime, Qd. 52 Lt. 05, Setor Novo Horizonte, (62) 3446-1137  
**Pousada Praça do Bambu:** R. do Moinho, 206-224, Centro, (62) 3446-1301  
**Pousada Quatro Estações:** Rua São Jorge, Qd. 75, Lt. 03, Paraizinho, (62) 3446-1964  
**Pousada Sol:** Rua 02, Qd. 02 Lt. 01, São Jorge, (62) 3455-1108  
**Pousada Tradição:** Av. Ary Valadão Filho, 375 - Centro, (62) 3446-1134  
**Pousada Veadeiros:** R. das Nascentes, Nº 129, (62) 3446-2060  
**Pousada Vila Toa:** Acesso pela rua 4 , Glebada Faz Veadeiros, (62) 99923-7671  
**Recanto da Grande Paz:** Rua 02, nº322, Estância Paraíso, (62) 3446-1452  
**Recanto das Araras Chalés:** Caminho para o vale da lua  
**Reges Hostel:** Rua Joaquim de Almeida c/ Av. Ary Valadão Filho, 709, Centro, (62) 3446-1382  
**Rota 118:** Rua Joaquim de Almeida c/ Av. Ary Valadão Filho, 709, Centro, (62) 3446-1382  
**San Hostel:** Av. Paraíso, nº379, Paraizinho, (61) 98384-8483  
**Suites Cerrado:** Rua 43, Qd. 45 Lt. 01, Novo Horizonte, (61) 99558-6679  
**Tapindaré:** Av. Ary Ribeiro Valadão Filho, 610 - Centro, (62) 3446-1659  
**Toca do Guará Ecopousada:** Rodovia GO 239 KM 88, São Jorge, (62) 98191-2363  
**Woodstock Guesthouse:** Av. Vale Verde, 6A, Vale Verde, (61) 9930-6210

## Vila de São Jorge

**Alecrim do Campo Pousada e Café:** Rua 12, Qd. 9, Lt. 4, (64) 3455-1118  
**Boomerang Pousada:** Rua 6, Qd. 04, Lt. 03, Casa 2, Centro, (62) 3455-3510  
**Camping Hostel Passarilhol:** Rua Mangaba , São Jorge 2, (62) 99697-5570  
**Canto da Coruja Eco Pousada:** Rua 1, Estrada para o Mirante da Estrela, s/n - Casa 1, Zona Rural, (61) 98188-8634  
**Chalé Hospedagem Suçuarana:** Rua 10, Qd. 6, Lt. 16, São Jorge 2, (11) 98077-8060  
**Chales Capaiba:** Chapada, Qd. 194 Lt. 58, Zona Rural, Estrada praia Jatoba  
**Chalés Luar da Chapada:** Rua 1, Qd. 1, Lt.7, São Jorge I, (62) 99981-4404  
**Hospedagem na Chapada:** Rua 08, Qd. 12 Lt. 02, São Jorge 1, (62) 3455-1047  
**Hostel & Camping do Encontro:** Rua 04 Ingá , 17, São Jorge 1, (61) 98215-2425  
**Hostel Buriti's:** Rua 12, Nº 08, Qd. 06 Lt.08, São Jorge 2, (62) 99669-8729  
**Hostel e Camping Cariama:** Rua Bacupari, Qd. 04, Lt. 1, São Jorge 1, (62) 98579-0297  
**Hostel e Camping Casa da Sucupira:** Rua 14, Lt. 1B, São Jorge I, (61) 99959-6533  
**Maricotta Produções:** Rua 03, Qd. 10 Lt. 01 São Jorge 2, (61) 8465-3787  
**Mileca Hospedagem, Café e Bistro:** Rua 06, Qd. 04 Lt. 08  
**Novo Amanhecer Pousada:** Rua 10, Quadra 6, Lt. 17, São Jorge 2, (62) 9941-3922  
**Ocaso Cerrado:** GO-239, Santuário Ecológico Rayzama, Km 38, Zona Rural, (62) 99668-3607  
**Pousada Água de Março:** Rua 12, Qd. 14, Lt 04/05, São Jorge 1, (61) 9962-2082  
**Pousada Arara Caninde:** Rua 12 , Nº 13, Qd. 06 Lt. 13, São Jorge 2, (62) 3455-1060  
**Pousada Bambu Brasil:** Rua 1, Qd.01 Lt.08, São Jorge 1, (61) 99554-5686  
**Pousada Caminho das Cachoeiras:** Rua 12, Qd. 16, Lt. 02, São Jorge 1, (62) 3455-1045  
**Pousada Casa Grande:** Rua 10, Qd. 10, Lt. 06, São Jorge 1, (62) 3455-1064  
**Pousada Céu Azul:** Rua 12, Qd. 07, Lt. 05, São Jorge I, (62) 3455-1102

**Pousada Cristal da Terra:** Rua 01, Qd. 03, Lt. 06, São Jorge I, (62) 3455-1052  
**Pousada e Camping:** Rua pequi, Qd. 02 Lt. 05, Centro, (62) 99832-8900  
**Pousada Flor de Maio:** Rua Araça, Qd. 06 Lt. 26, São Jorge 1, (62) 9693-1497  
**Pousada Luz do Sul:** Rua 06, Qd. 12 Lt.12, São Jorge 1, (62) 99805-2439  
**Pousada Morada do Sol:** GO-239, Zona Rural, (62) 99649-2051  
**Pousada Por do Sol:** Rua 02, Qd. 02, Lt. 01, São Jorge I, (62) 3455-1108  
**Pousada Raízes:** Rua Araça, Qd. 05, São Jorge 1, (61) 99915-3390  
**Pousada Refúgio:** Rua 02, Qd. 02, Lt 3A, São Jorge I, (61) 99177-7669  
**Pousada Valle das Pedras:** Rua 06, Qd. 04, Lt. 07, São Jorge I, (62) 99663-7737  
**Recanto das Araras Chalés:** Caminho para o vale da lua  
**Savana Hostel:** Rua Mangaba, Qd. 06, Lt. 18, São Jorge II, (62) 3455-1151  
**Shanti Pousada & Terapias:** Rua 03, Qd. 10, Lt 01, São Jorge 2, (62) 99968-1569  
**Shamballa Pousada:** Rua 12, Q 01, L 01, Setor São Jorge, (62) 3455-1108  
**Taiuá Ambiental:** Rua 06, Qd. 08 Lt. 02, São Jorge 2, Rua Principal , (61) 99822-9666  
**Trilha Violeta Pousada:** Rua 12, Qd. 07, Lt. 06, São Jorge I, (62) 3455-1088

**Empreendimentos de Hospedagem pesquisados via web (Google) e Airbnb**

### **Alto Paraíso de Goiás**

**360° vista sob as estrelas e pôr do sol- Loquinhas**  
**A Casa do Aconchego - Cantinho da Renata**  
**A casa do Rossignol**  
**A Casa Mágica - Chapada dos Veadeiros / GO**  
**A casinha**  
**A sua casa de campo na Chapada**  
**A Taberna**  
**Aconchegante casa estilo chalé-mezanino e varanda**  
**Aconchegante suítes para casal**  
**Aconchego da Linda**  
**Aconchego Paraíso - O seu Cantinho da Chapada**  
**Astral Alternativo**  
**Bangalô Encantado**  
**Cabana das Flores**  
**Cabana do Hobbit**  
**Cantinho da Manu**  
**Cantinho Precioso (((SUITE AMOR)))**  
**Capim Estrela - A bússola da Alma**  
**Casa aconchegante em Alto Paraíso, vem pro cerrado**  
**Casa Aconchego na Chapada dos Veadeiros**  
**Casa Alice in Wonderland**  
**Casa Alternativa - Vivências e natureza**  
**Casa Ametista**  
**Casa Amora**  
**Casa Azul Chapada dos Veadeiros**  
**Casa Bambu**  
**Casa Bela Vista**  
**Casa Bougainville**  
**Casa Buenavida**

Casa chapada aconchego  
Casa Chapada dos Veadeiros  
Casa Charme  
Casa colonial e ecológica Alto Paraiso de Goiás  
Casa da Africa  
Casa da Alegria-Visual Lindo e Central  
Casa da Estância  
Casa da Indaia  
Casa da Lis, em meio a natureza com vista incrível  
Casa da Lu  
Casa da Mangueira  
Casa da Mari  
Casa da Praça - Local central e calmo  
Casa de campo temporada  
Casa de fazenda na cidade  
Casa de fazenda super aconchegante  
Casa Djanira  
Casa do Cipó  
Casa do Moinho  
Casa do Sol-Espaço de arte  
Casa dos Gnomos  
Casa em Alto Paraíso De Goiás  
Casa Essência da Chapada  
Casa Etnica  
Casa Gaudi  
Casa Gengibre  
Casa Grande na Natureza  
Casa Ibarry  
Casa Ideal  
Casa Ipê amarelo  
Casa Jago  
Casa Jardim  
Casa João de Barro  
Casa Mística OM  
Casa na Chapada dos Veadeiros - GO  
Casa na Natureza com Riacho Particular  
Casa no Nirvana com cachoeira exclusiva  
Casa para Temporada  
Casa Por do Sol  
Casa Primavera  
Casa Ravi  
Casa Rota Das Araras  
Casa Savannah  
Casa Serena Luz - Espaço Inteiro  
Casa Simples e aconchegante  
Casa simples e agradável da LU  
Casa simples mas aconchegante  
Casa Solar  
Casa sossego  
Casa Torta  
Casa Tucanos  
Casa Txanu - Alto Paraiso de Goias  
Casa Violeta da Serra

Casa Yatra  
Casa/sítio na cidade com vista para o morro  
CasAlegre  
Casinha Verde  
Cazinha Encantada Natureza  
Chacara Pousada dos Aloctones  
Chalé Angico Preto  
Chale charmoso, com vista para o Pouso Alto  
Chalé com banheiro privativo e varanda  
Chalé da Árvore  
chale das pedras/ suítes das pedras...  
Chalé immersed in Brazilian Savanna & Dance Space  
Chalé Jatobá Chapada dos Veadeiros  
Chalé Moonhut  
Chalé Morro Da Baleia  
Chalé Natureza  
Chalé no Mato perto do centro da cidade  
Chalé Prainha Valle Das Pedras  
Chalé Samasati - Oásis de paz e natureza  
Chalé Tucanos  
Chalé Vila do Amor  
ChaléRossignol1-Chapada dos Veadeiros-Alto Paraíso  
Chalet Sossego Chapada dos Veadeiros  
Challet-Casa de banho privada-Ipê  
Chapada dos Veadeiros  
Charmoso Chalé do Cerrado  
Cond. Amô  
Eco-lodge  
Encantadora suíte c/ jardim  
Espaço da Rose  
Espaço Kuan Yin  
Flat Aconchegante Em localização privilegiada  
Flat Super Central e Silencioso  
Flat Toca da Leão - privacidade  
Flats Aurora  
Flat's Experimente  
Flats Urucum  
Hospedaria Coração da Montanha  
Hospedaria da Cris - Suite Lua  
Jardim da Mahadevi c/ deck privado e aconchegante  
Kit D Branca, Tranquilidade e conforto  
Lakshmi do Cerrado - Oasis de Paz c/Visual  
Linda Suíte de Madeira Octogonal  
Loft "Paris" central e silencioso  
Lugar tranquilo no centro da cidade  
Master Suíte - Charmosa e Central - Vila Amor  
Milkyway!  
Mirante do Morro  
Mirante do Morro - Casa de Campo  
Natureza, aconchego e simplicidade  
Pangaia Chalé loquinhas  
Pequeno Shangri-La  
Perto do centro, com super quintal



Quarto aconchegante em bairro residencial  
Quarto Beige Casa Vale Azul  
Quarto de Ema  
Quarto Luminoso com Varanda  
Quarto Verde - Diária por pessoa  
Ranchão da chapada  
Recando Bem Me Quer - Paraíso  
Recanto da Edith  
Recanto das Águias  
Recanto das Mels  
Recanto no Paraíso  
Refúgio - Chalézinho: conforto, charme e aconchego  
Refugio na Chapada dos Veadeiros com Cachoeira  
Refúgio Tao Cerrado Chalé Pé de Serra  
Sítio Amarelo  
Sítio Canto das Araras no Pé de Serra  
Sítio Macaúbas do Moinho  
Sítio Pranayama  
Sítio São Miguel  
SkyDome - Cúpula Única  
Solar das Araras na Chapada dos Veadeiros  
Solar das Rosas - Lugar para descansar e Relaxar  
Solar dos Polinizadores: uma estadia especial  
Sossego e Paz Alto Paraíso-flat c/ suíte e cozinha  
Sua casa longe de casa  
Suíte na Chapada dos Veadeiros  
Suíte no centro  
Suíte no Jardim - Espaço Namastê  
Suíte Privativa Chapada dos Veadeiros  
Suíte Shanti  
Suíte Sol da Chapada  
Suites - Charmosa e Central - Vila Amor  
Tapete de Cristal  
Templo da Tigresa  
Templo Voo Mágico - Uma Experiência Galáctica  
Um lar no Paraíso  
Vem pra Chapada  
Vila dos Cristais  
Vila Gaia  
Vivenda Estância  
O Palacio  
Toca Floresta  
Casinha Encantada Natureza

## Vila de São Jorge

Água Doce  
Cabana Flor de Candombá  
Cabana no Cerrado  
Casa Cravo e Canela  
Casa da Viela  
Casa de campo sitio sol e lua  
Casa de Madeira  
Casa de Vidro de São Jorge  
Casinha do amô! (Feriados e Alta Temporada)  
Chalé Amoreira - Chapada dos Veadeiros - São Jorge  
Chalé com cozinha. Atrativo valle das pedras  
Chalé Embaúba  
Chalé Giralua Superior VI São Jorge  
Chalé Giralua Térreo - Vila de São Jorge  
Chalé Ipê  
Chale Kantu  
Chale na Roça  
Chapada dos Veadeiros - Alto Paraiso - São Jorge  
Chapada dos Veadeiros São Jorge  
Espaço da Villa  
Hospedagem Suçuarana Quarto 1  
Kitnet confortável localizada na Vila de São Jorge  
O Vale  
Pousada flor do cerrado  
Recanto das Araras  
Recanto do Hibisco  
Simples e aconchegante  
Studio Kantu  
Suíte de casal. Atrativo valle das pedras  
Suíte Duplo Deluxe  
Suíte na Chapada dos Veadeiros  
Suíte simples de casal 02 valle das pedras  
Um paraíso no Vale da Lua - Chapada

**Obs:** Não foram apresentados os endereços destes Empreendimentos de Hospedagem pois as plataformas não os informaram.

# Goiás Turismo

Rua 30, esquina com a Rua 4  
Centro de Convenções, 2º Andar  
Goiânia Goiás, Brasil. CEP 74.015-010  
[www.observatoriodoturismo.tur.br](http://www.observatoriodoturismo.tur.br)  
[observatoriodoturismo.go@gmail.com](mailto:observatoriodoturismo.go@gmail.com)

