

# BOLETIM ESPECIAL XXX

## TURISMO X CORONA VÍRUS



Segundo o portal PANROTAS, de acordo com a matéria jornalística publicada em 06/10/2020, que utilizou dados do Grupo de Pesquisa em Economia do Turismo (PET) vinculado a Universidade de São Paulo, o setor já perdeu 384 mil postos de trabalho formais nos primeiros 8 meses do ano de 2020, esse valor corresponde a 45% do total de vagas fechadas na economia brasileira até agosto de 2020. Ou seja, o Turismo responde por quase metade da perda total de empregos da economia brasileira, mesmo respondendo por apenas 4% das vagas com carteira assinada existentes no país. O estudo indica que as perdas nas Atividades Características do Turismo (ACTs) atingiu 19% do total de postos no setor. A redução percentual foi mais de dez vezes superior à da economia como um todo, que chegou a 1,8% do total de carteiras assinadas no país.

Apesar do emprego da economia ter começado a se recuperar a partir de julho, a queda no setor de Turismo não parou. Em agosto, o número de demissões no setor superou o de contratações em 17 mil. Dentre as Atividades Características do Turismo, os serviços de alimentação foram os mais atingidos em termos absolutos, com perda de 236 mil postos formais de trabalho. Em termos relativos, a atividade mais impactada foi o agenciamento de viagens. As 20 mil vagas fechadas em agências e operadoras representam 29% do total de empregos formais que existiam no segmento no começo do ano.

Na hospedagem, foram fechadas 75 mil vagas, o equivalente a 25% do total. No transporte rodoviário, o saldo foi de 28 mil demissões. Já no transporte aéreo, apesar das demissões terem ganhado escala somente a partir de julho, até o fim de agosto elas já acumulavam 8 mil, o que equivale a 13% do total de empregos no setor.

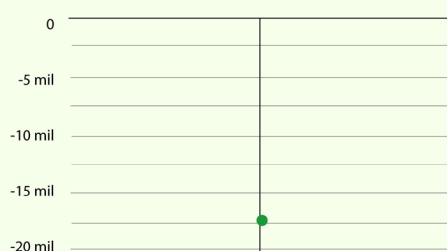
A partir das análises do grupo, Grupo de Pesquisa em Economia do Turismo da USP (PET) da Universidade de São Paulo, que criou um painel dinâmico de estatísticas que permite a análise da situação do emprego no Turismo, a seguir apresentamos os dados do estado de Goiás estimados a partir dos dados do Novo CAGED e da RAIS das seguintes atividades: Agências e Operadoras, Alojamento, Aluguéis de automóveis, Atividades desportivas e recreativas, Atividades Culturais, Serviços de Alimentação, Transporte aéreo e Transporte rodoviário. A seguir painel referente ao mês de agosto:

## EMPREGO NO TURISMO

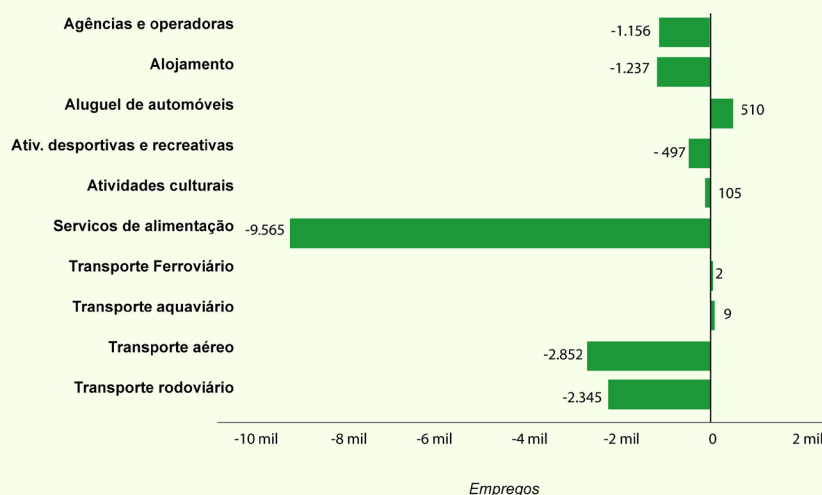
Painel dinâmico sobre empregos formais nas Atividades Características do Turismo

Variação em Agosto de 2020

# -17.236



ago. de 2020



Fonte: NOVO CAGED - Cadastro Geral de Empregados e Desempregados / RAIS.

# BOLETIM ESPECIAL XXX

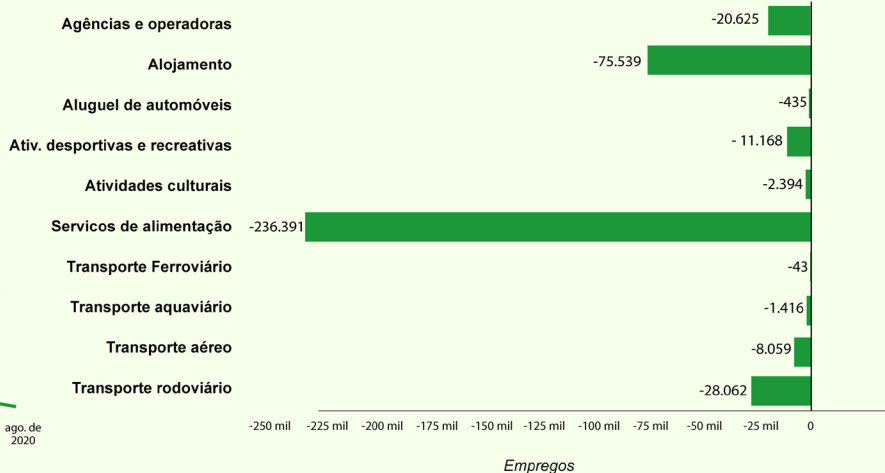
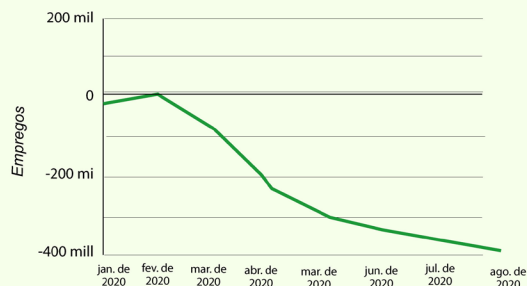
## TURISMO X CORONA VÍRUS



## EMPREGO NO TURISMO

Painel dinâmico sobre empregos formais nas Atividades Características do Turismo

Varição em 2020  
**-384.132**

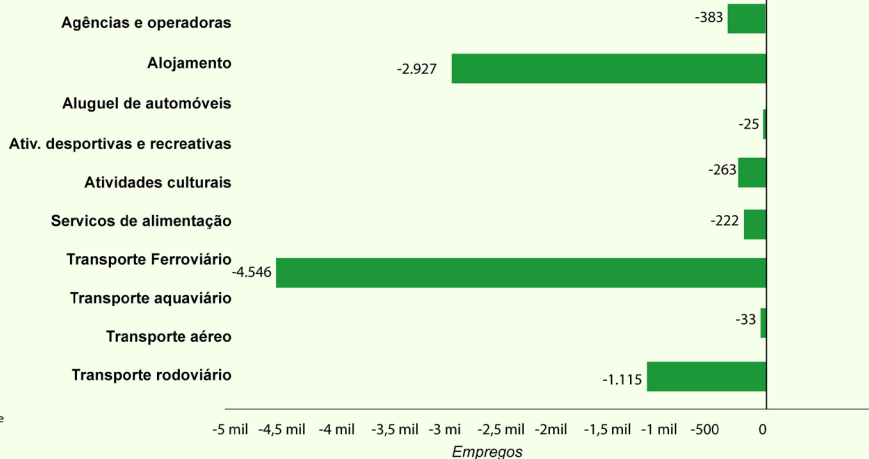
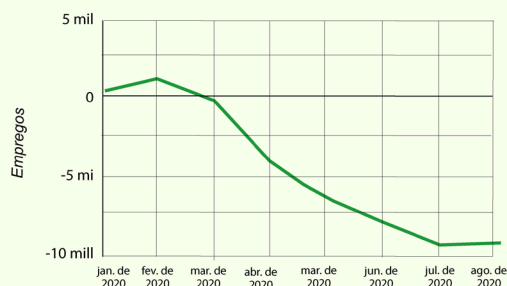


Fonte: NOVO CAGED - Cadastro Geral de Empregados e Desempregados / RAIS.

## EMPREGO NO TURISMO

Painel dinâmico sobre empregos formais nas Atividades Características do Turismo

Varição em 2020  
**-9.514**



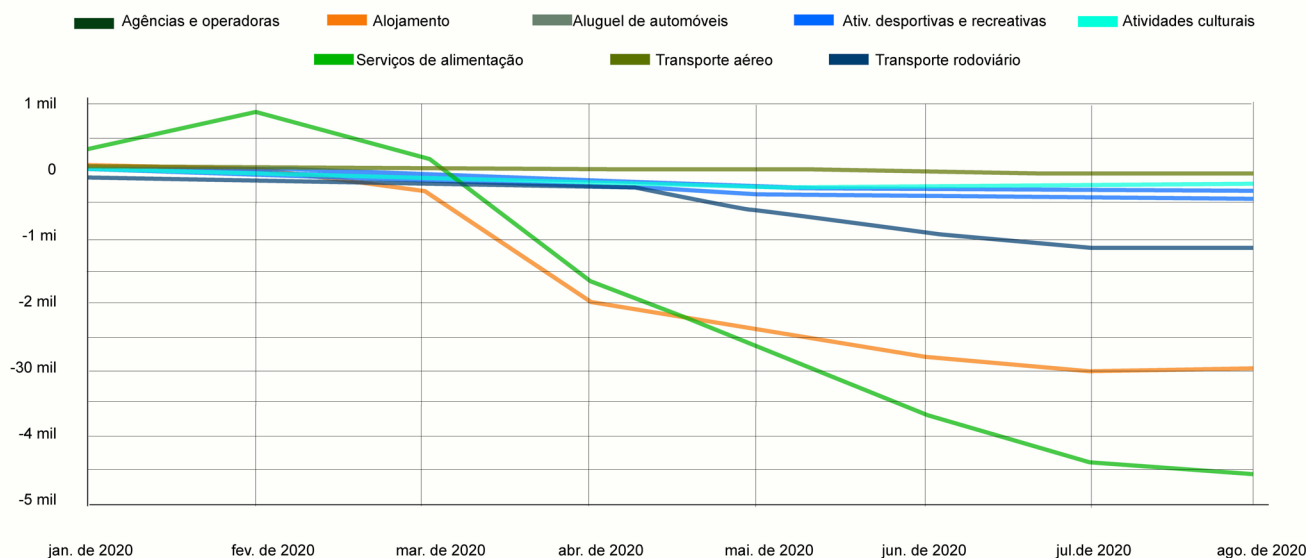
Fonte: NOVO CAGED - Cadastro Geral de Empregados e Desempregados / RAIS.

# BOLETIM ESPECIAL XXX TURISMO X CORONA VÍRUS



## EMPREGO NO TURISMO

Painel dinâmico sobre empregos formais nas Atividades Características do Turismo



Fonte: NOVO CAGED - Cadastro Geral de Empregados e Desempregados / RAIS.

De acordo com informações fornecidas pelo CAGED - Cadastro Geral de Empregados e Desempregados 2020, o estado de Goiás de janeiro a agosto de 2020 perdeu 9.514 postos formais de trabalho, sendo 4.546 empregos nos serviços de alimentação, 2.927 no setor de alojamento, 1.115 no setor de transporte rodoviário, 383 no setor de agências e operadoras, 293 nas atividades desportivas e recreativas, 222 nas atividades culturais, 33 no transporte aéreo e 25 empregos no setor de aluguel de automóveis .

A seguir os dados que representam o cenário do setor a partir das perdas dos postos formais de trabalho.

**Tabela 1** - Principais dados para o estado de Goiás fornecidos pelo CAGED - Cadastro Geral de Empregados e Desempregados 2020

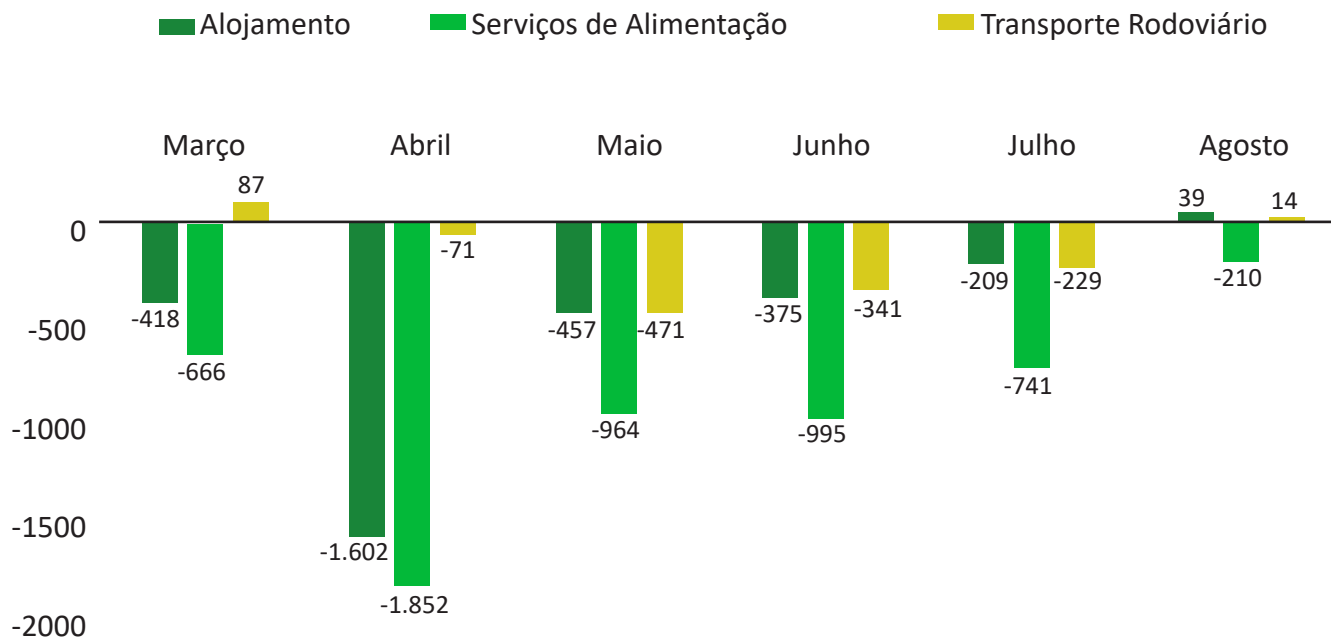
Mês	Alojamento	Serviços de Alimentação	Transporte Rodoviário
Janeiro	50	322	-79
Fevereiro	45	560	-25
Março	-418	-666	87
Abril	-1.602	-1.852	-71
Mai	-457	-964	-471
Junho	-375	-995	-341
Julho	-209	-741	-229
Agosto	39	-210	14
<b>Total</b>	<b>-2.927</b>	<b>-4.546</b>	<b>-1.115</b>

Fonte: NOVO CAGED - Cadastro Geral de Empregados e Desempregados / RAIS.

# BOLETIM ESPECIAL XXX TURISMO X CORONA VÍRUS



**Gráfico 2-** Principais dados para o estado de Goiás fornecidos pelo CAGED - Cadastro Geral de Empregados e Desempregados 2020



Fonte: NOVO CAGED - Cadastro Geral de Empregados e Desempregados / RAIS.

O Observatório do Turismo ressalta que, nesse momento de pandemia global, se faz importante analisar as informações apresentadas, pois possibilitam avaliar a importância socioeconômica do turismo no conjunto da economia e acompanhar a perda dos postos de trabalho formais do setor, promovendo diagnósticos sobre o desempenho das chamadas Atividades Características do Turismo (ACTs), pois trata-se do conjunto de atividades no qual se concentra a maior parte dos gastos dos turistas.

# BOLETIM ESPECIAL XXX TURISMO X CORONA VÍRUS



## Referencias

Portal PANROTAS - Turismo responde por quase metade das perdas de empregos no País. Disponível em: <[https://www.panrotas.com.br/mercado/economia-e-politica/2020/10/turismo-responde-por-quase-metade-das-perdas-de-empregos-no-pais-em-2020\\_177147.html](https://www.panrotas.com.br/mercado/economia-e-politica/2020/10/turismo-responde-por-quase-metade-das-perdas-de-empregos-no-pais-em-2020_177147.html)>. Acesso em: out. de 2020.

Grupo de Pesquisa em Economia do Turismo – Emprego no Turismo. Disponível em: <<http://each.usp.br/turismo/pet/>>. Acesso em: out. de 2020.