

**PESQUISA DE PERFIL E SATISFAÇÃO
DO PARTICIPANTE DA
38ª EXPOSIÇÃO NACIONAL
DE ORQUÍDEAS
PIRACANJUBA - 2019**



GOVERNO ESTADUAL

Ronaldo Ramos Caiado

Governador do Estado de Goiás

Lincoln Graziani Pereira da Rocha

Vice-Governador

Wilder Pedro de Moraes

Secretaria de Indústria, Comércio e Serviços

AGÊNCIA ESTADUAL DE TURISMO – GOIÁS TURISMO

Fabício Borges Amaral

Presidente

Gustavo Faria Coutinho

Diretor de Gestão Integrada

DIRETORIA DE FOMENTO AO TURISMO

Valquiria Faria da Silva

Diretora de Fomento ao Turismo

Fernando Magalhães Filho

Gerente de Estudos, Pesquisa e Qualificação

Giovanna Adriana Tavares Gomes

Coordenadora do Observatório do Turismo do Estado de Goiás

Equipe de Apoio Técnico por Área

Alex Junior Fernandes de Oliveira (Jovem aprendiz)

Carlos Henrique Pereira de Freitas (Economia)

Ennolainy Marques Campos Silva (Jovem aprendiz)

Evelyn Cristina Ribeiro Bucar (Geografia)

Giovanna Adriana Tavares Gomes (Turismo)

Paulo Sérgio Cardoso Pereira (Apoio/Tabulação de dados)

Rafael de Araújo Rosa (Estatística)

Rosimeire Pereira da Costa (Estatística)

Solange Pereira Silva (Design Gráfico)

Coordenador da Pesquisa de Campo

Rafael de Araújo Rosa

Pesquisadores (as)

Pesquisadora Voluntária: Ester de Mesquita

Pesquisadora Estágio Supervisionado IFG: Fabia Raiane

Pesquisadores Fixos do Observatório do Turismo

Carlos Henrique Pereira de Freitas

Relatório Técnico Estatístico

Giovanna Adriana Tavares Gomes

Rosimeire Pereira da Costa

1 APRESENTAÇÃO

A Goiás Turismo Agência Estadual de Turismo - Goiás Turismo, órgão oficial do Estado de Goiás, tem como objetivo executar a política estadual de Turismo, compreendendo o fomento do turismo e a consolidação dos destinos turísticos goianos no âmbito estadual e nacional, bem como promovê-los internacionalmente.

1.1 Diretoria de Desenvolvimento de Pesquisa Turística e Eventos

A equipe técnica da Diretoria de Fomento ao Turismo composta por um Diretor, um Gerente, técnicos especialistas em Turismo, Estatística, Economia, Design e Geografia. O objetivo da equipe multidisciplinar da Diretoria é desenvolver um trabalho amplo para a alimentação de banco de dados, colaborando para o desenvolvimento de um Turismo planejado a partir de dados da cadeia produtiva dos serviços turísticos no Estado de Goiás. Todos os trabalhos realizados pela Diretoria e seus parceiros são disponibilizados no Site do Observatório do Turismo do Estado de Goiás (www.observatoriodoturismo.tur.br).

1.1 38ª Exposição Nacional de Orquídeas

Durante os dias 24 a 26 de maio, o município de Piracanjuba – Go se tornou a capital nacional das orquídeas, acolhendo expositores das diversas partes do país.

METODOLOGIA

2.1 Descrição da Pesquisa

Visando conhecer o perfil e a satisfação do participante do 38ª Exposição Nacional de Orquídeas, o Observatório do Turismo, realizou a pesquisa, nos dias 24 a 26 de maio de 2019 no local do evento. Os formulários foram aplicados utilizando-se o formato impresso com perguntas abertas e fechadas. Para a Tabulação quantitativa foi utilizado o sistema de formulários do Google Drive. Os dados foram exportados para o Excel e analisados para gerar este relatório técnico. A avaliação qualitativa das respostas abertas foi feita pela ferramenta Wordclouds - trata-se de "nuvens de palavras" construídas a partir do texto com as respostas dos respondentes. De acordo com a Prefeitura de Piracanjuba o público do evento foi de aproximadamente 5.000 pessoas entre os três dias de evento. Foram entrevistados 151 participantes (amostra: 151 de 5.000, população que participou do evento). De acordo com essa amostra temos um erro de 7,86% em relação à amostra com um nível de significância de 5%.

2 DESTAQUES DA PESQUISA

- 60,3% dos respondentes são do gênero feminino.
- Média de salário dos respondentes: R\$ 2.813,74.
- 19,2% dos respondentes são turistas e 45,0% são excursionistas.
- 48,3% dos turistas se hospedaram em casa de amigos ou parentes.
- O número médio de pernoites foi de 2,04 noites.
- 32,0% dos respondentes, exceto moradores, foram pela primeira vez ao município de Piracanjuba.
- 34,4% dos respondentes souberam do evento através de amigos ou parentes.
- Nota média da avaliação geral do evento foi de 4,29 (As notas da avaliação variam entre 1 e 5, sendo assim a satisfação dos respondentes ficou entre os conceitos: Bom e Ótimo).

3 RESULTADOS DAS ENTREVISTAS COM TURISTAS E EXCURSIONISTAS

Perfil do Entrevistado

Tabela 1: País de origem.

	Respondentes	%
Brasil	151	100,0%
Total	151	100,0%

Tabela 2: Estado de origem.

	Respondentes	%
GO	142	94,0%
MG	4	2,6%
SP	2	1,3%
MA	2	1,3%
MT	1	0,7%
Total	151	100,0%

Tabela 3: Cidade de origem.

	Respondentes	%
Piracanjuba	54	35,8%
Goiânia	28	18,5%
Bela Vista de Goiás	10	6,6%
Caldas Novas	8	5,3%
Morrinhos	4	2,6%
Hidrolândia	3	2,0%
Itumbiara	3	2,0%
Anápolis	3	2,0%

Aparecida de Goiânia	3	2,0%
Silvânia	3	2,0%
Professor Jamil	2	1,3%
Cromínia	2	1,3%
São Miguel do Passa Quatro	2	1,3%
Senador Canedo	2	1,3%
Iporá	2	1,3%
Goiatuba	2	1,3%
Imperatriz	2	1,3%
Acreúna	1	0,7%
Ribeirão das Neves	1	0,7%
Pontalina	1	0,7%
Ituiutaba	1	0,7%
São Paulo	1	0,7%
Bauru	1	0,7%
Varjão	1	0,7%
Luziânia	1	0,7%
Araguari	1	0,7%
Cuiabá	1	0,7%
Catalão	1	0,7%
Orizona	1	0,7%
Cidade Ocidental	1	0,7%
Patos de Minas	1	0,7%
Trindade	1	0,7%
Damianópolis	1	0,7%
Cristianópolis	1	0,7%
Pires do Rio	1	0,7%
Total	151	100,0%

Tabela 4: Cidades distribuídas de acordo com o Estado de origem.

Cidade/Estado		Cidade/Estado	
GO	142	Orizona	1
Piracanjuba	54	Acreúna	1
Goiânia	28	Cristianópolis	1
Bela Vista de Goiás	10	Luziânia	1
Caldas Novas	8	Pires do Rio	1
Morrinhos	4	Varjão	1
Hidrolândia	3	Pontalina	1
Itumbiara	3	Catalão	1
Anápolis	3	MG	4
Aparecida de Goiânia	3	Ribeirão das Neves	1
Silvânia	3	Patos de Minas	1
São Miguel do Passa Quatro	2	Araguari	1
Professor Jamil	2	Ituiutaba	1
Senador Canedo	2	MA	2
Cromínia	2	Imperatriz	2

Goiatuba	2	SP	2
Iporá	2	São Paulo	1
Damianópolis	1	Bauru	1
Cidade Ocidental	1	MT	1
Trindade	1	Cuiabá	1
Total 151			

Tabela 5: Gênero.

	Respondentes	%
Feminino	91	60,3%
Masculino	60	39,7%
Total	151	100,0%

Gráfico 1: Gênero.

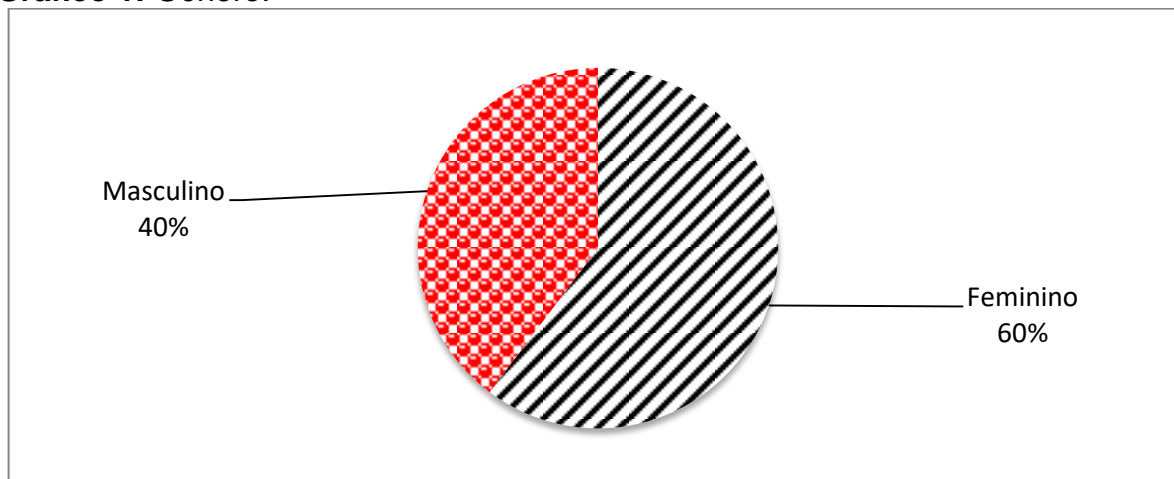


Tabela 6: Faixa etária.

	Respondentes	%
18 a 24 anos	16	10,60%
25 a 31 anos	23	15,23%
32 a 40 anos	23	15,23%
41 a 50 anos	33	21,85%
51 a 59 anos	25	16,56%
60 anos ou +	31	20,53%
Total Geral	151	100,00%
Média Geral	44,77	

Gráfico 2: Faixa etária.

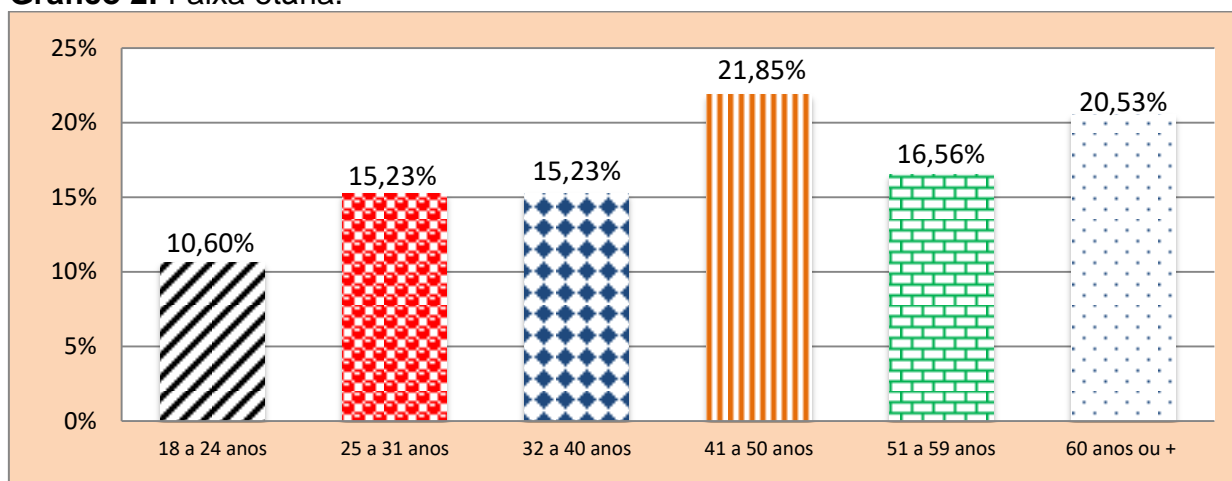


Tabela 7: Renda mensal individual.

	Respondentes	%
Sem Renda	22	14,6%
Até 2 Salários Mínimos	35	23,2%
De 2 até 4 Salários Mínimos	39	25,8%
De 4 até 6 Salários Mínimos	16	10,6%
De 6 até 8 Salários Mínimos	7	4,6%
De 8 até 10 Salários Mínimos	2	1,3%
Mais de 10 Salários Mínimos	1	0,7%
Não Responderam	29	19,2%
Total	151	100,0%
Renda Média Geral	R\$ 2.813,74	

Tabela 8: Profissão.

	Respondentes	%
Do Lar	21	13,9%
Professor (a)	13	8,6%
Aposentado (a)	12	7,9%
Funcionário (a) Público (a)	8	5,3%
Estudante	7	4,6%
Autônomo	6	4,0%
Motorista	6	4,0%
Vendedor (a)	5	3,3%
Artesã (o)	3	2,0%
Fazendeiro	3	2,0%
Enfermeiro (a)	3	2,0%
Doméstica	3	2,0%
Contador (a)	2	1,3%
Bancário	2	1,3%

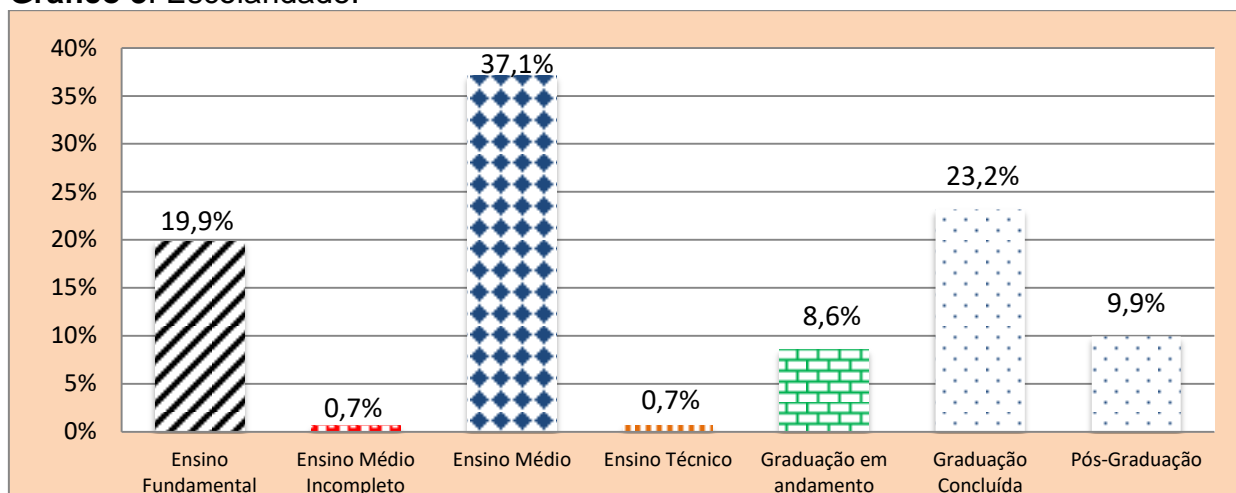
Empresário (a)	2	1,3%
Cabelereira	2	1,3%
Comerciante	2	1,3%
Diarista	2	1,3%
Agricultor (a)	2	1,3%
Publicitário	1	0,7%
Conferente de Carga e Descarga	1	0,7%
Técnico em Nutrição	1	0,7%
Corretora de Seguros	1	0,7%
Pedreiro	1	0,7%
Costureira	1	0,7%
Técnico Agrícola	1	0,7%
Cuidadora	1	0,7%
Auxiliar de Limpeza	1	0,7%
Desempregado	1	0,7%
Pecuarista	1	0,7%
Designer	1	0,7%
Psicóloga	1	0,7%
Babá	1	0,7%
Radiologista	1	0,7%
Analista Clínico	1	0,7%
Técnico Eletromecânico	1	0,7%
Balconista	1	0,7%
Técnico Têxtil	1	0,7%
Assistente Administrativa	1	0,7%
Coordenador	1	0,7%
Artista Plástica	1	0,7%
Padeiro	1	0,7%
Engenheiro Civil	1	0,7%
Pedagoga	1	0,7%
Administrador	1	0,7%
Arquiteto	1	0,7%
Caminhoneira	1	0,7%
Psicopedagoga	1	0,7%
Carteiro	1	0,7%
Químico	1	0,7%
Instrutora	1	0,7%
Segurança	1	0,7%
Internacionalista	1	0,7%
Técnico de Eletrônica	1	0,7%
Jardineiro	1	0,7%
Técnico em Informática	1	0,7%
Lavrador	1	0,7%
Técnico em Radiologia	1	0,7%
Lubrificador	1	0,7%
Turismóloga	1	0,7%

Mecânico	1	0,7%
Técnico em Enfermagem	1	0,7%
Micropigmentadora	1	0,7%
Auxiliar de Confecção	1	0,7%
Não Responderam	2	1,3%
Total	151	100,0%

Tabela 9: Escolaridade.

	Respondentes	%
Ensino Fundamental	30	19,9%
Ensino Médio Incompleto	1	0,7%
Ensino Médio	56	37,1%
Ensino Técnico	1	0,7%
Graduação em andamento	13	8,6%
Graduação Concluída	35	23,2%
Pós-Graduação	15	9,9%
Total	151	100,0%

Gráfico 3: Escolaridade.



Características da Viagem

Tabela 10: Regularidade que os respondentes visitam o município de Piracanjuba.

	Respondentes	%
Essa é a minha primeira visita ao município	31	32,0%
Raramente	7	7,2%
Uma vez ao ano	16	16,5%
2 a 3 vezes ao ano	9	9,3%
5 a 6 vezes ao ano	4	4,1%

Somente em período de feriados	1	1,0%
Uma a duas vezes ao mês	17	17,5%
Todos os finais de semana ou uma vez por semana	7	7,2%
Vem sempre	5	5,2%
Total	97	100,0%

Gráfico 4: Regularidade que os respondentes visitam o município de Piracanjuba.

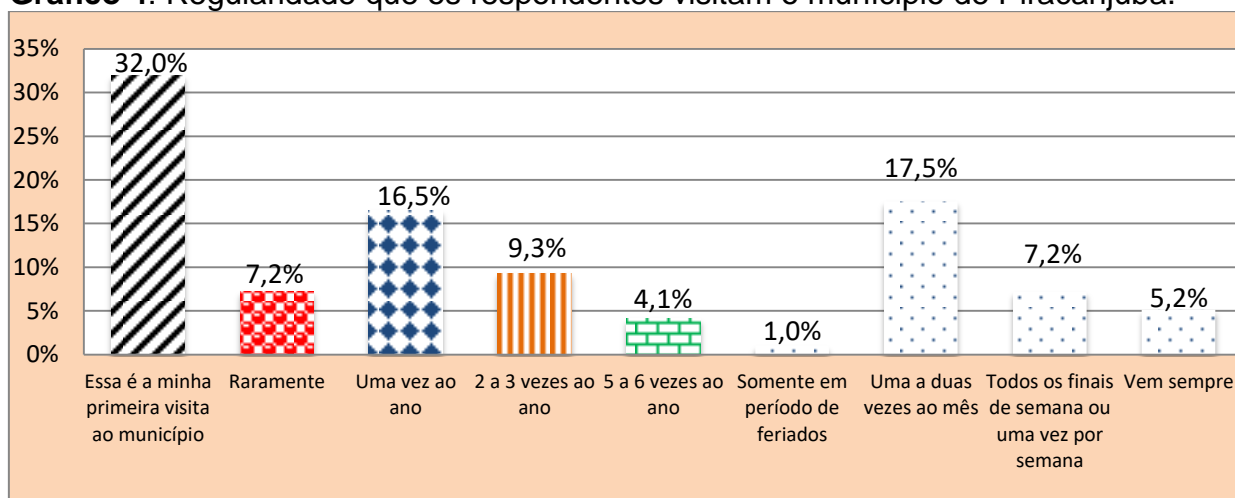


Tabela 11: Situação de pernoite no município de Piracanjuba.

	Respondentes	%
Não Pernoitou	68	70,1%
Pernoitou	29	29,9%
Total	97	100,0%

Gráfico 5: Situação de pernoite no município de Piracanjuba.




Tabela 12: Empreendimento de hospedagem dos entrevistados que pernitoaram no município.

	Respondentes	%
Casa de Amigos/Parentes	14	48,3%
Pousada/Hotel	13	44,8%
Casa Própria	2	6,9%
Total	29	100,0%

Tabela 13: Número de pernitoares.

	Respondentes	%
1 pernitoare	14	48,3%
2 pernitoares	3	10,3%
3 pernitoares	10	34,5%
4 pernitoares	2	6,9%
Total	29	100,0%
Média	2,04	

Tabela 14: Meio ou forma de divulgação que teve acesso ao evento.

	Respondentes	%
Amigos e Parentes	52	34,4%
Redes Sociais	41	27,2%
Rádio/TV	18	11,9%
Material Gráfico Promocional	8	5,3%
Jornal Impresso	8	5,3%
Tradição	6	4,0%
Trabalho	5	3,3%
Grupo de orquidários	3	2,0%
Associação	3	2,0%

Carro de som	2	1,3%
Organização do evento	2	1,3%
Expositor	1	0,7%
Coordenador	1	0,7%
Calendário da Coordenadoria das Associações Orquidófilas do Brasil	1	0,7%
Total	151	100,0%

Tabela 15: Principal interesse de visitar o município de Piracanjuba.

	Respondentes	%
37ª Exposição Nacional de Orquídeas de Piracanjuba	86	88,7%
Trabalhar na 37ª Exposição Nacional de Orquídeas de Piracanjuba	5	5,2%
Visitar amigos e parentes	4	4,1%
Jogar bola	1	1,0%
Passar o final de semana	1	1,0%
Total	97	100,0%

Tabela 16: Meio de transporte utilizado para chegar ao município de Piracanjuba.

	Respondentes	%
Veículo Próprio	83	85,6%
Ônibus de Linha	5	5,2%
Carona	4	4,1%
Veículo Oficial	2	2,1%
Caminhão	1	1,0%
Excursão	1	1,0%
Ônibus Fretado	1	1,0%
Total	97	100,0%

Gastos

Tabela 17: Previsão do gasto médio do participante do evento.

	Total Gasto	Pessoas Incluídas	Média
Hospedagem	R\$ 810,00	2	R\$ 405,00
Alimentação	R\$ 1.090,00	36	R\$ 30,28
Atrativos	R\$ 90,00	2	R\$ 45,00
Compras/Souvenirs	R\$ 23.840,00	52	R\$ 153,73 ¹
Transporte/Combustível	R\$ 3.925,00	52	R\$ 75,48

Outros Gastos	R\$ 0,00	0	R\$ 0,00
Total	R\$ 37.150,30	83	R\$ 252,44²

Obs.: O valor 83 é o total de pessoas incluídas em todos os gastos. No que se refere à média geral dos gastos o cálculo foi feito da seguinte forma: Total dos gastos ÷ pelo número total de pessoas incluídas. Em (1) e (2) calculou-se a média sem a presença do valor discrepante (R\$ 16.000,00) que a deixou não representativa.

Avaliações

Tabela 18: Avaliação da Imagem do Destino de Piracanjuba.

	Péssimo	Ruim	Razoável	Bom	Ótimo	Nota Média
Acesso (rodovias)	2,13%	3,19%	17,02%	48,94%	28,72%	3,99
Sinalização (rodovias)	4,26%	4,26%	12,77%	55,32%	23,40%	3,89
Hospedagem no destino	0,00%	15,00%	10,00%	55,00%	20,00%	3,80
Gastronomia Local	0,00%	2,86%	20,00%	31,43%	45,71%	4,20
Preço dos Produtos Consumidos	0,00%	3,77%	43,40%	35,85%	16,98%	3,66
Limpeza Urbana	1,20%	2,41%	8,43%	53,01%	34,94%	4,18
Segurança Pública	0,00%	1,45%	8,70%	59,42%	30,43%	4,19
Nota Média Geral						3,99

Obs.: As notas da avaliação variam entre 1 e 5, sendo: (1) Péssimo, (2) Ruim, (3) Razoável, (4) Bom e (5) Ótimo.

Gráfico 6: Avaliação da Imagem do Destino de Piracanjuba.



Obs.: As notas da avaliação variam entre 1 e 5, sendo: (1) Péssimo, (2) Ruim, (3) Razoável, (4) Bom e (5) Ótimo

Tabela 19: Avaliação da 38ª Exposição Nacional de Orquídeas.

	Péssimo	Ruim	Razoável	Bom	Ótimo	Nota Média
Data do evento	0,00%	1,34%	6,04%	47,65%	44,97%	4,36
Horário do Evento	2,68%	1,34%	5,37%	43,62%	46,98%	4,31
Divulgação do evento	0,68%	6,85%	13,01%	36,30%	43,15%	4,14
Exposição de Orquídeas/ STANDS	0,00%	0,69%	8,28%	19,31%	71,72%	4,62
Apresentação Cultural	2,70%	2,70%	10,81%	35,14%	48,65%	4,24
Alimentos e bebidas	0,00%	2,38%	9,52%	38,10%	50,00%	4,36
Segurança no evento	0,00%	0,00%	3,28%	53,28%	43,44%	4,40
Acessibilidade/ PcD no evento	1,65%	0,83%	2,48%	41,32%	53,72%	4,45
Banheiros	4,08%	9,18%	15,31%	42,86%	28,57%	3,83
Lixeiras	2,86%	1,90%	18,10%	42,86%	34,29%	4,04
Avaliação Geral do Evento	0,00%	0,70%	4,90%	41,26%	53,15%	4,47
Nota Média Geral						4,29

Obs.: As notas da avaliação variam entre 1 e 5, sendo: (1) Péssimo, (2) Ruim, (3) Razoável, (4) Bom e (5) Ótimo.

Gráfico 7: Avaliação da 38ª Exposição Nacional de Orquídeas.



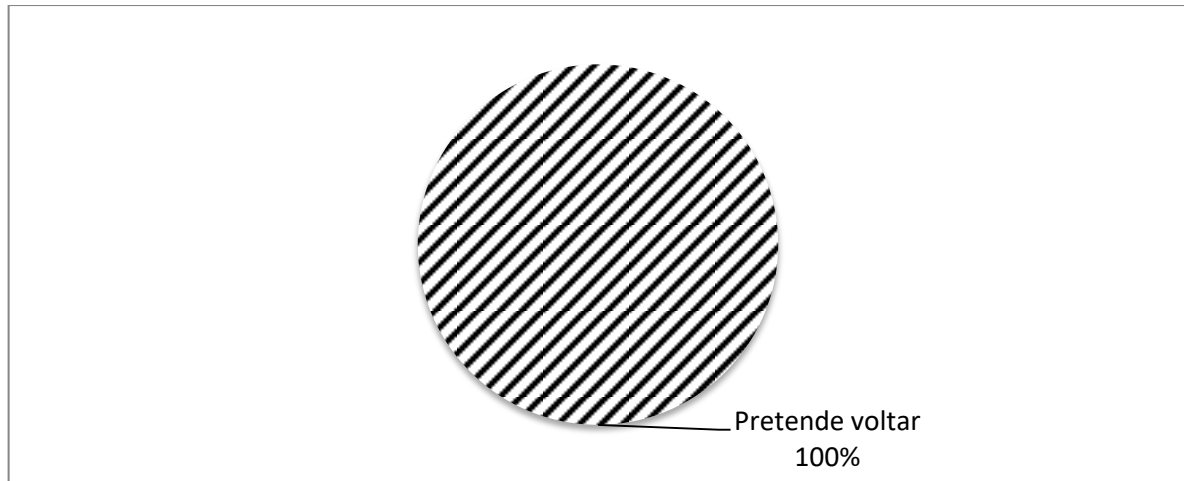
Obs.: As notas da avaliação variam entre 1 e 5, sendo: (1) Péssimo, (2) Ruim, (3) Razoável, (4) Bom e (5) Ótimo.

Expectativas

Tabela 20: Pretensão do retorno à cidade de Piracanjuba em outro evento, feriado ou final de semana.

	Respondentes	%
Pretende voltar	97	100,0%
Total	97	100,0%

Gráfico 8: Pretensão do retorno à cidade de Piracanjuba em outro evento, feriado ou final de semana.



Elogios, Críticas e Sugestões

Tabela 22: Elogios.

	Respondentes
Organização	9
Orquídeas	8
Tudo é bom	6
Bonito	3
Plantas	3
Gostei de tudo	3
Flores	3
Exposição de orquídeas	3
Variedade de orquídeas	2
Amei tudo	2
Divulgação	2
Local	2
Divulgação de espécies regionais, Flores	1
Plantas expostas	1
O evento está bem mais organizado que o ano passado	1
Encontro com os amigos	1
Convivência com outros orquidófilos	1
Estrutura	1
Muito organizado	1
Evento bem diverso	1

Descobrir as variedades de flores	1
Evento é bom	1
Tem bom acesso para cadeirantes, Orquídeas, Público	1
Variedade dos tipos de plantas, Acessibilidade para deficientes	1
Divulgação da cidade e as flores	1
Muitas atrações, Tem parquinho pra criança	1
Muito bom	1
Evento perfeito	1
Muitas variedades	1
Evento traz gente de fora para cidade	1
Muito bom, exclusivo	1
Exposição linda	1
Bom	1
Flores estão lindas	1
Bom demais	1
Flores muito bonitas	1
Conjunto todo	1
Apreciação das plantas	1
Povo receptivo	1
Atendimento nos estandes	1
Tem muita coisa bacana	1
Pessoas	1
Tudo muito bom	1
Alimentação organizada	1
Variedade de orquídeas, espaço	1
Hospitalidade local	1
Cores das flores	1
Limpeza e organização	1
Gostei muito dos animais empalhados e orquídeas	1
Opções de orquídeas	1
Gosto de tudo	1
Hospitalidade	1
Total	86

Começou tarde	1
Preços	1
Data	1
Só tem mato na rodovia	1
Data ruim	1
Valores altos, Identificar melhor os produtores participantes	1
Data ruim	1
A data foi muito ruim, as flores não estavam no ponto, Falta papel higiênico nos banheiros	1
Horário de encerramento da exposição	1
Dinâmica e estrutura	1
A distribuição dos estandes, Não tem uma área de descanso	1
Muita politicagem	1
Evento acaba muito cedo	1
Não tem orquidário na cidade	1
Evento está diminuindo ao invés de aumentar	1
Evento ocorre em poucos dias, Falta trazer artistas daqui	1
Pouco tempo de exposição	1
Evento sem sinalização na cidade	1
Preço alto	1
Exposição bem reduzida	1
Preços das mudas estão muito caro	1
Exposição fraca esse ano, Faltou mais variedade de plantas	1
Falta bebedouro	1
Som muito alto	1
Falta de credibilidade com o horário	1
Último ano estava mais animado, tinha mais orquídeas	1
Falta de sinalização, Falta de bombeiros civis	1

Falta papel higiênico no banheiro	1
Banheiro	1
Faltam portas nos banheiros	1
Faltou papel toalha nos banheiros	1
Total	46



Tabela 24: Sugestões.

	Respondentes
Poderia ter mais expositores	1
Abrir o evento para novos expositores	1
Alteração da data	1
Precisa de mais lugar para sentar, não tem onde esperar o pessoal	1
Deveria ser mais próximo do dia do pagamento	1
Melhorar a divulgação	1
Diversidade de comida, mais expositores	1
Poderia ter mais lugares para sentar	1
Devia funcionar até dez horas	1

Natureza	2
Pureza da natureza	1
Lazer, Festa popular	1
Uma oportunidade de apreciar a beleza da natureza de todos os estados	1
Amo o evento	1
Momento único de comprar algo diferenciado	1
Bom lazer	1
Troca de conhecimento	1
Alegria, Satisfação	1
A cidade capital das orquídeas	1
Bonito, Interessante	1
Maravilhosa	1
Cidade das orquídeas	1
Bem estar	1
Coisas boas	1
Reunir em um único lugar várias belezas naturais	1
Como a natureza é linda	1
Um belo evento para uma ótima apresentação de orquídeas	1
Conhecimento de mais espécies de orquídeas, Amizade	1
Vida	1
Amei tudo	1
Implementação para turismo, Oportunidade	1
Cultura da cidade	1
Lindo	1
Decepcionada	1
Momento de alegria e prazer	1
Diversidade	1
Muito bonito	1
Divulgação da cidade	1
Plantas cheirosas	1
É muita beleza e um sentimento bom, Tradição	1
Representa a vida, está no coração e com a família	1
É muito importante	1

Beleza, lazer, renda para cidade	1
É uma linda exposição	1
Tudo de lindo, maravilhoso	1
É uma transformação do planeta, Preocupação com o planeta	1
Uma festa linda, Como a natureza é perfeita	1
Emoção	1
Variedade de flores	1
Encontro de amigos	1
Vida, As flores enfeitam, embelezam, encantam	1
Entretenimento	1
Gostou de tudo	1
Estímulo à defesa da natureza	1
Lazer	1
Evento belo, Criativo	1
Linda exposição	1
Evento é destaque no município	1
Mais fraco	1
Beleza, alegria	1
Maravilhoso, extraordinário	1
Beleza, Cultura	1
Momento único de beleza	1
Organizado e bonito	1
Belo	1
Orquídeas são belas	1
Muito lindo	1
Ótimo	1
Ótimo, bom para cidade	1
Evento encantador	1
Organizado	1
Evento excelente	1
Orgulho	1
Evento importante	1
Orquídeas são como filhas	1
Evento incentiva o cultivo de flores e preservação do meio ambiente	1
Ótimo lugar para conhecer pessoas novas	1
Evento muito belo	1
Paixão	1

Evento muito bom	1
Primavera	1
Evento perfeito	1
Representa a natureza viva, Florescência	1
Evento representa diversidade de espécies de orquídeas	1
Respeito a tradição	1
Evento único	1
Riqueza para cidade	1
Excelente	1
Tradição, Lazer	1
Excelente organização	1
Tudo bom	1
Exposição de variedade	1
Tudo muito bom	1
Faz parte de uma atração para cidade	1
Um lugar muito bom	1
Fazer valer a capital das orquídeas	1
Uma forma de alegrar a família	1
Feira é tudo	1
Uma ótima oportunidade para cidade	1
Flores	1
Ver as flores é uma terapia	1
Foi ótimo	1
Vida com esperança	1
Forma de trazer renda para cidade	1
Visibilidade para cidade	1
Gosto muito	1
Gosto muito de flores, este evento é maravilhoso	1
Total	129

INSTRUMENTO DE PESQUISA

PESQUISA DE PERFIL E SATISFAÇÃO DO PARTICIPANTE 37ª Exposição Nacional de Orquídeas

Pesquisador(a): _____ Data da pesquisa: ___/___/19

1. Gênero: () Masculino () Feminino 1.1. Idade: _____ 1.2 Renda Mensal Individual: _____
 1.3 Profissão: _____ 1.4 Escolaridade: () Ensino Fundamental () Ensino Médio () Graduação () Pós Graduação
 2. Você é Turista? () Sim () Não 2.1 Se sim, qual sua origem? UF: _____ Município: _____
 2.2 Com que regularidade você frequenta o município: () Essa é minha primeira visita ao município () todos os finais de semana () uma vez por mês () somente em período de feriados () período de férias () outros _____
 3. Se for turista, onde se hospedou?
 () Pousada/Hotel () Casa amigos/parente () Outros _____ 3.1. Número de Pernoites: _____
 4. Qual foi seu principal interesse em vir para Piracanjuba ?
 () 37ª Exposição Nacional de Orquídeas de Piracanjuba () Visita a amigos e parentes () Outro _____
 5. Como ficou sabendo sobre a 37ª Exposição Nacional de Orquídeas de Piracanjuba - GO ?
 () Redes Sociais () Material Gráfico Promocional () Jornal/impresso () Rádio/TV () Site Prefeitura () amigos e parentes () Outros _____
 6. Qual o meio de Transporte utilizado para chegar a Piracanjuba?
 () Veículo próprio () Ônibus de Linha () Ônibus Fretado () Carona () outros _____

7. Detalhe dos gastos individuais realizados no município no período de (perguntar somente para Turistas)

	Não se aplica
Hospedagem – R\$	
Alimentação – R\$	
Atrativos - R\$	
Transporte/Combustível – R\$	
Compras /souvenirs/outros – R\$	
Outros gastos/detalhamento – R\$	
Total de gastos – R\$	

8. Avaliação do Destino (perguntar somente para Turistas)

	Otimo	Bom	Razoável	Ruim	Péssimo	Não se aplica
Acesso (rodovias)						
Sinalização (rodovias)						
Hospedagem no destino						
Gastronomia local						
Preço dos produtos consumidos						
Limpeza Urbana						
Segurança pública						

9. Avaliação: Planejamento e organização do 37ª Exposição Nacional de Orquídeas (perguntar a turistas e comunidade local)

	Otimo	Bom	Razoável	Ruim	Péssimo	Não se aplica
Data do Evento						
Horário do Evento						
Divulgação do Evento						
Exposição de orquídeas /STANDS						
Apresentação Cultural						
Alimentos e Bebidas						
Segurança no evento						
Acessibilidade no evento						
Banheiros						
Lixeiras						
Avaliação Geral do Evento						

10. Pretende visitar novamente em Piracanjuba em outro evento ou feriado ou final de semana?

() Sim () Não. Se não, porquê? _____

11. Pontos Fracos do evento:

12. Pontos Fortes do evento:

13. Em uma frase ou palavra o que representa pra você 37ª Exposição Nacional de Orquídeas?

FOTOS



Fonte: Observatório do Turismo do Estado de Goiás

INFOGRÁFICO

38ª EXPOSIÇÃO NACIONAL DE ORQUÍDEAS PIRACANJUBA 2019



60,3% dos respondentes são do gênero feminino



Média de salário dos respondentes: R\$ 2.813,74



19,2% dos respondentes são turistas e 45,0% são excursionistas



48,3% dos turistas se hospedaram em casa de amigos ou parentes



O número médio de pernoites foi de 2,04 noites



34,4% dos respondentes souberam do evento através de amigos ou parentes



32,0% dos respondentes, exceto moradores, foram pela primeira vez ao município de Piracanjuba



Nota média da avaliação geral do evento foi de 4,29 (As notas da avaliação variam entre 1 e 5, sendo assim a satisfação dos respondentes ficou entre os conceitos: Bom e Ótimo)