

Estudos Estratégicos Dados do Turismo do Estado de Goiás



A seguir conforme solicitação apresenta-se a seguir dados referentes à:

Dados do CAGED saldo de entrada e saída de empregos no setor de alimentação nas Atividades Características de Turismo – estado de Goiás janeiro a novembro de 2020.

Empregos e estabelecimentos nas Atividades Características do Turismo no estado de Goiás 2019.

Estabelecimentos nas Atividades Características do Turismo no estado de Goiás 2019.

Arrecadação de ICMS nas Atividades Características do Turismo no estado de Goiás de janeiro a dezembro de 2019 e 2020.

Número de cadastros no Cadastur nas Atividades Características do Turismo no estado de Goiás 2020.

Dados da Pesquisa Nacional por Amostra de Domicílios Contínua - PNAD Contínua recorte Turismo 2019.

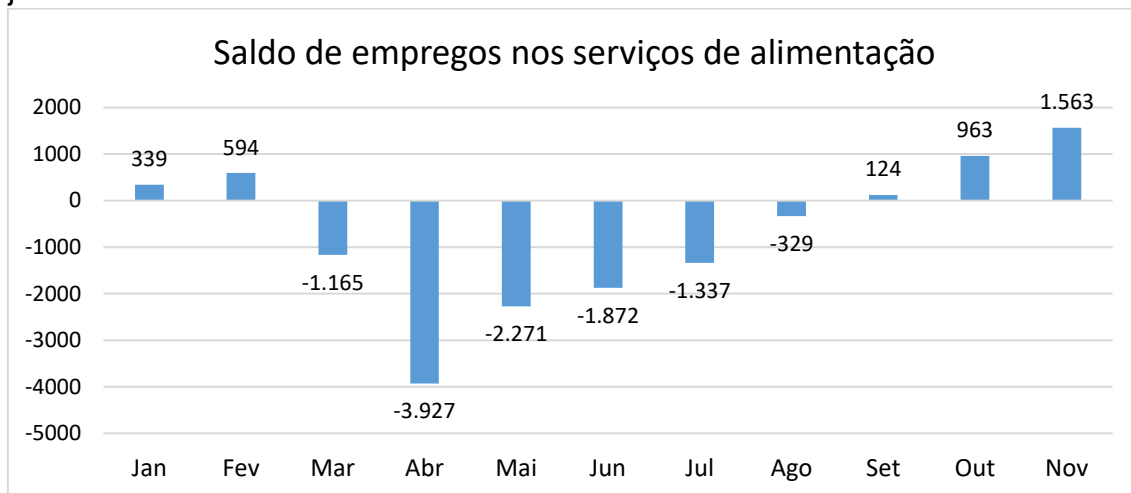
Estimativa de turistas 2019 no Estado de Goiás segundo pesquisa PNAD Continua do IBGE publicada em 2020.

Tabela 1: Dados do CAGED saldo de entrada e saída de empregos nas Atividades Características de Turismo – estado de Goiás janeiro a novembro de 2020.

Mês	Saldo da Movimentação
Janeiro	339
Fevereiro	594
Março	-1.165
Abril	-3.927
Maiο	-2.271
Junho	-1.872
Julho	-1.337
Agosto	-329
Setembro	124
Outubro	963
Novembro	1.563
Dezembro	-
Total	-7.318

Fonte: Painel dinâmico sobre empregos formais nas atividades características do turismo - PET/EACH/USP 2020.

Gráfico 1: Dados do CAGED saldo de entrada e saída de empregos no setor de alimentação nas Atividades Características de Turismo – estado de Goiás janeiro a novembro de 2020.



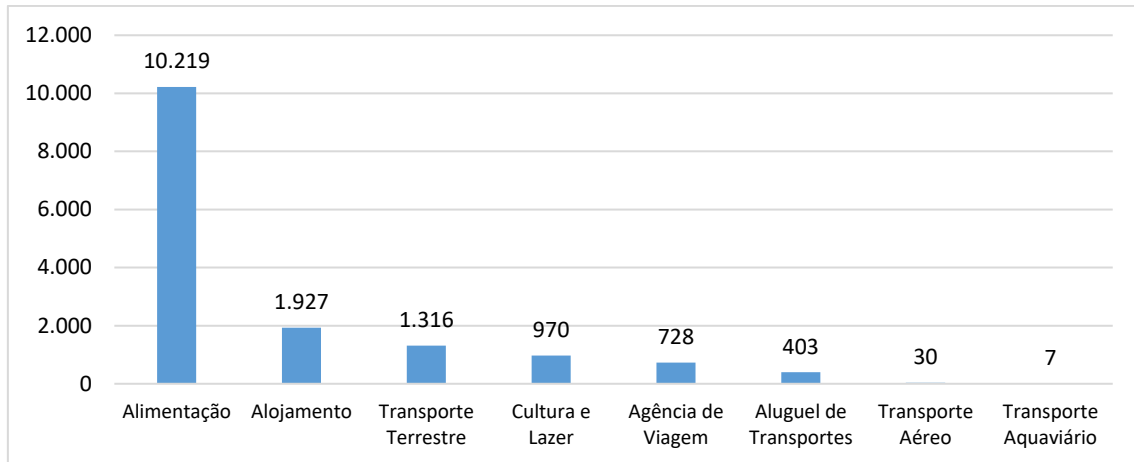
Fonte: Painel dinâmico sobre empregos formais nas atividades características do turismo - PET/EACH/USP 2020.

Tabela 2: Empregos e estabelecimentos nas Atividades Características do Turismo no estado de Goiás 2019.

ACTs	Estabelecimentos	Empregos
Alimentação	10219	36.143
Alojamento	1.927	13.701
Transporte Terrestre	1316	8.961
Cultura e Lazer	970	2.196
Agência de Viagem	728	1.560
Aluguel de Transportes	403	1.194
Transporte Aéreo	30	637
Transporte Aquaviário	7	14
Total	15.600	64.406

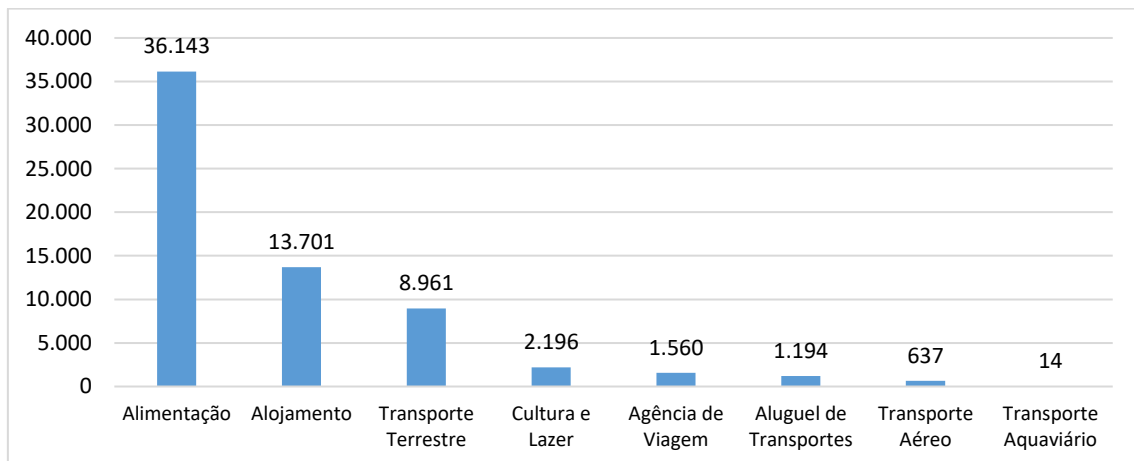
Fonte: Extrator IEPA/Mtur, 2021.

Gráfico 2: Empregos nas Atividades Características do Turismo no estado de Goiás 2019



Fonte: Extrator IEPA/Mtur, 2021.

Gráfico 3: Estabelecimentos nas Atividades Características do Turismo no estado de Goiás 2019.



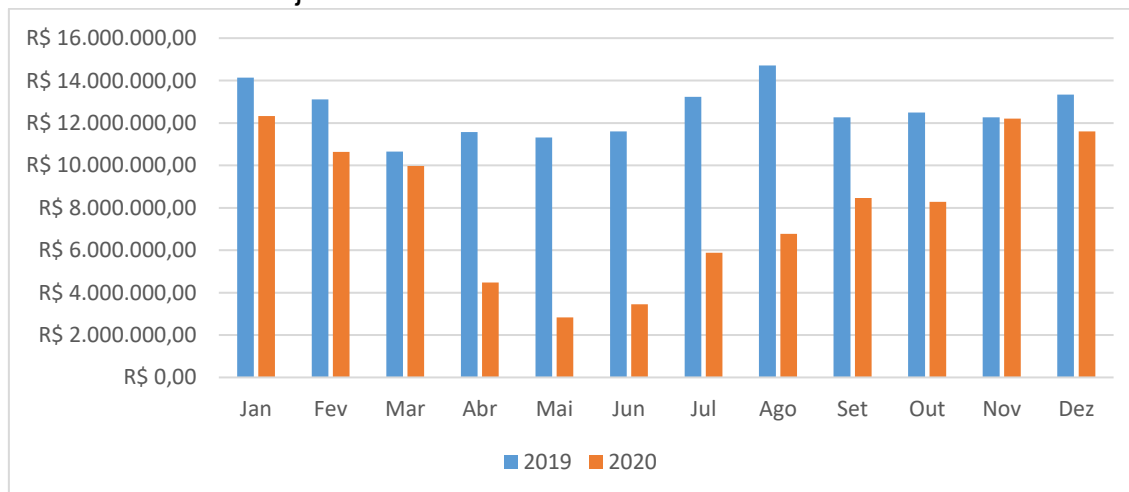
Fonte: Extrator IEPA/Mtur, 2021.

Tabela 3: Arrecadação de ICMS nas Atividades Características do Turismo no estado de Goiás de janeiro a dezembro de 2019 e 2020.

Mês/Ano	2019	2020
Jan	R\$ 14.132.017,03	R\$ 12.324.624,62
Fev	R\$ 13.114.480,18	R\$ 10.639.841,73
Mar	R\$ 10.645.337,29	R\$ 9.968.044,48
Abr	R\$ 11.564.786,52	R\$ 4.481.517,07
Mai	R\$ 11.321.009,88	R\$ 2.825.255,53
Jun	R\$ 11.601.446,38	R\$ 3.456.337,76
Jul	R\$ 13.229.449,97	R\$ 5.885.949,54
Ago	R\$ 14.712.008,01	R\$ 6.767.481,63
Set	R\$ 12.273.952,97	R\$ 8.455.007,50
Out	R\$ 12.499.677,40	R\$ 8.286.212,10
Nov	R\$ 12.260.862,77	R\$ 12.210.443,91
Dez	R\$ 13.345.651,03	R\$ 11.595.052,73
Total	R\$ 150.700.679,43	R\$ 96.895.768,60

Fonte: Secretaria de Economia do Estado de Goiás, 2021

Gráfico 4: Arrecadação de ICMS nas Atividades Características do Turismo no estado de Goiás de janeiro a dezembro de 2019 e 2020.



Fonte: Secretaria de Economia do Estado de Goiás, 2021

Tabela 4: Número de cadastros no Cadastur nas Atividades Características do Turismo no estado de Goiás 2020.

Categoria	Nº de Cadastros
Restaurantes, Cafeteria, Bar e Similares	862
Agências de Turismo	789
Meios de Hospedagem	784
Transportadora Turística	576
Organizadora de Eventos	279
Prestador de Serviços de Infraestrutura de Apoio a Eventos	155
Prestador Especializado em Segmentos Turísticos	148
Locadora de Veículos para Turistas	59
Casa de Espetáculos & Equipamentos de Animação Turística	32
Empreendimento de Entretenimento e Lazer e Parque Aquático	29
Acampamento Turístico	21
Parque Temático	9
Centro de Convenções	7
Guia de Turismo - MEI	4
Empreendimento de Apoio ao Turístico Náutico ou a Pesca Desportiva	3
Total	3.757

Fonte: MTUR/CADASTUR 2020.

Estimativa de Turistas no Estado de Goiás 2019

Os dados do levantamento foram coletados no terceiro trimestre de 2019 e teve o objetivo de mapear características das viagens realizadas por brasileiros e também quantificar os fluxos de turistas para as diferentes regiões do país e para o exterior. Para atingir esse objetivo, o IBGE analisou 72,5 milhões de domicílios. A pesquisa foi realizada em convênio com o Ministério do Turismo – Mtur e seguiu as recomendações da Organização Mundial do Turismo (OMT), bem como da Organização Internacional do Trabalho (OIT). Segundo dados da Pesquisa Nacional por Amostra de Domicílios Contínua – PNAD do ano de 2019 o número de viagens nacionais realizadas no 3º Trimestre de 2019 com destino para o Estado de Goiás foi de 854 mil viagens. Ainda segundo o IBGE considerando todo o país o tamanho médio dos grupos de viagens é de 2,3 pessoas.

Tabela 5: Dados da Pesquisa Nacional por Amostra de Domicílios Contínua - PNAD Contínua recorte Turismo 2019.

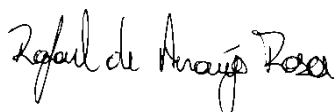
Número de Viagens	Tamanho Médio do Grupo	Períodos do Ano
854.000	2,3 Pessoas	4 Trimestres

Fonte: PNAD Continua/IBGE 2020.

A seguir descritivo da formula utilizada para calcular a estimativa de turistas de acordo com os dados da PNAD Continua do IBGE.

$$\begin{aligned} & \textit{Estimativa Número de Turistas} \\ & = \textit{Número de viagens} * \textit{Tamanho médio do grupo} \\ & * \textit{periodos do ano} \end{aligned}$$

Aplicando os valores a formula descrita acima tem-se a estimativa do quantitativo de: 7.856.800 turistas (Sete milhões, oitocentos e cinquenta e seis mil e oitocentos) para o Estado de Goiás no ano de 2019.



Rafael de Araújo Rosa
Técnico em Estatística do Observatório do Turismo do Estado de Goiás/Goiás Turismo



Giovanna Adriana Tavares Gomes
Coordenadora do Observatório do Turismo do Estado de Goiás/Goiás Turismo