

Quadros Gerais

Visão Geral



Análise Por Tipo



Análise Por Assunto



Análise Por Unidade



ANUAL - Janeiro a Dezembro - 2024

Indicativo
s Gerais

Tempo Médio de
Atendimento
(em dias)



3,8

Percentual de
Resolutividade



53,4%

Recomendação
(média 0 a 10)



7,3

Percentual
Resposta
insatisfatória



0,82%

Percentual
de Atraso



0%

Dados Gerais

Manifestações Registradas: **1585**

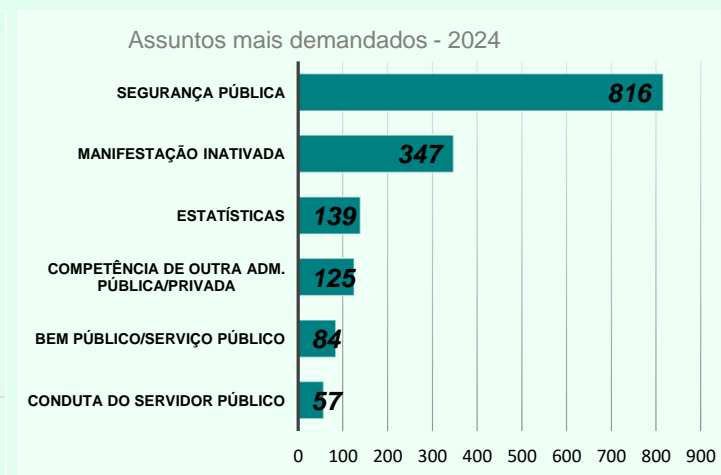
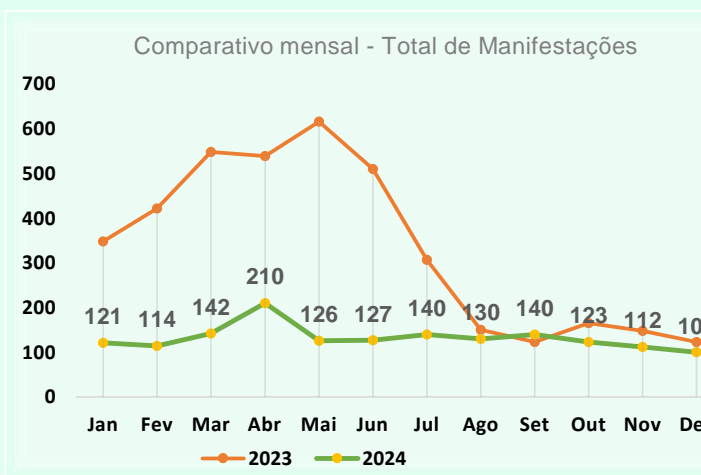
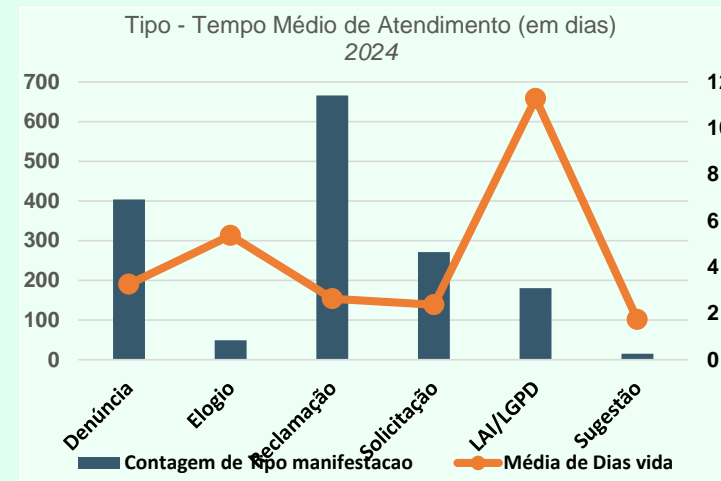
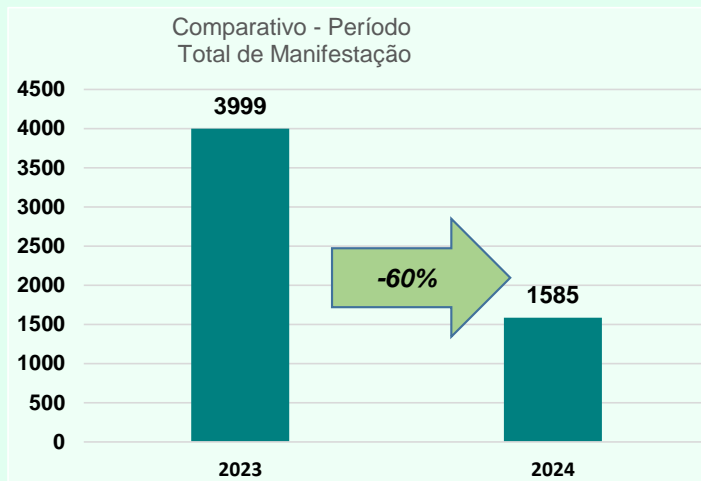
»Finalizadas: **1585**

»Em andamento: **0**

Análise

Mês

Jan	Fev	Mar
Abr	Mai	Jun
Jul	Ago	Set
Out	Nov	Dez



ANUAL - Janeiro a Dezembro - 2024

Indicativo
s Gerais

Tempo Médio de
Atendimento
(em dias)



5,3

Percentual de
Resolutividade



56,3%

Recomendação
(média 0 a 10)



5,8

Percentual
Resposta
insatisfatória



1,65%

Percentual
de Atraso



0%

Dados Gerais

Manifestações Registradas: **121**

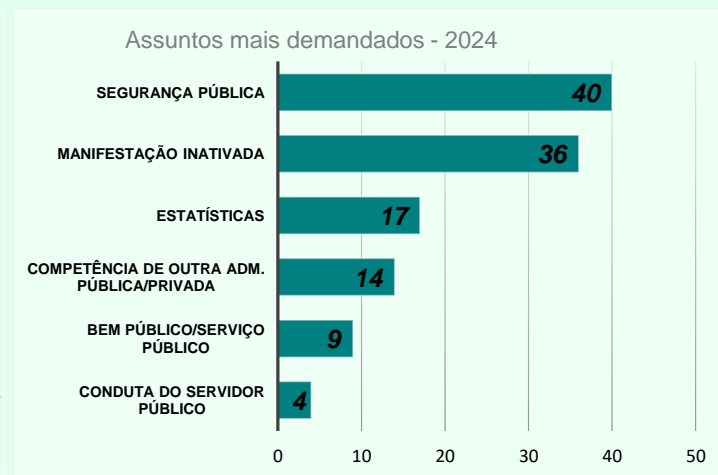
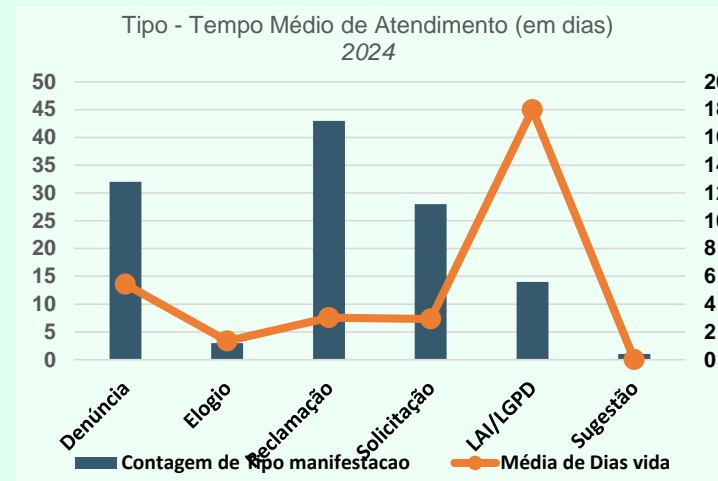
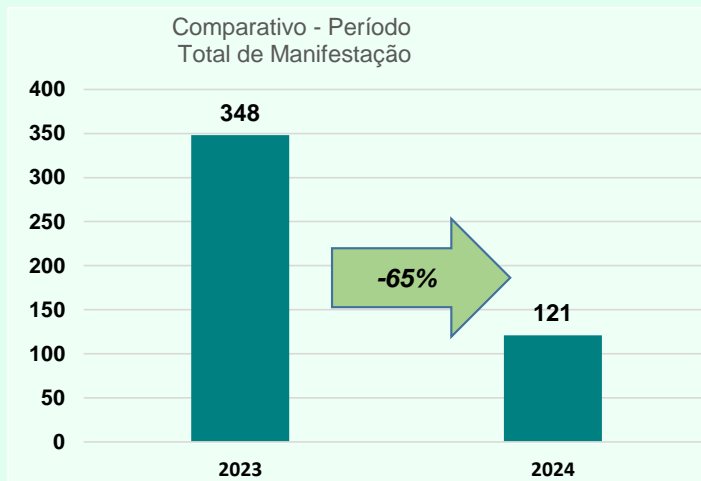
»Finalizadas: **121**

»Em andamento: **0**







Análise

Mês

Jan	Fev	Mar
Abr	Mai	Jun
Jul	Ago	Set
Out	Nov	Dez



ANUAL - Janeiro a Dezembro - 2024

 <p>Indicativos Gerais</p>	<p>Tempo Médio de Atendimento (em dias)</p>  <p>8,3</p>	<p>Percentual de Resolutividade</p>  <p>50,0%</p>	<p>Recomendação (média 0 a 10)</p>  <p>7,2</p>	<p>Percentual Resposta insatisfatória</p>  <p>1,75%</p>	<p>Percentual de Atraso</p>  <p>0%</p>
--	--	--	---	--	---

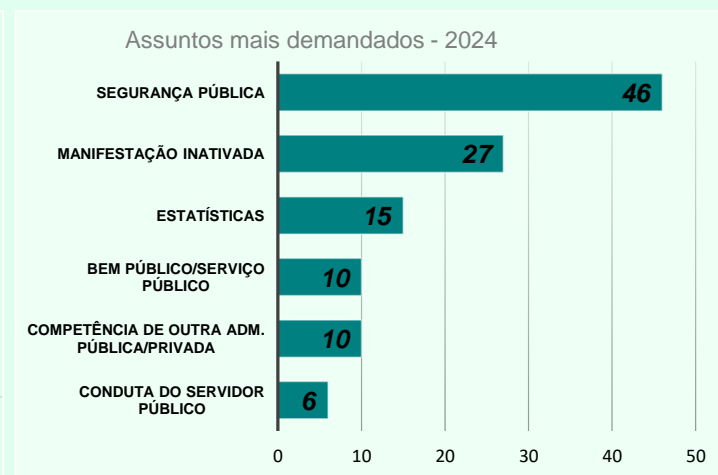
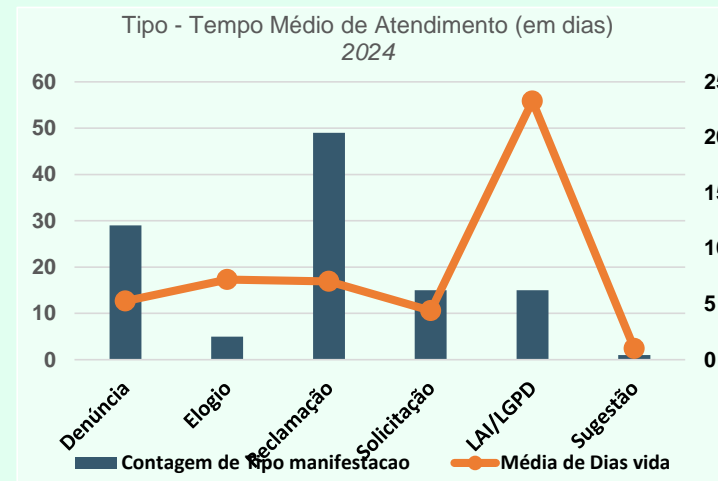
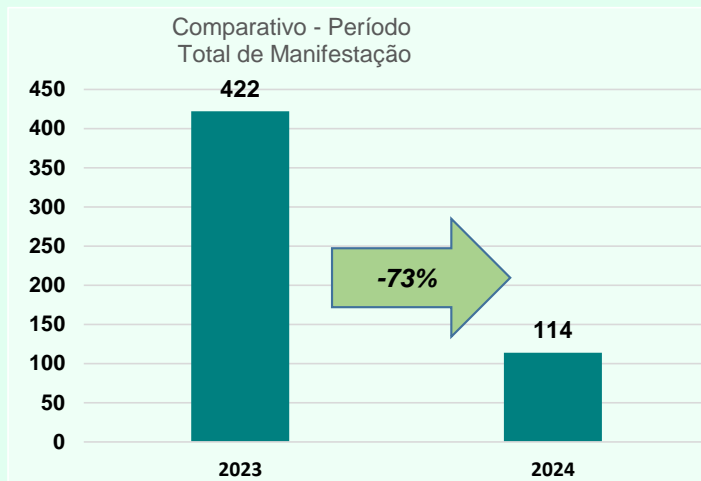
Dados Gerais

Manifestações Registradas: **114**
 »Finalizadas: **114**
 »Em andamento: **0**

Análise

Mês

Jan	Fev	Mar
Abr	Mai	Jun
Jul	Ago	Set
Out	Nov	Dez



ANUAL - Janeiro a Dezembro - 2024

Indicativo s Gerais
Tempo Médio de Atendimento (em dias) **5,6**
Percentual de Resolutividade **58,3%**
Recomendação (média 0 a 10) **6,7**
Percentual Resposta insatisfatória **0,00%**
Percentual de Atraso **0%**

Dados Gerais

Manifestações Registradas: **142**

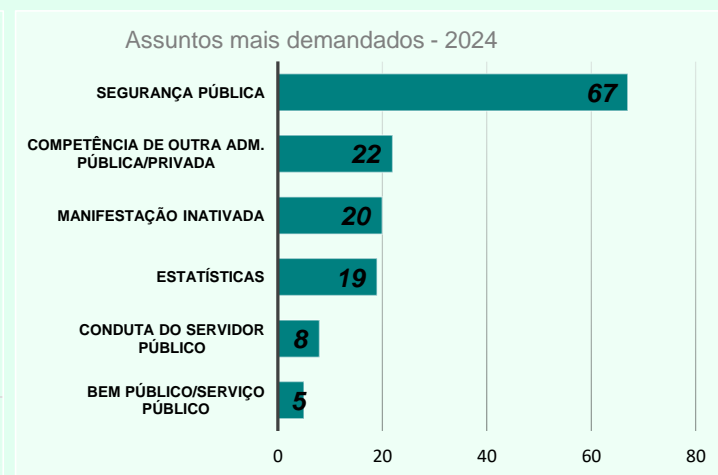
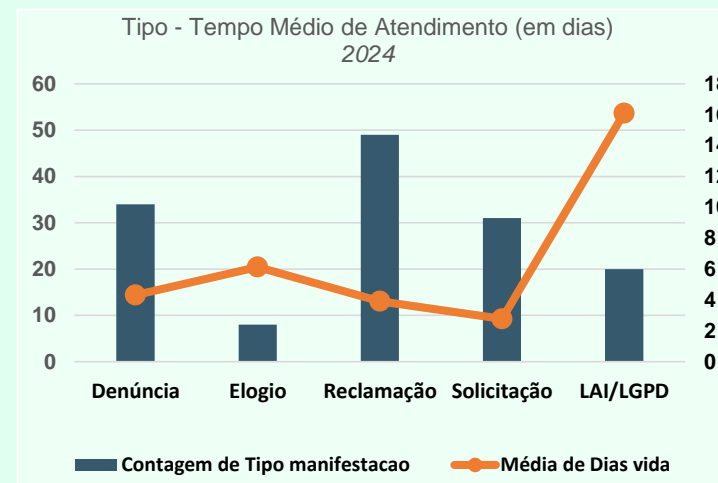
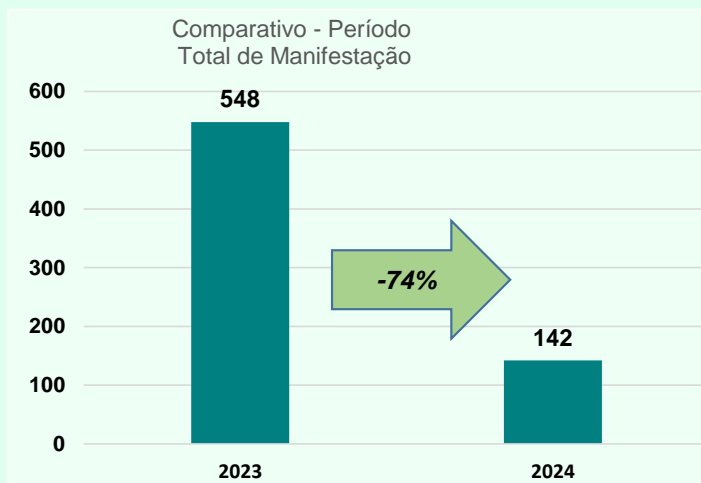
»Finalizadas: **142**

»Em andamento: **0**







Análise

Mês

Jan	Fev	Mar
Abr	Mai	Jun
Jul	Ago	Set
Out	Nov	Dez



ANUAL - Janeiro a Dezembro - 2024

 <p>Indicativo Gerais</p>	<p>Tempo Médio de Atendimento (em dias)</p>  <p>3,6</p>	<p>Percentual de Resolutividade</p>  <p>71,4%</p>	<p>Recomendação (média 0 a 10)</p>  <p>6,9</p>	<p>Percentual Resposta insatisfatória</p>  <p>0,48%</p>	<p>Percentual de Atraso</p>  <p>0%</p>
---	--	--	---	--	---

Dados Gerais

Manifestações Registradas: **210**

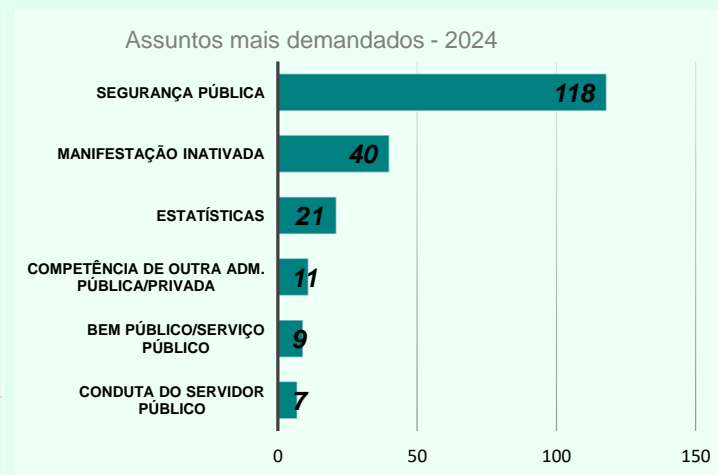
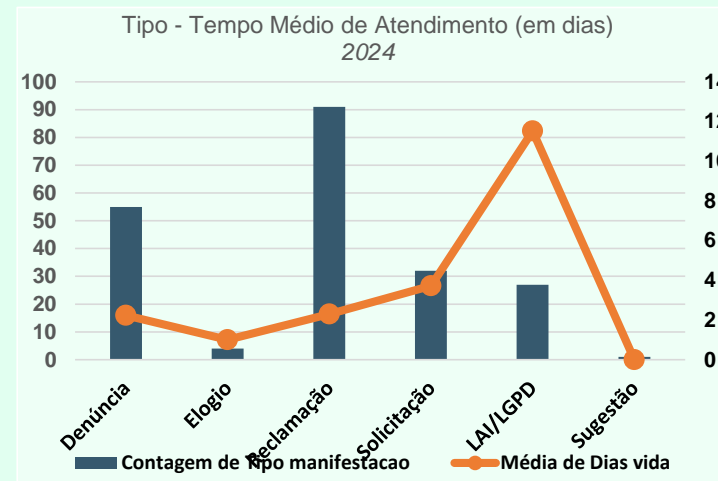
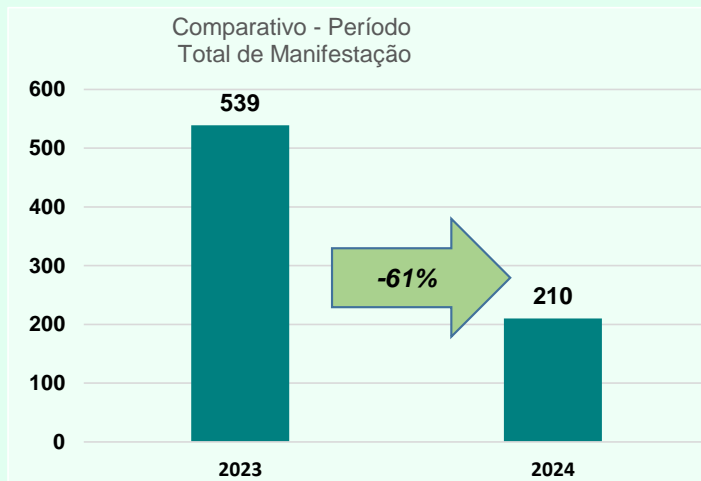
»Finalizadas: **210**

»Em andamento: **0**

Análise

Mês

Jan	Fev	Mar
Abr	Mai	Jun
Jul	Ago	Set
Out	Nov	Dez



ANUAL - Janeiro a Dezembro - 2024

Indicativo
s Gerais

Tempo Médio de
Atendimento
(em dias)



3,2

Percentual de
Resolutividade



40,9%

Recomendação
(média 0 a 10)



7,2

Percentual
Resposta
insatisfatória



0,79%

Percentual
de Atraso



0%

Dados Gerais

Manifestações Registradas: **126**

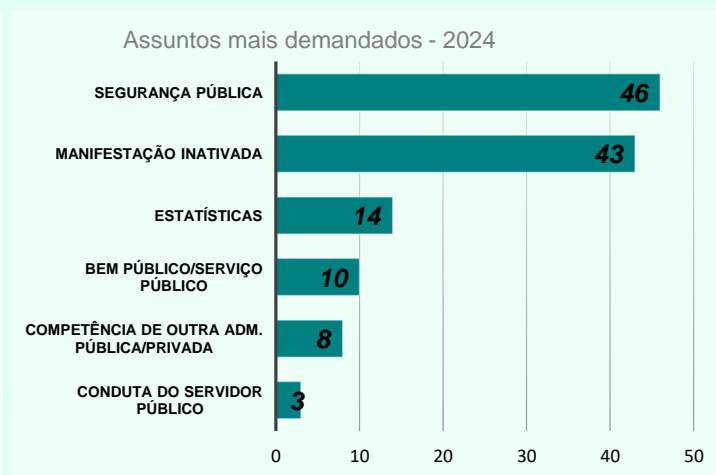
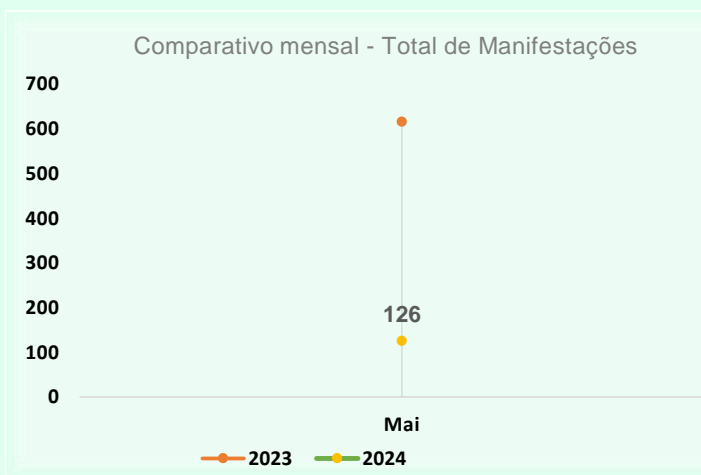
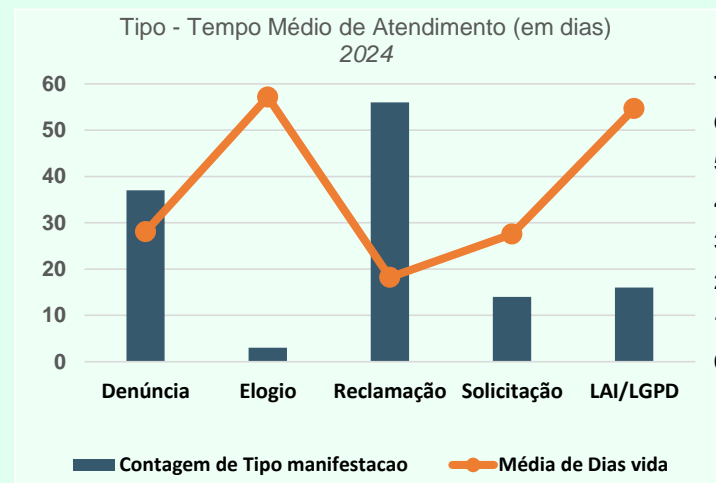
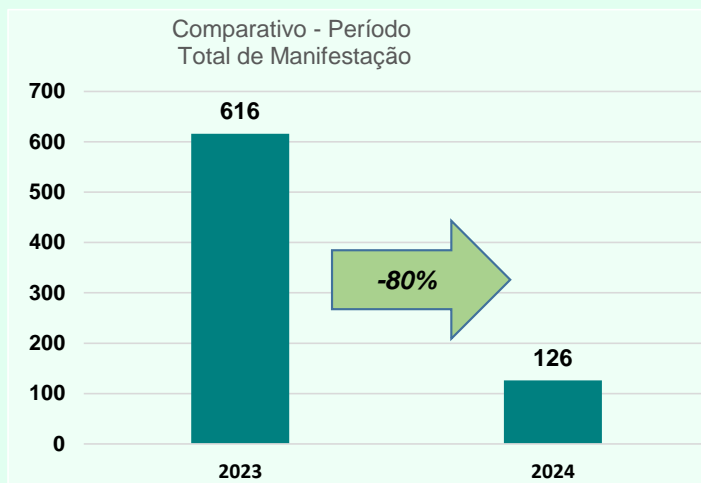
»Finalizadas: **126**

»Em andamento: **0**

Análise

Mês

Jan	Fev	Mar
Abr	Mai	Jun
Jul	Ago	Set
Out	Nov	Dez



ANUAL - Janeiro a Dezembro - 2024

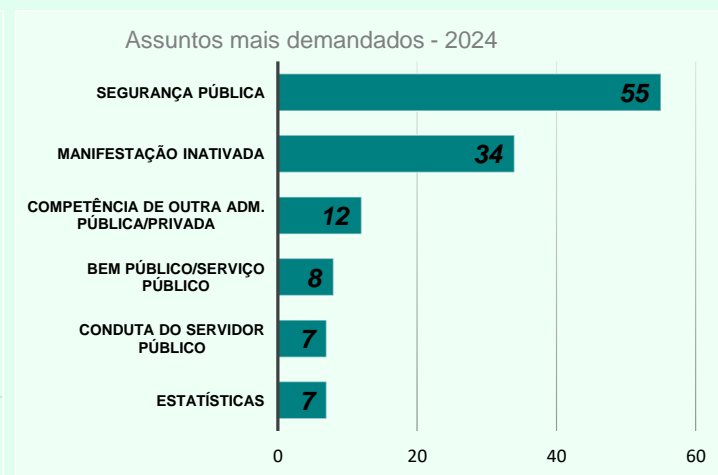
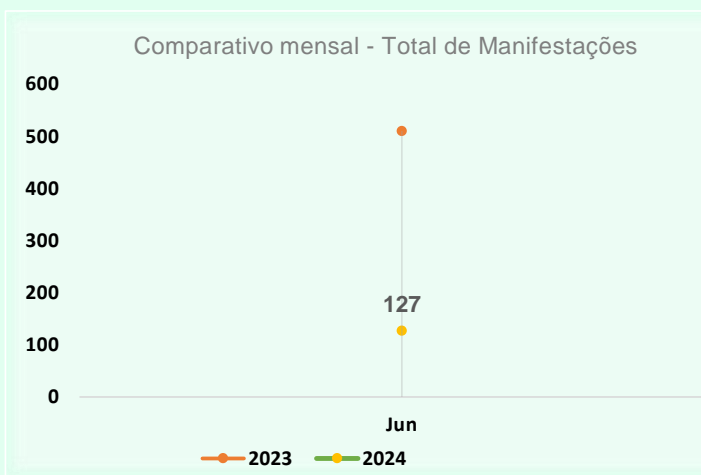
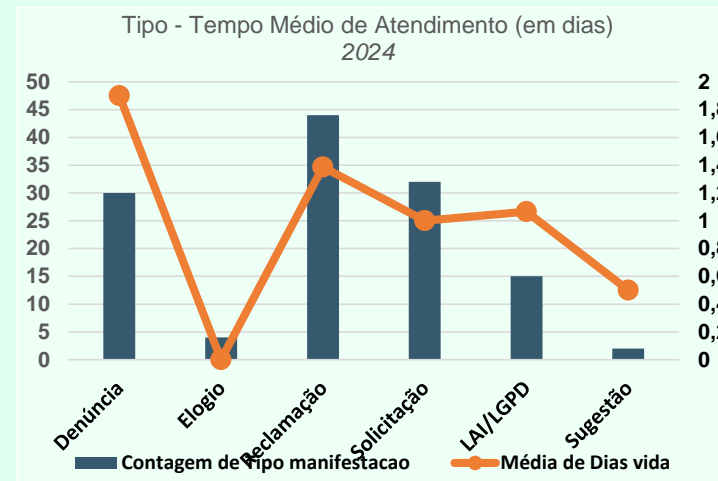
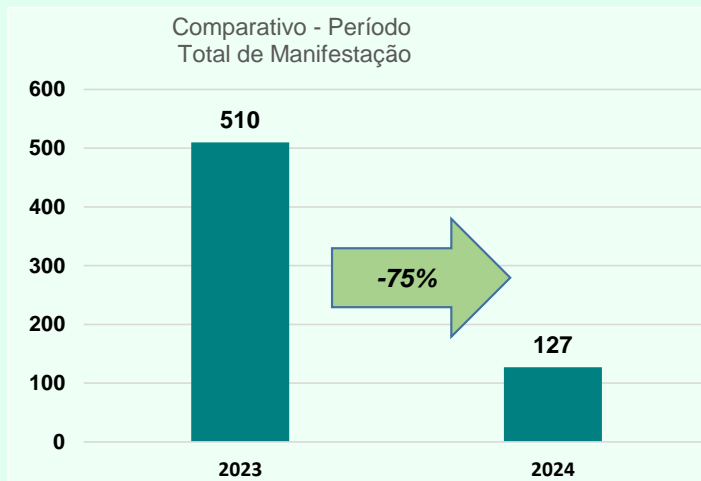
Indicativo s Gerais	Tempo Médio de Atendimento (em dias)	1,3	Percentual de Resolutividade	33,3%	Recomendação (média 0 a 10)	8,3	Percentual Resposta insatisfatória	2,36%	Percentual de Atraso	0%

Dados Gerais







Manifestações Registradas: **127**
 »Finalizadas: **127**
 »Em andamento: **0**

Análise

Mês		
Jan	Fev	Mar
Abr	Mai	Jun
Jul	Ago	Set
Out	Nov	Dez



ANUAL - Janeiro a Dezembro - 2024

 <p>Indicativos Gerais</p>	<p>Tempo Médio de Atendimento (em dias)</p>  <p>2,5</p>	<p>Percentual de Resolutividade</p>  <p>61,8%</p>	<p>Recomendação (média 0 a 10)</p>  <p>7,5</p>	<p>Percentual Resposta insatisfatória</p>  <p>0,00%</p>	<p>Percentual de Atraso</p>  <p>0%</p>
--	--	--	---	--	---

Dados Gerais

Manifestações Registradas: **140**

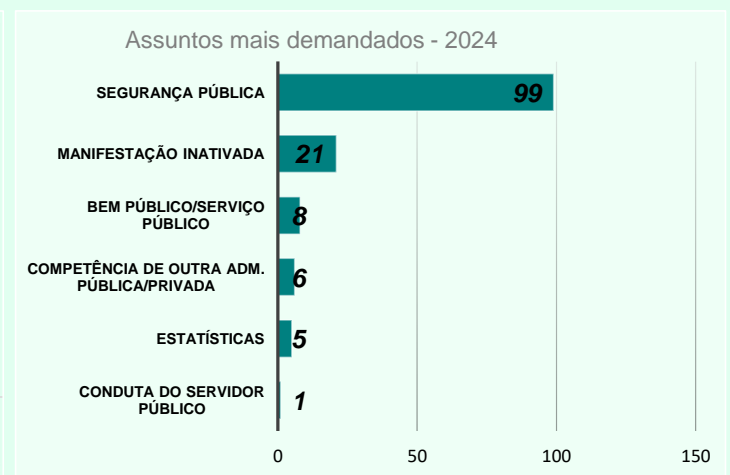
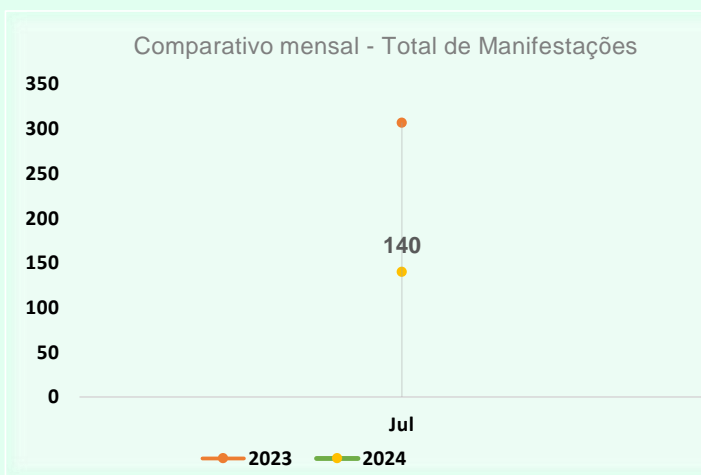
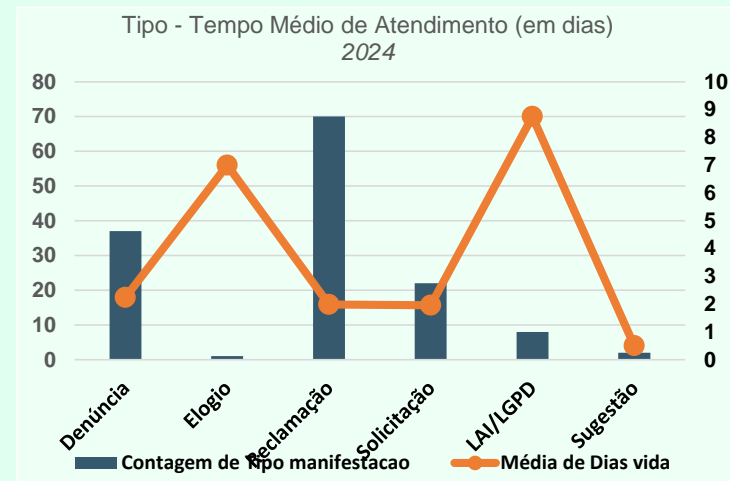
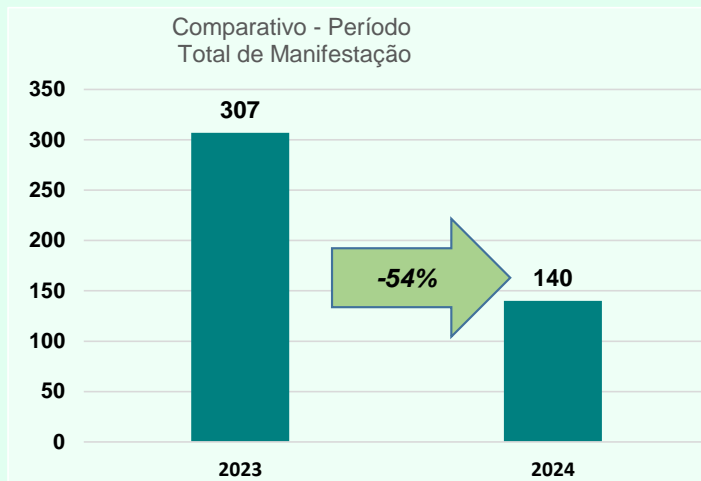
»Finalizadas: **140**

»Em andamento: **0**

Análise

Mês

Jan	Fev	Mar
Abr	Mai	Jun
Jul	Ago	Set
Out	Nov	Dez



ANUAL - Janeiro a Dezembro - 2024

Indicativo
s Gerais

Tempo Médio de
Atendimento
(em dias)



2,6

Percentual de
Resolutividade



57,1%

Recomendação
(média 0 a 10)



7,1

Percentual
Resposta
insatisfatória



0,00%

Percentual
de Atraso



0%

Dados Gerais

Manifestações Registradas: **130**

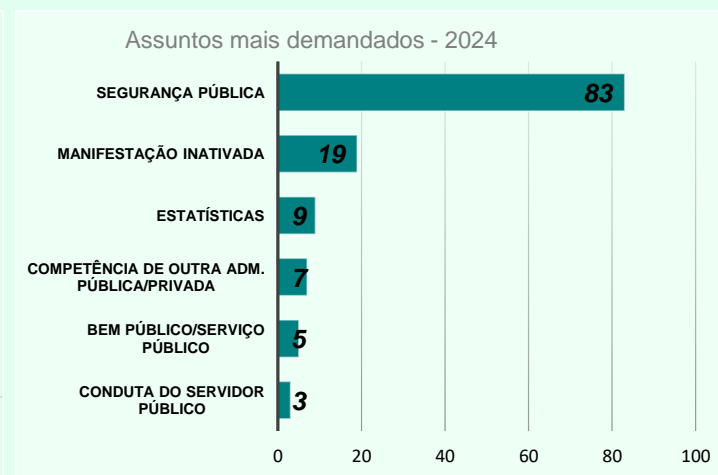
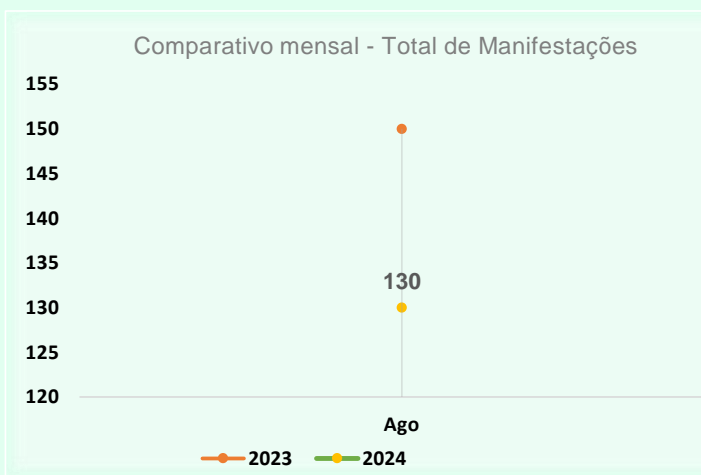
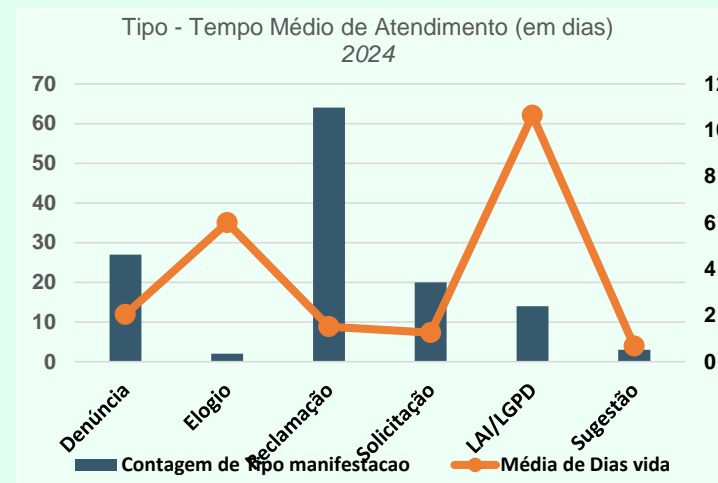
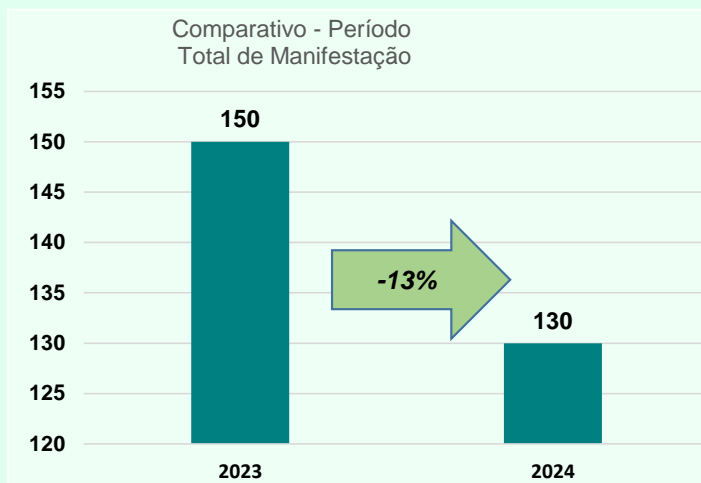
»Finalizadas: **130**

»Em andamento: **0**







Análise

Mês

Jan	Fev	Mar
Abr	Mai	Jun
Jul	Ago	Set
Out	Nov	Dez



ANUAL - Janeiro a Dezembro - 2024

 <p>Indicativos Gerais</p>	<p>Tempo Médio de Atendimento (em dias)</p>  <p>4,1</p>	<p>Percentual de Resolutividade</p>  <p>57,7%</p>	<p>Recomendação (média 0 a 10)</p>  <p>7,9</p>	<p>Percentual Resposta insatisfatória</p>  <p>0,00%</p>	<p>Percentual de Atraso</p>  <p>0%</p>
--	--	--	---	--	---

Dados Gerais

Manifestações Registradas: **140**

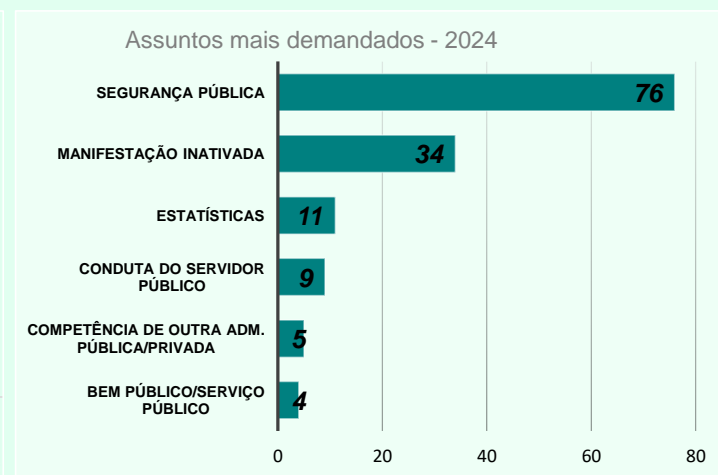
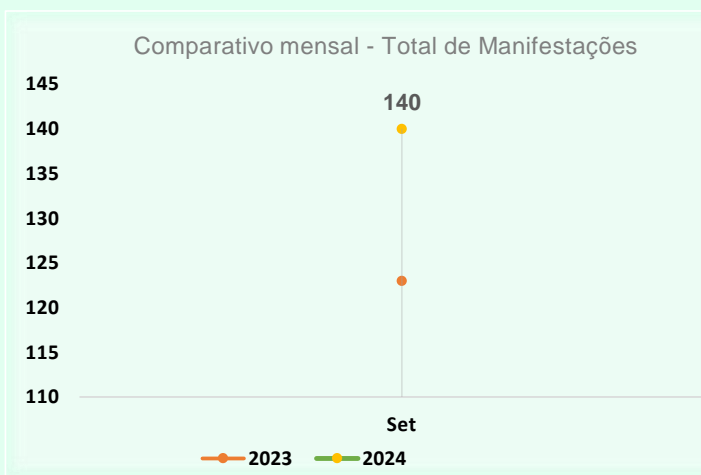
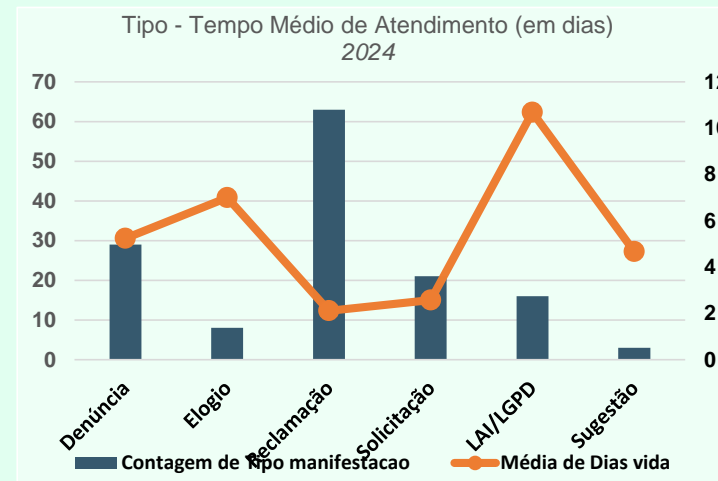
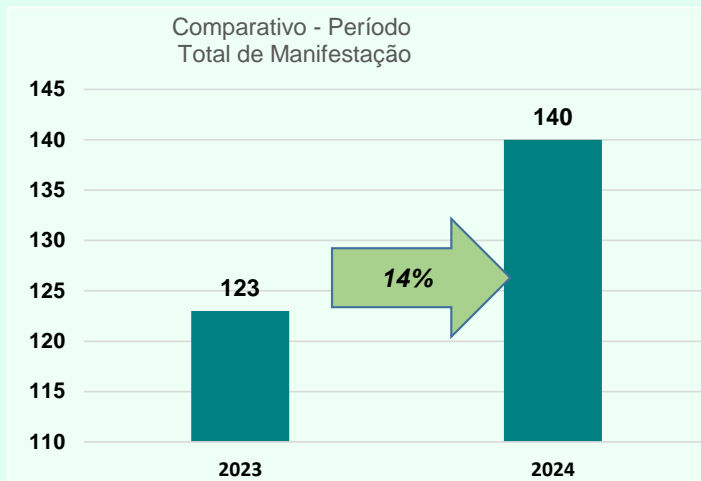
»Finalizadas: **140**

»Em andamento: **0**

Análise

Mês

Jan	Fev	Mar
Abr	Mai	Jun
Jul	Ago	Set
Out	Nov	Dez



ANUAL - Janeiro a Dezembro - 2024

Indicativo s Gerais
Tempo Médio de Atendimento (em dias) **3,2**
Percentual de Resolutividade **54,2%**
Recomendação (média 0 a 10) **8,4**
Percentual Resposta insatisfatória **0,00%**
Percentual de Atraso **0%**

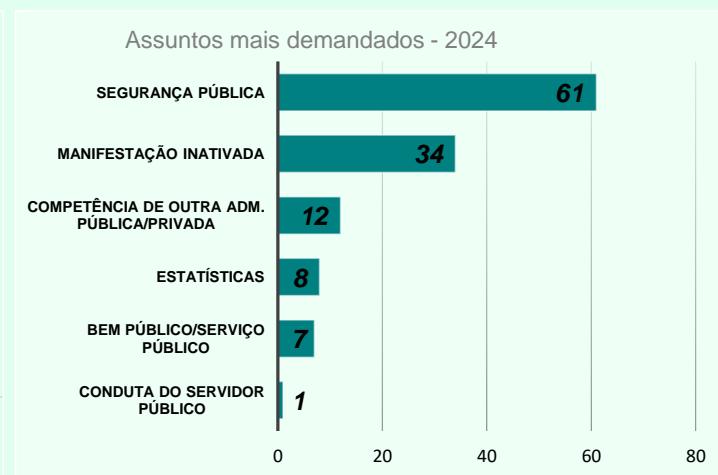
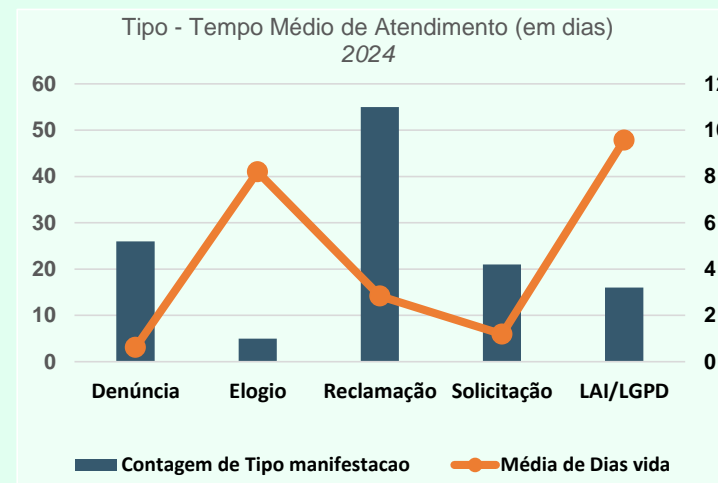
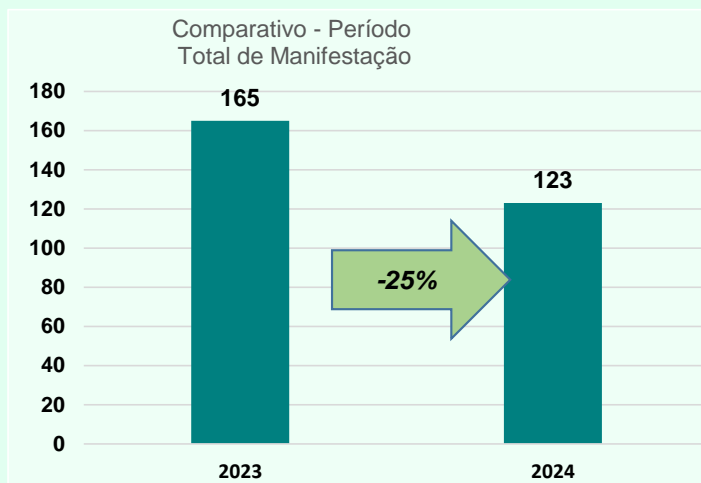
Dados Gerais

Manifestações Registradas: **123**
 »Finalizadas: **123**
 »Em andamento: **0**






Análise

Mês

Jan	Fev	Mar
Abr	Mai	Jun
Jul	Ago	Set
Out	Nov	Dez



ANUAL - Janeiro a Dezembro - 2024

<p>Indicativo s Gerais</p>	<p>Tempo Médio de Atendimento (em dias)</p>  <p>3,2</p>	<p>Percentual de Resolutividade</p>  <p>50,0%</p>	<p>Recomendação (média 0 a 10)</p>  <p>8,5</p>	<p>Percentual Resposta insatisfatória</p>  <p>0,00%</p>	<p>Percentual de Atraso</p>  <p>0%</p>
---------------------------------------	--	--	---	--	---

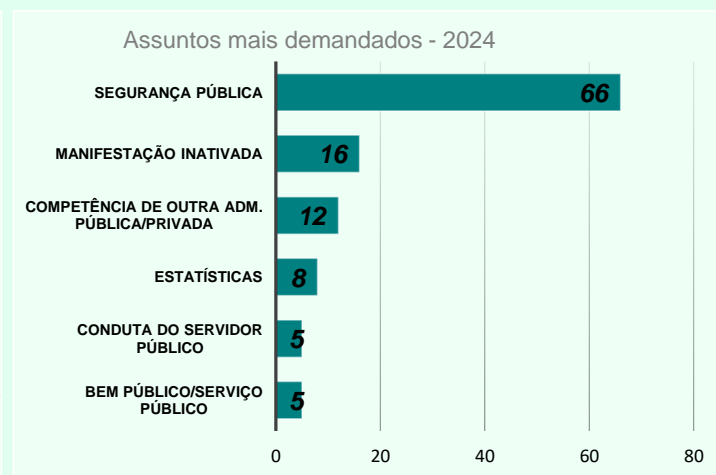
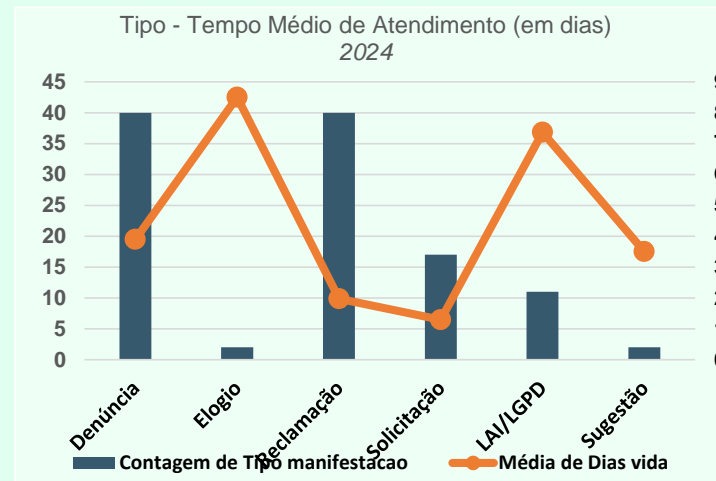
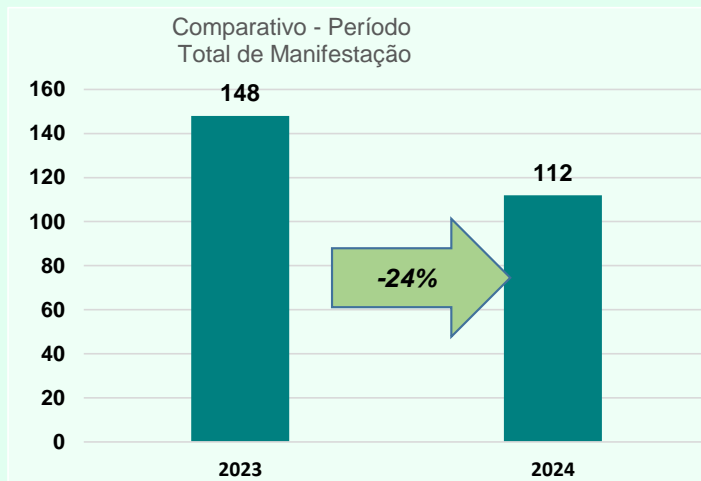
Dados Gerais

Manifestações Registradas: **112**
 »Finalizadas: **112**
 »Em andamento: **0**







Análise

Mês

Jan	Fev	Mar
Abr	Mai	Jun
Jul	Ago	Set
Out	Nov	Dez



ANUAL - Janeiro a Dezembro - 2024

 Indicativos Gerais	Tempo Médio de Atendimento (em dias)  2,9	Percentual de Resolutividade  25,0%	Recomendação (média 0 a 10)  3,3	Percentual Resposta insatisfatória  4,00%	Percentual de Atraso  0%
---	---	---	--	---	--

Dados Gerais

Manifestações Registradas: **100**

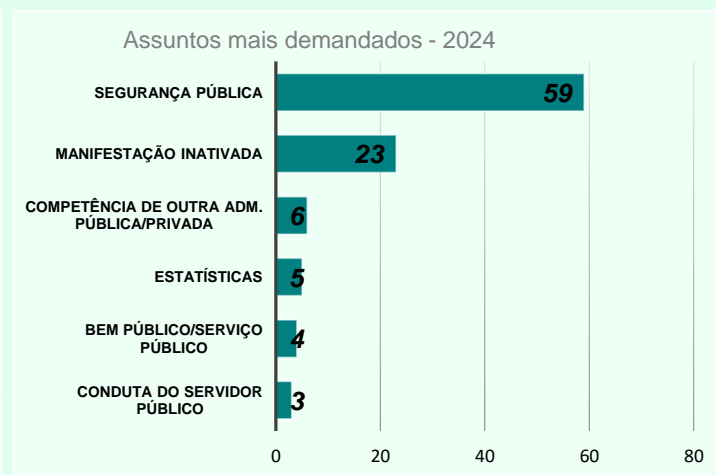
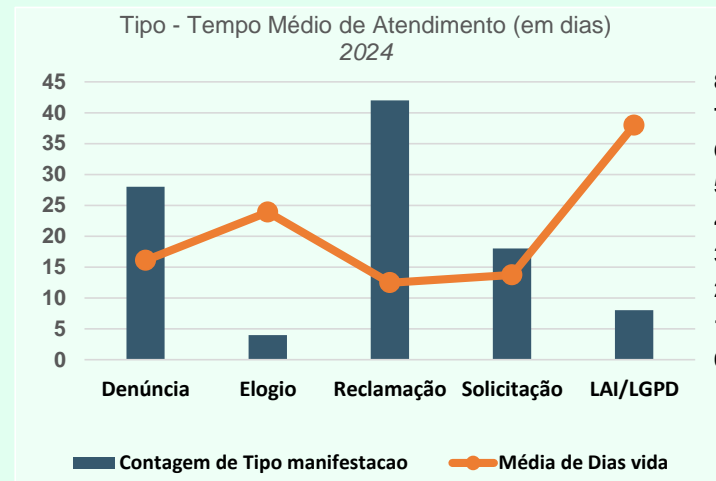
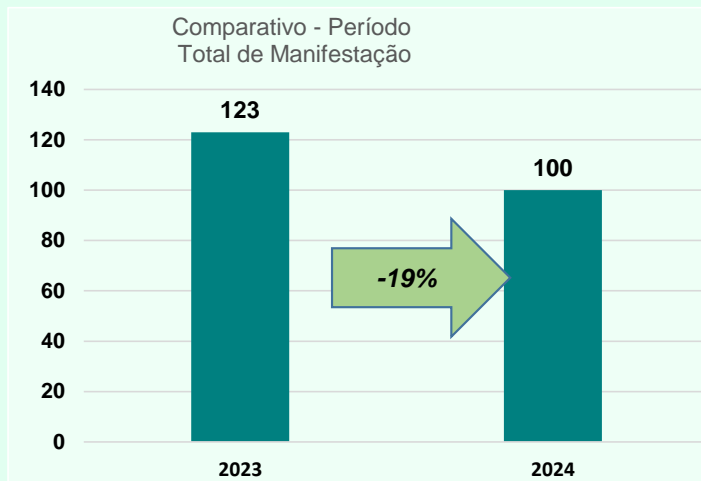
»Finalizadas: **100**

»Em andamento: **0**

Análise

Mês

Jan	Fev	Mar
Abr	Mai	Jun
Jul	Ago	Set
Out	Nov	Dez



Geral

Indicativos
Por Tipo

Tempo Médio de Atendimento
(em dias)



3,8

Percentual de Resolutividade



53%

Recomendação (média)



7,3

Percentual Resposta insatisfatória



0,19%

Percentual de Atraso



0%

Análise

Tipo manifest...

Comunicação

Denúncia

Elogio

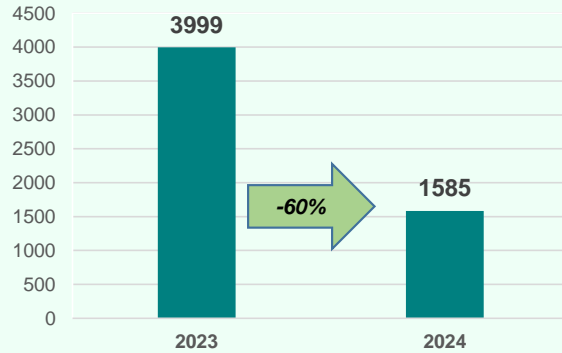
LAI/LGPD

Reclamação

Solicitação

Sugestão

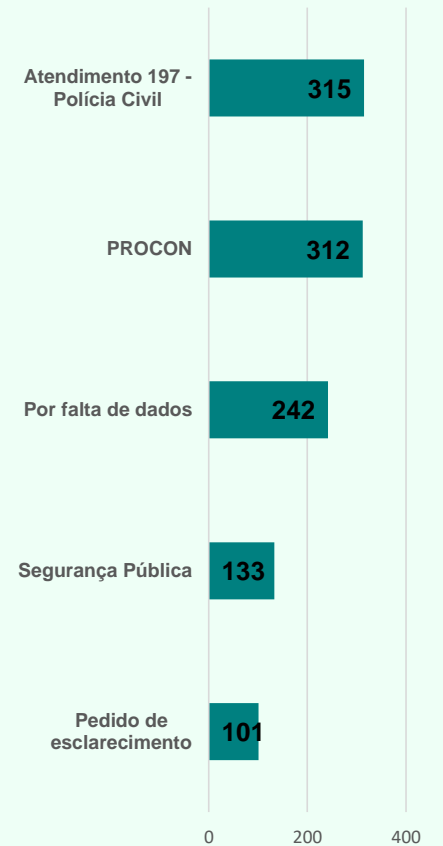
Comparativo Entre Anos



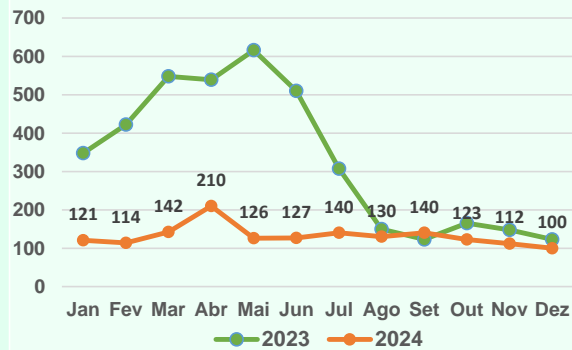
Assuntos mais demandados Por Período



Sub Assuntos mais demandados Por Período



Comparativo mensal - Total de Manifestações - 2024



Geral

Indicativos
Por Tipo

Tempo Médio de Atendimento
(em dias)



Percentual de Resolutividade



N/A

Recomendação (média)



0,0

Percentual Resposta insatisfatória



#DIV/0!

Percentual de Atraso



#DIV/0!

Análise

Tipo manifest...

Comunicação

Denúncia

Elogio

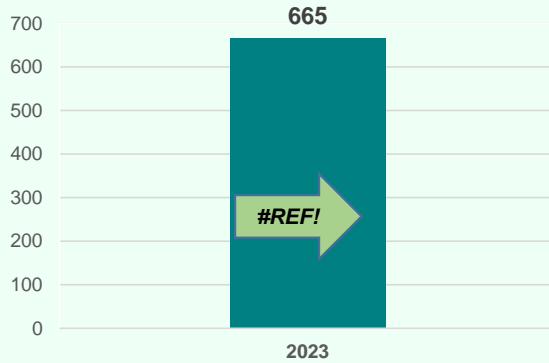
LAI/LGPD

Reclamação

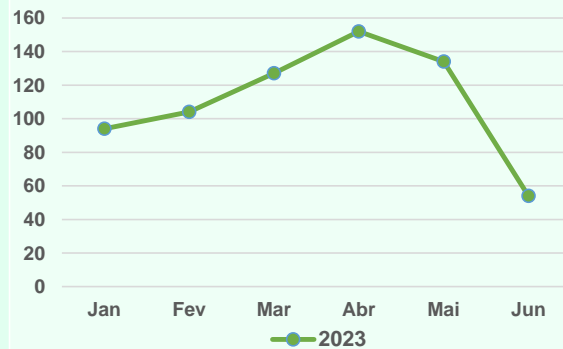
Solicitação

Sugestão

Comparativo Entre Anos



Comparativo 2023 - Total de Manifestações - 2024



Assuntos mais demandados Por Período

Total Geral

0 0,5 1 1,5

Sub Assuntos mais demandados Por Período

Total Geral

0 1 2

Geral

Indicativos
Por Tipo

Tempo Médio de Atendimento
(em dias)



3,3

Percentual de Resolutividade



52%

Recomendação (média)



7,4

Percentual Resposta insatisfatória



0,00%

Percentual de Atraso



0%

Análise

Tipo manifest...

Comunicação

Denúncia

Elogio

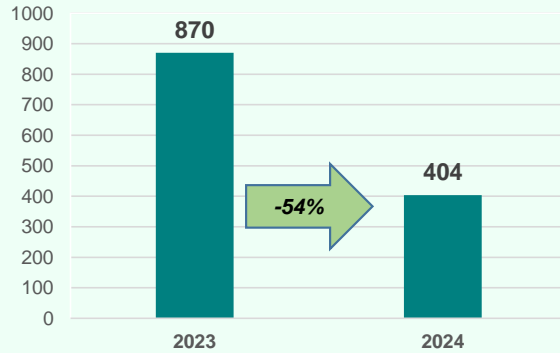
LAI/LGPD

Reclamação

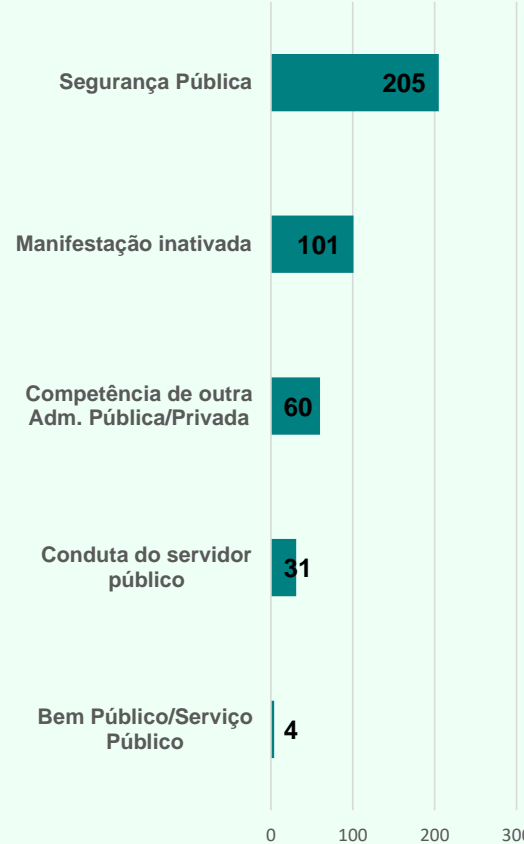
Solicitação

Sugestão

Comparativo Entre Anos



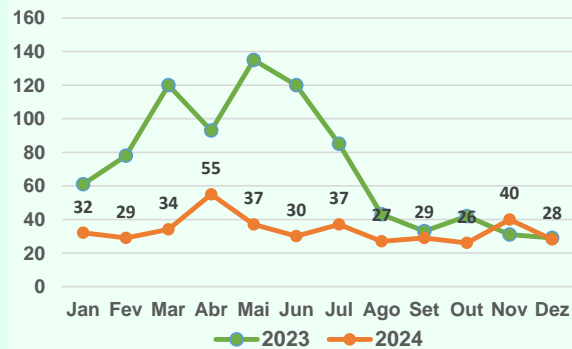
Assuntos mais demandados Por Período



Sub Assuntos mais demandados Por Período



Comparativo mensal - Total de Manifestações - 2024



Indicativos
Por Tipo

Tempo Médio de Atendimento
(em dias)



5,4

Percentual de Resolutividade



88%

Recomendação (média)



10,0

Percentual Resposta insatisfatória



2,04%

Percentual de Atraso



0%

Análise

Tipo manifest...

Comunicação

Denúncia

Elogio

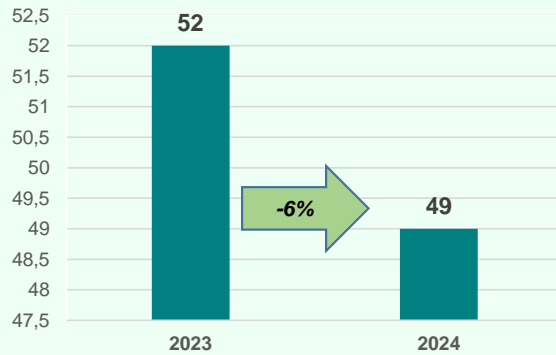
LAI/LGPD

Reclamação

Solicitação

Sugestão

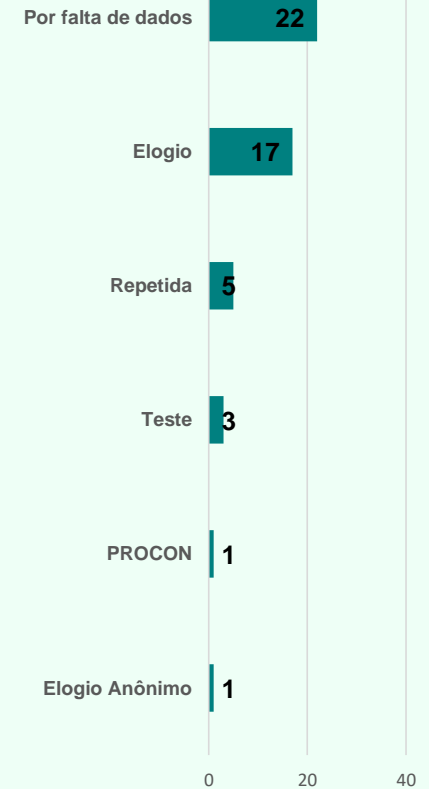
Comparativo Entre Anos



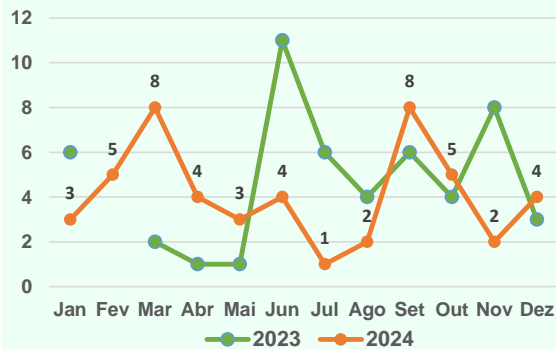
Assuntos mais demandados Por Período



Sub Assuntos mais demandados Por Período



Comparativo mensal - Total de Manifestações - 2024



Indicativos
Por Tipo

Tempo Médio de Atendimento
(em dias)



11,3

Percentual de Resolutividade



75%

Recomendação (média)



8,6

Percentual Resposta insatisfatória



0,00%

Percentual de Atraso



0%

Análise

Tipo manifest...

Comunicação

Denúncia

Elogio

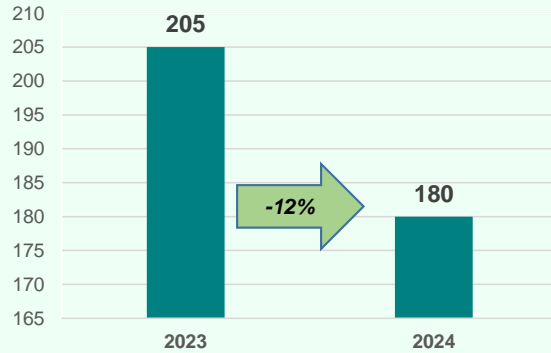
LAI/LGPD

Reclamação

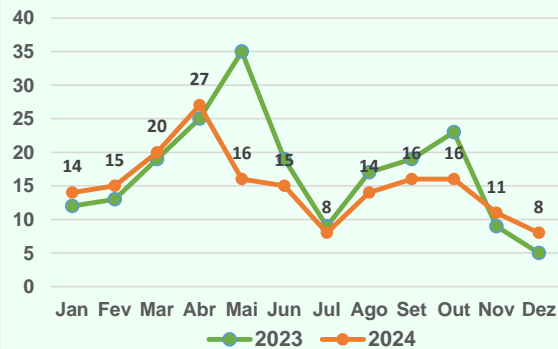
Solicitação

Sugestão

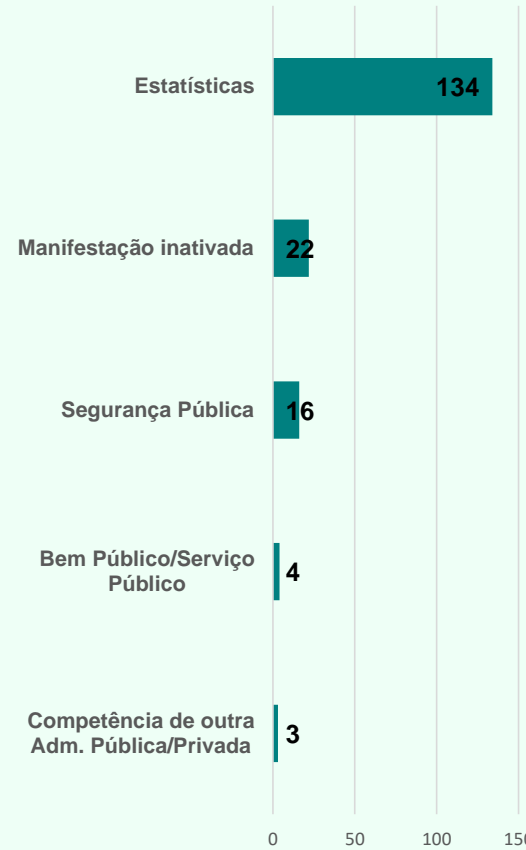
Comparativo Entre Anos



Comparativo mensal - Total de Manifestações - 2024



Assuntos mais demandados Por Período



Sub Assuntos mais demandados Por Período



Indicativos
Por Tipo

Tempo Médio de Atendimento
(em dias)



2,6

Percentual de Resolutividade



46%

Recomendação (média)



6,9

Percentual Resposta insatisfatória



0,15%

Percentual de Atraso



0%

Análise

Tipo manifest...

Comunicação

Denúncia

Elogio

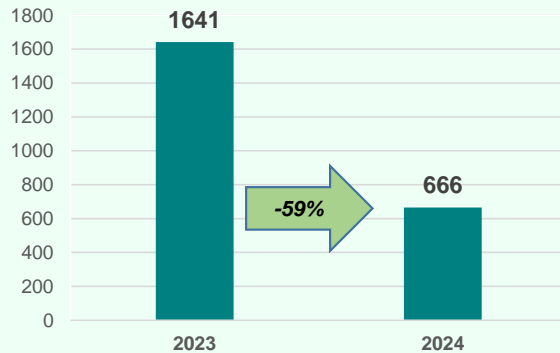
LAI/LGPD

Reclamação

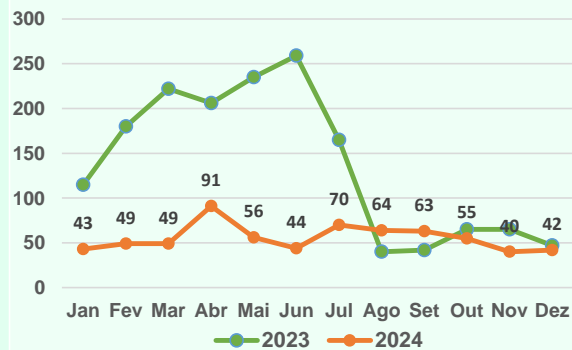
Solicitação

Sugestão

Comparativo Entre Anos



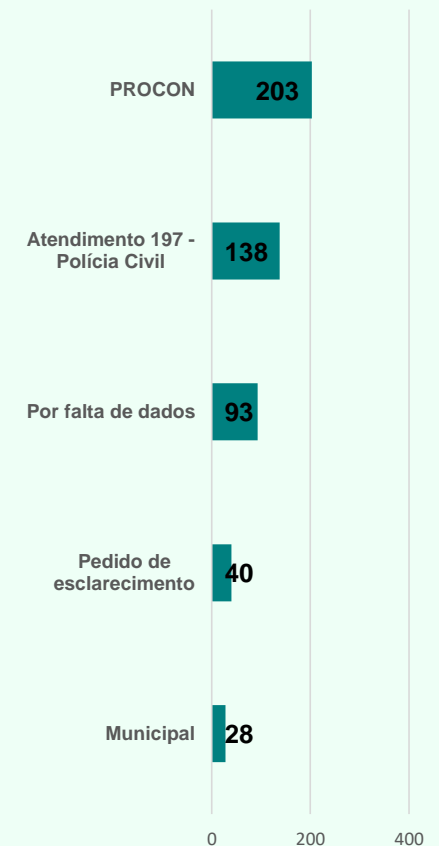
Comparativo mensal - Total de Manifestações - 2024



Assuntos mais demandados Por Período



Sub Assuntos mais demandados Por Período



Geral

Indicativos
Por Tipo

Tempo Médio de Atendimento
(em dias)



2,4

Percentual de Resolutividade



52%

Recomendação (média)



6,7

Percentual Resposta insatisfatória



0,37%

Percentual de Atraso



0%

Análise

Tipo manifest...

Comunicação

Denúncia

Elogio

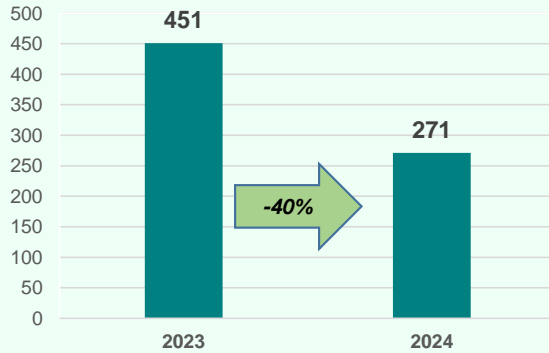
LAI/LGPD

Reclamação

Solicitação

Sugestão


Comparativo Entre Anos



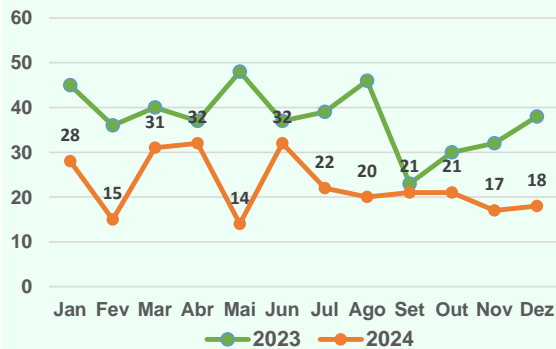
Assuntos mais demandados Por Período



Sub Assuntos mais demandados Por Período



Comparativo mensal - Total de Manifestações - 2024



Indicativos
Por Tipo

Tempo Médio de Atendimento
(em dias)



1,7

Percentual de Resolutividade



N/A

Recomendação (média)



N/A

Percentual Resposta insatisfatória



0,00%

Percentual de Atraso



0%

Análise

Tipo manifest...

Comunicação

Denúncia

Elogio

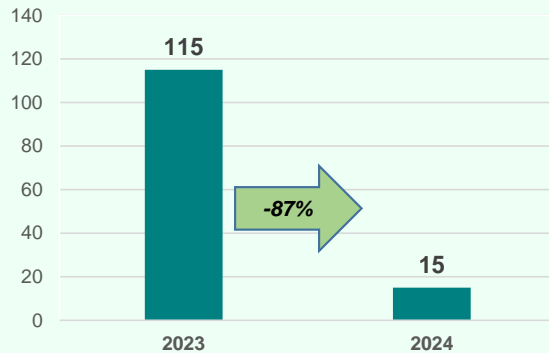
LAI/LGPD

Reclamação


Solicitação

Sugestão

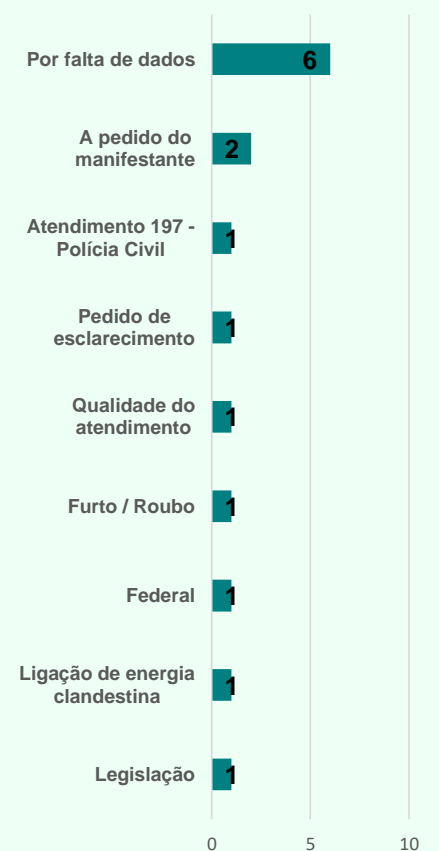
Comparativo Entre Anos



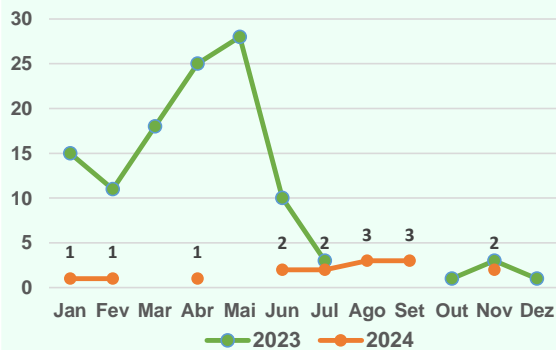
Assuntos mais demandados Por Período



Sub Assuntos mais demandados Por Período



Comparativo mensal - Total de Manifestações - 2024



Indicativos
Assuntos

Tempo Médio de Atendimento



3,8

Percentual de Resolutividade



53%

Recomendação (média)



7,3

Percentual Resposta Insatisfatória



0,19%

Percentual de Atraso



0%

Quantidade

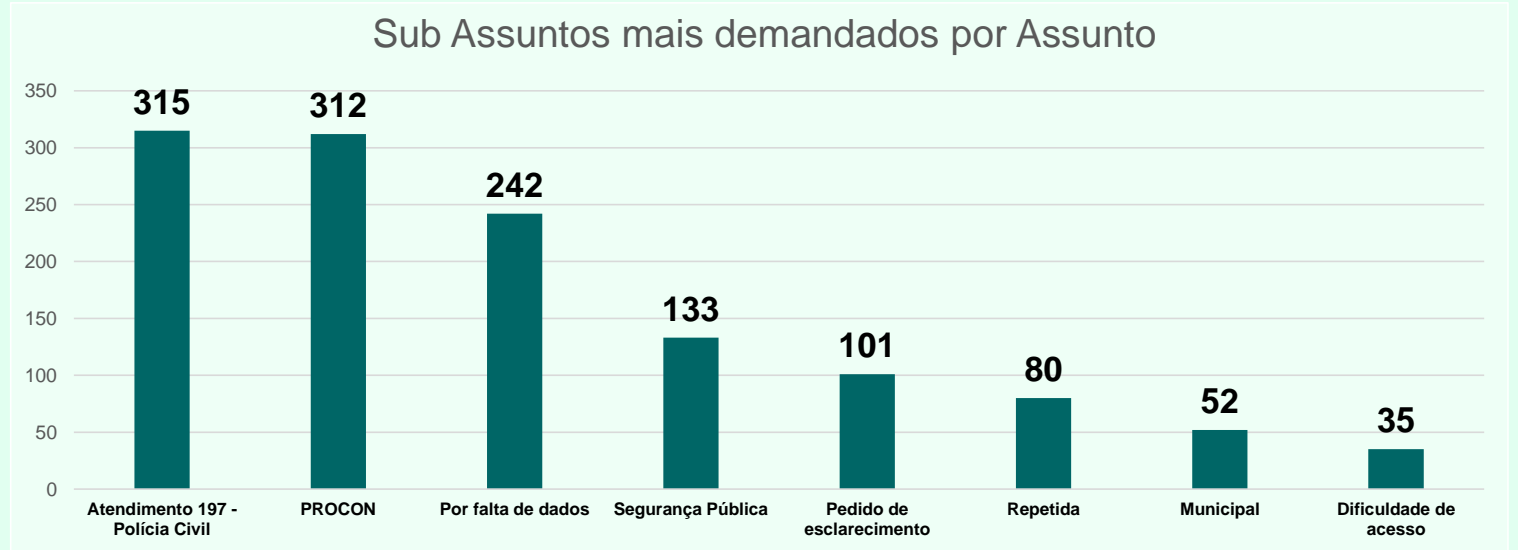
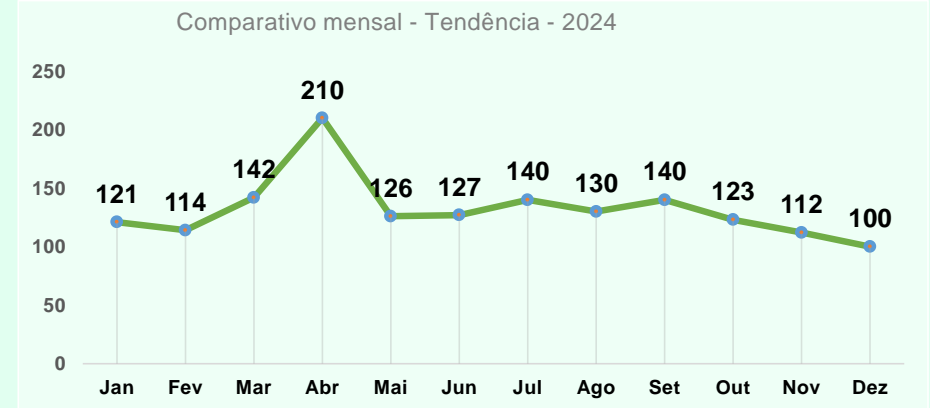
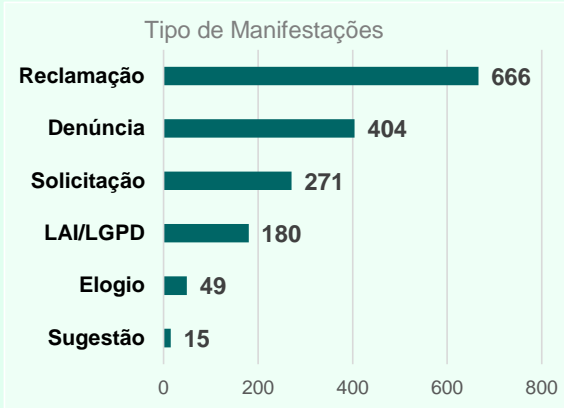


1585

Análise

Tipificação

- Assuntos de servidor público
- Bem Público/Serviço Público
- Benefício Social
- Competência de outra Adm. P...
- Conduta do servidor público
- Energia elétrica
- Estatísticas
- Fornecedor/Prestador
- Manifestação inativada
- Receita Estadual
- Saneamento Básico/Água
- Saúde
- Segurança Pública
- Transporte



Indicativos
Assuntos

Tempo Médio de Atendimento



11,3

Percentual de Resolutividade



N/A

Recomendação (média)



N/A

Percentual Resposta insatisfatória



0,00%

Percentual de Atraso



0%

Quantidade



4

Análise

Tipificacao

Assuntos de servidor público

Bem Público/Serviço Público

Benefício Social

Competência de outra Adm. P...

Conduta do servidor público

Energia elétrica

Estatísticas

Fornecedor/Prestador

Manifestação inativada

Receita Estadual

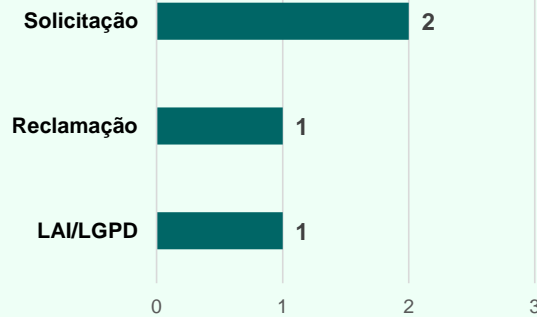
Saneamento Básico/Água

Saúde

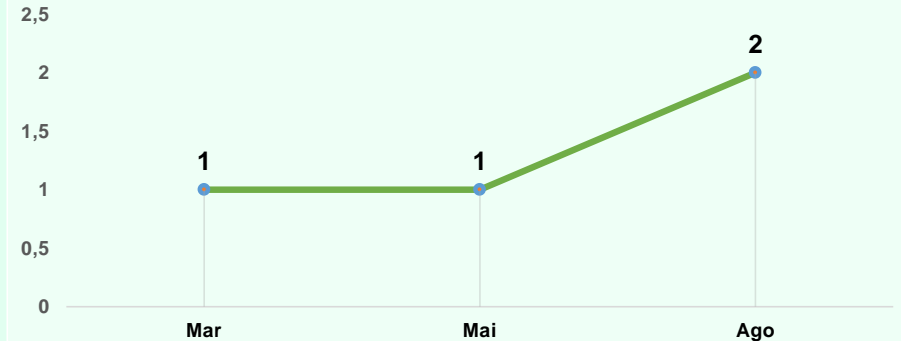
Segurança Pública

Transporte

Tipo de Manifestações



Comparativo mensal - Tendência - 2024



Sub Assuntos mais demandados por Assunto



Indicativos
Assuntos

Tempo Médio de Atendimento



6,7

Percentual de Resolutividade



61%

Recomendação (média)



8,3

Percentual Resposta insatisfatória



1,19%

Percentual de Atraso



0%

Quantidade

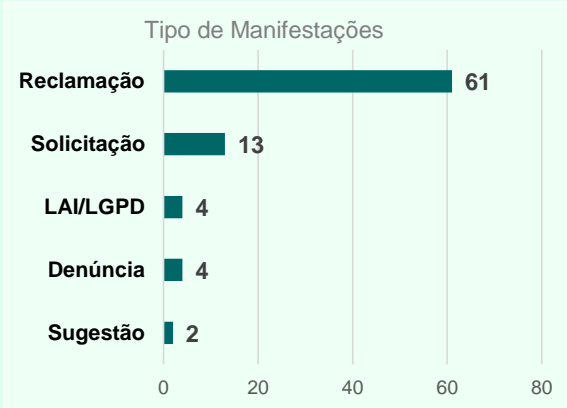


84

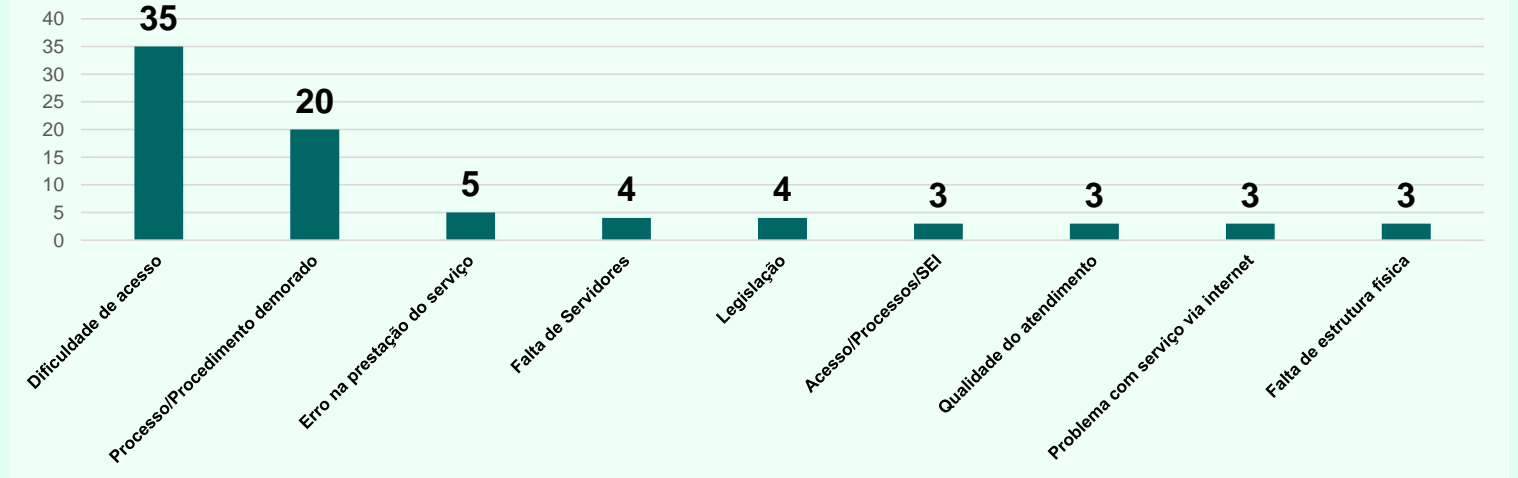
Análise

Tipificacao

- Assuntos de servidor público
- Bem Público/Serviço Público
- Benefício Social
- Competência de outra Adm. P...
- Conduta do servidor público
- Energia elétrica
- Estatísticas
- Fornecedor/Prestador
- Manifestação inativada
- Receita Estadual
- Saneamento Básico/Água
- Saúde
- Segurança Pública
- Transporte



Sub Assuntos mais demandados por Assunto



Indicativos
Assuntos

Tempo Médio de Atendimento



1,0

Percentual de Resolutividade



N/A

Recomendação (média)



N/A

Percentual Resposta insatisfatória



0,00%

Percentual de Atraso



0%

Quantidade



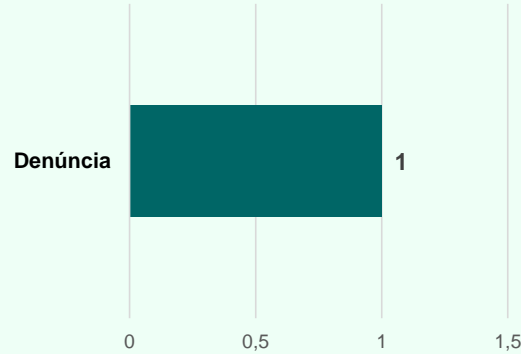
1

Análise

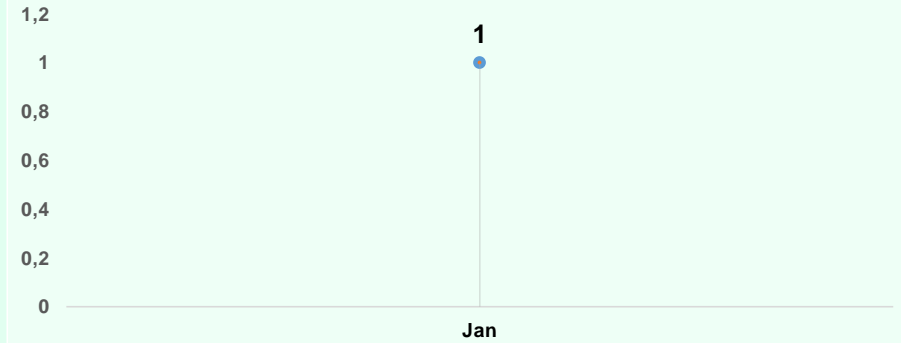
Tipificacao

- Assuntos de servidor público
- Bem Público/Serviço Público
- Benefício Social**
- Competência de outra Adm. P...
- Conduta do servidor público
- Energia elétrica
- Estatísticas
- Fornecedor/Prestador
- Manifestação inativada
- Receita Estadual
- Saneamento Básico/Água
- Saúde
- Segurança Pública
- Transporte

Tipo de Manifestações



Comparativo mensal - Tendência - 2024



Sub Assuntos mais demandados por Assunto



Indicativos
Assuntos

Tempo Médio de Atendimento



0,7

Percentual de Resolutividade



54%

Recomendação (média)



5,6

Percentual Resposta Insatisfatória



0,00%

Percentual de Atraso



0%

Quantidade

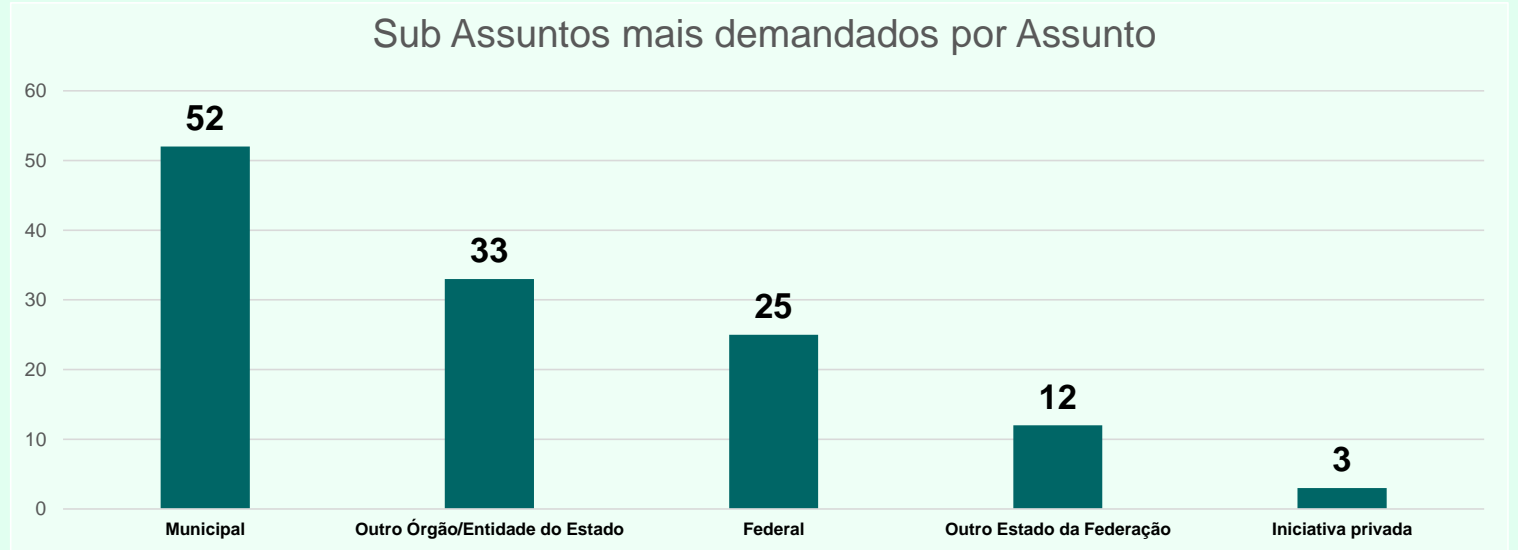
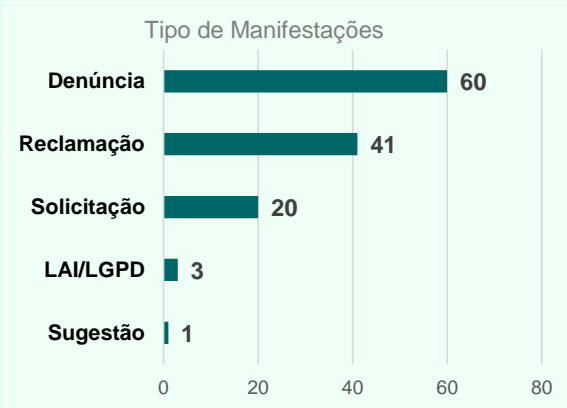


125

Análise

Tipificacao

- Assuntos de servidor público
- Bem Público/Serviço Público
- Benefício Social
- Competência de outra Adm. P...
- Conduta do servidor público
- Energia elétrica
- Estatísticas
- Fornecedor/Prestador
- Manifestação inativada
- Receita Estadual
- Saneamento Básico/Água
- Saúde
- Segurança Pública
- Transporte



Indicativos
Assuntos

Tempo Médio de Atendimento



9,6

Percentual de Resolutividade



88%

Recomendação (média)



10,0

Percentual Resposta Insatisfatória



0,00%

Percentual de Atraso



0%

Quantidade

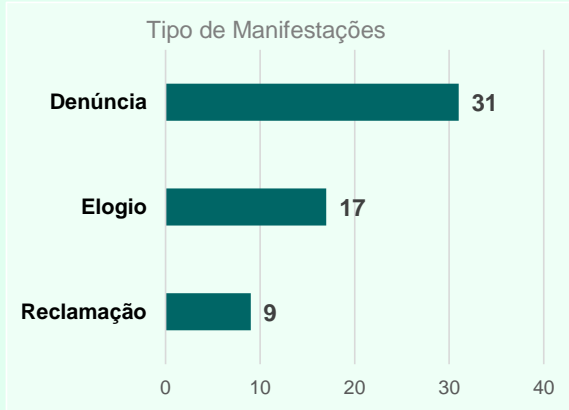


57

Análise

Tipificação

- Assuntos de servidor público
- Bem Público/Serviço Público
- Benefício Social
- Competência de outra Adm. P...
- Conduta do servidor público**
- Energia elétrica
- Estatísticas
- Fornecedor/Prestador
- Manifestação inativada
- Receita Estadual
- Saneamento Básico/Água
- Saúde
- Segurança Pública
- Transporte



Indicativos
Assuntos

Tempo Médio de Atendimento



0,0

Percentual de Resolutividade



N/A

Recomendação (média)



N/A

Percentual Resposta insatisfatória



0,00%

Percentual de Atraso



0%

Quantidade



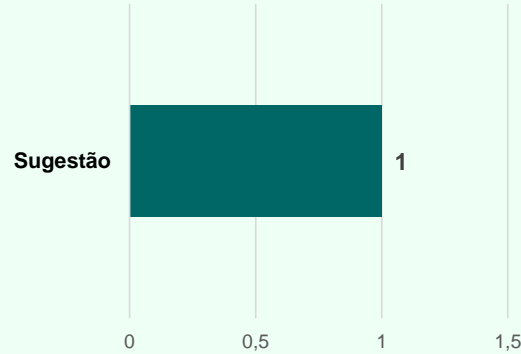
1

Análise

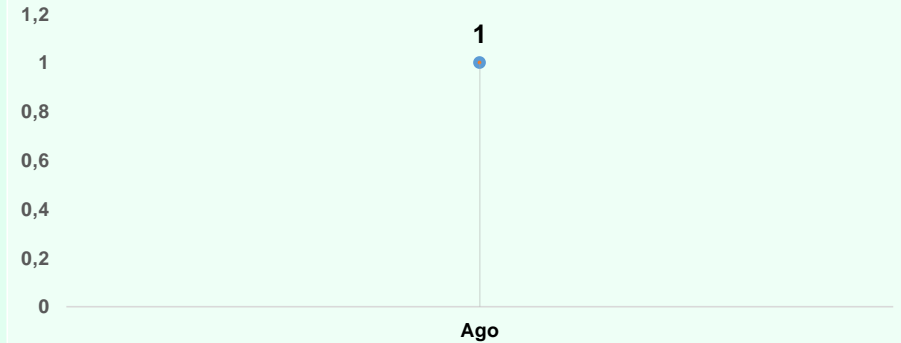
Tipificacao

- Assuntos de servidor público
- Bem Público/Serviço Público
- Benefício Social
- Competência de outra Adm. P...
- Conduta do servidor público
- Energia elétrica
- Estatísticas
- Fornecedor/Prestador
- Manifestação inativada
- Receita Estadual
- Saneamento Básico/Água
- Saúde
- Segurança Pública
- Transporte

Tipo de Manifestações



Comparativo mensal - Tendência - 2024



Sub Assuntos mais demandados por Assunto



Indicativos
Assuntos

Tempo Médio de Atendimento



12,7

Percentual de Resolutividade



67%

Recomendação (média)



7,8

Percentual Resposta insatisfatória



0,00%

Percentual de Atraso



0%

Quantidade

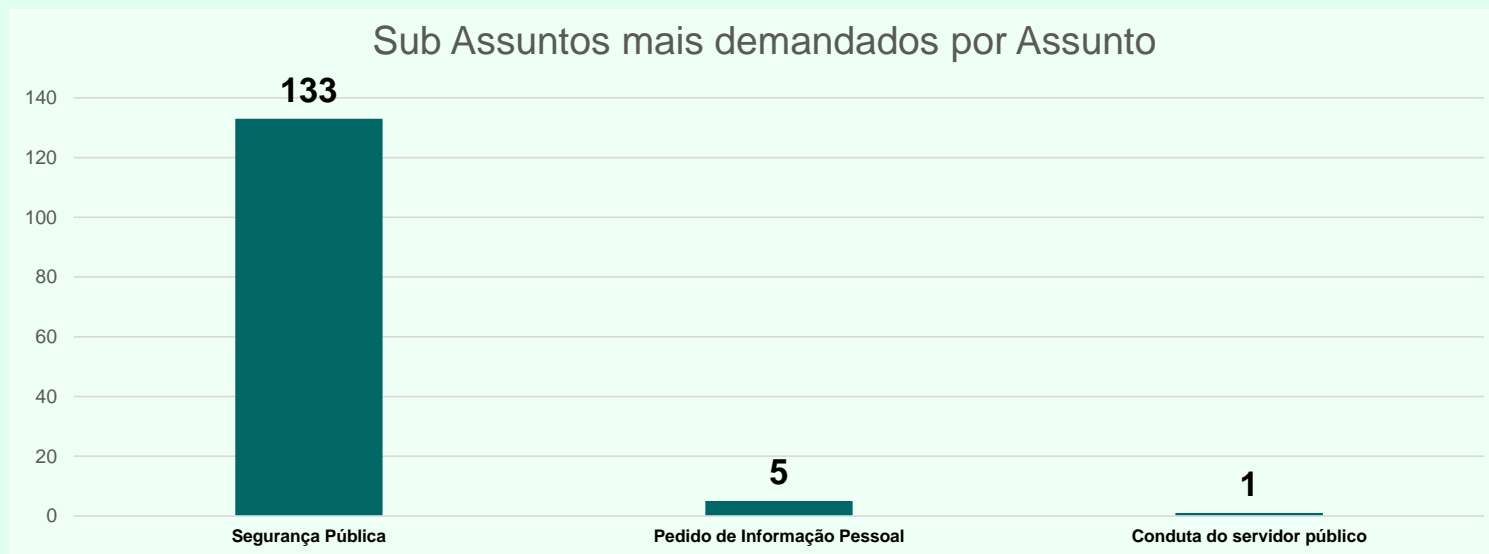
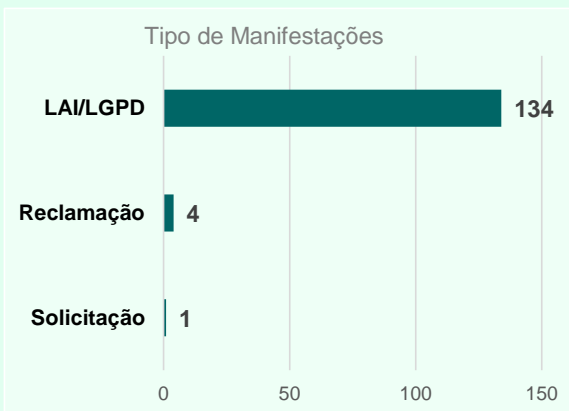


139

Análise

Tipificação

- Assuntos de servidor público
- Bem Público/Serviço Público
- Benefício Social
- Competência de outra Adm. P...
- Conduta do servidor público
- Energia elétrica
- Estatísticas**
- Fornecedor/Prestador
- Manifestação inativada
- Receita Estadual
- Saneamento Básico/Água
- Saúde
- Segurança Pública
- Transporte



Indicativos
Assuntos

Tempo Médio de Atendimento



1,0

Percentual de Resolutividade



100%

Recomendação (média)



5,5

Percentual Resposta insatisfatória



0,00%

Percentual de Atraso



0%

Quantidade

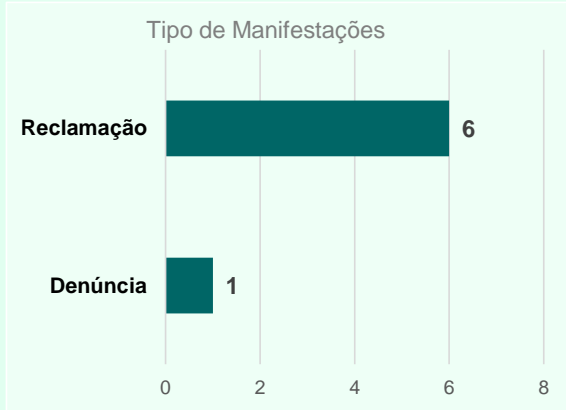


7

Análise

Tipificação

- Assuntos de servidor público
- Bem Público/Serviço Público
- Benefício Social
- Competência de outra Adm. Pública/...
- Conduta do servidor público
- Energia elétrica
- Estatísticas
- Fornecedor/Prestador**
- Manifestação inativada
- Receita Estadual
- Saneamento Básico/Água
- Saúde
- Segurança Pública
- Transporte



Indicativos
Assuntos

Tempo Médio de Atendimento



4,1

Percentual de Resolutividade



100%

Recomendação (média)



9,5

Percentual Resposta insatisfatória



0,86%

Percentual de Atraso



0%

Quantidade

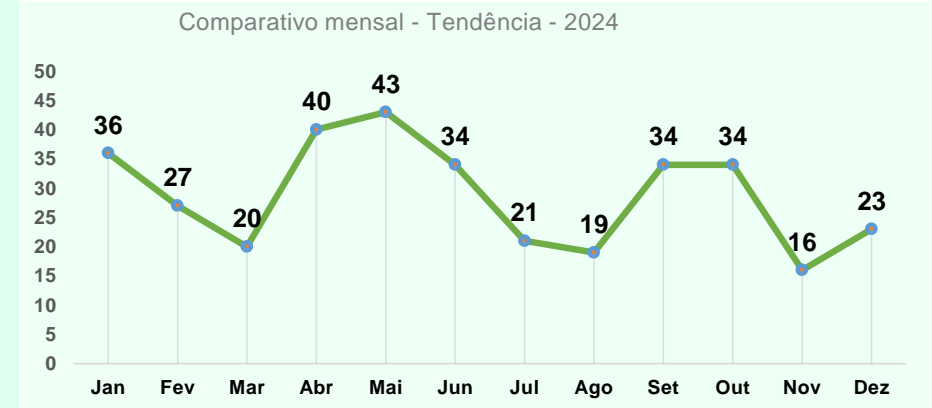
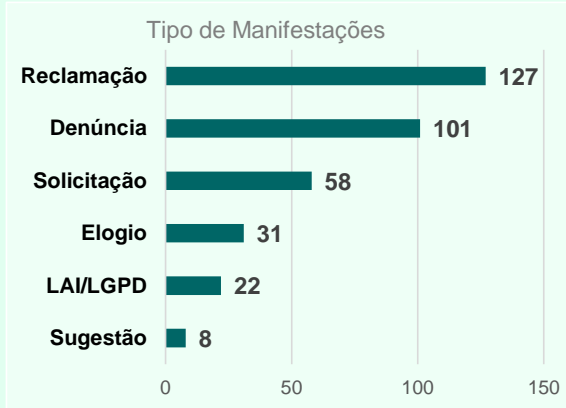


347

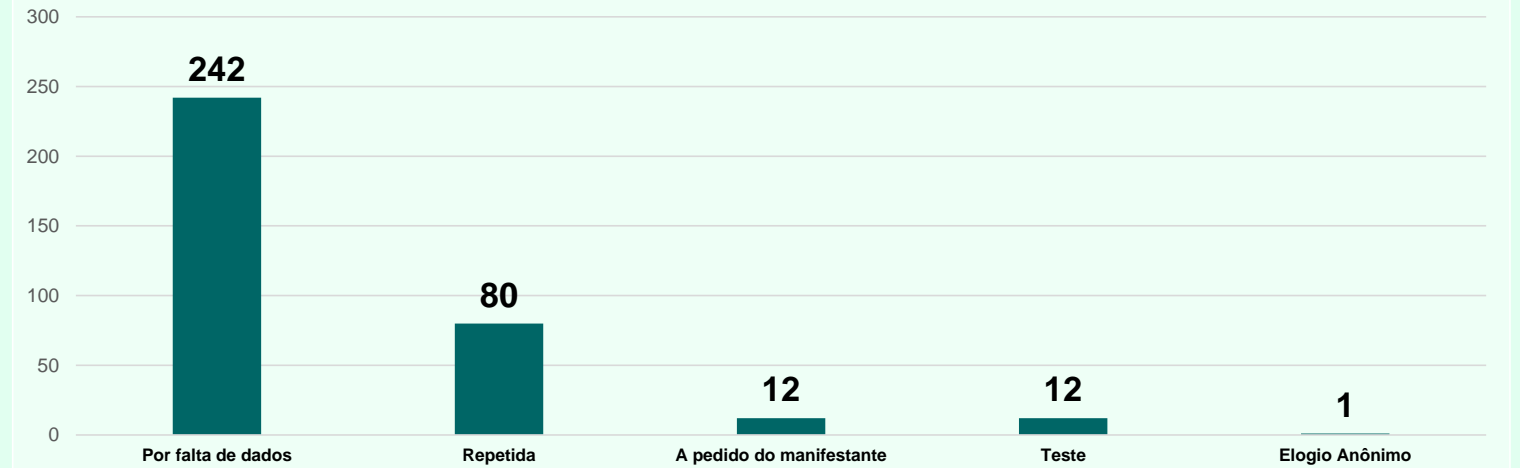
Análise

Tipificação

- Assuntos de servidor público
- Bem Público/Serviço Público
- Benefício Social
- Competência de outra Adm. Pública/...
- Conduta do servidor público
- Energia elétrica
- Estatísticas
- Fornecedor/Prestador
- Manifestação inativada**
- Receita Estadual
- Saneamento Básico/Água
- Saúde
- Segurança Pública
- Transporte



Sub Assuntos mais demandados por Assunto



Indicativos
Assuntos

Tempo Médio de Atendimento



1,0

Percentual de Resolutividade



N/A

Recomendação (média)



N/A

Percentual Resposta insatisfatória



0,00%

Percentual de Atraso



0%

Quantidade

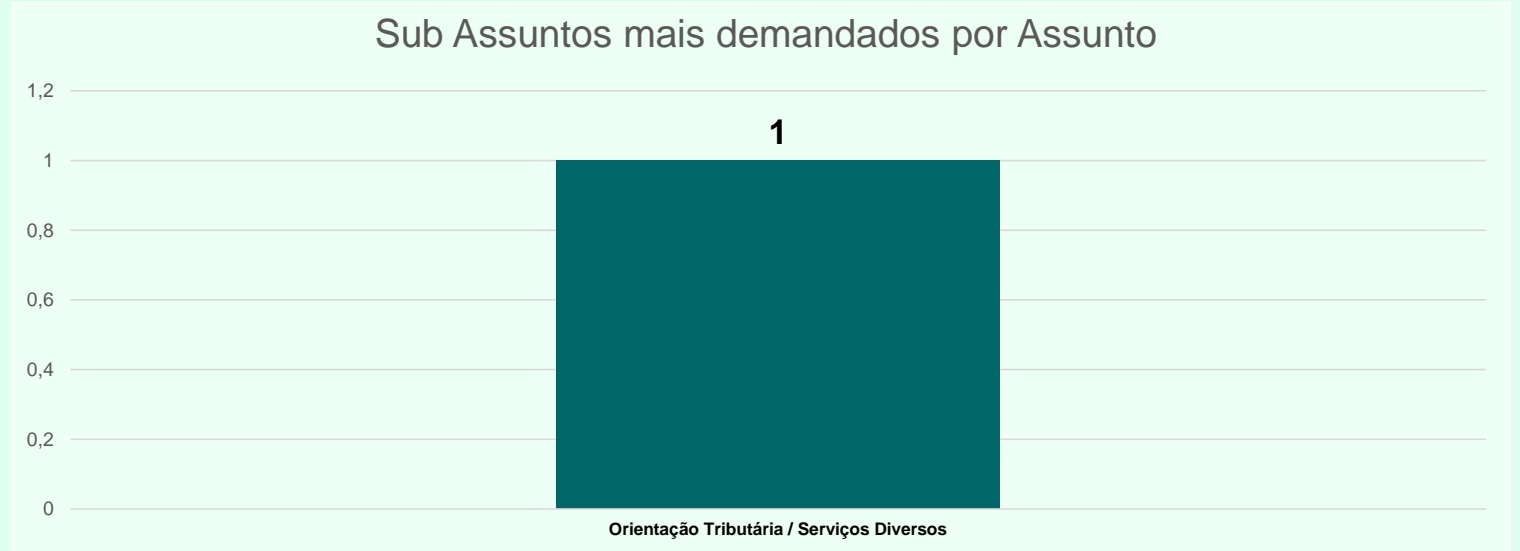
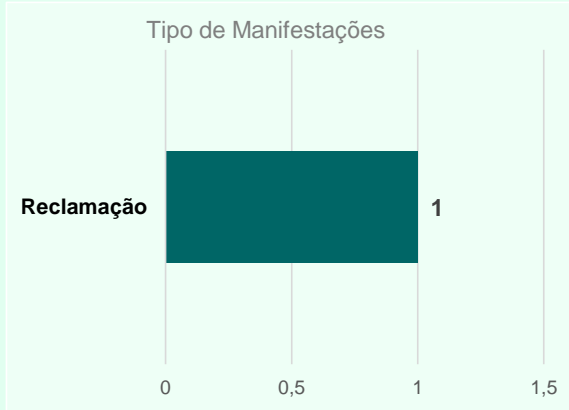


1

Análise

Tipificacao

- Assuntos de servidor público
- Bem Público/Serviço Público
- Benefício Social
- Competência de outra Adm. Pública/...
- Conduta do servidor público
- Energia elétrica
- Estatísticas
- Fornecedor/Prestador
- Manifestação inativada
- Receita Estadual**
- Saneamento Básico/Água
- Saúde
- Segurança Pública
- Transporte



Indicativos
Assuntos

Tempo Médio de Atendimento



0,0

Percentual de Resolutividade



N/A

Recomendação (média)



N/A

Percentual Resposta Insatisfatória



0,00%

Percentual de Atraso



0%

Quantidade

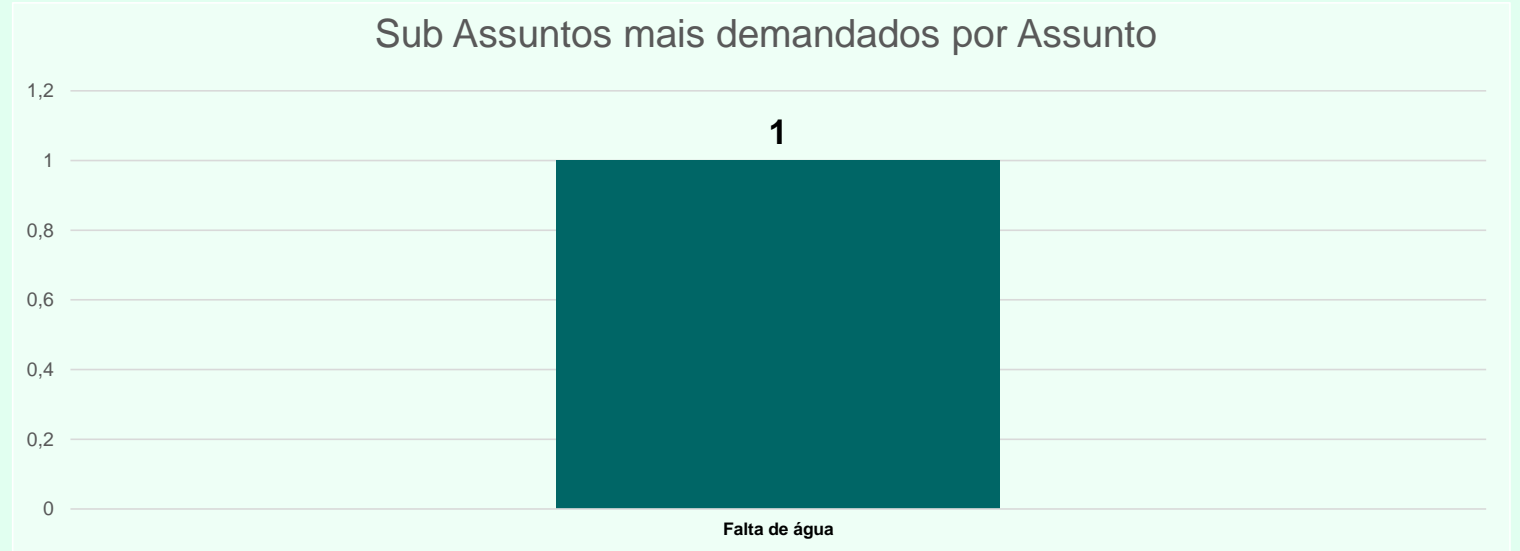
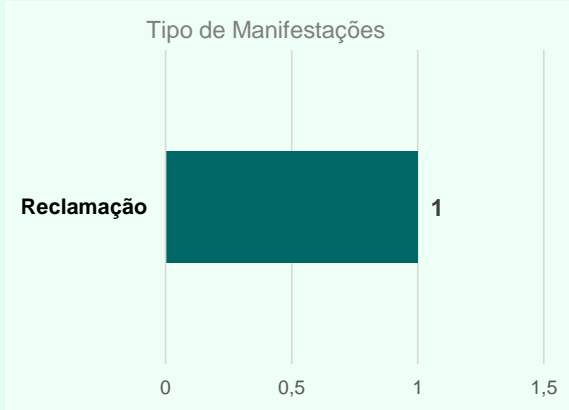


1

Análise

Tipificacao

- Assuntos de servidor público
- Bem Público/Serviço Público
- Benefício Social
- Competência de outra Adm. Pública/...
- Conduta do servidor público
- Energia elétrica
- Estatísticas
- Fornecedor/Prestador
- Manifestação inativada
- Receita Estadual
- Saneamento Básico/Água
- Saúde
- Segurança Pública
- Transporte



Indicativos
Assuntos

Tempo Médio de Atendimento



0,0

Percentual de Resolutividade



N/A

Recomendação (média)



N/A

Percentual Resposta insatisfatória



0,00%

Percentual de Atraso



0%

Quantidade

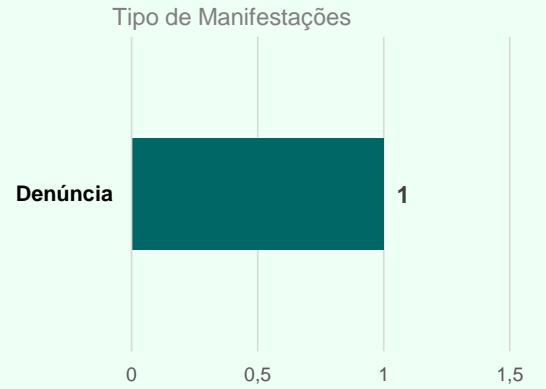


1

Análise

Tipificacao

- Assuntos de servidor público
- Bem Público/Serviço Público
- Benefício Social
- Competência de outra Adm. Pública/...
- Conduta do servidor público
- Energia elétrica
- Estatísticas
- Fornecedor/Prestador
- Manifestação inativada
- Receita Estadual
- Saneamento Básico/Água
- Saúde**
- Segurança Pública
- Transporte



Indicativos
Assuntos

Tempo Médio de Atendimento



2,0

Percentual de Resolutividade



44%

Recomendação (média)



7,0

Percentual Resposta insatisfatória



0,61%

Percentual de Atraso



0%

Quantidade

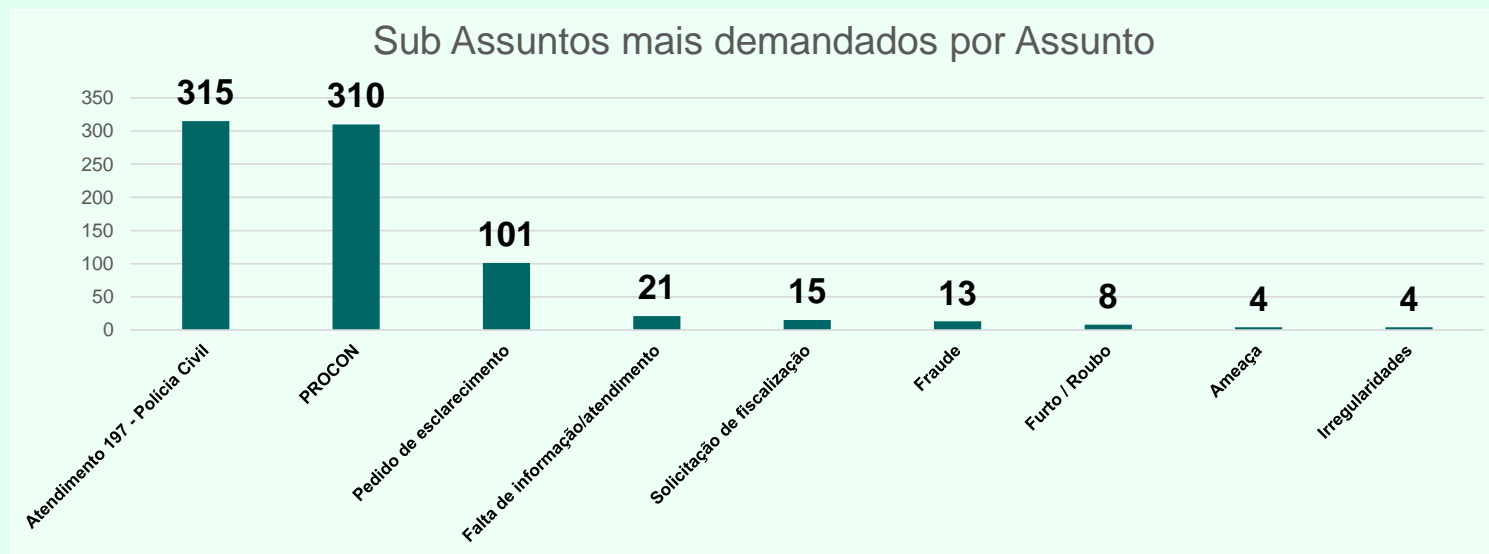
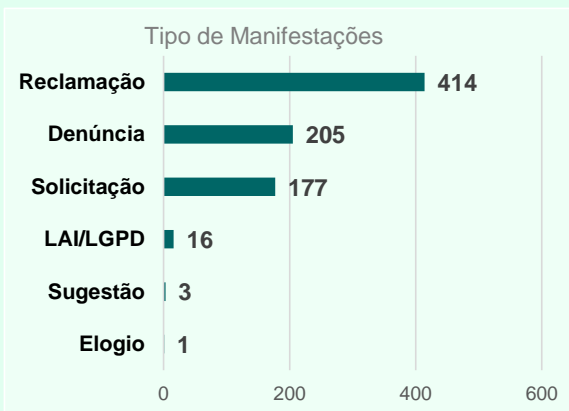


816

Análise

Tipificação

- Assuntos de servidor público
- Bem Público/Serviço Público
- Benefício Social
- Competência de outra Adm. Pública/...
- Conduta do servidor público
- Energia elétrica
- Estatísticas
- Fornecedor/Prestador
- Manifestação inativada
- Receita Estadual
- Saneamento Básico/Água
- Saúde
- Segurança Pública
- Transporte



Indicativos
Assuntos

Tempo Médio de Atendimento



0,0

Percentual de Resolutividade



N/A

Recomendação (média)



N/A

Percentual Resposta insatisfatória



0,00%

Percentual de Atraso



0%

Quantidade

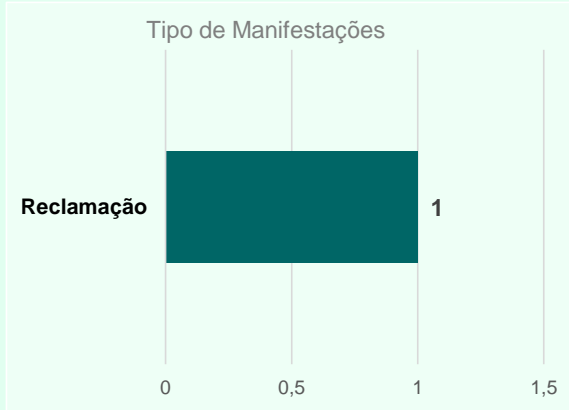


1

Análise

Tipificacao

- Assuntos de servidor público
- Bem Público/Serviço Público
- Benefício Social
- Competência de outra Adm. Pública/...
- Conduta do servidor público
- Energia elétrica
- Estatísticas
- Fornecedor/Prestador
- Manifestação inativada
- Receita Estadual
- Saneamento Básico/Água
- Saúde
- Segurança Pública
- Transporte



Indicativos
Assunto

Tempo Médio de Atendimento



3,8

Percentual de Resolutividade



53%

Recomendação (média)



7,3

Percentual Resposta insatisfatória



0,82%

Percentual de Atraso



0%

Quantidade



1585

Análise

Sup/Gerência

TRATAMENTO OUVIDOR...

8° CRPTC - CATALÃO

GAB SEC

Gerência de Desenvolvim...

Ouvidoria Geral

Ouvidoria Setorial

PROCON

PROCON - DELEGACIA VI...

PROCON - Gerente de At...

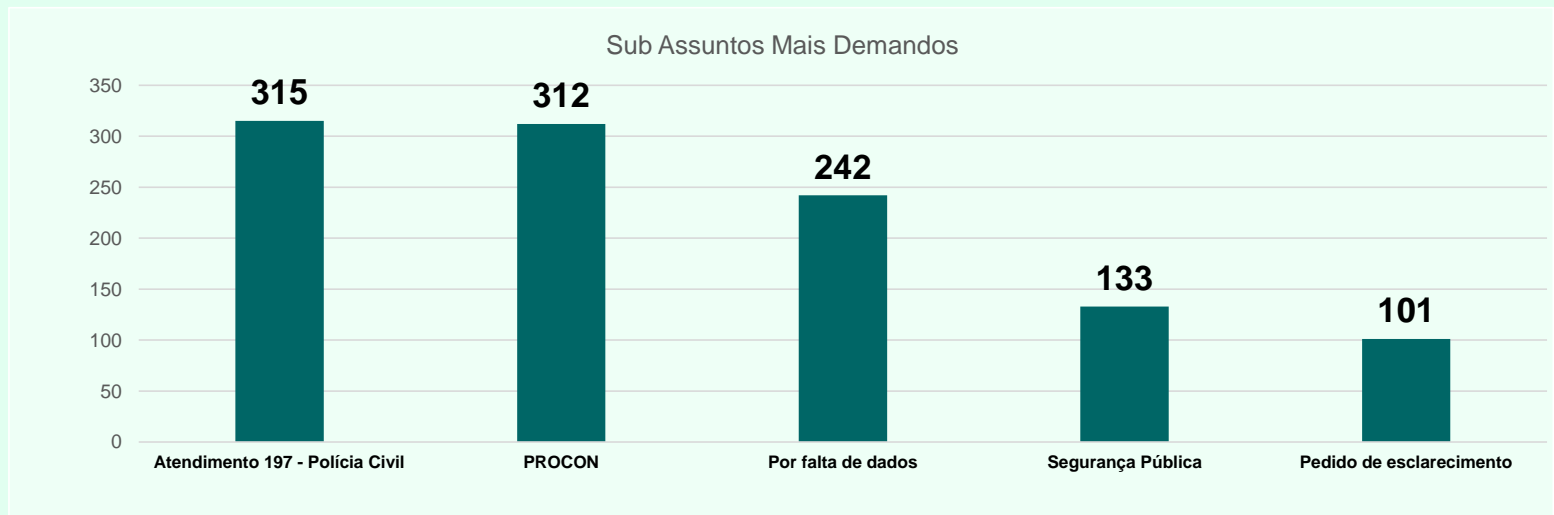
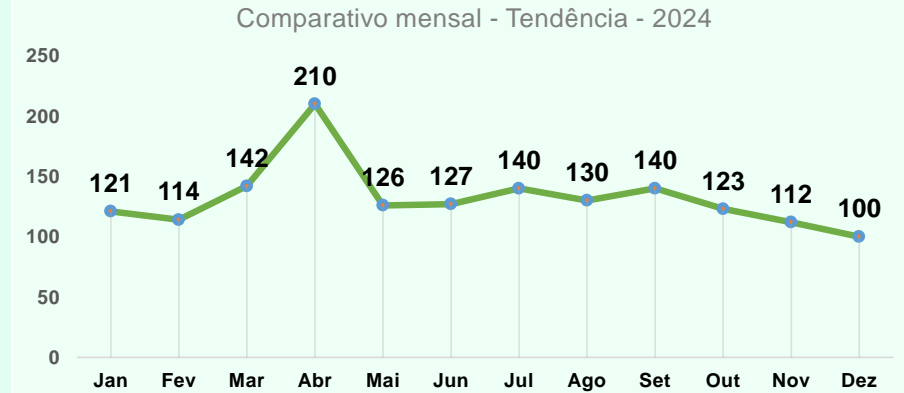
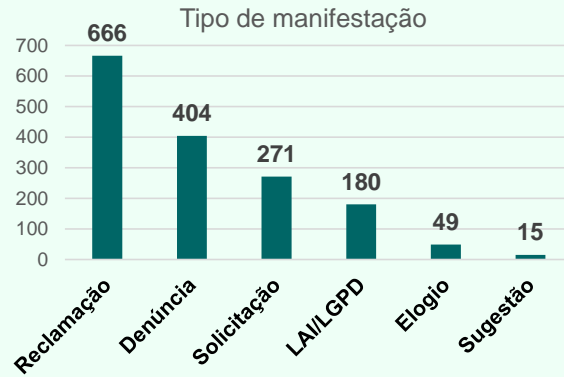
PROCON - Gerente de Fis...

PROCON - Gerente do Co...

PROCON - Sup. de Proteç...

PROCON - Sup.de Proteç...

PROCON - Superintendên...



Indicativos
Assunto

Tempo Médio de Atendimento



8,0

Percentual de Resolutividade



53%

Recomendação (média)



7,3

Percentual Resposta insatisfatória



0,82%

Percentual de Atraso



0%

Quantidade



1

Análise

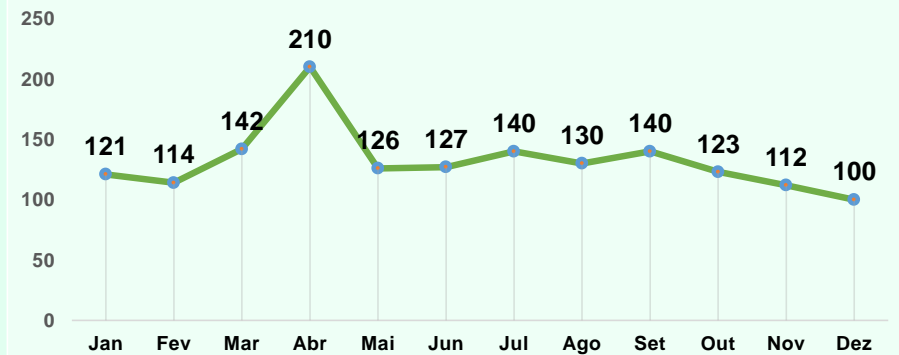
Sup/Gerência

- GAB SEC
- Gerência de Desenvolvim...
- Ouvidoria Geral
- Ouvidoria Setorial
- PROCON
- PROCON - DELEGACIA VI...
- PROCON - Gerente de At...
- PROCON - Gerente de Fis...
- PROCON - Gerente do Co...
- PROCON - Sup. de Proteç...
- PROCON - Sup.de Proteç...
- PROCON - Superintendên...
- PROCON - TRATAMENTO ...
- SPTC - SUPERINTENDÊNC...

Tipo de manifestação



Comparativo mensal - Tendência - 2024



Sub Assuntos Mais Demandos



Indicativos
Assunto

Tempo Médio de Atendimento



7,0

Percentual de Resolutividade



53%

Recomendação (média)



7,3

Percentual Resposta insatisfatória



0,82%

Percentual de Atraso



0%

Quantidade




1

Análise

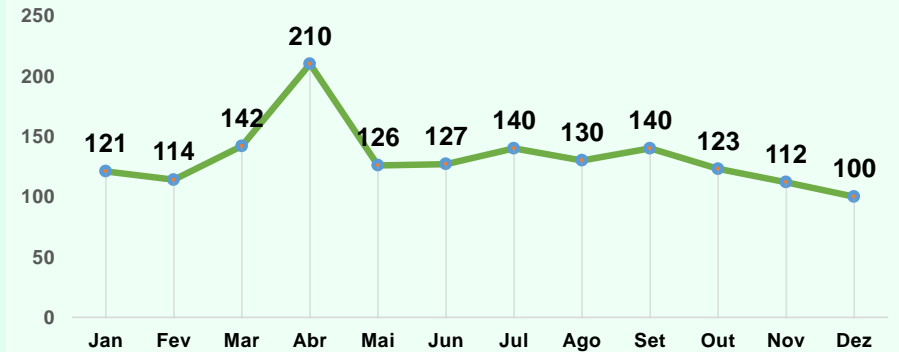
Sup/Gerência

- GAB SEC
- Gerência de Desenvolvim...
- Ouvidoria Geral
- Ouvidoria Setorial
- PROCON
- PROCON - DELEGACIA VI...
- PROCON - Gerente de At...
- PROCON - Gerente de Fis...
- PROCON - Gerente do Co...
- PROCON - Sup. de Proteç...
- PROCON - Sup.de Proteç...
- PROCON - Superintendên...
- PROCON - TRATAMENTO ...
- SPTC - SUPERINTENDÊNC...

Tipo de manifestação



Comparativo mensal - Tendência - 2024



Sub Assuntos Mais Demandos



Indicativos
Assunto

Tempo Médio de Atendimento



9,5

Percentual de Resolutividade



53%

Recomendação (média)



7,3

Percentual Resposta insatisfatória



0,82%

Percentual de Atraso



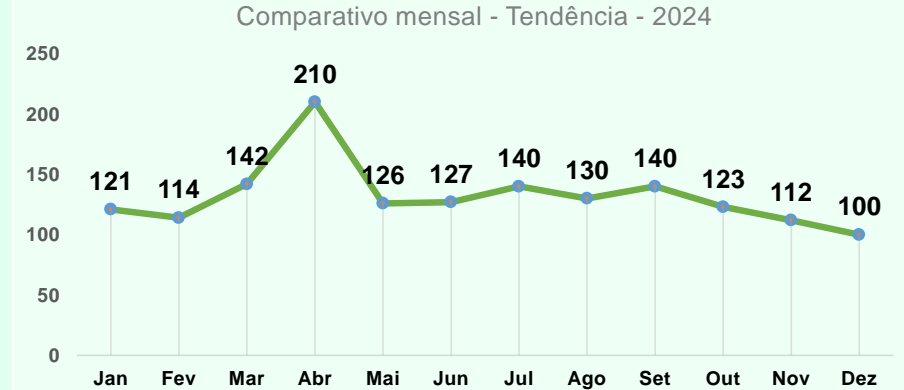
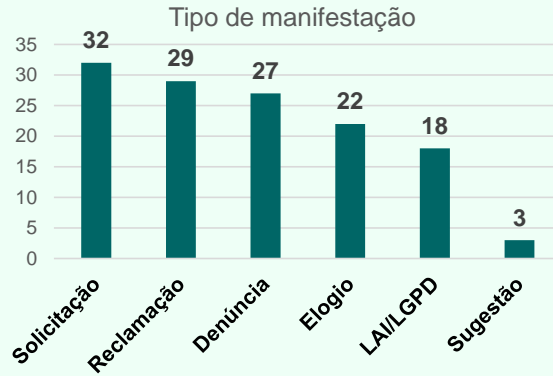
0%

Quantidade



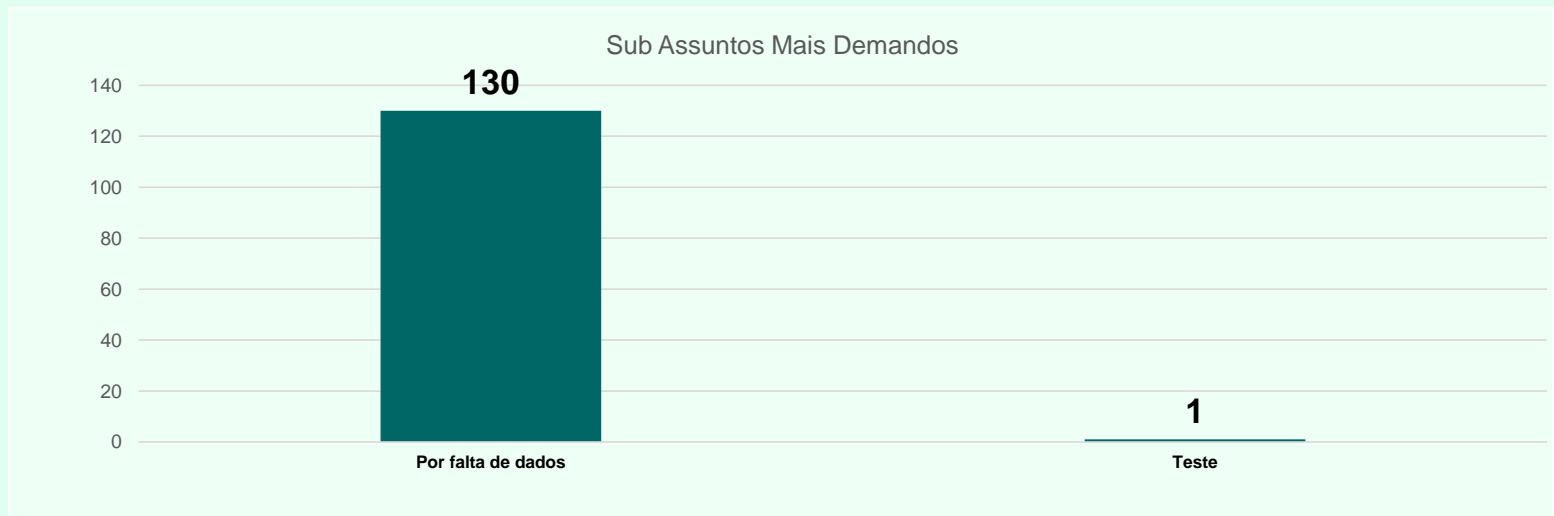
131

Análise



Sup/Gerência

- GAB SEC
- Gerência de Desenvolvim...
- Ouvidoria Geral**
- Ouvidoria Setorial
- PROCON
- PROCON - DELEGACIA VI...
- PROCON - Gerente de At...
- PROCON - Gerente de Fis...
- PROCON - Gerente do Co...
- PROCON - Sup. de Proteç...
- PROCON - Sup.de Proteç...
- PROCON - Superintendên...
- PROCON - TRATAMENTO ...
- SPTC - SUPERINTENDÊNC...



Indicativos
Assunto

Tempo Médio de Atendimento



10,0

Percentual de Resolutividade



53%

Recomendação (média)



7,3

Percentual Resposta insatisfatória



0,82%

Percentual de Atraso



0%

Quantidade



1

Análise

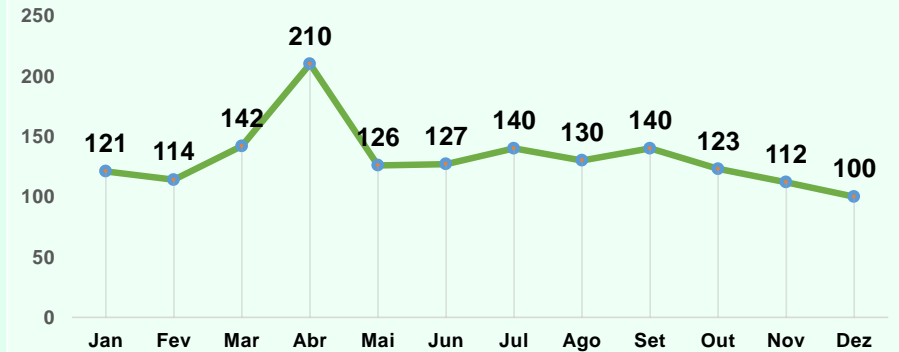
Sup/Gerência

- GAB SEC
- Gerência de Desenvolvim...
- Ouvidoria Geral
- Ouvidoria Setorial**
- PROCON
- PROCON - DELEGACIA VI...
- PROCON - Gerente de At...
- PROCON - Gerente de Fis...
- PROCON - Gerente do Co...
- PROCON - Sup. de Proteç...
- PROCON - Sup.de Proteç...
- PROCON - Superintendên...
- PROCON - TRATAMENTO ...
- SPTC - SUPERINTENDÊNC...

Tipo de manifestação



Comparativo mensal - Tendência - 2024



Sub Assuntos Mais Demandos



Indicativos
Assunto

Tempo Médio de Atendimento



1,7

Percentual de Resolutividade



53%

Recomendação (média)



7,3

Percentual Resposta insatisfatória



0,82%

Percentual de Atraso



0%

Quantidade


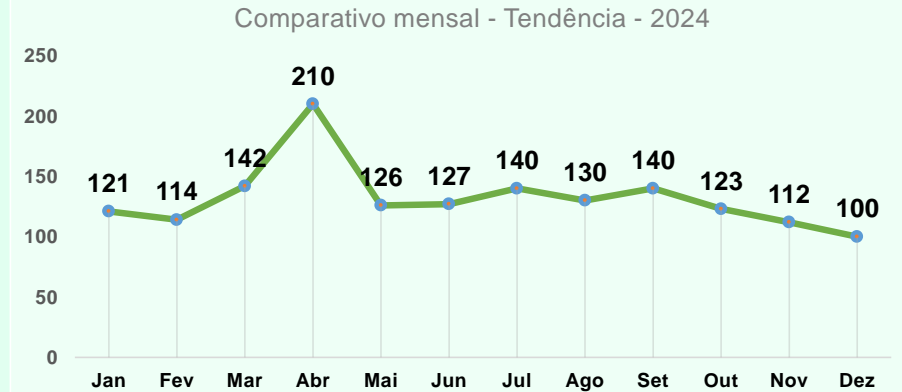


31

Análise

Sup/Gerência

- GAB SEC
- Gerência de Desenvolvim...
- Ouvidoria Geral
- Ouvidoria Setorial
- PROCON**
- PROCON - DELEGACIA VI...
- PROCON - Gerente de At...
- PROCON - Gerente de Fis...
- PROCON - Gerente do Co...
- PROCON - Sup. de Protec...
- PROCON - Sup.de Protec...
- PROCON - Superintendên...
- PROCON - TRATAMENTO ...
- SPTC - SUPERINTENDÊNC...



Indicativos
Assunto

Tempo Médio de Atendimento



1,6

Percentual de Resolutividade



53%

Recomendação (média)



7,3

Percentual Resposta insatisfatória



0,82%

Percentual de Atraso



0%

Quantidade



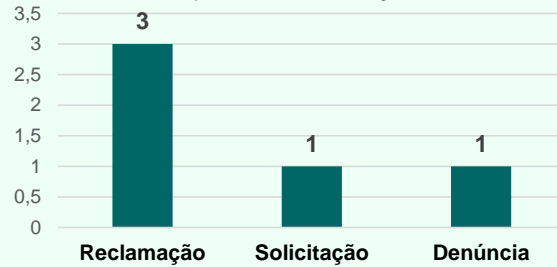
5

Análise

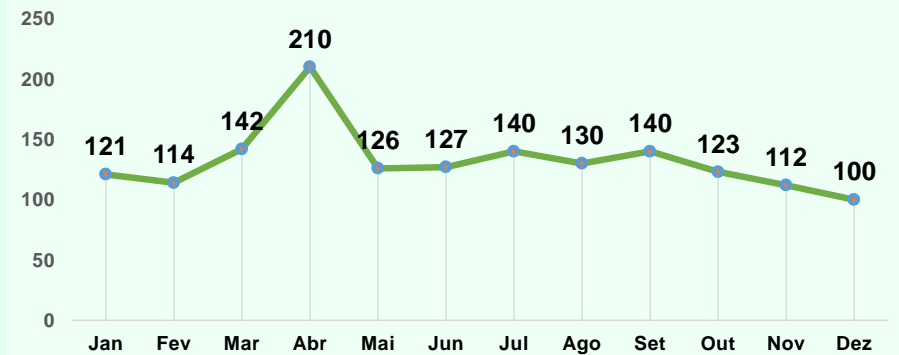
Sup/Gerência

- GAB SEC
- Gerência de Desenvolvim...
- Ouvidoria Geral
- Ouvidoria Setorial
- PROCON
- PROCON - DELEGACIA VI...**
- PROCON - Gerente de At...
- PROCON - Gerente de Fis...
- PROCON - Gerente do Co...
- PROCON - Sup. de Proteç...
- PROCON - Sup.de Proteç...
- PROCON - Superintendên...
- PROCON - TRATAMENTO ...
- SPTC - SUPERINTENDÊNC...

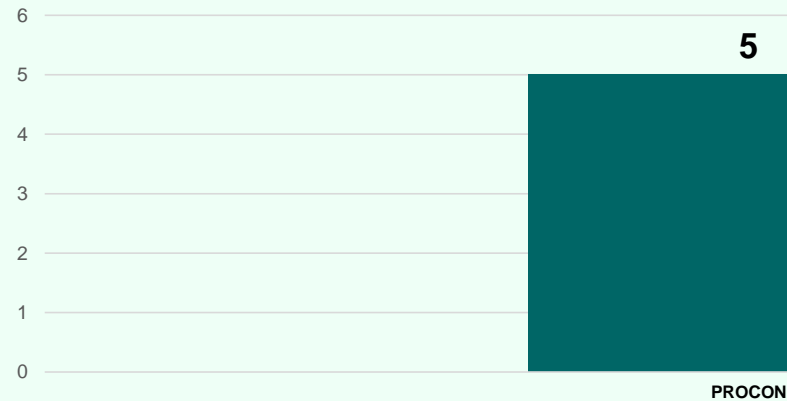
Tipo de manifestação



Comparativo mensal - Tendência - 2024



Sub Assuntos Mais Demandos



Indicativos
Assunto

Tempo Médio de Atendimento



9,0

Percentual de Resolutividade



53%

Recomendação (média)



7,3

Percentual Resposta insatisfatória



0,82%

Percentual de Atraso



0%

Quantidade

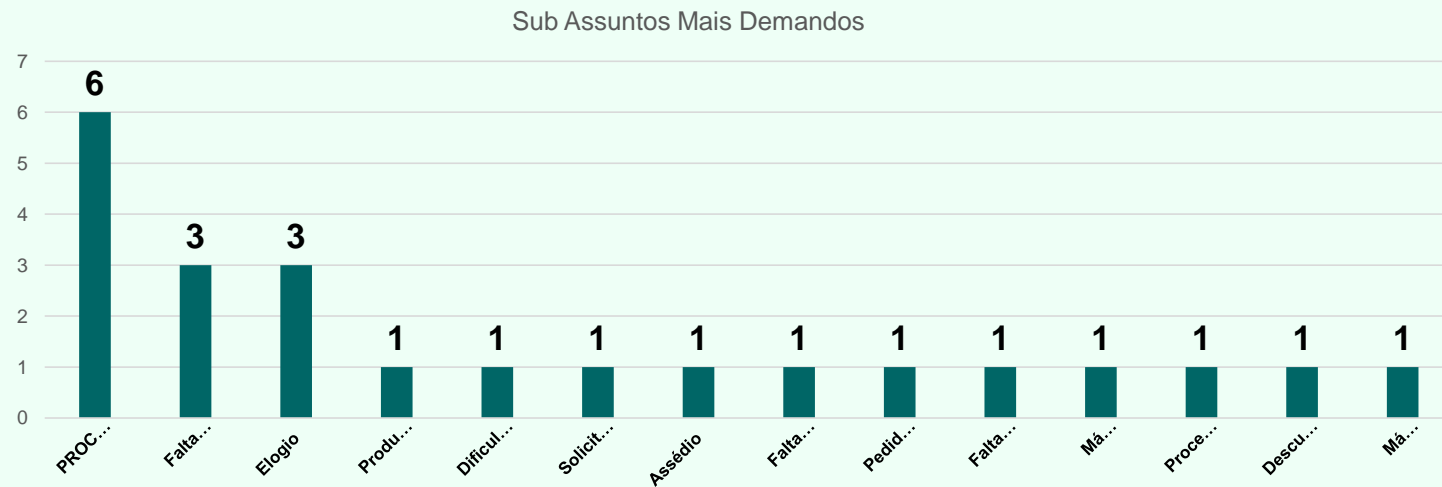
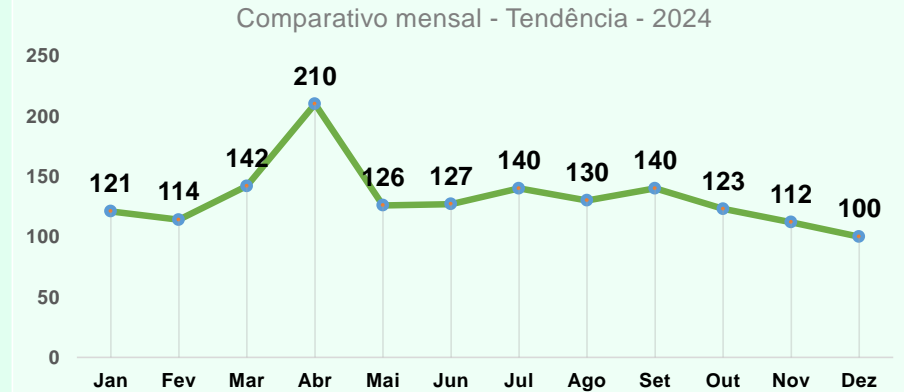
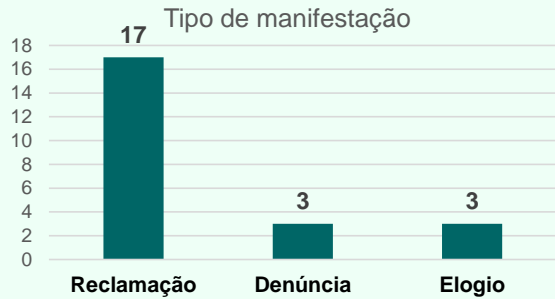


23

Análise

Sup/Gerência

- GAB SEC
- Gerência de Desenvolvim...
- Ouvidoria Geral
- Ouvidoria Setorial
- PROCON
- PROCON - DELEGACIA VI...
- PROCON - Gerente de At...
- PROCON - Gerente de Fis...
- PROCON - Gerente do Co...
- PROCON - Sup. de Proteç...
- PROCON - Sup.de Proteç...
- PROCON - Superintendên...
- PROCON - TRATAMENTO ...
- SPTC - SUPERINTENDÊNC...



Indicativos
Assunto

Tempo Médio de Atendimento



15,1

Percentual de Resolutividade



53%

Recomendação (média)



7,3

Percentual Resposta insatisfatória



0,82%

Percentual de Atraso



0%

Quantidade

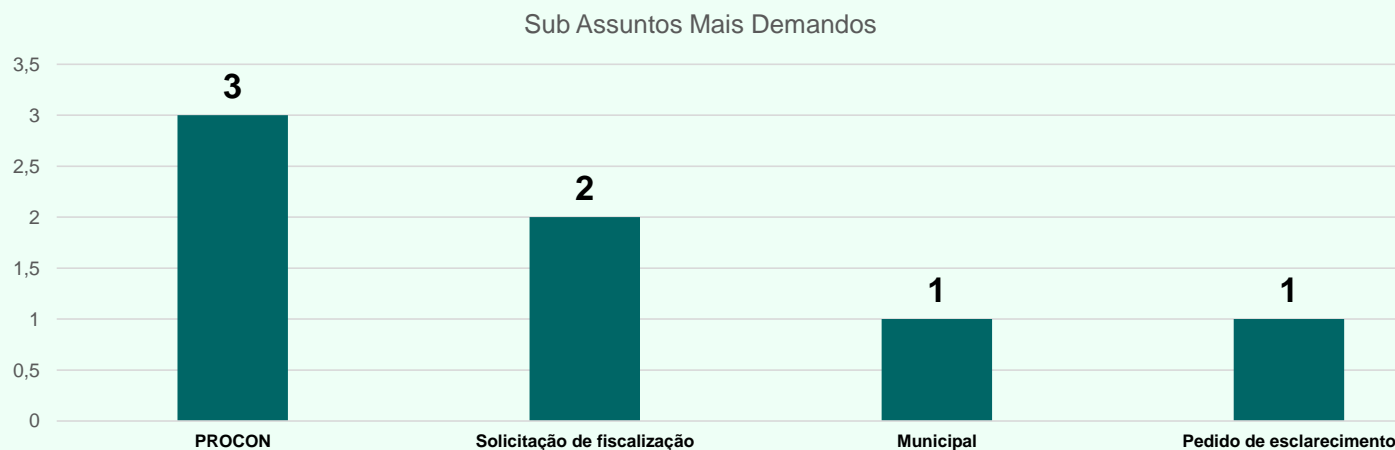
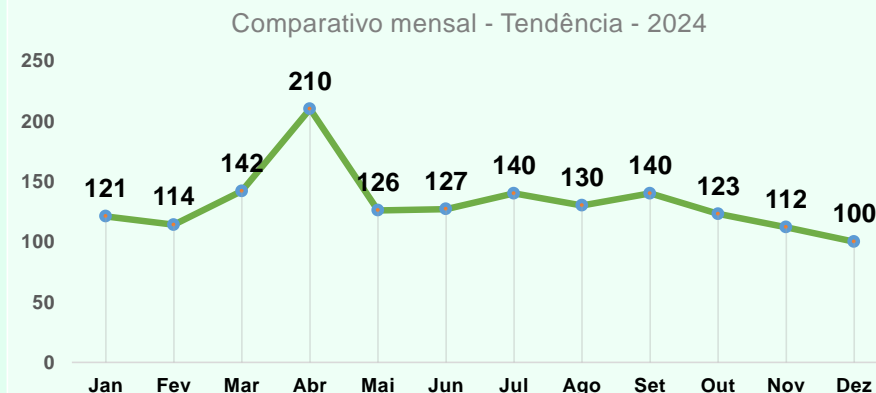
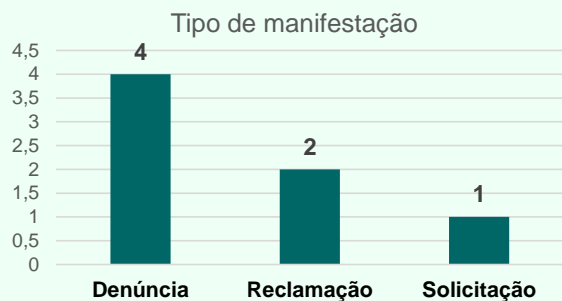


7

Análise

Sup/Gerência

- GAB SEC
- Gerência de Desenvolvim...
- Ouvidoria Geral
- Ouvidoria Setorial
- PROCON
- PROCON - DELEGACIA VI...
- PROCON - Gerente de At...
- PROCON - Gerente de Fis...
- PROCON - Gerente do Co...
- PROCON - Sup. de Proteç...
- PROCON - Sup.de Proteç...
- PROCON - Superintendên...
- PROCON - TRATAMENTO ...
- SPTC - SUPERINTENDÊNC...



Indicativos
Assunto

Tempo Médio de Atendimento



8,0

Percentual de Resolutividade



53%

Recomendação (média)



7,3

Percentual Resposta insatisfatória



0,82%

Percentual de Atraso



0%

Quantidade

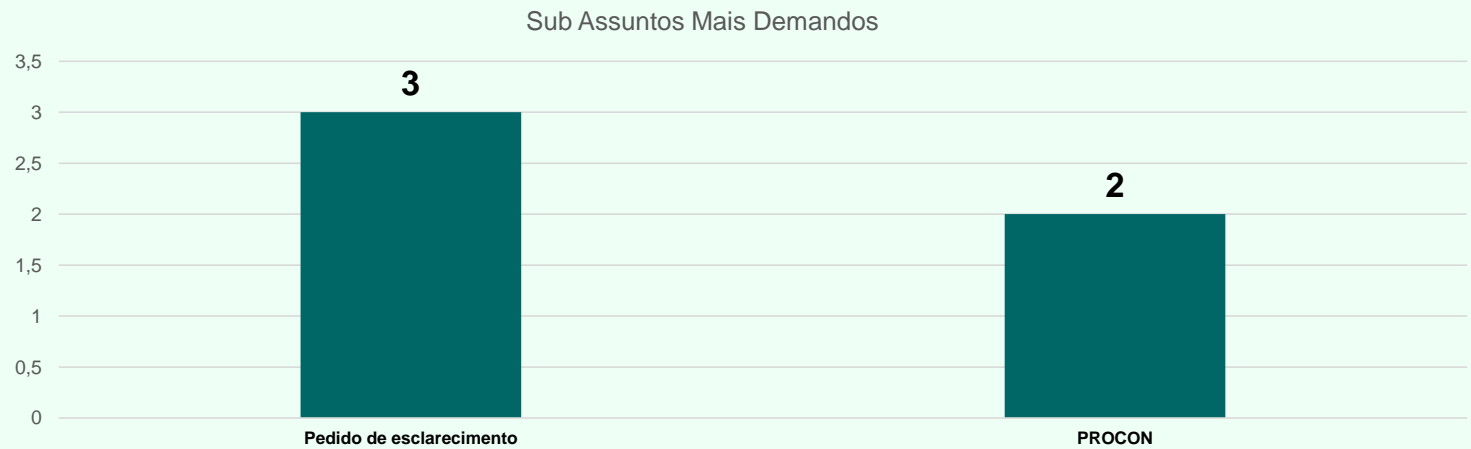
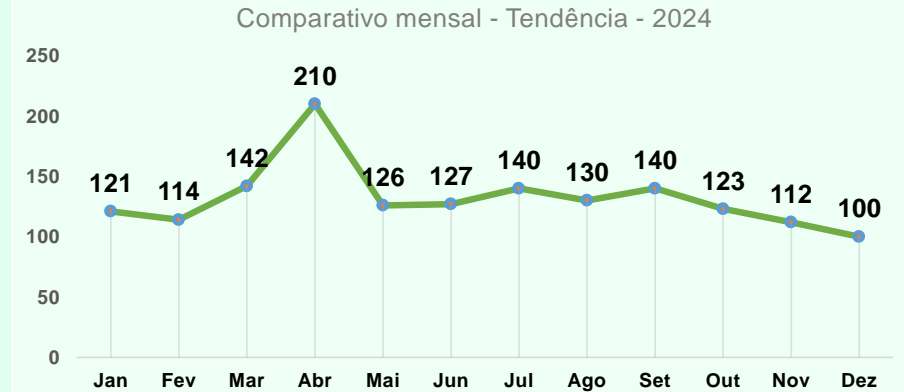


5

Análise

Sup/Gerência

- GAB SEC
- Gerência de Desenvolvim...
- Ouvidoria Geral
- Ouvidoria Setorial
- PROCON
- PROCON - DELEGACIA VI...
- PROCON - Gerente de At...
- PROCON - Gerente de Fis...
- PROCON - Gerente do Co...**
- PROCON - Sup. de Proteç...
- PROCON - Sup.de Proteç...
- PROCON - Superintendên...
- PROCON - TRATAMENTO ...
- SPTC - SUPERINTENDÊNC...



Indicativos
Assunto

Tempo Médio de Atendimento



9,3

Percentual de Resolutividade



53%

Recomendação (média)



7,3

Percentual Resposta insatisfatória



0,82%

Percentual de Atraso



0%

Quantidade

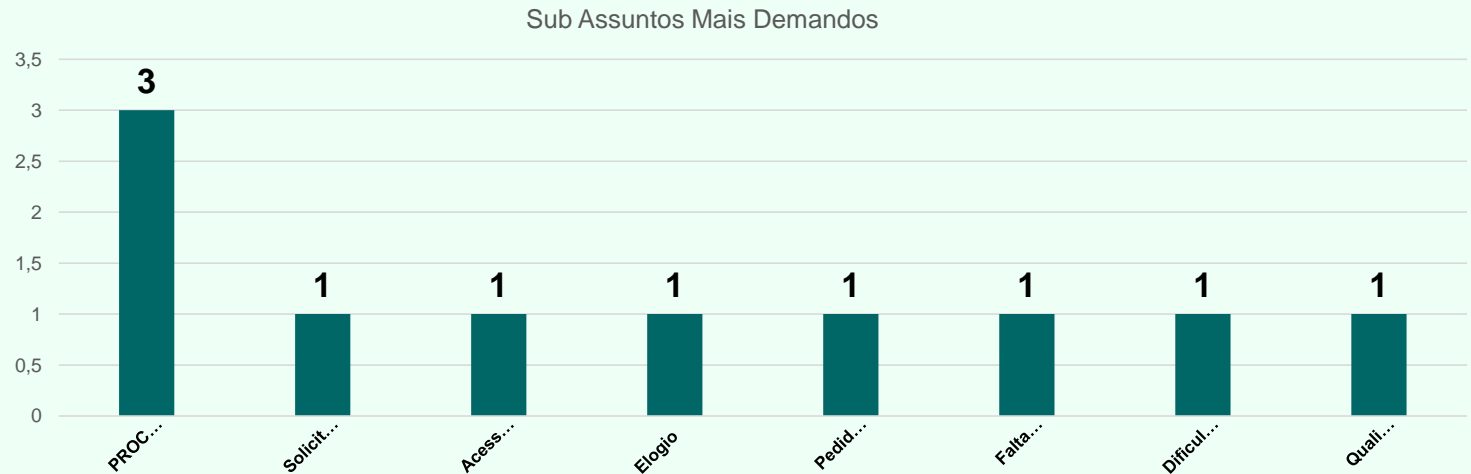
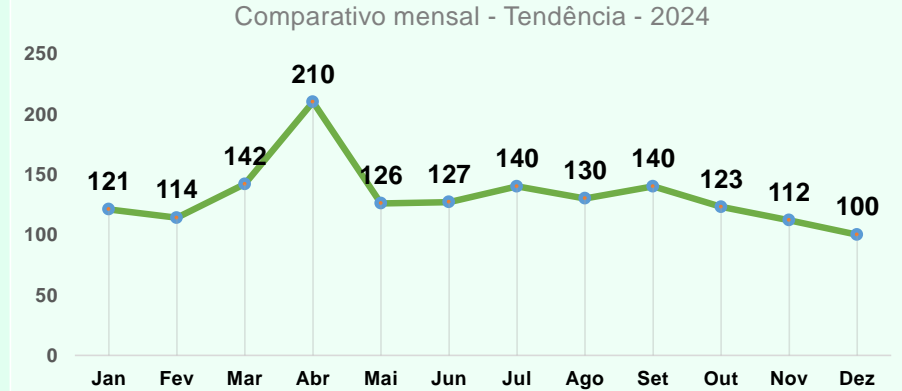



10

Análise

Sup/Gerência

- GAB SEC
- Gerência de Desenvolvim...
- Ouvidoria Geral
- Ouvidoria Setorial
- PROCON
- PROCON - DELEGACIA VI...
- PROCON - Gerente de At...
- PROCON - Gerente de Fis...
- PROCON - Gerente do Co...
- PROCON - Sup. de Proteç...
- PROCON - Sup.de Proteç...
- PROCON - Superintendên...
- PROCON - TRATAMENTO ...
- SPTC - SUPERINTENDÊNC...



Indicativos
Assunto

Tempo Médio de Atendimento



0,0

Percentual de Resolutividade



53%

Recomendação (média)



7,3

Percentual Resposta insatisfatória



0,82%

Percentual de Atraso



0%

Quantidade



1

Análise

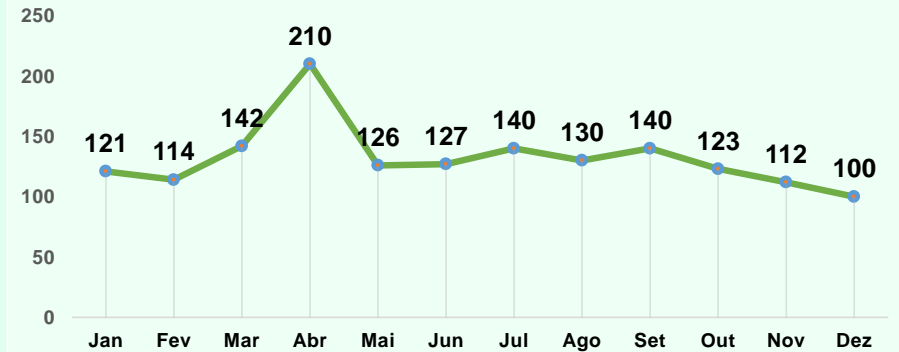
Sup/Gerência

- GAB SEC
- Gerência de Desenvolvim...
- Ouvidoria Geral
- Ouvidoria Setorial
- PROCON
- PROCON - DELEGACIA VI...
- PROCON - Gerente de At...
- PROCON - Gerente de Fis...
- PROCON - Gerente do Co...
- PROCON - Sup. de Proteç...
- PROCON - Sup.de Proteç...**
- PROCON - Superintendên...
- PROCON - TRATAMENTO ...
- SPTC - SUPERINTENDÊNC...


Tipo de manifestação



Comparativo mensal - Tendência - 2024



Sub Assuntos Mais Demandos



Indicativos
Assunto

Tempo Médio de Atendimento



7,7

Percentual de Resolutividade



53%

Recomendação (média)



7,3

Percentual Resposta insatisfatória



0,82%

Percentual de Atraso



0%

Quantidade



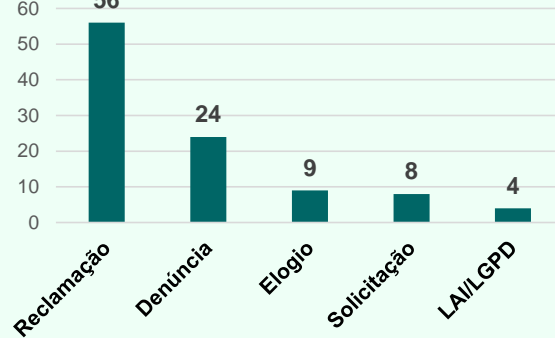
101

Análise

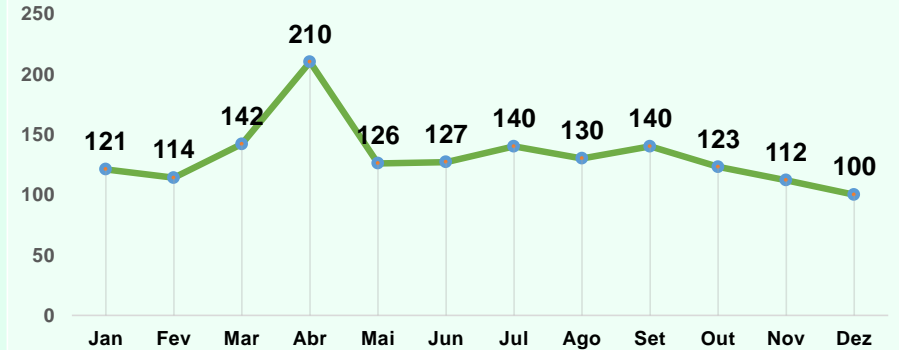
Sup/Gerência

- GAB SEC
- Gerência de Desenvolvim...
- Ouvidoria Geral
- Ouvidoria Setorial
- PROCON
- PROCON - DELEGACIA VI...
- PROCON - Gerente de At...
- PROCON - Gerente de Fis...
- PROCON - Gerente do Co...
- PROCON - Sup. de Proteç...
- PROCON - Sup.de Proteç...
- PROCON - Superintendên...
- PROCON - TRATAMENTO ...
- SPTC - SUPERINTENDÊNC...

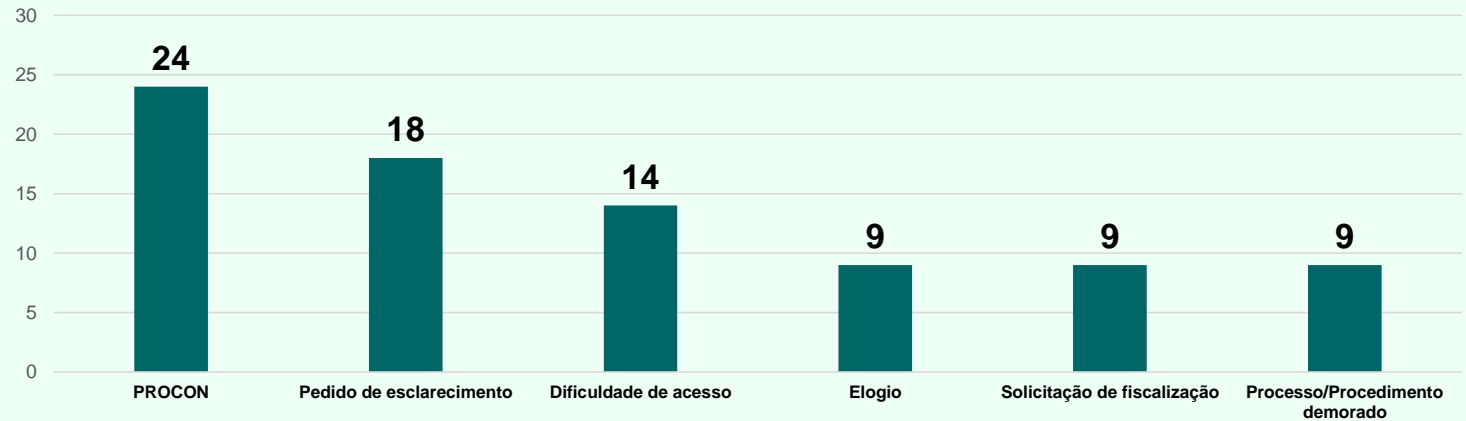
Tipo de manifestação



Comparativo mensal - Tendência - 2024



Sub Assuntos Mais Demandos



Indicativos
Assunto

Tempo Médio de Atendimento



0,8

Percentual de Resolutividade



53%

Recomendação (média)



7,3

Percentual Resposta insatisfatória



0,82%

Percentual de Atraso



0%

Quantidade

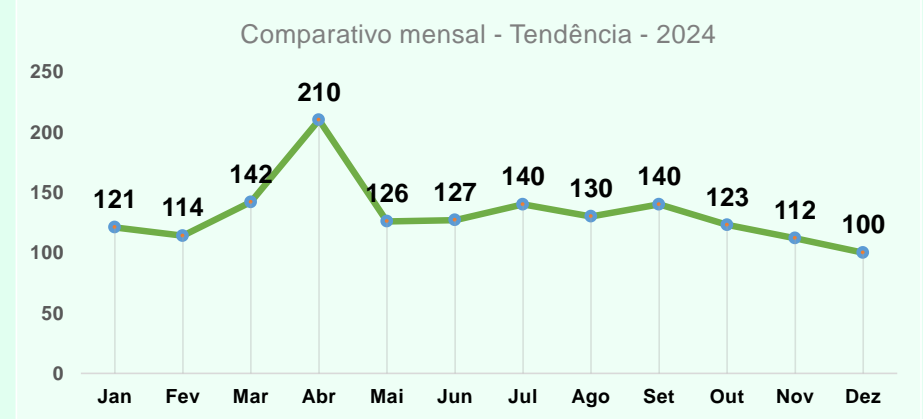


26

Análise

Sup/Gerência

- GAB SEC
- Gerência de Desenvolvim...
- Ouvidoria Geral
- Ouvidoria Setorial
- PROCON
- PROCON - DELEGACIA VI...
- PROCON - Gerente de At...
- PROCON - Gerente de Fis...
- PROCON - Gerente do Co...
- PROCON - Sup. de Proteç...
- PROCON - Sup.de Proteç...
- PROCON - Superintendên...
- PROCON - TRATAMENTO ...**
- SPTC - SUPERINTENDÊNC...



Indicativos
Assunto

Tempo Médio de Atendimento



9,8

Percentual de Resolutividade



53%

Recomendação (média)



7,3

Percentual Resposta insatisfatória



0,82%

Percentual de Atraso



0%

Quantidade

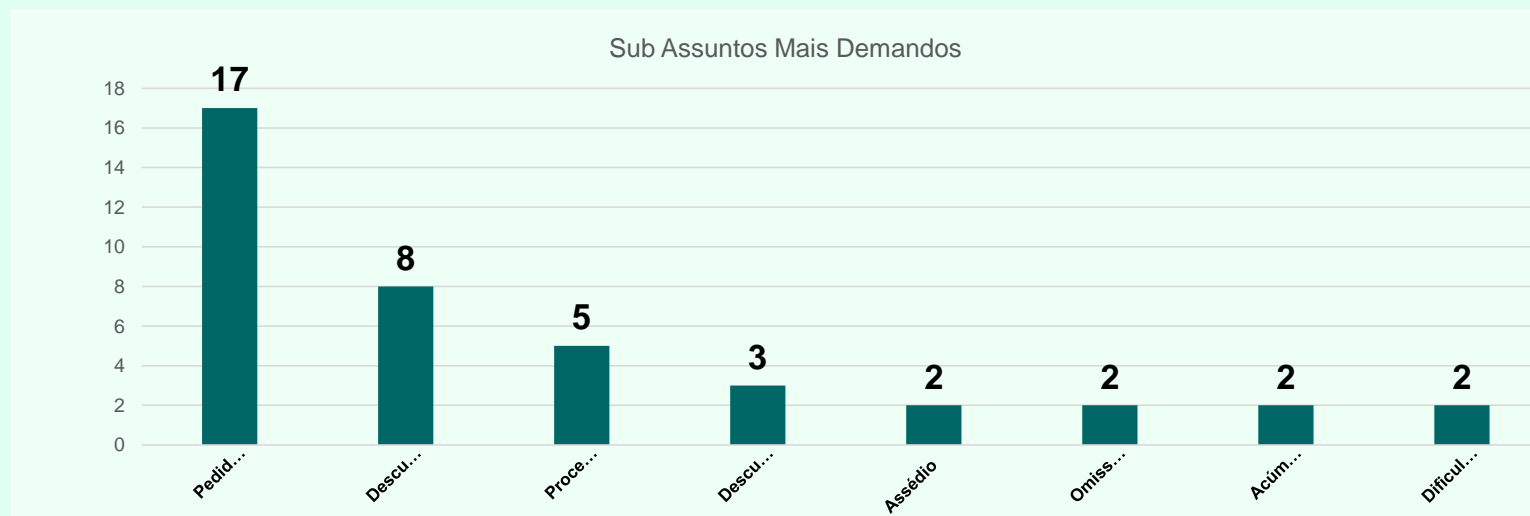
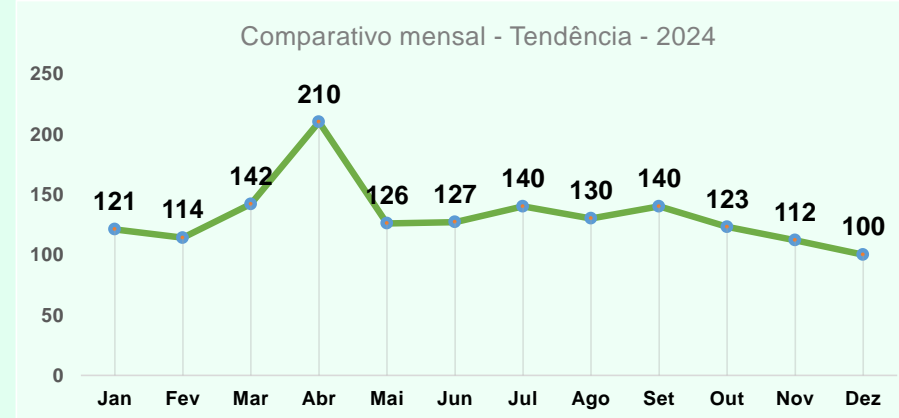


47

Análise

Sup/Gerência

- GAB SEC
- Gerência de Desenvolvim...
- Ouvidoria Geral
- Ouvidoria Setorial
- PROCON
- PROCON - DELEGACIA VI...
- PROCON - Gerente de At...
- PROCON - Gerente de Fis...
- PROCON - Gerente do Co...
- PROCON - Sup. de Proteç...
- PROCON - Sup.de Proteç...
- PROCON - Superintendên...
- PROCON - TRATAMENTO ...
- SPTC - SUPERINTENDÊNC...



Indicativos
Assunto

Tempo Médio de Atendimento



8,5

Percentual de Resolutividade



53%

Recomendação (média)



7,3

Percentual Resposta insatisfatória



0,82%

Percentual de Atraso



0%

Quantidade



32

Análise

Sup/Gerência

SPTC - SUPERINTENDÊNC...

SSP - Chefia de Gabinete

SSP - Corregedoria Setorial

SSP - GERÊNCIA DA SECR...

SSP - GERÊNCIA DE GEST...

SSP - Gerência de Gestão ...

SSP - Gerência de Inovação

SSP - Gerência do Observ...

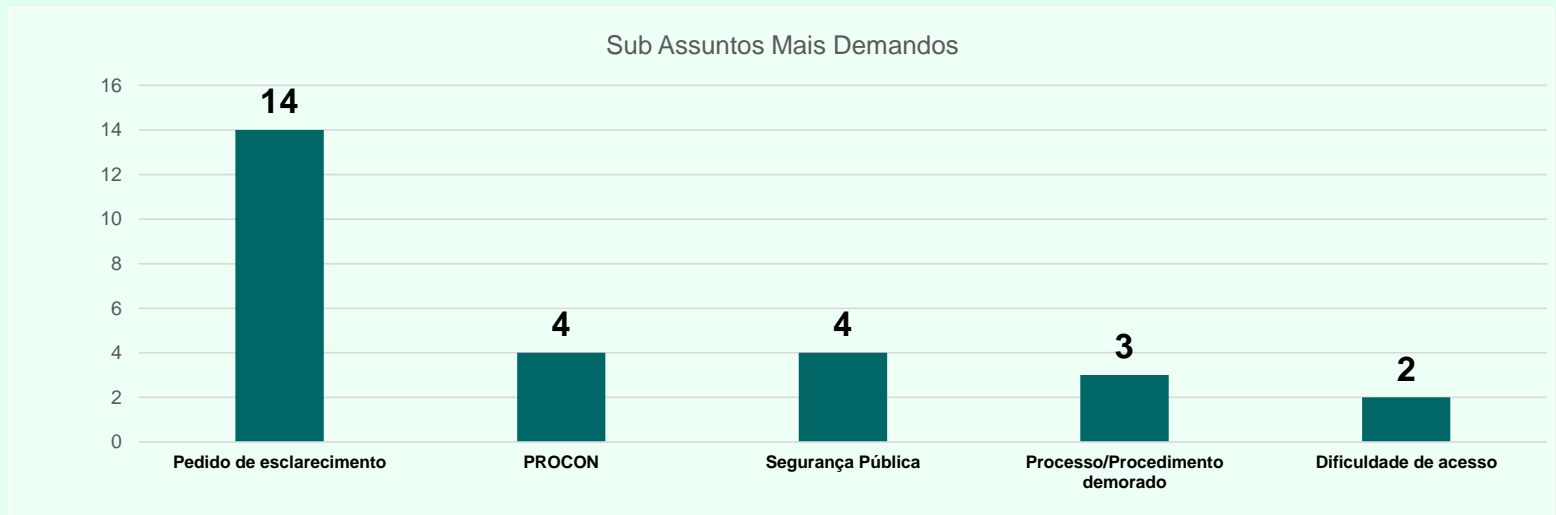
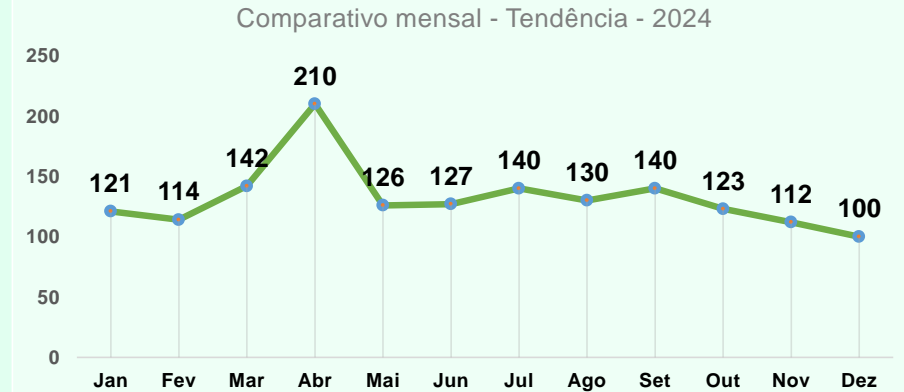
SSP - SGI - Superintendên...

SSP - Superintendência In...

SSP - Superintendente de...

SSP - TRATAMENTO OUVI...

TRATAMENTO OUVIDORI...



Indicativos
Assunto

Tempo Médio de Atendimento



4,3

Percentual de Resolutividade



53%

Recomendação (média)



7,3

Percentual Resposta insatisfatória



0,82%

Percentual de Atraso



0%

Quantidade



11

Análise

Sup/Gerência

SPTC - SUPERINTENDÊNC...

SSP - Chefia de Gabinete

SSP - Corregedoria Setorial

SSP - GERÊNCIA DA SECR...

SSP - GERÊNCIA DE GEST...

SSP - Gerência de Gestão ...

SSP - Gerência de Inovação

SSP - Gerência do Observ...

SSP - SGI - Superintendên...

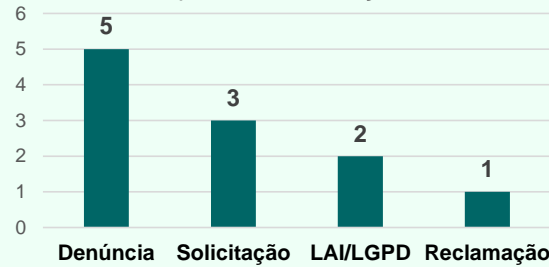
SSP - Superintendência In...

SSP - Superintendente de...

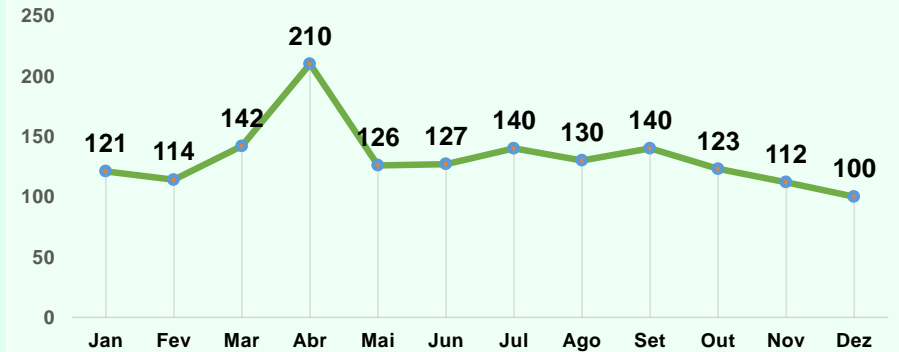
SSP - TRATAMENTO OUVI...

TRATAMENTO OUVIDORI...

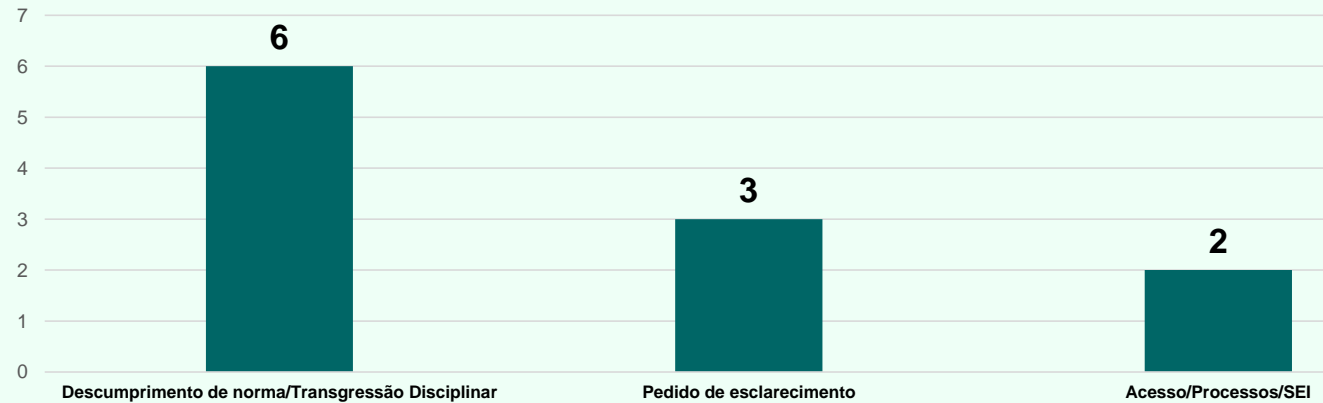
Tipo de manifestação



Comparativo mensal - Tendência - 2024



Sub Assuntos Mais Demandos



Indicativos
Assunto

Tempo Médio de Atendimento



11,0

Percentual de Resolutividade



53%

Recomendação (média)



7,3

Percentual Resposta insatisfatória



0,82%

Percentual de Atraso



0%

Quantidade



21

Análise

Sup/Gerência

SPTC - SUPERINTENDÊNC...

SSP - Chefia de Gabinete

SSP - Corregedoria Setorial

SSP - GERÊNCIA DA SECR...

SSP - GERÊNCIA DE GEST...

SSP - Gerência de Gestão ...

SSP - Gerência de Inovação

SSP - Gerência do Observ...

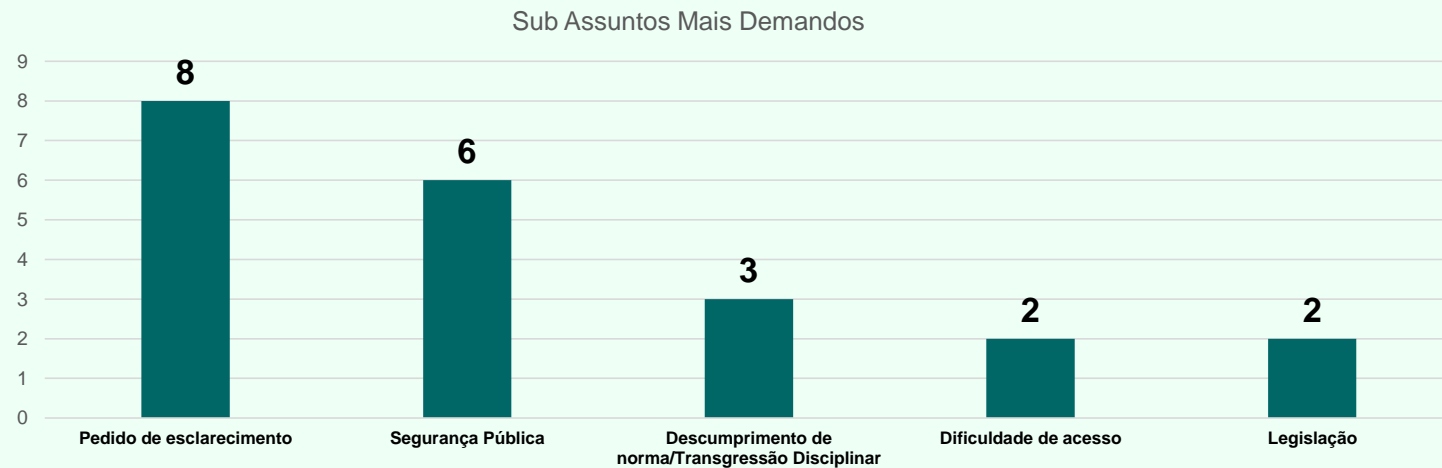
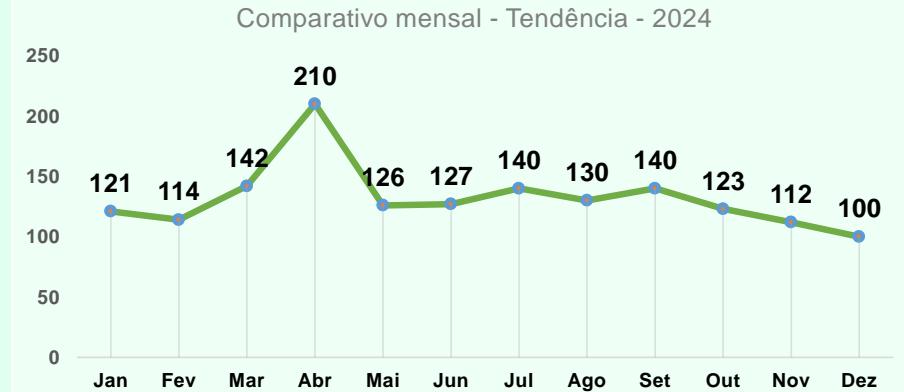

SSP - SGI - Superintendên...

SSP - Superintendência In...

SSP - Superintendente de...

SSP - TRATAMENTO OUVI...

TRATAMENTO OUVIDORI...



Indicativos
Assunto

Tempo Médio de Atendimento



4,3

Percentual de Resolutividade



53%

Recomendação (média)



7,3

Percentual Resposta insatisfatória



0,82%

Percentual de Atraso



0%

Quantidade



4

Análise

Sup/Gerência

SPTC - SUPERINTENDÊNC...

SSP - Chefia de Gabinete

SSP - Corregedoria Setorial

SSP - GERÊNCIA DA SECR...

SSP - GERÊNCIA DE GEST...

SSP - Gerência de Gestão ...

SSP - Gerência de Inovação

SSP - Gerência do Observ...

SSP - SGI - Superintendên...

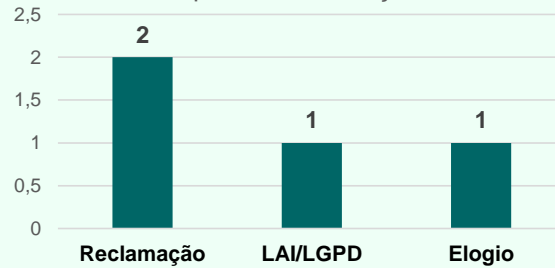
SSP - Superintendência In...

SSP - Superintendente de...

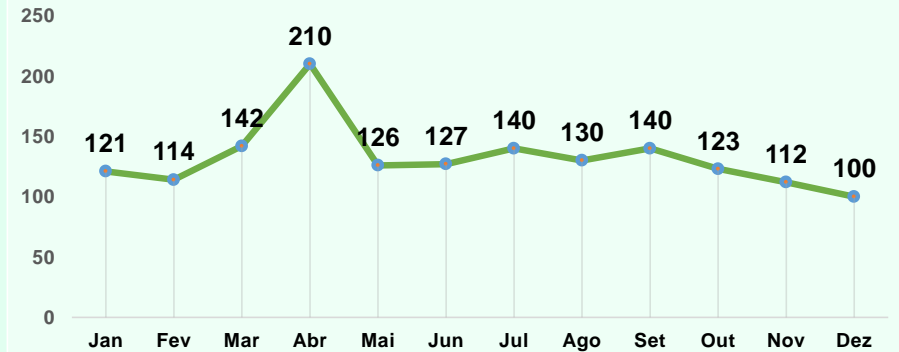
SSP - TRATAMENTO OUVI...

TRATAMENTO OUVIDORI...

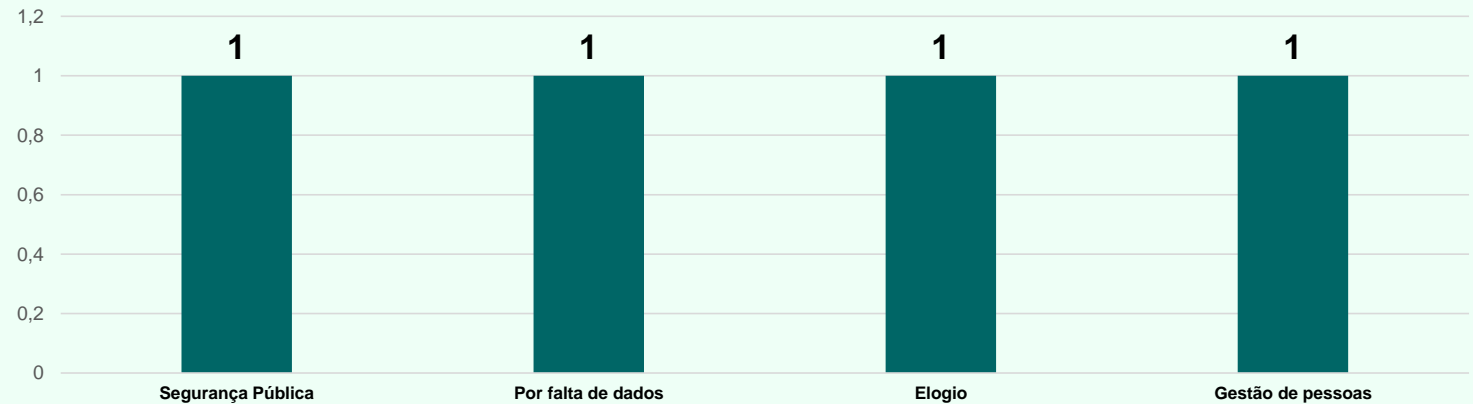
Tipo de manifestação



Comparativo mensal - Tendência - 2024



Sub Assuntos Mais Demandos



Indicativo
Assunto

Tempo Médio de Atendimento



19,0

Percentual de Resolutividade



53%

Recomendação (média)



7,3

Percentual Resposta insatisfatória



0,82%

Percentual de Atraso



0%

Quantidade



1

Análise

Sup/Gerência

SPTC - SUPERINTENDÊNC...

SSP - Chefia de Gabinete

SSP - Corregedoria Setorial

SSP - GERÊNCIA DA SECR...

SSP - GERÊNCIA DE GEST...

SSP - Gerência de Gestão ...

SSP - Gerência de Inovação

SSP - Gerência do Observ...

SSP - SGI - Superintendê...

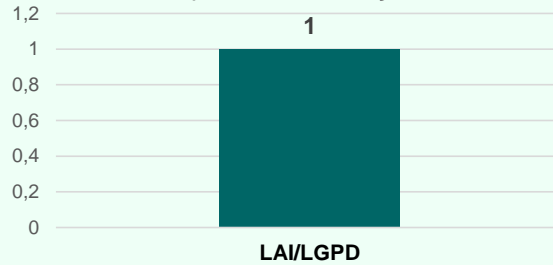
SSP - Superintendência In...

SSP - Superintendente de...

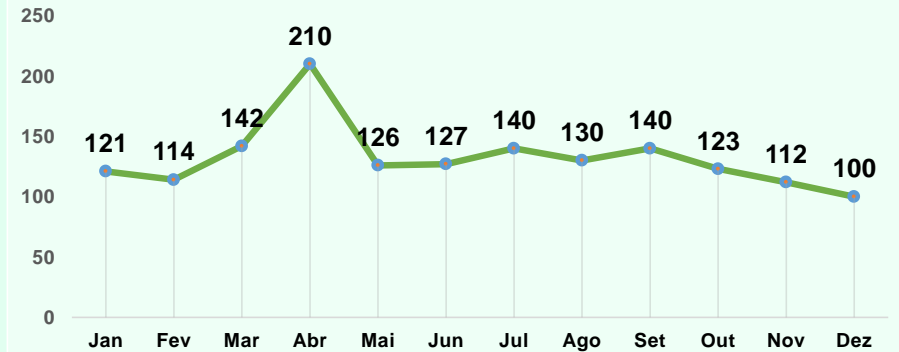
SSP - TRATAMENTO OUVI...

TRATAMENTO OUVIDORI...

Tipo de manifestação



Comparativo mensal - Tendência - 2024



Sub Assuntos Mais Demandos



Indicativo
Assunto

Tempo Médio de Atendimento



3,0

Percentual de Resolutividade



53%

Recomendação (média)



7,3

Percentual Resposta insatisfatória



0,82%

Percentual de Atraso



0%

Quantidade



1

Análise

Sup/Gerência

SPTC - SUPERINTENDÊNC...

SSP - Chefia de Gabinete

SSP - Corregedoria Setorial

SSP - GERÊNCIA DA SECR...

SSP - GERÊNCIA DE GEST...

SSP - Gerência de Gestão ...

SSP - Gerência de Inovação

SSP - Gerência do Observ...

SSP - SGI - Superintendê...


SSP - Superintendência In...

SSP - Superintendente de...

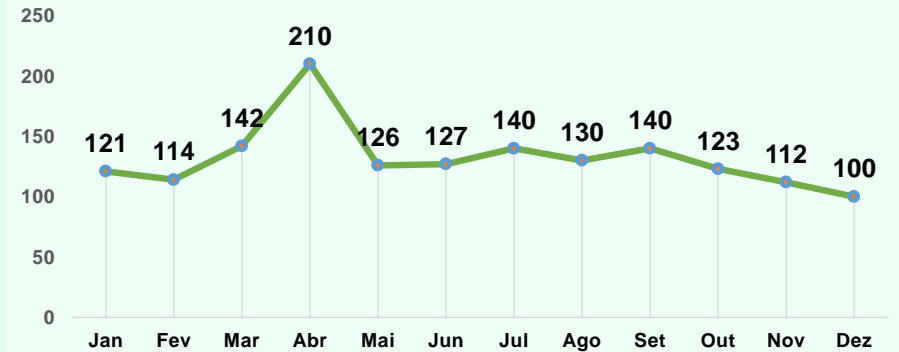
SSP - TRATAMENTO OUVI...

TRATAMENTO OUVIDORI...


Tipo de manifestação



Comparativo mensal - Tendência - 2024



Sub Assuntos Mais Demandos



Indicativos
Assunto

Tempo Médio de Atendimento



13,2

Percentual de Resolutividade



53%

Recomendação (média)



7,3

Percentual Resposta insatisfatória



0,82%

Percentual de Atraso



0%

Quantidade



120

Análise

Sup/Gerência

SPTC - SUPERINTENDÊNC...

SSP - Chefia de Gabinete

SSP - Corregedoria Setorial

SSP - GERÊNCIA DA SECR...

SSP - GERÊNCIA DE GEST...

SSP - Gerência de Gestão ...

SSP - Gerência de Inovação

SSP - Gerência do Observ...

SSP - SGI - Superintendên...


SSP - Superintendência In...

SSP - Superintendente de...

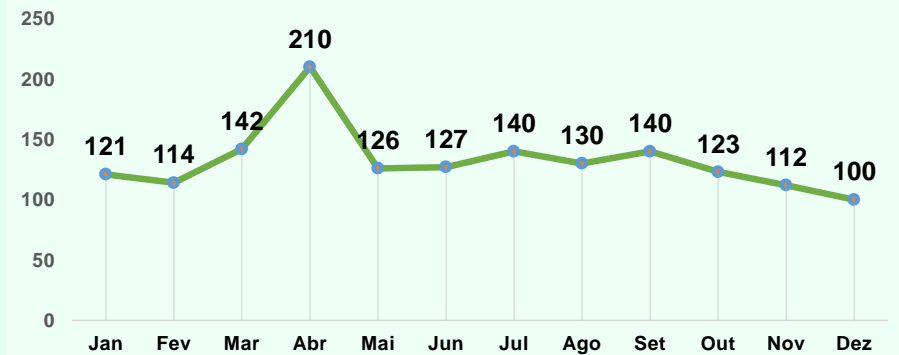
SSP - TRATAMENTO OUVI...

TRATAMENTO OUVIDORI...


Tipo de manifestação



Comparativo mensal - Tendência - 2024



Sub Assuntos Mais Demandos



Indicativos
Assunto

Tempo Médio de Atendimento



13,0

Percentual de Resolutividade



53%

Recomendação (média)



7,3

Percentual Resposta insatisfatória



0,82%

Percentual de Atraso



0%

Quantidade



3

Análise

Sup/Gerência

SPTC - SUPERINTENDÊNC...

SSP - Chefia de Gabinete

SSP - Corregedoria Setorial

SSP - GERÊNCIA DA SECR...

SSP - GERÊNCIA DE GEST...

SSP - Gerência de Gestão ...

SSP - Gerência de Inovação

SSP - Gerência do Observ...

SSP - SGI - Superintendên...

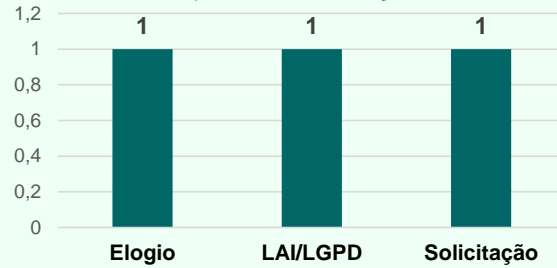
SSP - Superintendência In...

SSP - Superintendente de...

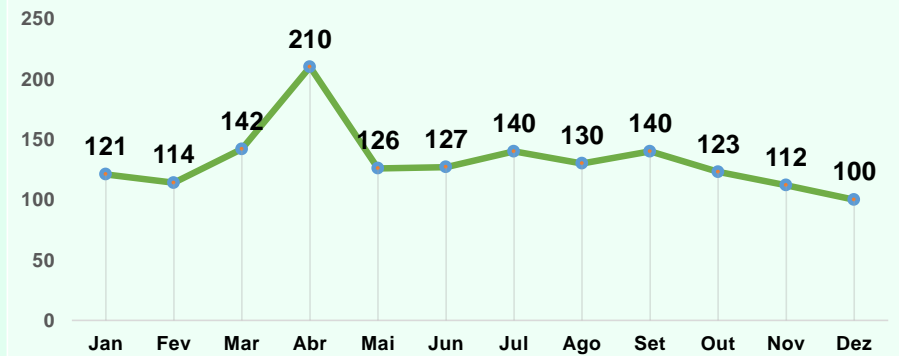
SSP - TRATAMENTO OUVI...

TRATAMENTO OUVIDORI...

Tipo de manifestação



Comparativo mensal - Tendência - 2024



Sub Assuntos Mais Demandos



Indicativos
Assunto

Tempo Médio de Atendimento



17,0

Percentual de Resolutividade



53%

Recomendação (média)



7,3

Percentual Resposta insatisfatória



0,82%

Percentual de Atraso



0%

Quantidade



1

Análise

Sup/Gerência

SPTC - SUPERINTENDÊNC...

SSP - Chefia de Gabinete

SSP - Corregedoria Setorial

SSP - GERÊNCIA DA SECR...

SSP - GERÊNCIA DE GEST...

SSP - Gerência de Gestão ...

SSP - Gerência de Inovação

SSP - Gerência do Observ...

SSP - SGI - Superintendê...

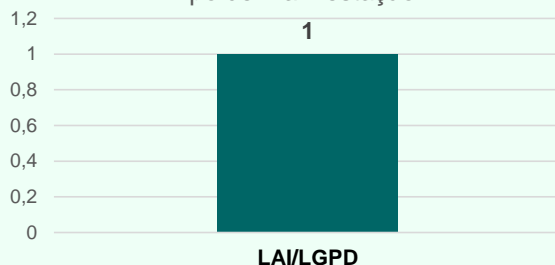
SSP - Superintendência In...

SSP - Superintendente de...

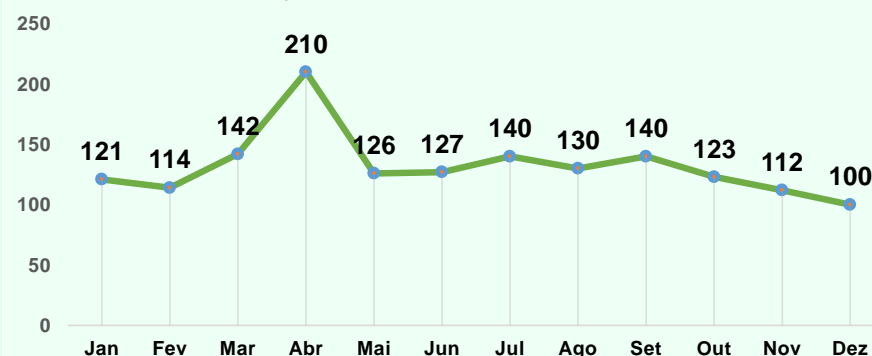
SSP - TRATAMENTO OUVI...

TRATAMENTO OUVIDORI...


Tipo de manifestação



Comparativo mensal - Tendência - 2024



Sub Assuntos Mais Demandos



Indicativos
Assunto

Tempo Médio de Atendimento



7,3

Percentual de Resolutividade



53%

Recomendação (média)



7,3

Percentual Resposta insatisfatória



0,82%

Percentual de Atraso



0%

Quantidade



3

Análise

Sup/Gerência

SPTC - SUPERINTENDÊNC...

SSP - Chefia de Gabinete

SSP - Corregedoria Setorial

SSP - GERÊNCIA DA SECR...

SSP - GERÊNCIA DE GEST...

SSP - Gerência de Gestão ...

SSP - Gerência de Inovação

SSP - Gerência do Observ...

SSP - SGI - Superintendên...

SSP - Superintendência In...

SSP - Superintendente de...

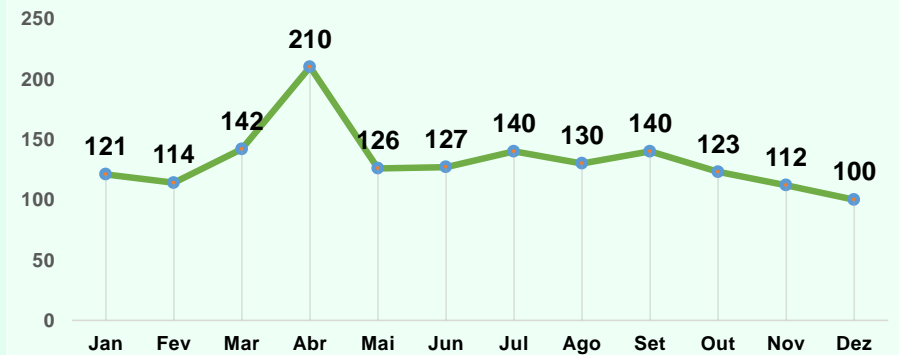
SSP - TRATAMENTO OUVI...

TRATAMENTO OUVIDORI...

Tipo de manifestação



Comparativo mensal - Tendência - 2024



Sub Assuntos Mais Demandos



Indicativos
Assunto

Tempo Médio de Atendimento



0,8

Percentual de Resolutividade



53%

Recomendação (média)



7,3

Percentual Resposta insatisfatória



0,82%

Percentual de Atraso



0%

Quantidade



993

Análise

Sup/Gerência

SPTC - SUPERINTENDÊNC...

SSP - Chefia de Gabinete

SSP - Corregedoria Setorial

SSP - GERÊNCIA DA SECR...

SSP - GERÊNCIA DE GEST...

SSP - Gerência de Gestão ...

SSP - Gerência de Inovação

SSP - Gerência do Observ...

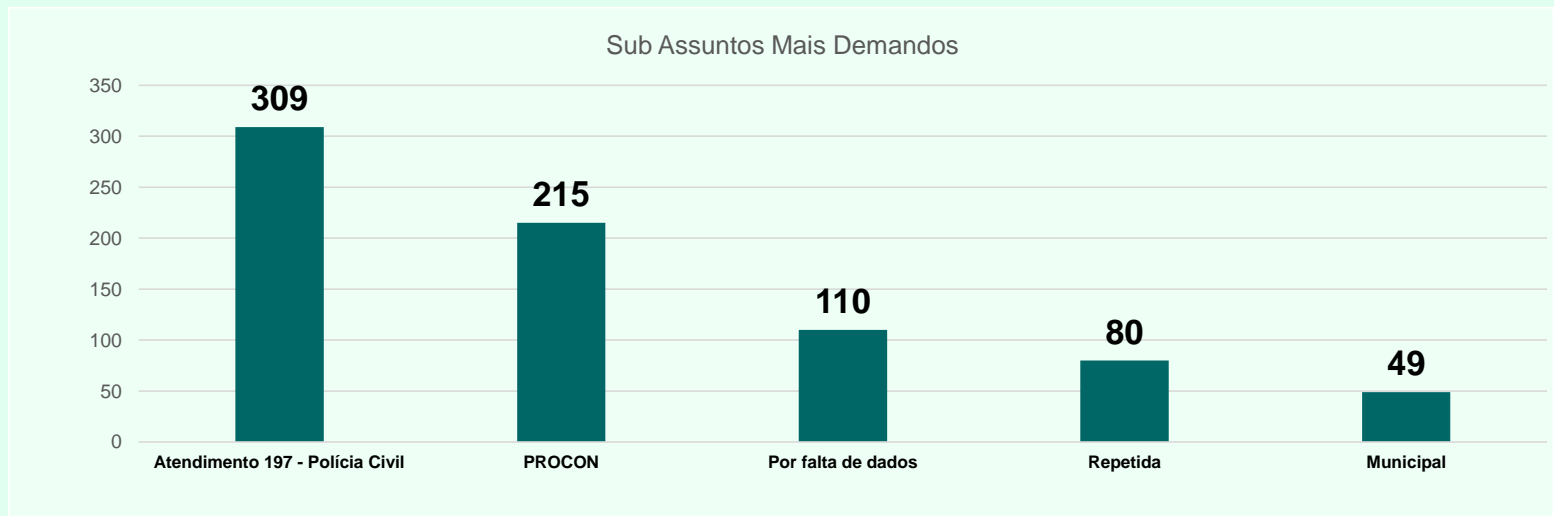
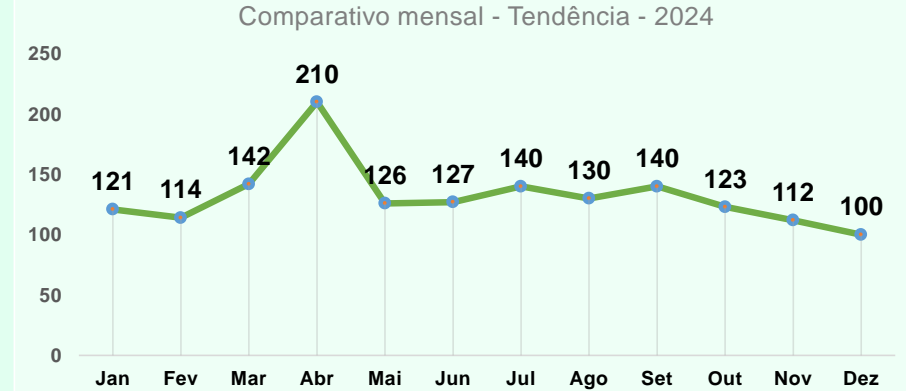
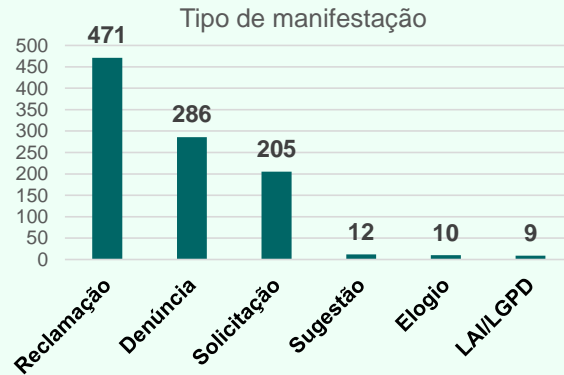
SSP - SGI - Superintendên...

SSP - Superintendência In...

SSP - Superintendente de...

SSP - TRATAMENTO OUVI...

TRATAMENTO OUVIDORI...



Indicativos
Assunto

Tempo Médio de Atendimento



0,4

Percentual de Resolutividade



53%

Recomendação (média)



7,3

Percentual Resposta insatisfatória



0,82%

Percentual de Atraso



0%

Quantidade



5

Análise

Sup/Gerência

SPTC - SUPERINTENDÊNC...

SSP - Chefia de Gabinete

SSP - Corregedoria Setorial

SSP - GERÊNCIA DA SECR...

SSP - GERÊNCIA DE GEST...

SSP - Gerência de Gestão ...

SSP - Gerência de Inovação

SSP - Gerência do Observ...

SSP - SGI - Superintendên...

SSP - Superintendência In...

SSP - Superintendente de...

SSP - TRATAMENTO OUVI...

TRATAMENTO OUVIDORI...

