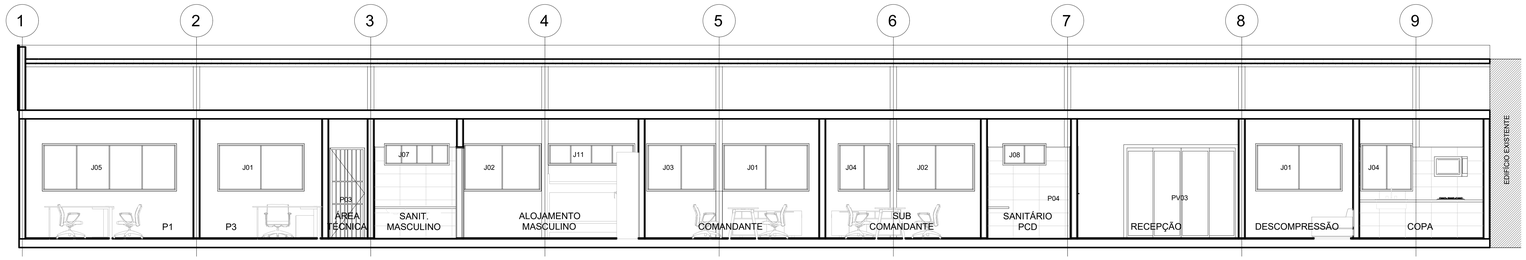

CORTE A-A
ESC. 1/50

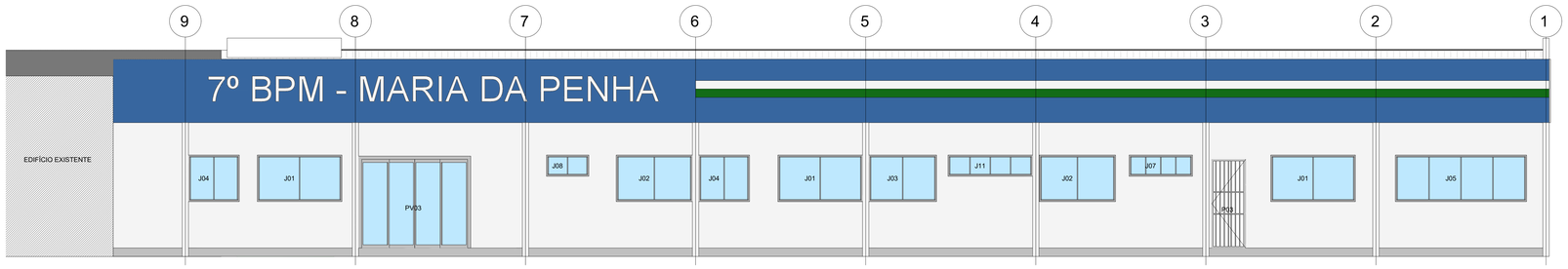

FACHADA 1
ESC. 1/50

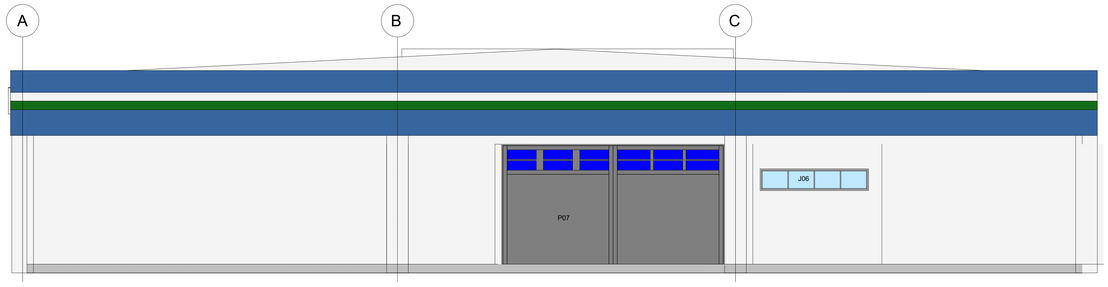

FACHADA 2
ESC. 1/50

LEGENDA

SIMBOLO	DESCRIÇÃO
	HIDRANTE SIMPLES COM DUAS MANGUEIRAS DE 30m
	ACIONAMENTO MANUAL DA BOMBA DE INCÊNDIO
	BOTOEIRA
	BOMBA DE INCÊNDIO
	TUBULAÇÃO DE FERRO GALVANIZADO
	BOMBA DE INCÊNDIO
	SIRENE
	EXTINTOR DE PQS ABC 06 KG, CAP. EXTINTORA 3A:40BC VER DET. 04
	CARGA D'ÁGUA
	PONTO DE ILUMINAÇÃO DE EMERGÊNCIA DURAÇÃO DE 120 MIN. VER DET. 02
	HIDRANTE DE RECALQUE NO PASSEIO PÚBLICO VER DET. 01
	CENTRAL DE ALARME
	DIREÇÃO DO FLUXO DA ROTA DE FUGA
	SAÍDA FINAL DA ROTA DE FUGA

CÓDIGOS E DIMENSÕES (mm)	SÍMBOLO	SIGNIFICADO	FORMA E COR
P1 (120X)		PROIBIDO FUMAR	Símbolo: CIRCULAR Fundo: BRANCA Pictograma: PRETA Faixa circular: VERMELHA Barra diametral: VERMELHA
P2 (120X)		PROIBIDO PRODUZIR CHAMA	
P3 (120X)		PROIBIDO UTILIZAR ÁGUA PARA APAGAR O FOGO	
P4 (120X)		PROIBIDO UTILIZAR ELEVADOR EM CASO DE INCÊNDIO	
A9 (120W)		CUIDADO! RISCO DE CHOQUE ELÉTRICO	Símbolo: TRIANGULAR Fundo: AMARELA Pictograma: PRETA Faixa triangular: PRETA
S1 (16x12)		SÁIDA DE EMERGÊNCIA (Indicação do sentido: Esquerda ou Direita)	Fundo: VERDE Pictograma: FOTOLUMINESCENTE Símbolo: RETANGULAR
S2 (16x12)		SÁIDA DE EMERGÊNCIA (Indicação do sentido: Esquerda ou Direita)	
S3 (16x12)		SÁIDA DE EMERGÊNCIA (Indicação do Acesso)	
S7 (16x12)		SÁIDA DE EMERGÊNCIA (Indicação de saída por rampa)	
S8 (16x12)		SÁIDA DE EMERGÊNCIA (Indicação do sentido de fuga nas escadas)	
S9 (16x12)		ESCADA DE EMERGÊNCIA (Indicação do sentido de fuga nas escadas)	
S10 (16x12)		SÁIDA DE EMERGÊNCIA (Indicação do sentido de fuga nas escadas)	
S11 (16x12)		ESCADA DE EMERGÊNCIA (Indicação do sentido de fuga nas escadas)	
S12 (60x20)	SAIDA	SÁIDA DE EMERGÊNCIA (Indicação da saída)	
S17 (60x20)	2	NÚMERO DO PAVIMENTO (Indicação do pavimento)	
S5 (60x20)		EXTINTOR DE INCÊNDIO	Símbolo: QUADRADO Fundo: VERMELHA Pictograma: FOTOLUMINESCENTE

ESTADO DE GOIÁS
CORPO DE BOMBEIROS MILITAR

PROCESSO N.º.....**PPPP / AA**.....

1. ( ) Aprovação incial de projeto;
2. ( ) Substituição de Projeto. Protocolo original nº .....
( ) Com CT/CTD; Protocolo n.º ..... / ..... ;
( ) Projeto de Aceite*. Data de construção da edificação:__/__/____
(*Somente para edificações comprovadamente construídas em data anterior a 10/03/2007, conforme NT-41).

ANALISADO E APROVADO DIGITALMENTE POR:

N O M E :
D A T A :
CÓDIGO VERIFICADOR:

ESPAÇO DESTINADO AO CBMGO
Este espaço é exclusivo do cbmgo e pode ser preenchido posteriormente.

Escaneie o QR CODE ao lado ou acesse o site https://map3.bombeiros.go.gov.br/conferir/VerificarDeclaraDoProjeto.jsf para verificar a autenticidade da aprovação utilizando o código verificador.

POLÍCIA MILITAR DO ESTADO DE GOIÁS-BATALHÃO MARIA DA PENHA

Endereço: R. Leonardo da Vince, 52 - Jardim Europa, Goiânia - GO, 74325-020

EDIFICAÇÃO INSTITUCIONAL ESTADUAL

Proprietário
POLÍCIA MILITAR DO ESTADO DE GOIÁS
CNPJ: 01.409.671/0001-73

Autor do projeto
JOÃO PAULO SANTOS SOKOLOWSKEI
CREA 16986/D-GO

Responsável Técnico
JOÃO PAULO SANTOS SOKOLOWSKEI
CREA 16986/D-GO

LOGOMARCA:

PROJETO:
ANTEPROJETO

CONTEÚDO:
CORTE A-A
FACHADA 1
FACHADA 2

ÁREA DO TERRENO ORIGINAL:	466,46m² m²
ÁREA DE PROJEÇÃO DA CONSTRUÇÃO:	m²
ÁREA CONSTRUÍDA:	m²
ÁREA A ACRESCENTAR:	-
ÁREA MODIFICAÇÃO:	-

FOLHA: 03/03

DATA: 06/02/2024

DESENHO: JEAN CARLOS