

PLANTA DO COBERTURA - HIDRÁULICO
ESCALA 1:50

Legenda - COBERTURA
 RG Registro de gaveta c/canopla cromada c/PVC soldável

Legenda de condutos - COBERTURA
 Água fria

Lista de materiais - COBERTURA

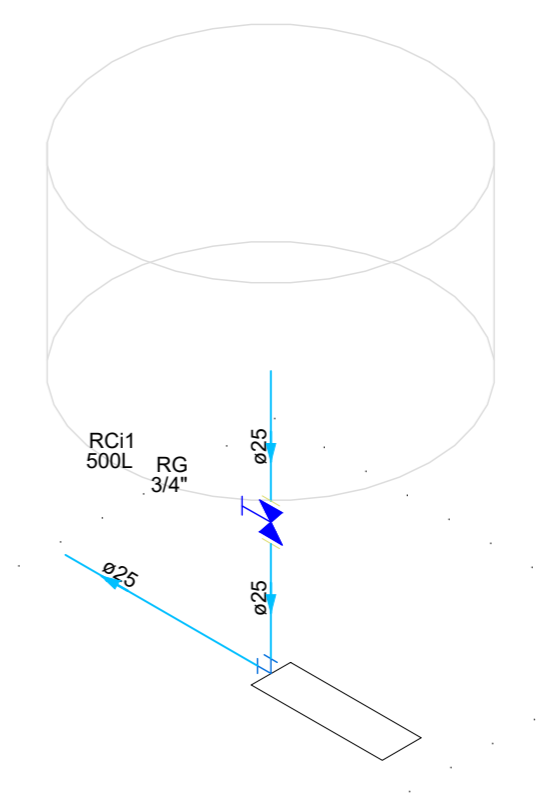
Água fria	
Metais	
Registro de gaveta c/ canopla cromada 3/4"	1 pc
PVC rígido soldável	
25 mm - 3/4"	2 pc
Curva 45 soldável 25 mm	2 pc
Curva 90 soldável 25 mm	11 pc
Tubos 25 mm	66.43 m
T8 90 soldável 25 mm	8 pc
Reservatório cilíndrico Polietileno 500 L	1 pc

Legenda de condutos - TERREO
 Água fria

Lista de materiais - TERREO

Água fria	
Aparelho	
Chuveiro 25mm x 3/4"	2 pc
Metais	
Registro de gaveta c/ canopla cromada 3/4"	1 pc
Registro de pressão c/ canopla cromada 3/4"	2 pc
PVC rígido soldável	
Luva soldável c/ rosca 25 mm - 3/4"	2 pc
PVC rígido soldável	25 mm - 3/4"
Adapt sold curto c/boia-rosca p registro 25 mm - 3/4"	4 pc
Curva 90 soldável 25 mm	2 pc
Luva soldável 25 mm	1 pc
Tubos 25 mm	6.53 m
T8 90 soldável 25 mm	1 pc
PVC soldável azul c/ bucha latão	
Joelho 90° soldável com bucha de latão 25 mm - 3/4"	2 pc

DETALHE HID-9
1:25



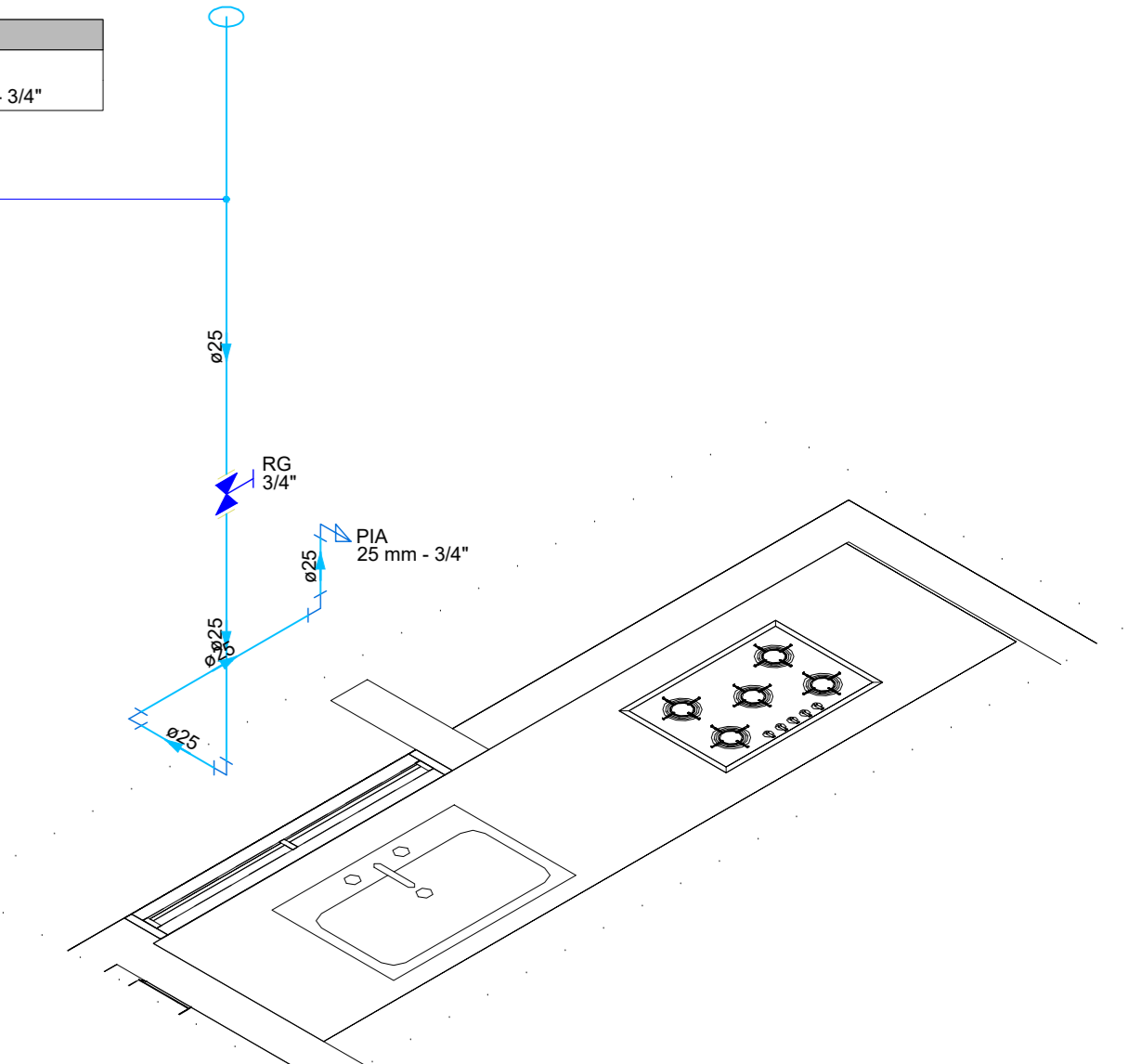
Legenda das indicações - TERREO
 PIA Pia de cozinha com joelho de 90° - 25 mm - 3/4"
 RG Registro de gaveta c/canopla cromada c/PVC soldável - 3/4"

Legenda de condutos - TERREO
 Água fria

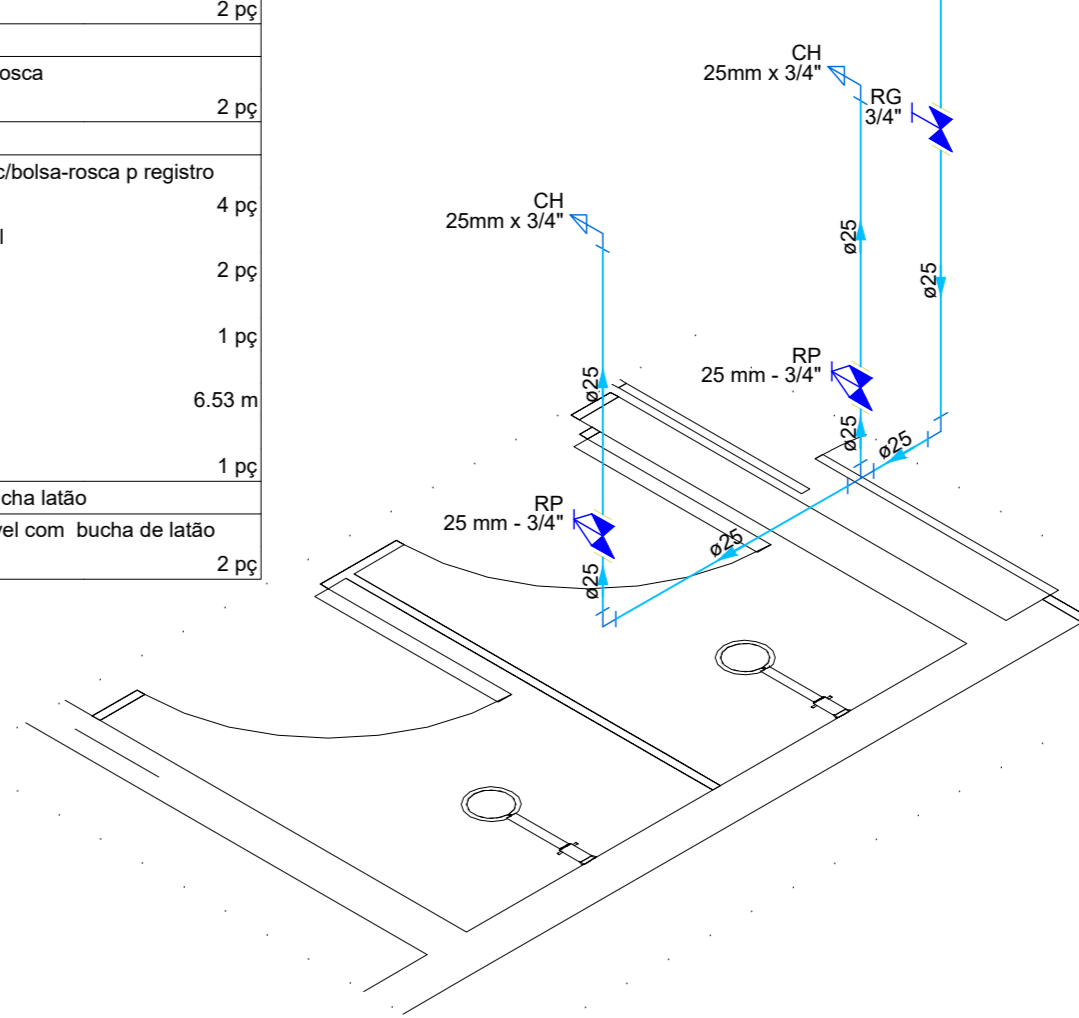
Lista de materiais - TERREO

Água fria	
Aparelho	
Tomiera de Pia de Cozinha 25mm - 3/4"	1 pc
Metais	
Registro de gaveta c/ canopla cromada 3/4"	1 pc
PVC rígido soldável	
Adapt sold curto c/boia-rosca p registro 25 mm - 3/4"	2 pc
Curva 90 soldável 25 mm	3 pc
Luva soldável 25 mm	1 pc
Tubos 25 mm	3.26 m
PVC soldável azul c/ bucha latão	
Joelho 90° soldável com bucha de latão 25 mm - 3/4"	1 pc

DETALHE HID-2
1:25



DETALHE HID-6
1:25



Legenda das indicações - TERREO
 LV Lavatório com joelho de 90° - 25 mm - 1/2"
 RG Registro de gaveta c/canopla cromada c/PVC soldável - 3/4"

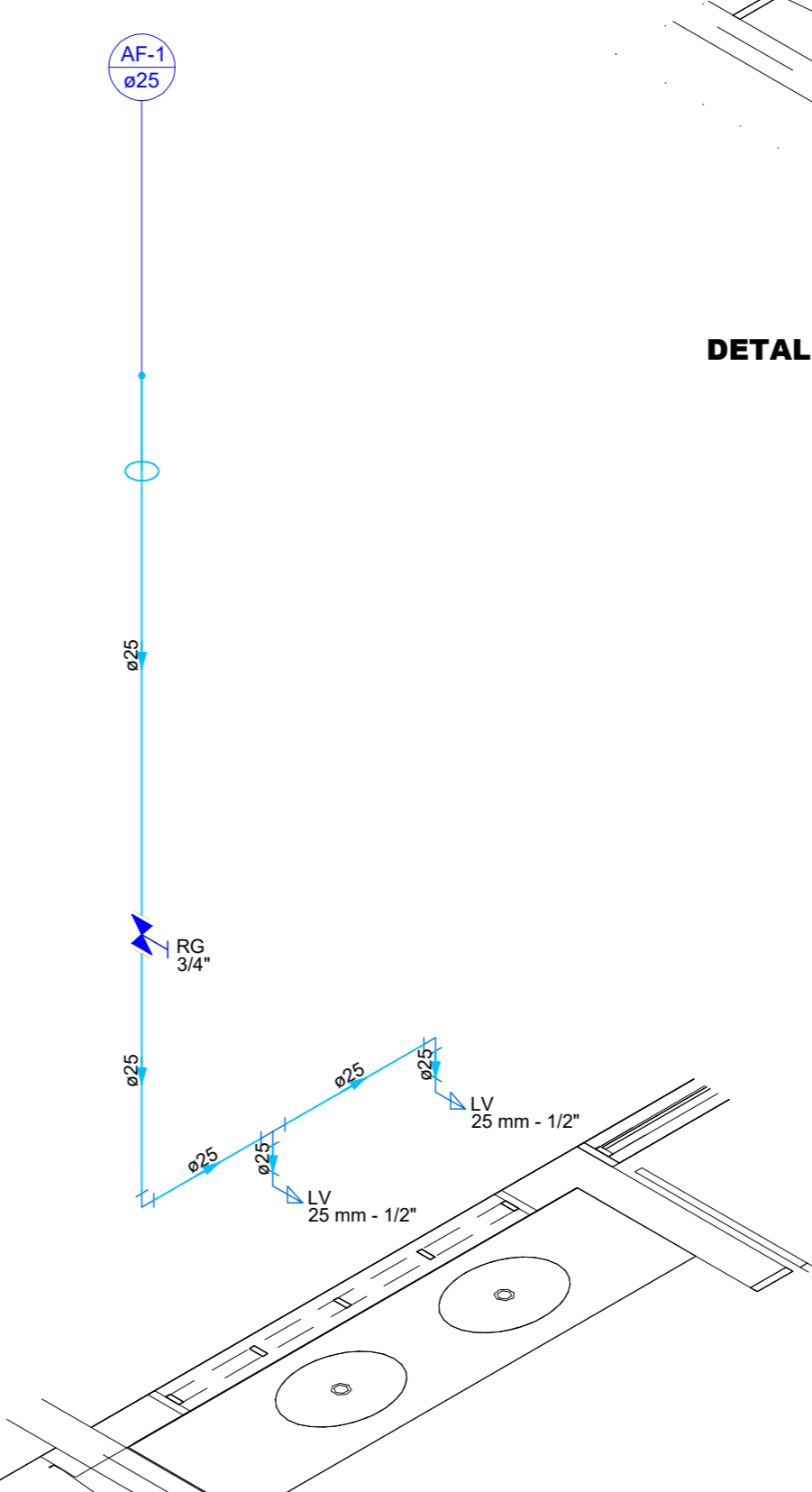
Legenda - TERREO
 RG Registro de gaveta c/canopla cromada c/PVC soldável

Legenda de condutos - TERREO
 Água fria

Lista de materiais - TERREO

Água fria	
Aparelho	
Tomiera de lavatório 25 mm - 1/2"	4 pc
Metais	
Registro de gaveta c/ canopla cromada 3/4"	2 pc
PVC Acessórios	
Engate flexível plástico 1/2 - 3/0cm	4 pc
PVC rígido soldável	
Adapt sold curto c/boia-rosca p registro 25 mm - 3/4"	4 pc
Curva 90 soldável 25 mm	3 pc
Luva soldável 25 mm	2 pc
Tubos 25 mm	6.99 m
T8 90 soldável 25 mm	3 pc
PVC soldável azul c/ bucha latão	
Adapt sold curto c/boia-rosca p registro 25 mm - 1/2"	4 pc
Curva 90 soldável 25 mm	2 pc
Curva 90 soldável 25 mm	2 pc
Luva soldável 25 mm	1 pc
Tubos 25 mm	4.43 m
T8 90 soldável 25 mm	1 pc
PVC soldável azul c/ bucha latão	
Joelho de redução 90° soldável com bucha de latão 25 mm - 1/2"	2 pc

DETALHE HID-3
1:25



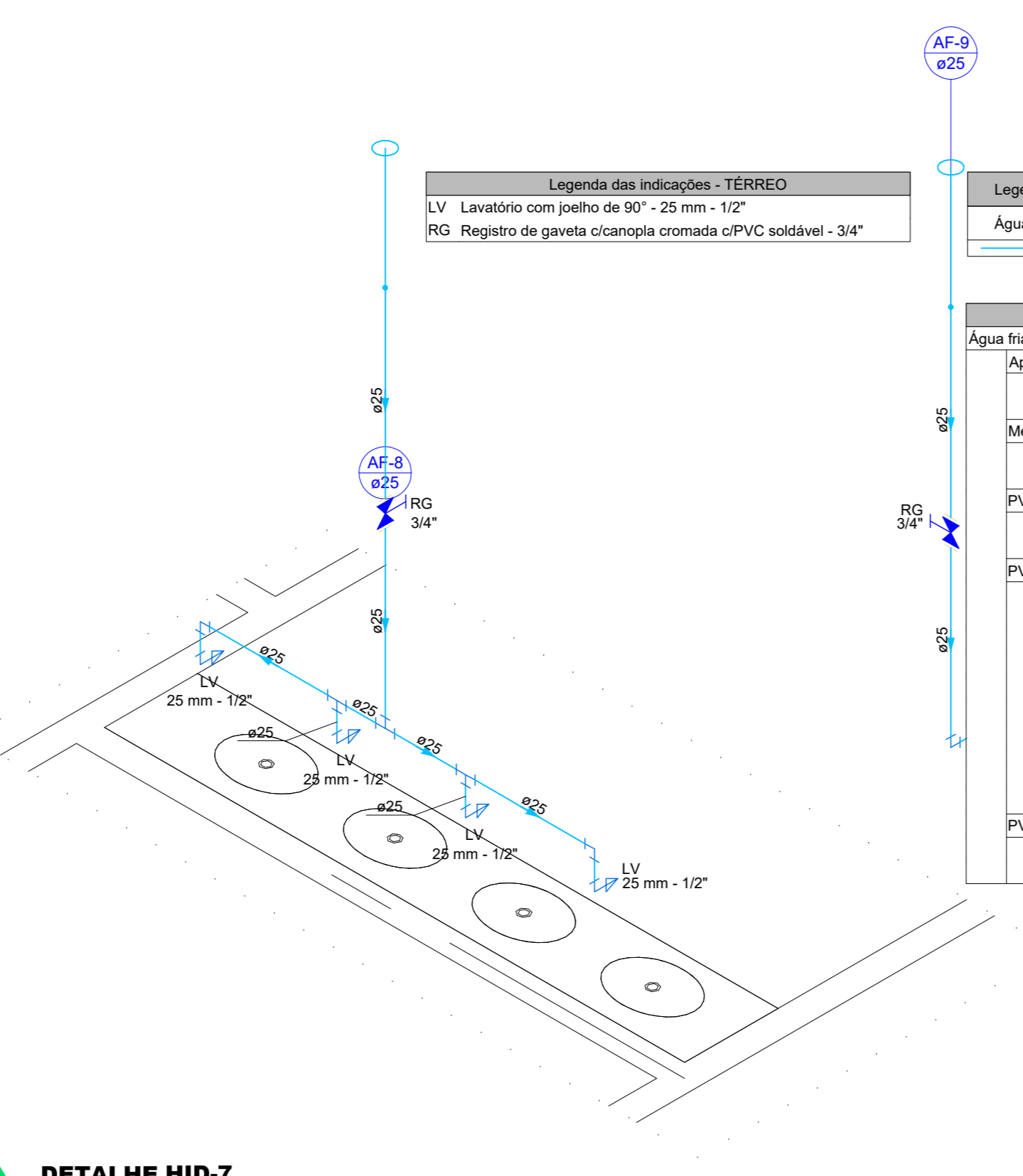
Legenda das indicações - TERREO
 LV Lavatório com joelho de 90° - 25 mm - 1/2"
 RG Registro de gaveta c/canopla cromada c/PVC soldável - 3/4"

Legenda de condutos - TERREO
 Água fria

Lista de materiais - TERREO

Água fria	
Aparelho	
Tomiera de lavatório 25 mm - 1/2"	4 pc
Metais	
Registro de gaveta c/ canopla cromada 3/4"	2 pc
PVC Acessórios	
Engate flexível plástico 1/2 - 3/0cm	4 pc
PVC rígido soldável	
Adapt sold curto c/boia-rosca p registro 25 mm - 3/4"	4 pc
Curva 90 soldável 25 mm	3 pc
Luva soldável 25 mm	2 pc
Tubos 25 mm	6.99 m
T8 90 soldável 25 mm	3 pc
PVC soldável azul c/ bucha latão	
Adapt sold curto c/boia-rosca p registro 25 mm - 1/2"	4 pc
Curva 90 soldável 25 mm	2 pc
Curva 90 soldável 25 mm	2 pc
Luva soldável 25 mm	1 pc
Tubos 25 mm	4.43 m
T8 90 soldável 25 mm	1 pc
PVC soldável azul c/ bucha latão	
Joelho de redução 90° soldável com bucha de latão 25 mm - 1/2"	2 pc

DETALHE HID-7
1:25



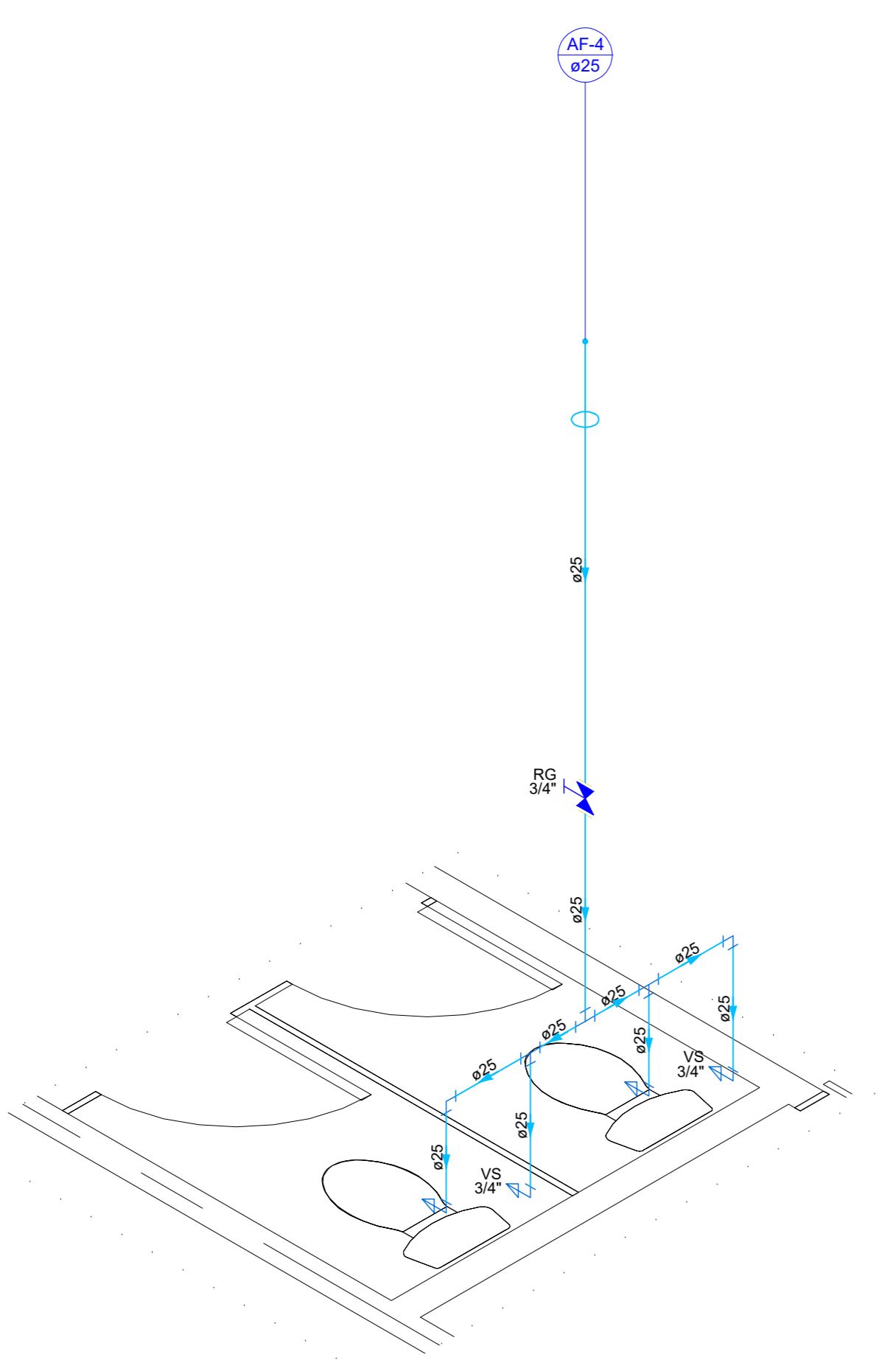
Legenda das indicações - TERREO
 RG Registro de gaveta c/canopla cromada c/PVC soldável - 3/4"
 VS Vaso sanitário com caixa acoplada - 3/4"

Legenda de condutos - TERREO
 Água fria

Lista de materiais - TERREO

Água fria	
Aparelho	
Ducha higiênica 25mm x 1/2"	2 pc
Vaso Sanitário c/ cx. acoplada 1/2"	2 pc
Metais	
Registro de gaveta c/ canopla cromada 3/4"	1 pc
PVC Acessórios	
Engate flexível cobre cromado com canopla 1/2 - 3/0cm	2 pc
PVC rígido soldável	
Adapt sold curto c/boia-rosca p registro 25 mm - 3/4"	2 pc
Curva 90 soldável 25 mm	2 pc
Luva soldável 25 mm	1 pc
Tubos 25 mm	6.47 m
T8 90 soldável 25 mm	3 pc
PVC soldável azul c/ bucha latão	
Joelho de redução 90° soldável com bucha de latão 25 mm - 1/2"	4 pc

DETALHE HID-4
1:25



REV.	FASE	DESCRIÇÃO DA REVISÃO	DATA	AUTOR
00	ANT	EMISSÃO INICIAL	05/02/2024	EDSON

APROVAÇÃO:

HIDROSSANITÁRIO

POLÍCIA MILITAR DO ESTADO DE GOIÁS-BATALHÃO MARIA DA PENHA

Endereço: R. Leonardo da Vinca, 52 - Jardim Europa, Goiânia - GO, 74325-020

EDIFICAÇÃO INSTITUCIONAL ESTADUAL
TERREO

Proprietário: POLÍCIA MILITAR DO ESTADO DE GOIÁS
CNPJ: 01.409.671/0001-73

Autor do projeto: **JOÃO PAULO SANTOS SOKOLOWSKEI**
CREA 16986/D-GO

Responsável Técnico: **JOÃO PAULO SANTOS SOKOLOWSKEI**
CREA 16986/D-GO

LOGOMARCA: **ANTEPROJETO**

CONTEÚDO	ÁREA CONSTRUIDA	FOLHA
PLANTA DO COBERTURA - HIDRÁULICO	455,46m²	02/07

DATA: 06/02/2024
ESCALA: Como indicado