3 DP DE ANAPOLIS,Rev02
ESTRUTURA METALICAS
Norma de aço dobrado: NBR 14762: 2001
Aço dobrado: A-36
Escala: 1:20

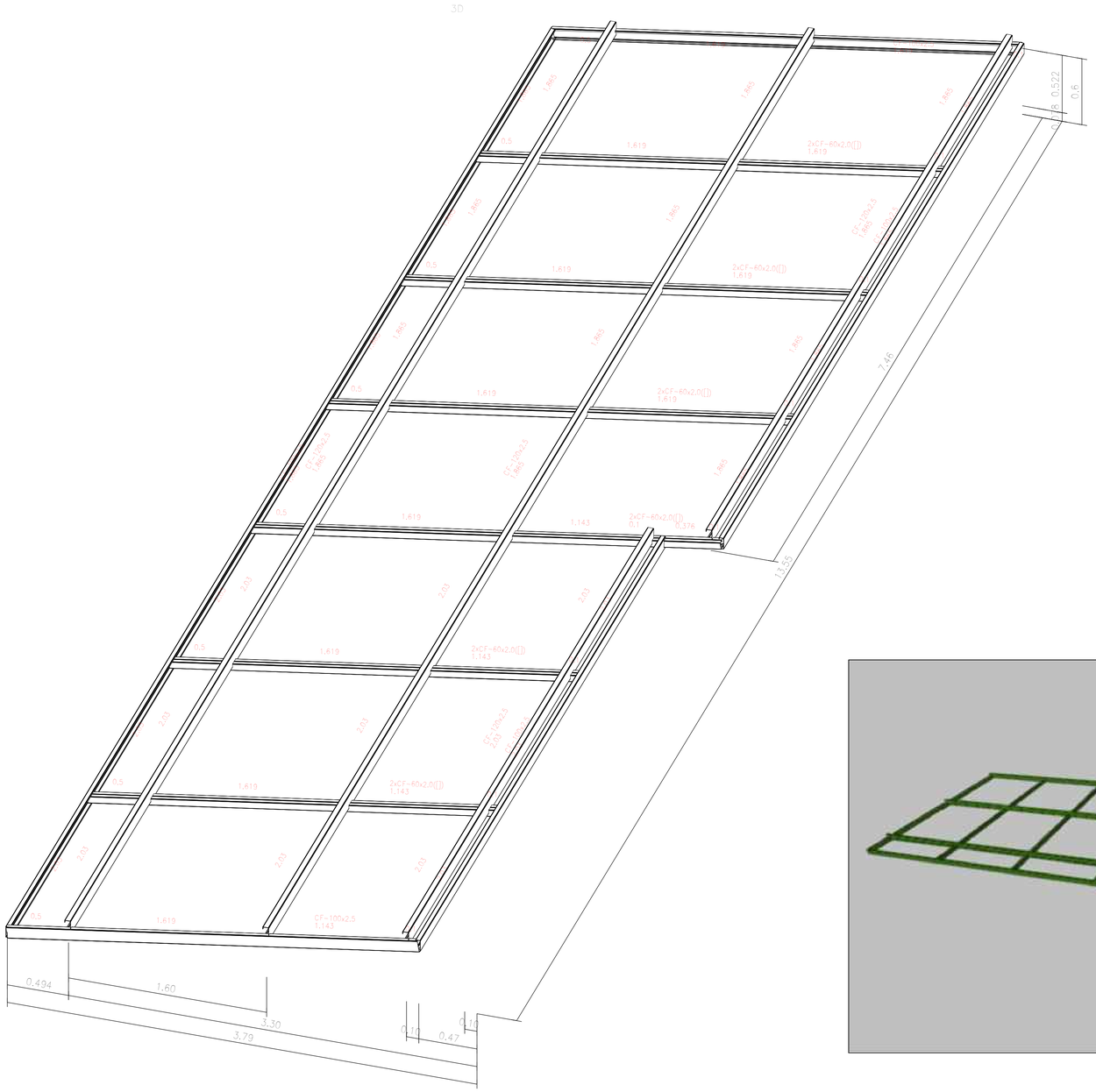

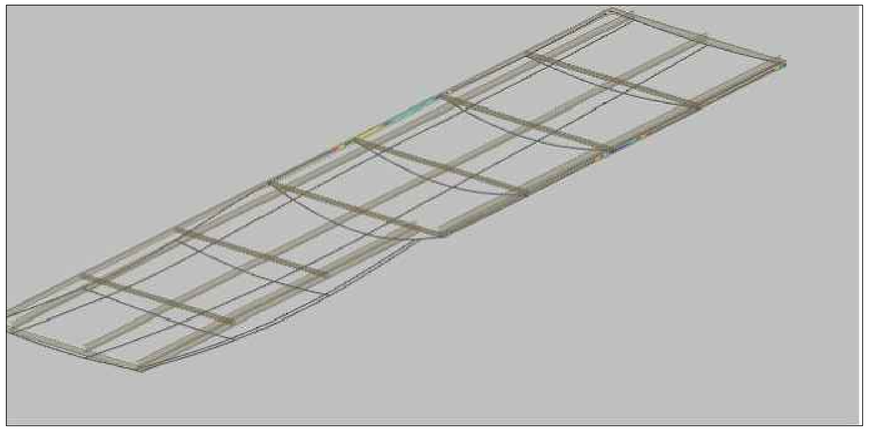

IMAGEM 01

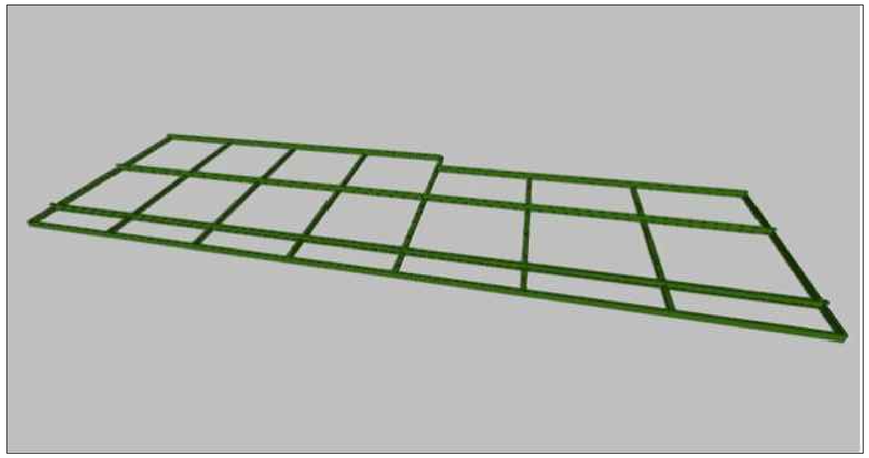

IMAGEM 02

COBERTURA EM ESTRUTURA METÁLICA - 3D

Tabela resumo

Material		Série	Perfil	Comprimento			Volume			Peso		
Tipo	Designação			Perfil (m)	Série (m)	Material (m)	Perfil (m³)	Série (m³)	Material (m³)	Perfil (kg)	Série (kg)	Material (kg)
Aço dobrado	A-36	C	CF-100x2.5	34.299	97.020	97.020	0.017	0.055	0.055	130.19	432.38	432.38
			CF-60x2.0, Caixa dupla soldada	22.071			0.014			108.01		
			CF-120x2.5	40.650			0.025			194.18		

2.1.2.6. Quantitativos de superfícies

Aço dobrado: Quantitativos das superfícies a pintar

Série	Perfil	Superfície unitária (m²/m)	Comprimento (m)	Superfície (m²)
C	CF-100x2.5	0.392	34.299	13.440
	CF-60x2.0, Caixa dupla soldada	0.282	22.071	6.228
	CF-120x2.5	0.492	40.650	19.993
			Total	**39.661**

APROVAÇÃO:

ESTRUTURAL

COBERTURA EM ESTRURA METÁLICA

Endereço: Rua Cel. Antonio Crispim, Número 0, Quadra 0, Lote 17, Bairro Jundiai.
CEP: 75113-070
Coordenadas geográficas; Latitude: -16.331108
Longitude: -48.9447269

3DP DE ANÁPOLIS

EDIFICAÇÃO INSTITUCIONAL
TÉRREO

Tomador 01/Proprietário
ESTADO DE GOIÁS - CNPJ: 01.409.580/0001-38
SECRETÁRIA DE SEGURANÇA PÚBLICA DE GOIÁS - CNPJ: 01.409.606/0001-48

Tomador 02
POLÍCIA CIVIL DO ESTADO DE GOIÁS - CNPJ: 37014 123 0001 - 91

Autor do Projeto
ENG.CIVIL ALEXANDRE CARDOSO CAMAPUM
CREA: 1014599342D-GO

Responsável Técnico

DESCRIÇÃO DOS PAVIMENTOS:
TÉRREO

CONTEÚDO:
COBERTURA EM ESTRUTURA METÁLICA
IMAGEM 01
IMAGEM 02

ÁREA DO TERRENO ORIGINAL:
ÁREA TOTAL DA CONSTRUÇÃO (AMPLIAÇÃO): 48,50 m²
ÁREA PAVIMENTADA:
ARQUIVO:

FOLHA: 1/1
DATA: MARÇO/2023
DESENHO: ALEXANDRE