

IMPLANTAÇÃO
escala: 1/500

QUADRO DE ABERTURA PORTAS

PORTAS	LARGURA	ALTURA	TIPO ABERTURA	QUANT.	OBSERVAÇÃO
P1	80	210	ABRIR	30	PORTA DE MADEIRA LISA 1 FOLHA
P2	238	210	CORRER	01	VIDRO CORRER DUAS FOLHAS 10MM INCOLOR
P3	70	210	ABRIR	07	PORTA DE MADEIRA LISA 1 FOLHA
P4	60	210	ABRIR	00	PORTA DE MADEIRA LISA 1 FOLHA
P5	70	210	ABRIR	03	PORTA METÁLICA 1 FOLHA
P6	75	210	ABRIR	04	PORTA DE MADEIRA LISA 1 FOLHA
PCD	90	210	ABRIR	02	PORTA DE MADEIRA LISA COM ADAPTAÇÃO PI PCD 1 FOLHA

QUADRO DE ABERTURA JANELAS

JANELAS	LARGURA	ALTURA	PEITORIL	TIPO ABERTURA	QUANT.	OBSERVAÇÃO
J1	100	165	145	BASCULANTE	37	VIDRO 8MM INCOLOR BASCULANTE 7 FOLHAS
J2	80	70	210	BASCULANTE	09	VIDRO 8MM INCOLOR BASCULANTE 3 FOLHAS
J3	90	70	210	MAXIMO AR	09	VIDRO 8MM INCOLOR BASCULANTE 3 FOLHAS
J6	80	165	145	CORRER	18	2 FOLHAS DE CORRER E 1 FOLHA FIXA SUPERIOR 8MM VIDRO INCOLOR

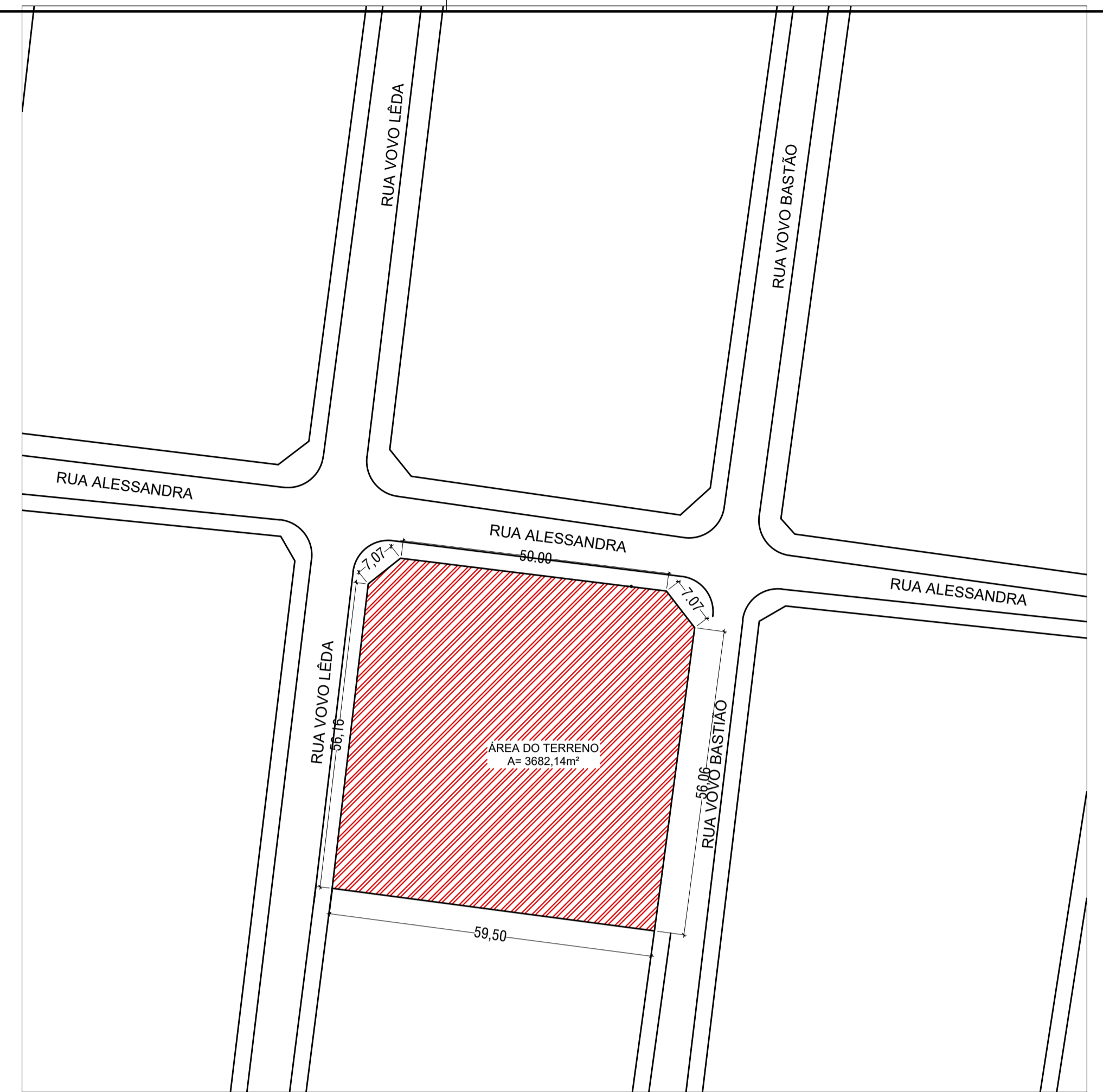
QUADRO DE ABERTURA

PORTAS	LARGURA	ALTURA	PEITORIL	TIPO ABERTURA	QUANT.	OBSERVAÇÃO
A1	80	40	170	FIXO	01	VIDRO FIXO LIMA FOLHA 10MM INCOLOR
A2	80	135	75	FIXO	01	ESQUADRIA ALUMÍNIO C/ VIDRO DUPLO 8mm ESPELHADO PERFORADO 5mm
A3	100	120	110	FIXO	02	ESQUADRIA ALUMÍNIO C/ VIDRO DUPLO 8mm ESPELHADO PERFORADO 5mm

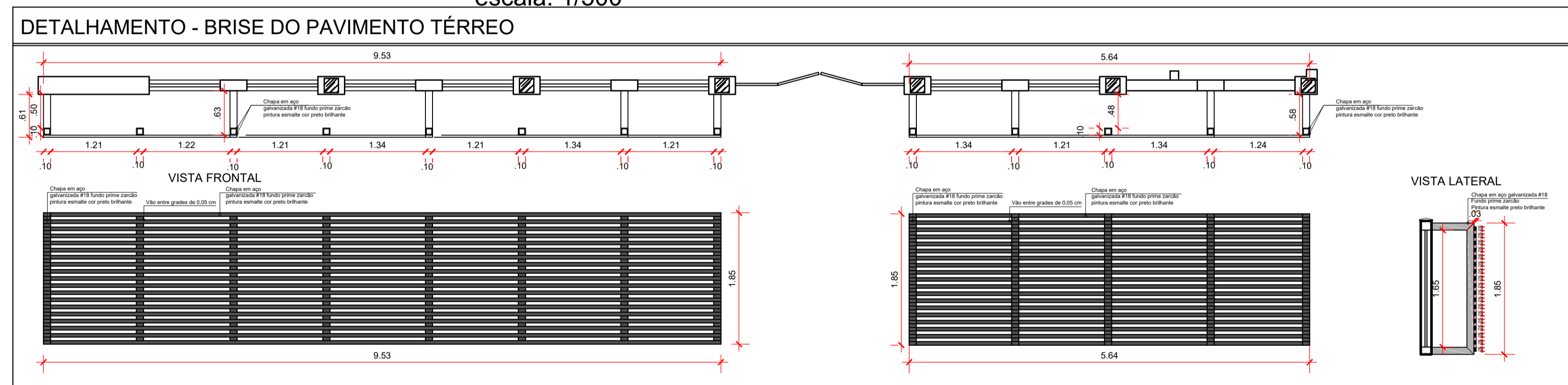
QUADRO DE ABERTURAS - LEVANTAMENTO FINAL
s/escala

ÁREAS / LEGENDA

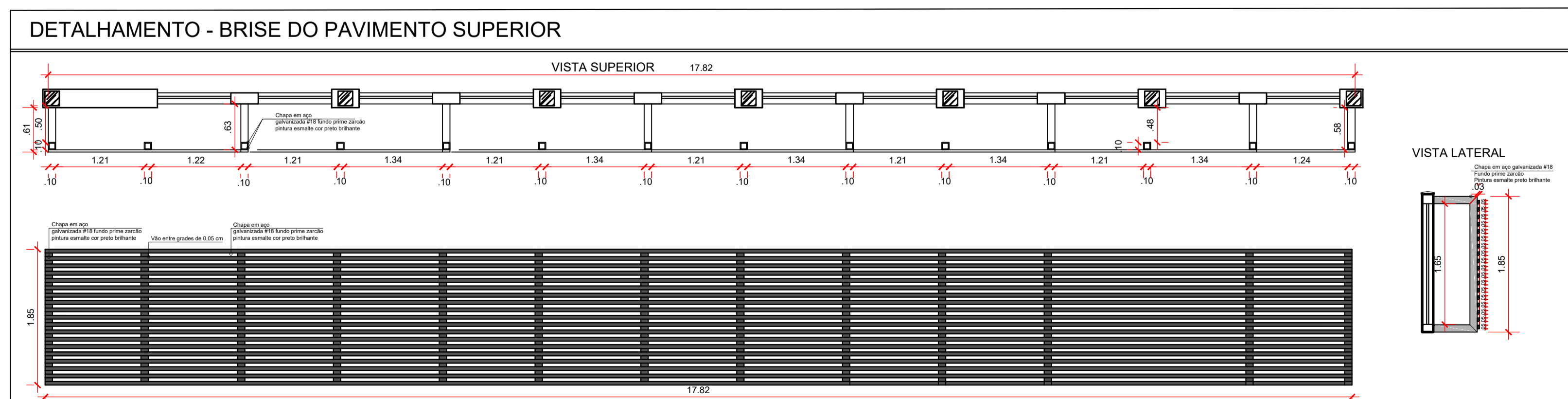
ÁREA	LEGENDA
437,16m ²	Área Impermeável - Edificação
1441,93m ²	Área Permeável - Cobertura vegetal
88,53m ²	Área impermeável - Piso Intertravado min. 6 cm
1683,25m ²	Área Impermeável - Concreto desempenado
31,27m ²	Área Impermeável - Muro e grade
3684,12m ²	Área Total



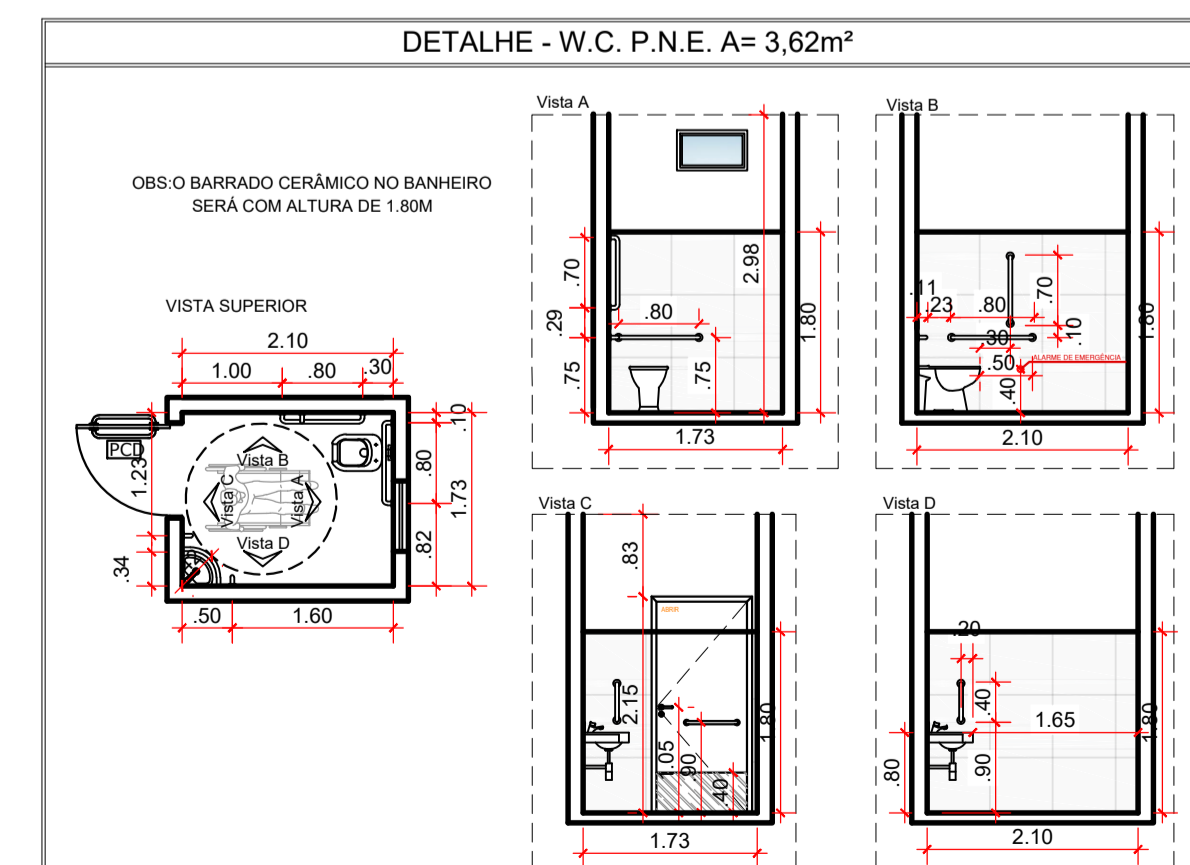
SITUAÇÃO
escala: 1/750



DETALHAMENTO 01
escala: 1/50



DETALHAMENTO 02
escala: 1/50



DETALHAMENTO 03
escala: 1/75

APROVAÇÃO:

PROJETO LEGAL DE ARQUITETURA APROVAÇÃO

Endereço: ÁREA ESPECIAL S/Nº QD 16 LUNABEL 3A - NOVO GAMA - GOIÁS
COORDENADAS GEOGRÁFICAS: - 16.072583, - 48.063000

DEAM
GIH
GENARC
DP DE NOVO GAMA

EDIFICAÇÃO INSTITUCIONAL
2 PAVIMENTOS

Tomador 01 - Proprietário: ESTADO DE GOIÁS - GO - CNPJ 01.409.580/0001-38

Tomador 02: POLÍCIA CIVIL - GO - CNPJ 37.014.123/0001-91

Autor do Projeto: ARQ E URB VANESSA XAVIER MOREIRA SOARES CAU Nº163789-4
RRT - SI1191935100CT001

Responsável Técnico:

POLÍCIA CIVIL GO

DESCRIÇÃO DOS PAVIMENTOS: TÉRREO + 1º PAVIMENTO SUPERIOR + GALPÃO

CONTEÚDO:	ÁREA DO TERRENO ORIGINAL:	FOLHA:
IMPLANTAÇÃO	3682,14m ²	2/3
QUADRO DE ABERTURAS FINAL	678,82m ²	
SITUAÇÃO	678,82m ²	
QUADRO DE ÁREAS	ÁREA PAVIMENTADA:	
IMAGEM 01	1903,05m ²	
IMAGEM 02	ÍNDICE PAISAGÍSTICO:	
IMAGEM 03	1441,93m ²	
DETALHAMENTO BRISE 01 E 02	C.C.A.P.:	
DETALHAMENTO 03	0,00m ² @ CAIXA	
	ÁREA TÉRREO: 286,41m ²	DATA: MAIO / 2022
	ÁREA SUPERIOR: 286,41m ²	DESENHO: VANESSA XAVIER
	ÁREA GALPÃO: 104,00m ²	
	ÁREA TOTAL DA CONSTRUÇÃO: 678,82m ²	
	ARQUIVO: ARQ_COPROV-GOIA-2022-05-20-163789-4	