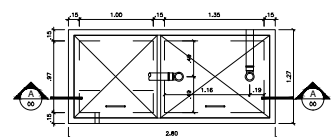
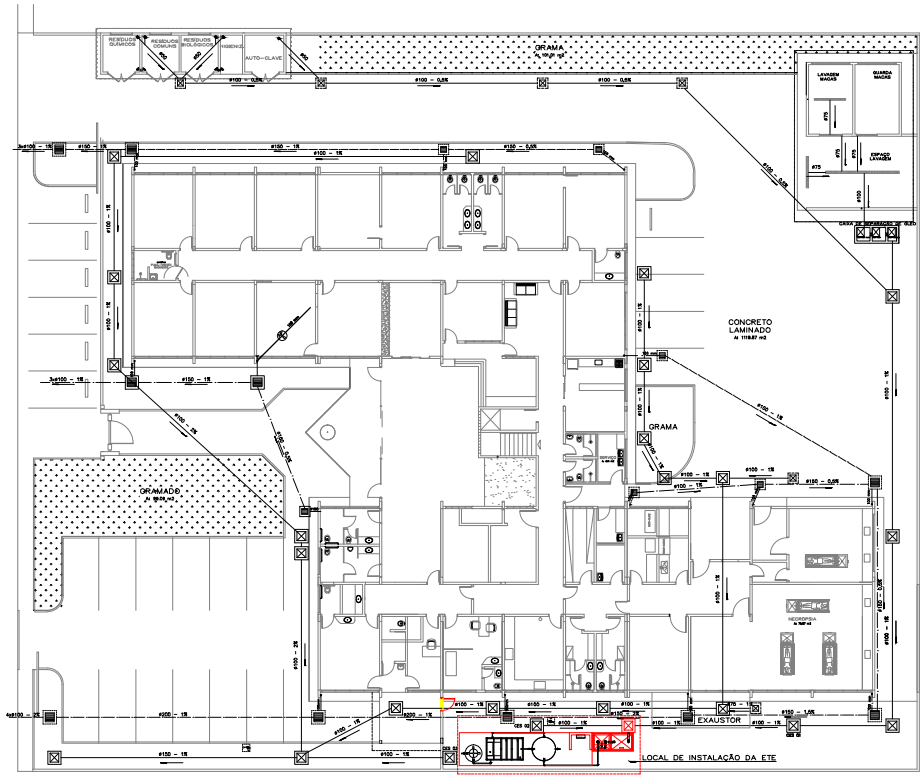


4 CORTE AA
ESCALA 1:25

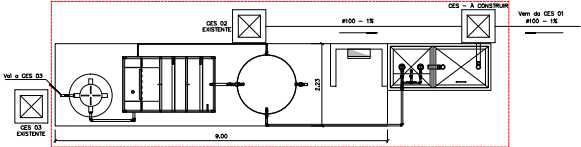


5 PLANTA TANQUE DE SEDIMENTAÇÃO E ELEVATÓRIA
ESCALA 1:25

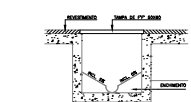


1 IMPLANTAÇÃO SANITÁRIO ETE
ESCALA 1:200

RUA 1
ASFALTO



2 DETALHE PLANTA BAIXA ETE
ESCALA 1:50



3 DETALHE CAIXA DE PASSAGEM
ESCALA 1:100

LEGENDA	
[Symbol]	CAIXA DE MEDIÇÃO 40 x 40 cm PROFUNDIDADE MÍNIMA 1,00 m
[Symbol]	CAIXA DE ÁGUA 40 x 40 cm C/ REDEJA METÁLICA
[Symbol]	CAIXA DE ÁGUA 40 x 40 cm C/ REDEJA METÁLICA
[Symbol]	TUBULAÇÃO DE CIMENTO
[Symbol]	TUBULAÇÃO DE ÁGUA FRIA, DE PVC

Aprovação:

SECRETARIA DE SEGURANÇA PÚBLICA
IMPLANTAÇÃO/SANITÁRIO

Base de Estrutura de Concreto Armado, Tanque de Sedimentação e Elevatória para Instalação da ETE

END: RUA 01, VILA SÃO JOAQUIM - APARICIBA DE GOIÂNIA-GO. CEP-74910-440.

PROP: _____
Secretaria de Segurança Pública

R.T. DO PROJETO: _____
Eng. Civil Fábio Arruda Araújo
CREA Nº14961/2-GO

AUTOR DO PROJETO: _____
Eng. Civil Fábio Arruda Araújo
CREA Nº14961/2-GO

CONTEÚDO:
IMPLANTAÇÃO ESSENCIAL: DETALHE PLANTA BAIXA ETE; PLANTA BAIXA DO TANQUE DE SEDIMENTAÇÃO E ELEVATÓRIA; DETALHE GERAL DA CAIXA DE PASSAGEM; CORTE AA E LEGENDAS

Nº PAVIMENTOS	ÁREA CONSTRUIDA	DATA:	ESCALA:	Próximo:
01	23,33 m²	04/2008	Ver desenhos	

DESENHO: Fábio Arruda Araújo
REVISADO DO PROJETO:

1/1