

TURMA DO
CABEÇA OCA

HANSENIASE TEM CURA

2ª
EDIÇÃO
REVISADA




OLÁ!


ESTA CARTILHA TEM COMO OBJETIVO ALERTAR NOSSOS LEITORES PARA OS SINAIS E SINTOMAS DA HANSENÍASE. QUEREMOS ESTIMULAR AS PESSOAS A OBSERVAREM A PRÓPRIA PELE E PROCURAREM UM MÉDICO LOGO QUE SUSPEITEM ESTAR DOENTES. A HANSENÍASE É UMA DOENÇA QUE TEM TRATAMENTO E CURA. AINDA EXISTE MUITO PRECONCEITO CONTRA ELA, MAS É POR FALTA DE CONHECIMENTO. TENHO CERTEZA DE QUE, APÓS LER ESTA HISTÓRIA DA TURMA DO CABEÇA OCA, PRODUZIDA PELO CARTUNISTA CHRISTIE QUEIROZ, VOCÊ PENSARÁ DIFERENTE E PODERÁ INCLUSIVE AJUDAR OUTRAS PESSOAS A PROCURAREM TRATAMENTO BEM NO INÍCIO, PARA NÃO FICAREM COM SEQUELAS E PODEREM LEVAR UMA VIDA NORMAL.

**ESPALHE ESTE
CONHECIMENTO!**





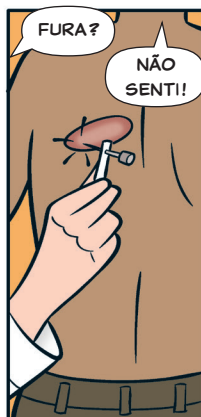
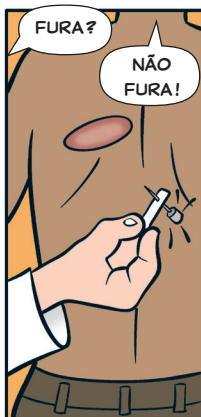
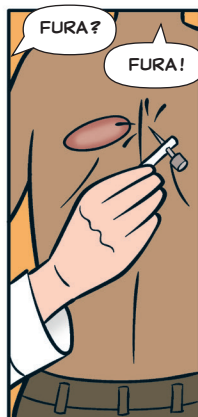
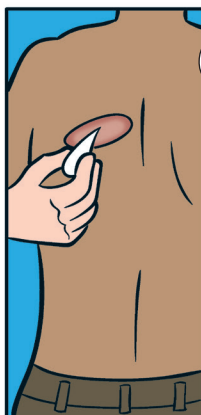
HANSENÍASE TEM CURA













95% DOS CASOS DA AMÉRICA DO SUL ESTÃO NO BRASIL! OS ESTADOS BRASILEIROS ONDE MAIS TEM CASOS SÃO:

-  MATO GROSSO
-  TOCANTINS
-  MARANHÃO
-  RONDÔNIA
-  PIAUÍ
-  PERNAMBUCO
-  PARÁ
-  ACRE
-  GOIÁS



TOMANDO ESSE REMÉDIO TENHO CHANCES DE TER A DOENÇA DE NOVO?

A CHANCE É PEQUENA!
RARAMENTE VOLTA!



ANTES DE ENCERRAR, TENHO DUAS COISAS IMPORTANTES PARA DIZER! EXISTE UMA VACINA QUE PROTEJE CONTRA AS FORMAS MAIS GRAVES DA DOENÇA! PRECISAMOS AGENDAR PARA EXAMINAR TODOS OS QUE MORAM COM VOCÊ! DEPENDENDO, TODOS SERÃO VACINADOS! TUDO BEM?

TUDO BEM, DOUTORA!




QUE SUSTO, HEIN?
NUNCA IMAGINAVA ALGO ASSIM!



MAS VOCÊ VIU O QUE ELA DISSE... DIAGNÓSTICO E TRATAMENTO PRECOZE É TUDO! VOU FICAR ZERADO EM POUCO TEMPO!


COMO FOI, PAPAI?

PAPAI TÁ DODÓ!
MAS TEM REMÉDIO!

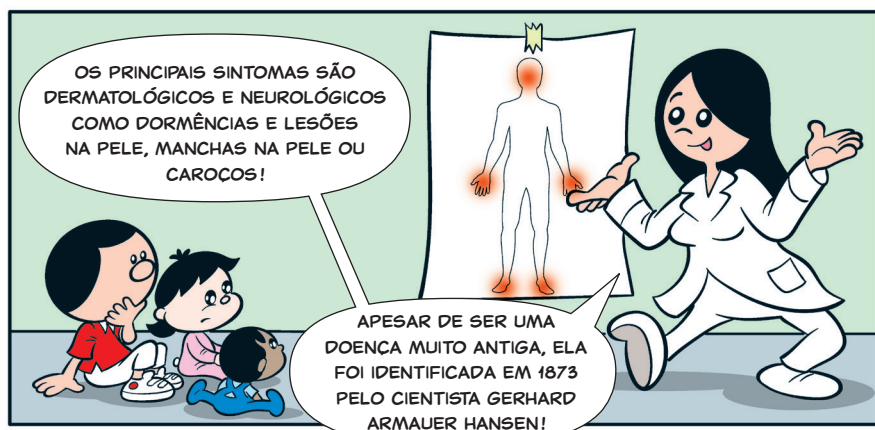



VOU FICAR BEM! COMO EXISTEM FORMAS DA DOENÇA QUE Podem SER TRANSMISSÍVEIS, TODOS VAMOS TER DE SER EXAMINADOS...











E O PRINCIPAL...
A PARTIR DO PRIMEIRO
DIA DE TRATAMENTO A
DOENÇA DEIXA DE SER
TRANSMISSÍVEL!




VOCÊ VAI TOMAR REMÉDIO
POR CERCA DE UM ANO! É UM POUCO MAIS
LONGO, MAS NÃO PRECISA SEPARAR NADA DE
NINGUÉM! VAI DAR TUDO CERTO!




DOUTORA, ENQUANTO ESTAVA
NO LABORATÓRIO LEMBREI DE
ALGO IMPORTANTE...

DIGA!



HÁ UNS ANOS ATRÁS, EU CUIDEI
DE UM PRIMO POR UM TEMPO...
ELE TINHA HANSENÍASE, MAS NÃO
SABIA! ELE ESTAVA COM O NARIZ
E OS DEDOS DEFORMADOS,
ATÉ DESCOBRIR E COMEÇAR O
TRATAMENTO!



ACHA QUE
PEGUEI DELE?


HÁ CHANCES
DE TER SIDO...
NÃO TEM COMO
AFIRMAR...



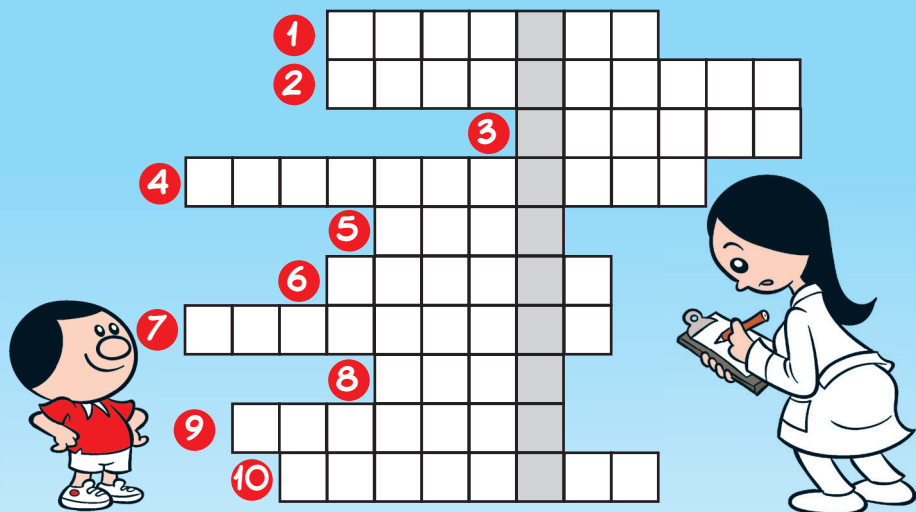
ELE PROCUROU O MÉDICO MUITO
TARDIAMENTE... EU TAMBÉM! MAS, VOU ME
CUIDAR DIREITINHO PRA NÃO FICAR COMO ELE!

SE ACONTECER ALGUMA
REAÇÃO NAS MANCHAS,
CAROÇOS OU FEBRE, PROCURE
A GENTE DE NOVO...





BASEADO NAS INFORMAÇÕES DA HISTÓRIA, PREENCHA AS LACUNAS ABAIXO



1 NA PELE APARECEM _____
CLARAS OU AVERMELHADAS

2 O _____ É GRATUITO

3 QUANTO MAIS CEDO A DOENÇA
FOR DESCOBERTA, MAIOR A
CHANCE DE NÃO ATINGIR OS _____

4 INICIAR O TRATAMENTO JÁ IMPEDE
A _____ DA DOENÇA

5 OBSERVE SEMPRE A SUA _____ E
PROCURE UM MÉDICO SE ACHAR
ALGO DIFERENTE

6 PARA AS PESSOAS QUE MORAM
COM QUEM FICOU DOENTE, PODEM
TOMAR UMA _____ PARA SE PROTEGER
CONTRA FORMAS MAIS GRAVES DA
DOENÇA

7 COMO A DOENÇA Atinge OS
NERVOS, A PESSOA SENTE

8 SE TRATAR CERTINHO, A
DOENÇA TEM _____

9 EM ALGUMAS FORMAS DA DOENÇA
O PACIENTE TEM _____ NA PELE

10 _____ MUSCULAR TAMBÉM PODE
SER SINTOMA DE HANSENÍASE

RESP.: 1- MANCHAS; 2- TRATAMENTO; 3- NERVOS; 4-
TRANSMISSÃO; 5- PELE; 6- VACINA; 7- DORMÊNCIA;
8- CURA; 9- CAROCOS; 10- FRAQUEZA

CAÇA-PALAVRAS



ENCONTRE, NESTE
MONTÃO DE LETRINHAS,
ALGUMAS PALAVRAS
IMPORTANTES QUE
APARECEM NA
HISTÓRIA!

- SENSIBILIDADE TÉRMICA
- SENSIBILIDADE TÁTIL
- SENSIBILIDADE DOLOROSA
- BACILO DE HANSEN
- BACILOSCOPIA
- MICROBIO
- DIAGNÓSTICO

O C E R O B M U C S O X T A R S T E C E V
 J A X H J A A H A E U B I D E H A N S E N
 F R M U F C Ã U Ç N P A D O V I D I F P L
 M R O B M C X B A S R V O R E P K S G E I
 P O C V P A S V M I B L A M L O M A S M T
 S O I D S R L D B B J T E F B B O I O O Á
 M L T C A R B C A I I N H Ã O A I P R I T
 I O S U B O A U V L Ó D L M F C T O T E E
 N V Ó X L O C X G I D M H O J I A Ç A A D
 S E N S I B I L I D A D E D O L O R O S A
 J R G L S I L L J A B X I V F O Q S E D D
 C O A U O H O U Ô D I B U S L S A A N A I
 Á A I O M A D G R E F O G K A C T B S D L
 B T D U I S E H Q T O N O Q M O I L I E I
 E E I T C E H I U É R I L I O P V I B T B
 Ç R N V R L A J E R R T T V N I A S I E I
 A O C A Ó A N L I M A I Á U H A I O L R S
 O S O N B N S O J I S N T I A N Q M I M N
 C A A E I A E N O C T H I Y L A U A D A E
 A D S S O S N P S A E E L T Ó T E T A R S

ENCONTRE OS SETE ERROS

A TURMA DO CABEÇA OCA ENTROU NA CAMPANHA CONTRA A HANSENÍASE!
NA CENA EM QUE A FAMÍLIA DESCOBRE A MANCHA NO PAPEI EXISTEM SETE
DIFERENÇAS. ENCONTRE-AS E DEPOIS, **PINTE BEM COLORIDO!**



RESP: COLEIRA DO EMPADINHA; PÉ DIREITO DA MARIANA; CAMISETA DO CABEÇA; MÃO DIREITA DO BIEL; DETALHE DA MEIA DO PAI; GOLA DA CAMISA DO PAI NO CHÃO E MÃO DIREITA DO PAI



TURMA DO CABEÇA OCA
HANSENÍASE
TEM CURA

ENFRENTAMENTO DA HANSENÍASE NO ESTADO DE GOIÁS

Coordenadora: Profª Drª Ana Lúcia
Marocollo – Universidade Federal de
Goiás

Vice coordenadora: Enfª Eunice P. de

Salles – Secretaria de Estado da Saúde
de Goiás

Apoio: Sociedade Brasileira de
Dermatologia – Regional Goiás.

Foto da lâmina com bacilos, na página
12, gentilmente cedida pelo **Prof. Dr.
Maurício Barcelos Costa**, Professor
aposentado de Patologia da Faculdade
de Medicina da UFG.

ESTÚDIO CMQ PRODUÇÕES

Roteiro, desenhos e cores:

Christie Queiroz

Arte-final: José Wilson Magalhães

Revisão: Luiz de Aquino

Instagram: @turmadocabecaoca

Site: www.turmadocabecaoca.com.br

ATENDIMENTO

contato@turmadocabecaoca.com.br

62 3217-0356 / 62 98258-0906 (WhatsApp)

IMPRESSÃO E ACABAMENTO

Gráfica Impressul - 2ª edição

Copyright © 2024 Christie Queiroz. Todos
os direitos reservados

Vamos combater a hanseníase!

A hanseníase ainda é um dos grandes desafios da medicina. Não por qualquer dificuldade de diagnóstico ou de tratamento, mas por ainda ser uma doença negligenciada.

■ A cada ano, o Brasil registra, em média, **30 mil novos casos da doença**. Precisamos mudar esse quadro.

■ Com essa cartilha, queremos chamar a atenção dos médicos e da sociedade para a hanseníase, enfatizando o que pode ser feito para prevenir, diagnosticar precocemente e tratar a doença, e, assim, contribuímos para evitar que ela continue fazendo novas vítimas.

■ Leia. Informe-se. Faça a sua parte. Vamos juntos combater a hanseníase.

Boa leitura!



DIRETORIA EXECUTIVA

Presidente: Dr. Marco Henrique Chaul

Vice Presidente: Dra. Ana Maria Quinteiro Ribeiro

Secretária: Dra. Anamélia Miranda de Castro

Tesoureira: Dra. Lorena Dourado Alves

COMISSÃO CIENTÍFICA

Presidente da Comissão Científica:

Dra. Lorena Dourado Alves

Membros da Comissão Científica:

Dra. Adriana de Araújo Rezende Machado

Dr. Eduardo Miranda Álvares

Dra. Rossana Magalhães Rodrigues Alves

COMISSÃO DE ÉTICA E DEFESA PROFISSIONAL

Dr. Adriano José Curado Santos

Dra. Jacqueline de Almeida Melo Martins Neto

Dra. Ludmila Paiva Queiroz

COORDENAÇÃO DE MÍDIAS E REDES SOCIAIS

Dra. Maria Lígia de Moura Mendonça

COORDENAÇÃO DE CAMPANHAS

CAMPANHA DE PSORÍASE

Dra. Ana Maria Quinteiro Ribeiro

CAMPANHA DE HANSENÍASE

Dr. Hugo Alexandre Alves de Castro e Lima

CAMPANHA NACIONAL DE PREVENÇÃO AO CÂNCER DE PELE

Coordenador Regional: Dr. Rafael Ferreira Junqueira

Coordenador Local: Dr. Samir Pereira

COORDENAÇÃO GRAPE - XP

Dra. Sulamita Costa Wirth Chaibub

Representante dos Associados do interior de Goiás: Dr. Emiliano Sousa Arantes

Representante dos Presidentes do Estado de Goiás: Dra. Bárbara Oliveira Silva

DELEGADO

Dr. Eduardo Miranda Álvares

ENFRENTAMENTO DA HANSENÍASE NO ESTADO DE GOIÁS

UFG

- Dra Ana Lúcia O.

Maroccolo de Sousa

Coordenadora do projeto

UFJ (Jataí)

- Dr Marcelo Filizzola

Septimio

SES

- Eunice Pereira de Salles

Vice-coordenadora

- Edna Magalhães de Alencar Barbosa
- Raquel Duarte Diniz

SMS

- Dr Fernando Corso
- Carolina Andrade Lima Dias
- Dr Hugo Alexandre Alves de Castro e Lima
- Divina Siqueira Nunes
- Dr Rodrigo Eduardo Camargo de Oliveira

