



**SES**  
Secretaria de  
Estado da  
Saúde



Subsecretaria de Políticas e Ações em Saúde  
Gerência de Transplantes.  
Coordenação de Credenciamento e Monitoramento.

# **ESTATÍSTICA GERAL DE DOAÇÃO E TRANSPLANTES DE ÓRGÃOS – GOIÁS**

**2026  
(JANEIRO A MAIO)**

**GOIÂNIA,  
JUNHO, 2026.**



SES  
Secretaria de  
Estado da  
Saúde



Subsecretaria de Políticas e Ações em Saúde  
Gerência de Transplantes.  
Coordenação de Credenciamento e Monitoramento.

**GOVERNADOR DO ESTADO DE GOIÁS**

Dr Daniel Elias Carvalho Vilela

**SECRETÁRIO DE ESTADO DA SAÚDE DE GOIÁS**

Dr Rasível dos Reis Santos Júnior

**SECRETÁRIO-ADJUNTO DE ESTADO DA SAÚDE DE GOIÁS**

Dr Luciano de Moura Carvalho

**SUBSECRETÁRIA DE POLÍTICAS E AÇÕES EM SAÚDE**

Enf. Amanda Melo e Santos Limongi

**SUPERINTENDÊNCIA DE REGULAÇÃO, CONTROLE E AVALIAÇÃO**

Enf. Lorena Nunes Mota

**GERENTE DA CENTRAL DE TRANSPLANTES**

Enf. Katiuscia Christiane Freitas

**COORDENAÇÃO DE CREDENCIAMENTO E MONITORAMENTO**

Enf. Suzana Cristina Xavier

**COORDENAÇÃO DE DISTRIBUIÇÃO DE ÓRGÃOS E TECIDOS PARA TRANSPLANTE**

Enf. Me. Ricardo Ribamar da Silva

**COORDENAÇÃO DE CAPTAÇÃO DE ÓRGÃOS E TECIDOS PARA TRANSPLANTE**

Enf. Dirce Maria Alves Gomes Porto

**COORDENAÇÃO DE DESCENTRALIZAÇÃO E ARTICULAÇÃO INTERSETORIAL**

Enf. Nathália Carolyne Correia Mendonça

**GOIÂNIA,  
JUNHO, 2026.**



SES  
Secretaria de  
Estado da  
Saúde



Subsecretaria de Políticas e Ações em Saúde  
Gerência de Transplantes.  
Coordenação de Credenciamento e Monitoramento.

**ELABORADO POR:**

Enf. Suzana Cristina Xavier

Coordenadora de Credenciamento e Monitoramento

Thiago Bastos e Silva Moraes

Setor de Estatística da Gerência de Transplantes

Dilma Ferreira da Silva Rocha

Setor de Estatística da Gerência de Transplantes

Priscila Pires Lopes

Setor de Estatística da Gerência de Transplantes



SES  
Secretaria de  
Estado da  
Saúde



Subsecretaria de Políticas e Ações em Saúde  
Gerência de Transplantes.  
Coordenação de Credenciamento e Monitoramento.

## **APRESENTAÇÃO**

Esta Estatística Geral de Doação e Transplantes de Órgãos - Goiás tem como objetivo transcrever em números os resultados de todo o trabalho executado pela Gerência de Transplantes em Goiás.

## **PALAVRAS CHAVES**

Transplantes de Órgãos e Tecidos; Estatística; Saúde.



SES  
Secretaria de  
Estado da  
Saúde



Subsecretaria de Políticas e Ações em Saúde  
Gerência de Transplantes.  
Coordenação de Credenciamento e Monitoramento.

## LISTA DE FIGURAS

<b>Figura 1:</b> Gráfico da Evolução da Lista de Espera (Ativos) – 2026.....	11
<b>Figura 2:</b> Gráfico Comparativo de Notificações, Doações Efetivas e Recusas Familiares das OPOs HUGO, HEANA e HUGOL – 2026.....	16
<b>Figura 3:</b> Gráfico Comparativo de Notificações e Doações Efetivas – 2026.....	16
<b>Figura 4:</b> Gráfico da Evolução do Percentual de Recusas Familiares – 2026.....	17
<b>Figura 5:</b> Gráfico dos Doadores de Morte Encefálica por Sexo.....	17
<b>Figura 6:</b> Gráfico dos Doadores de Morte Encefálica por Tipo Sanguíneo.....	18
<b>Figura 7:</b> Gráfico dos Doadores de Morte Encefálica por Faixa Etária.....	18
<b>Figura 8:</b> Gráfico dos Doadores de Morte Encefálica por Causa da Morte.....	18
<b>Figura 9:</b> Gráfico dos Transplantes Realizados por Hospital Transplantador em 2026.....	21
<b>Figura 10:</b> Gráfico com os Transplantes de Órgãos e Tecidos Realizados em 2026.....	22
<b>Figura 11:</b> Gráfico com os Transplantes de Órgãos e Tecidos Realizados por mês em 2026.....	23



SES  
Secretaria de  
Estado da  
Saúde



Subsecretaria de Políticas e Ações em Saúde  
Gerência de Transplantes.  
Coordenação de Credenciamento e Monitoramento.

## LISTA DE TABELAS

<b>Tabela 1</b> - Planilha de Ações e Eventos Realizados em Goiás no ano de 2026.....	09
<b>Tabela 2</b> - Número de consultas agendadas para avaliação em transplante – 2026.....	10
<b>Tabela 3</b> - Número de consultas agendadas para TFD em 2025, por modalidade de transplante.....	10
<b>Tabela 4</b> – Planilha de Receptores Ativos e Semiativos por Órgão/Tecido.....	11
<b>Tabela 5</b> – Planilha de Novas Inscrições e Receptores Removidos por Órgão/Tecido.....	11
<b>Tabela 6</b> – Planilha de Notificações Mensais de Morte Encefálica.....	12
<b>Tabela 7</b> – Planilha de Notificações de ME por Estabelecimento – 2026.....	13
<b>Tabela 8</b> – Planilha de Notificações de ME por Estabelecimento (OPO HUGO) – 2026.....	14
<b>Tabela 9</b> – Planilha de Notificações de ME por Estabelecimento (OPO HUGOL) – 2026.....	15
<b>Tabela 10</b> – Planilha de Notificações de ME por Estabelecimento (OPO HEANA) – 2026.....	15
<b>Tabela 11</b> – Planilha de Motivos das Negativas Familiares.....	17
<b>Tabela 12</b> – Planilha de Doadores Oculares – 2026.....	19
<b>Tabela 13</b> – Planilha de Tecidos Recebidos, Disponibilizados e Descartados 2026.....	19
<b>Tabela 14</b> – Planilha com os Órgãos Captados em 2026.....	19
<b>Tabela 15</b> – Planilha com os Órgãos Recebidos e Disponibilizados em 2026.....	20
<b>Tabela 16</b> – Planilha com os Órgãos Descartados em 2026.....	20
<b>Tabela 17</b> – Planilha de Transplantes de Tecidos Realizados em 2026.....	20
<b>Tabela 18</b> – Planilha de Transplantes de Órgãos Sólidos Realizados em 2026 por Hospital Transplantador.....	21
<b>Tabela 19</b> – Planilha com os Transplantes de Órgãos/Tecidos Realizados em 2026.....	22
<b>Tabela 20</b> – Planilha com a Série Histórica dos Transplantes em Goiás.....	24



SES  
Secretaria de  
Estado da  
Saúde



Subsecretaria de Políticas e Ações em Saúde  
Gerência de Transplantes.  
Coordenação de Credenciamento e Monitoramento.

## **LISTA DE ABREVIações**

SUS – Sistema Único de Saúde

CIB – Comissão Intergestores Bipartite

CET – Central Estadual de Transplantes

TFD – Tratamento Fora de Domicílio

CTU – Cadastro Técnico Único

ME – Morte Encefálica

HGG – Hospital Geral de Goiânia

HUP – Hospital Urológico Puigvert

HC – Hospital das Clínicas

ACCAJ – Associação de Combate as Câncer Araújo Jorge

CNT – Central Nacional de Transplantes

OPO – Organização de Procura de Órgãos



SES  
Secretaria de  
Estado da  
Saúde



Subsecretaria de Políticas e Ações em Saúde  
Gerência de Transplantes.  
Coordenação de Credenciamento e Monitoramento.

## SUMÁRIO

<b>1. Eventos e Educação Continuada em Goiás – 2026.....</b>	<b>09</b>
<b>2. Regulação e Tratamento Fora de Domicílio.....</b>	<b>10</b>
<b>3. Lista de espera – 2026.....</b>	<b>11</b>
<b>4. Notificações x Doações Efetivas de Órgãos (Pacientes em Morte Encefálica) – 2026.....</b>	<b>12</b>
<b>5. Notificação x Doação de Múltiplos Órgãos por Estabelecimento – 2026.....</b>	<b>13</b>
<b>5.1 Notificação x Doação de Múltiplos Órgãos por OPO – 2026.....</b>	<b>14</b>
<b>6. Recusas familiares em Goiás – 2026.....</b>	<b>16</b>
<b>7. Perfil dos doadores de múltiplos órgãos – 2026.....</b>	<b>17</b>
<b>8. Captação de tecidos realizada em Goiás – 2026.....</b>	<b>18</b>
<b>9. Captação de órgãos sólidos realizada em Goiás – 2026.....</b>	<b>19</b>
<b>10. Transplantes de tecidos realizados em Goiás – 2026.....</b>	<b>20</b>
<b>11. Transplantes de órgãos sólidos realizados em Goiás – 2026.....</b>	<b>21</b>
<b>12. Transplantes de órgãos e tecidos realizados em Goiás – 2026.....</b>	<b>22</b>

## 1. Eventos e Educação Continuada em Goiás – 2026

Os eventos de uma Central de Transplantes são fundamentais para conscientizar a população sobre a importância da doação de órgãos, além de promover a integração entre profissionais da área da saúde, pacientes transplantados e seus familiares. Esses eventos também têm o papel crucial de disseminar informações sobre o processo de doação e transplante, esclarecendo dúvidas e desmistificando tabus relacionados ao tema. Além disso, tais encontros proporcionam um espaço para troca de experiências entre os envolvidos, promovendo o acolhimento e o apoio mútuo. Através da sensibilização e educação, esses eventos contribuem para aumentar o número de doadores e, conseqüentemente, salvar vidas.

Além dos eventos e palestras acerca de todo o processo de doação de órgãos em Goiás, a CET-Go também promove treinamentos para as unidades hospitalares envolvidas no processo de doação. Os treinamentos das equipes envolvidas no processo de doação de órgãos é essencial para garantir a eficiência, segurança e humanização em todas as etapas desse procedimento delicado. Capacitar os profissionais da saúde que atuam nesse contexto é crucial para assegurar a correta execução dos protocolos, atualização em relação às melhores práticas e sensibilidade no atendimento às famílias dos doadores. Isso resulta em procedimentos mais eficientes, redução de riscos e melhoria nos índices de sucesso dos transplantes, contribuindo para salvar vidas.

Tabela 1– Planilha de Ações e Eventos Realizados em Goiás no ano de 2026

MÊS	PALESTRAS	TREINAMENTO	CAMPANHAS	TOTAL
Janeiro	0	0	0	0
Fevereiro	0	3	0	3
Março	1	1	1	3
Abril	0	5	1	6
Maio	8	5	2	15
<b>Total</b>	<b>9</b>	<b>14</b>	<b>4</b>	<b>27</b>

## 2. Regulação e Tratamento Fora de Domicílio

A Regulação é um sistema criado para gerir vagas hospitalares e outras necessidades de pacientes dentro do Sistema Único de Saúde (SUS), utilizando critérios internacionalmente estabelecidos para alocação de recursos relacionados à saúde.

Como exemplo deste sistema, no final do ano anterior, por meio da Resolução Comissão Intergestores Bipartite Nº 337/2021, foi deliberado que a CET-GO passa a ser a instituição responsável pela gestão da regulação referente a primeira consulta dos usuários dos serviços do SUS, com as equipes transplantadoras do Estado.

O Tratamento Fora de Domicílio (TFD), instituído pela Portaria nº 55 da Secretaria de Assistência à Saúde do Ministério da Saúde, é um instrumento legal que visa garantir pelo SUS o tratamento médico a pacientes portadores de doenças não tratáveis no município ou Estado onde moram por ausência ou inexistência do tratamento adequado. Seguem a seguir os dados do estado de Goiás da regulação e do TFD em 2026.

Tabela 2 - Número de consultas agendadas para avaliação em transplante em 2026

ÓRGÃO / TECIDO	JANEIRO	FEVEREIRO	MARÇO	ABRIL	MAIO	TOTAL
RIM	124	94	157	123	111	609
FÍGADO	7	6	4	5	5	27
CÓRNEA	20	6	5	6	7	44
MEDULA	12	9	10	8	15	54
RIM-PÂNCREAS	0	2	1	1	0	4
PÂNCREAS	0	0	0	0	2	2
<b>TOTAL</b>	<b>163</b>	<b>117</b>	<b>177</b>	<b>143</b>	<b>140</b>	<b>740</b>

Tabela 3 - Número de consultas agendadas para TFD em 2026, por modalidade de transplante

ÓRGÃO/TECIDO	JANEIRO	FEVEREIRO	MARÇO	ABRIL	MAIO	TOTAL
PÓS TRANSPLANTE CARDÍACO	0	0	0	1	0	1
RIM	0	0	1	0	1	2
PULMÃO	0	0	1	0	5	6
MEDULA ÓSSEA PEDIÁTRICO	0	0	1	1	0	2
INTESTINO PEDIÁTRICO	0	0	1	0	0	1
FÍGADO PEDIÁTRICO	2	1	1	1	1	6
CORAÇÃO	5	3	3	1	2	14
RIM PEDIÁTRICO	2	1	0	1	1	5
CORAÇÃO PEDIÁTRICO	0	0	0	0	1	1
<b>TOTAL</b>	<b>9</b>	<b>5</b>	<b>8</b>	<b>4</b>	<b>11</b>	<b>37</b>

### 3. Lista de espera – 2026

Segundo a Portaria MS N.º 2600/2009, as atividades de acompanhamento pré-transplantes e atualização das informações do potencial receptor no Cadastro Técnico Único (CTU) estarão limitadas às equipes especializadas e aos estabelecimentos autorizados para realização de transplante. Desta forma, para melhor compreensão, segue os dados referentes aos receptores ativos e semiativos nos quadros a seguir.

Tabela 4 – Planilha de Receptores Ativos e Semiativos por Órgão/Tecido

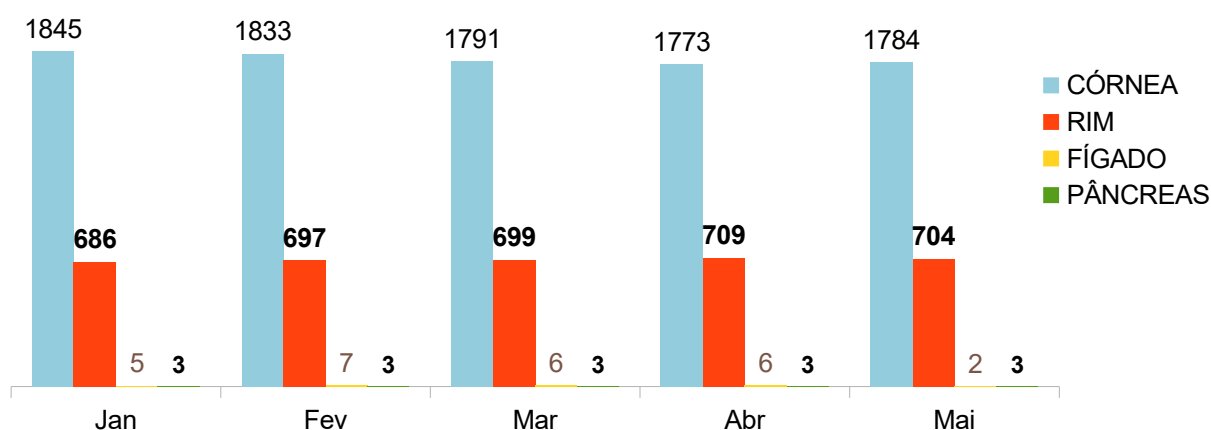
MÊS	LISTA DE ESPERA – ATIVOS					LISTA DE ESPERA – SEMIATIVOS				
	FIGADO	RIM	CÓRNEA	PÂNCREAS/ RIM	PÂNCREAS	FIGADO	RIM	CÓRNEA	PÂNCREAS/ RIM	PÂNCREAS
Janeiro	5	686	1845	0	3	12	48	47	0	0
Fevereiro	7	697	1833	0	3	13	42	59	0	0
Março	6	699	1791	0	3	8	27	109	0	0
Abril	6	709	1773	0	3	8	28	113	0	0
Mai	2	704	1784	0	3	10	30	104	0	0

Tabela 5 – Planilha de Novas Inscrições e Receptores Removidos por Órgão/Tecido

MÊS	NOVAS INSCRIÇÕES					REMOVIDOS				
	FIGADO	RIM	CÓRNEA	PÂNCREAS/ RIM	PÂNCREAS	FIGADO	RIM	CÓRNEA	PÂNCREAS/ RIM	PÂNCREAS
Janeiro	1	18	99	1	0	0	1	24	0	0
Fevereiro	4	28	70	2	0	1	9	17	0	0
Março	0	26	99	1	0	5	23	23	0	0
Abril	0	25	93	2	0	0	4	31	0	0
Mai	2	26	89	1	0	1	9	22	0	0

Figura 1 – Gráfico da Evolução da Lista de Espera (Ativos) – 2026

#### Evolução Lista de Espera Órgãos e Tecidos 2026 - Ativos



Subsecretaria de Políticas e Ações em Saúde  
Gerência de Transplantes.  
Coordenação de Credenciamento e Monitoramento.

#### 4. Notificações x Doações Efetivas de Órgãos (Pacientes em Morte Encefálica) – 2026

As notificações são comunicações referentes as aberturas de Protocolos de Morte encefálicas, ocorridas em estabelecimentos de saúde por equipes médicas e que são de caráter obrigatório, conforme a legislação vigente. A seguir, os dados referentes às notificações no período.

Tabela 6 – Planilha de Notificações Mensais de Morte Encefálica.

MÊS	NOTIFICAÇÕES DE ME	DOADOR ELEGÍVEIS	Nº DE ENTREVISTA FAMILIAR	DOAÇÕES EFETIVAS	TAXA DE EFETIVAÇÃO (%)	CAUSAS DA NÃO EFETIVAÇÃO DA DOAÇÃO				
						NEGATIVA FAMILIAR	PCR ANTES DA REMOÇÃO	CONTRA INDICAÇÃO CLÍNICA (SOROLOGIA, IDADE, INFECÇÃO)	DIAGNÓSTICO DE ME* NÃO CONFIRMADO	OUTROS
Janeiro	56	37	37	7	12,50%	24	1	12	5	7
Fevereiro	50	32	29	8	16,00%	20	0	12	6	0
Março	59	33	36	11	18,64%	23	0	10	16	2
Abril	54	32	31	6	11,11%	24	0	10	11	3
Maiο	53	41	42	17	32,08%	26	0	5	5	1
<b>TOTAL</b>	<b>272</b>	<b>175</b>	<b>175</b>	<b>49</b>	<b>18,01%</b>	<b>117</b>	<b>1</b>	<b>49</b>	<b>43</b>	<b>13</b>

\* ME – Morte Encefálica

OBS: 04 NOTIFICAÇÕES EM FEVEREIRO COM ENTREVISTA E DOAÇÃO EFETIVADAS EM MARÇO.

01 NOTIFICAÇÃO EM MARÇO COM DOAÇÃO EFETIVADA EM ABRIL.

01 NOTIFICAÇÃO EM ABRIL COM DOAÇÃO EFETIVADA EM MAIO

01 NOTIFICAÇÃO EM ABRIL COM ENTREVISTA E DOAÇÃO EFETIVADAS EM MAIO

HEANA COM 01 NOTIFICAÇÃO EM ANDAMENTO ATÉ O FECHAMENTO DA ESTATÍSTICA DE MAIO/20026

Subsecretaria de Políticas e Ações em Saúde  
Gerência de Transplantes.  
Coordenação de Credenciamento e Monitoramento.

## 5. Notificação x Doação de Múltiplos Órgãos por Estabelecimento – 2026

Tabela 7 – Planilha de Notificações de ME por Estabelecimento – 2026

Nº	ESTABELECIMENTO	NOTIFICAÇÕES DE ME	Nº ENTREVISTA FAMILIAR	DOAÇÕES EFETIVADAS	MOTIVO DA NÃO DOAÇÃO				
					RECUSA DA FAMÍLIA	PCR ANTES DA REMOÇÃO	CONTRA INDICAÇÃO CLÍNICA	NÃO DIAGNÓSTICO DE ME*	OUTROS
1	HOSPITAL DE URGÊNCIAS DE GOIANIA HUGO	60	38	18	19	0	12	8	4
2	HOSPITAL DE URGÊNCIAS OTAVIO LAGE - HUGOL	50	39	5	32	0	8	3	2
3	HOSPITAL ESTADUAL DO CENTRO NORTE GOIANO - HCN	35	24	4	19	0	6	5	1
4	Hospital Estadual de Urgências de Anápolis HEANA	34	16	6	9	1	2	13	2
5	Hospital Estadual de Urgências da Região Sudoeste HERSO	16	16	2	14	0	0	0	0
6	HOSPITAL ESTADUAL DE ÁGUAS LINDAS RONALDO RAMOS CAIADO FILHO	8	5	3	2	0	2	1	0
7	HOSPITAL SANTA MÔNICA	7	6	2	3	0	0	0	1
8	HOSPITAL MUNICIPAL DE APARECIDA DE GOIÂNIA	6	4	0	4	0	1	1	0
9	HOSPITAL GERAL DE GOIANIA DR ALBERTO RASSI HGG	4	2	0	2	0	2	0	0
10	HOSPITAL SANTA HELENA	3	3	1	2	0	1	0	0
11	HOSPITAL ESTADUAL DE FORMOSA DR CESAR SAAD FAYAD	3	1	1	0	0	1	1	0
12	HOSPITAL DAS CLÍNICAS	3	1	0	1	0	2	0	0
13	HOSPITAL ARAUJO JORGE	3	0	0	0	0	3	0	0
14	CENTRO DE REABILITACAO E READAPTACAO DR HENRIQUE SANTILLO CRER	3	1	0	1	0	1	1	0
15	SANTA CASA DE MISERICÓRDIA DE GOIÂNIA	2	1	1	0	0	1	0	0
16	INSTITUTO DE MEDICINA E CIENCIA DE CERES	2	0	0	0	0	1	1	0
17	HOSPITAL NEUROLOGICO	2	0	0	0	0	1	1	0
18	HOSPITAL MATER DEI	2	1	0	1	0	1	0	0
19	HOSPITAL EVANGELICO GOIANO	2	1	1	0	0	0	1	0
20	HOSPITAL ESTADUAL DE JATAI	2	1	1	0	0	0	1	0
21	Hospital Estadual da Criança e do Adolescente	2	0	0	0	0	0	2	0
22	HOSPITAL DE DOENCAS TROPICAIS DR ANUAR AUAD HDT	2	0	0	0	0	2	0	0
23	HOSPITAL DE ACIDENTADOS	2	2	1	1	0	0	0	0
24	SANTA CASA DE MISERICÓRDIA DE CATALÃO	1	1	0	0	0	0	0	1
25	INSTITUTO DO RIM DE GOIÂNIA	1	1	1	0	0	0	0	0
26	HOSPITAL VILA NOVA	1	1	0	1	0	0	0	0
27	HOSPITAL UNIMED RIO VERDE	1	1	0	1	0	0	0	0
28	HOSPITAL SÃO NICOLAU	1	0	0	0	0	0	1	0
29	HOSPITAL SÃO CARLOS GOIANÉSIA	1	1	0	1	0	0	0	0
30	HOSPITAL RUY AZEREDO	1	0	0	0	0	0	1	0
31	HOSPITAL MUNICIPAL DE RIO VERDE	1	1	0	1	0	0	0	0
32	HOSPITAL JACOB FACURY	1	0	0	0	0	0	1	0
33	HOSPITAL INFANTIL DE CAMPINAS	1	1	0	1	0	0	0	0
34	HOSPITAL ESTADUAL DE URGÊNCIAS DE APARECIDA DE GOIANIA HEAPA	1	0	0	0	0	1	0	0
35	HOSPITAL ESTADUAL DE SAO LUIS DE MONTES BELOS DR GERALDO LANDO	1	1	0	0	0	0	0	1
36	HOSPITAL ESTADUAL DE LUZIANIA	1	1	0	0	0	0	0	1
37	HOSPITAL ESTADUAL DE ITUMBIARA – SÃO MARCOS	1	1	0	1	0	0	0	0
38	HOSPITAL ENCORE	1	1	0	1	0	0	0	0
39	HOSPITAL E MA TERNIDADE MUNICIPAL CÉLIA CÂMARA	1	1	1	0	0	0	0	0
40	HOSPITAL DO CANCER DE RIO VERDE	1	1	1	0	0	0	0	0
41	HOSPITAL DA CRIANÇA	1	0	0	0	0	0	1	0
42	COMPLEXO ONCOLOGICO DE REFERENCIA DO ESTADO DE GOIAS CORA	1	0	0	0	0	1	0	0
<b>TOTAL</b>		<b>272</b>	<b>175</b>	<b>49</b>	<b>117</b>	<b>1</b>	<b>49</b>	<b>43</b>	<b>13</b>

\* ME – Morte Encefálica

OBS: HUGO – 01 NOTIFICAÇÃO EM FEVEREIRO COM ENTREVISTA E DOAÇÃO EFETIVADAS EM MARÇO.  
HCN – 01 NOTIFICAÇÃO EM FEVEREIRO COM ENTREVISTA E DOAÇÃO EFETIVADAS EM MARÇO.  
HEANA – 01 NOTIFICAÇÃO EM FEVEREIRO COM ENTREVISTA E DOAÇÃO EFETIVADAS EM MARÇO.  
HUGOL – 01 NOTIFICAÇÃO EM FEVEREIRO COM ENTREVISTA E DOAÇÃO EFETIVADAS EM MARÇO.  
HUGOL – 01 NOTIFICAÇÃO EM MARÇO COM DOAÇÃO EFETIVADA EM ABRIL.  
HUGO – 01 NOTIFICAÇÃO EM ABRIL COM DOAÇÃO EFETIVADA EM MAIO.  
HOSPITAL EVANGÉLICO GOIANO – 01 NOTIFICAÇÃO EM ABRIL COM ENTREVISTA E DOAÇÃO EFETIVADAS EM MAIO.  
HEANA COM 01 NOTIFICAÇÃO EM ANDAMENTO ATÉ O FECHAMENTO DA ESTATÍSTICA DE MAIO/2026.

## 5.1. Notificação x Doação de Múltiplos Órgãos por OPO – 2026

OPO, ou Organização de Procura de Órgãos, é uma instância da CET-GO responsável por avaliar potenciais doadores de órgãos e gerenciar o processo de doação. As OPOs desempenham um papel crucial diante das oportunidades de doação e realiza a conexão entre os Hospitais e a CET-GO. Sendo assim, temos a seguir nas tabelas 7, 8 e 9, o desempenho das doações no Estado de Goiás das OPOs HUGO, HUGOL e HEANA, respectivamente:

Tabela 8 – Planilha de Notificações de ME por Estabelecimento (OPO HUGO) – 2026

Nº	ESTABELECIMENTO	NOTIFICAÇÕES DE ME	Nº ENTREVISTA FAMILIAR	DOAÇÕES EFETIVADAS	MOTIVO DA NÃO DOAÇÃO				
					RECUSA DA FAMÍLIA	PCR ANTES DA REMOÇÃO	CONTRA INDICAÇÃO CLÍNICA	NÃO DIAGNÓSTICO DE ME*	OUTROS
1	HOSPITAL DE URGENCIAS DE GOIANIA HUGO	60	38	18	19	0	12	8	4
2	HOSPITAL SANTA MÔNICA	7	6	2	3	0	0	0	1
3	HOSPITAL MUNICIPAL DE APARECIDA DE GOIÂNIA	6	4	0	4	0	1	1	0
4	HOSPITAL SANTA HELENA	3	3	1	2	0	1	0	0
5	HOSPITAL DAS CLÍNICAS	3	1	0	1	0	2	0	0
6	HOSPITAL ARAUJO JORGE	3	0	0	0	0	3	0	0
7	CENTRO DE REABILITACAO E READAPTACAO DR HENRIQUE SANTILLO CRER	3	1	0	1	0	1	1	0
8	HOSPITAL MATER DEI	2	1	0	1	0	1	0	0
9	Hospital Estadual da Criança e do Adolescente	2	0	0	0	0	0	2	0
10	HOSPITAL DE DOENÇAS TROPICAIS DR ANUAR AUAD HDT	2	0	0	0	0	2	0	0
11	SANTA CASA DE MISERICÓRDIA DE CATALÃO	1	1	0	0	0	0	0	1
12	HOSPITAL VILA NOVA	1	1	0	1	0	0	0	0
13	HOSPITAL SAO NICOLAU	1	0	0	0	0	0	1	0
14	HOSPITAL ESTADUAL DE URGENCIAS DE APARECIDA DE GOIANIA HEAPA	1	0	0	0	0	1	0	0
15	HOSPITAL ESTADUAL DE ITUMBIARA – SÃO MARCOS	1	1	0	1	0	0	0	0
16	HOSPITAL ENCORE	1	1	0	1	0	0	0	0
17	HOSPITAL DA CRIANÇA	1	0	0	0	0	0	1	0
18	COMPLEXO ONCOLÓGICO DE REFERENCIA DO ESTADO DE GOIAS CORA	1	0	0	0	0	1	0	0
<b>TOTAL</b>		<b>99</b>	<b>58</b>	<b>21</b>	<b>34</b>	<b>0</b>	<b>25</b>	<b>14</b>	<b>6</b>

\* ME – Morte Encefálica

HUGO – 01 NOTIFICAÇÃO EM FEVEREIRO COM ENTREVISTA E DOAÇÃO EFETIVADAS EM MARÇO.

HUGO – 01 NOTIFICAÇÃO EM ABRIL COM DOAÇÃO EFETIVADA EM MAIO.

Subsecretaria de Políticas e Ações em Saúde  
Gerência de Transplantes.  
Coordenação de Credenciamento e Monitoramento.

Tabela 9 – Planilha de Notificações de ME por Estabelecimento (OPO HUGOL) – 2026

Nº	ESTABELECIMENTO	NOTIFICAÇÕES DE ME	Nº ENTREVISTA FAMILIAR	DOAÇÕES EFETIVADAS	MOTIVO DA NÃO DOAÇÃO				
					RECUSA DA FAMÍLIA	PCR ANTES DA REMOÇÃO	CONTRA INDICAÇÃO CLÍNICA	NÃO DIAGNÓSTICO DE ME*	OUTROS
1	HOSPITAL DE URGÊNCIAS OTAVIO LAGE - HUGOL	50	39	5	32	0	8	3	2
2	Hospital Estadual de Urgências da Região Sudoeste HERSO	16	16	2	14	0	0	0	0
3	HOSPITAL GERAL DE GOIANIA DR ALBERTO RASSI HGG	4	2	0	2	0	2	0	0
4	SANTA CASA DE MISERICÓRDIA DE GOIÂNIA	2	1	1	0	0	1	0	0
5	HOSPITAL NEUROLOGICO	2	0	0	0	0	1	1	0
6	HOSPITAL ESTADUAL DE JATAI	2	1	1	0	0	0	1	0
7	HOSPITAL DE ACIDENTADOS	2	2	1	1	0	0	0	0
8	INSTITUTO DO RIM DE GOIÂNIA	1	1	1	0	0	0	0	0
9	HOSPITAL UNIMED RIO VERDE	1	1	0	1	0	0	0	0
10	HOSPITAL RUY AZEREDO	1	0	0	0	0	0	1	0
11	HOSPITAL MUNICIPAL DE RIO VERDE	1	1	0	1	0	0	0	0
12	HOSPITAL JACOB FACURY	1	0	0	0	0	0	1	0
13	HOSPITAL INFANTIL DE CAMPINAS	1	1	0	1	0	0	0	0
14	HOSPITAL ESTADUAL DE SAO LUIS DE MONTES BELOS DR GERALDO LANDO	1	1	0	0	0	0	0	1
15	HOSPITAL E MATERNIDADE MUNICIPAL CÉLIA CÂMARA	1	1	1	0	0	0	0	0
16	HOSPITAL DO CANCER DE RIO VERDE	1	1	1	0	0	0	0	0
<b>TOTAL</b>		<b>87</b>	<b>68</b>	<b>13</b>	<b>52</b>	<b>0</b>	<b>12</b>	<b>7</b>	<b>3</b>

\* ME – Morte Encefálica

HUGOL – 01 NOTIFICAÇÃO EM FEVEREIRO COM DOAÇÃO EFETIVADA EM MARÇO.

HUGOL – 01 NOTIFICAÇÃO EM MARÇO COM DOAÇÃO EFETIVADA EM ABRIL.

Tabela 10 – Planilha de Notificações de ME por Estabelecimento (OPO HEANA) – 2026

Nº	ESTABELECIMENTO	NOTIFICAÇÕES DE ME	Nº ENTREVISTA FAMILIAR	DOAÇÕES EFETIVADAS	MOTIVO DA NÃO DOAÇÃO				
					RECUSA DA FAMÍLIA	PCR ANTES DA REMOÇÃO	CONTRA INDICAÇÃO CLÍNICA	NÃO DIAGNÓSTICO DE ME*	OUTROS
1	HOSPITAL ESTADUAL DO CENTRO NORTE GOIANO - HCN	35	24	4	19	0	6	5	1
2	Hospital Estadual de Urgências de Anápolis HEANA	34	16	6	9	1	2	13	2
3	HOSPITAL ESTADUAL DE ÁGUAS LINDAS RONALDO RAMOS CAIADO FILHO	8	5	3	2	0	2	1	0
4	HOSPITAL ESTADUAL DE FORMOSA DR CESAR SAAD FAYAD	3	1	1	0	0	1	1	0
5	INSTITUTO DE MEDICINA E CIENCIA DE CERES	2	0	0	0	0	1	1	0
6	HOSPITAL EVANGELICO GOIANO	2	1	1	0	0	0	1	0
7	HOSPITAL SÃO CARLOS GOIANÉSIA	1	1	0	1	0	0	0	0
8	HOSPITAL ESTADUAL DE LUZIANIA	1	1	0	0	0	0	0	1
<b>TOTAL</b>		<b>86</b>	<b>49</b>	<b>15</b>	<b>31</b>	<b>1</b>	<b>12</b>	<b>22</b>	<b>4</b>

\* ME – Morte Encefálica

HCN – 01 NOTIFICAÇÃO EM FEVEREIRO COM ENTREVISTA E DOAÇÃO EFETIVADAS EM MARÇO.

HEANA – 01 NOTIFICAÇÃO EM FEVEREIRO COM ENTREVISTA E DOAÇÃO EFETIVADAS EM MARÇO.

HOSPITAL EVANGÉLICO GOIANO – 01 NOTIFICAÇÃO EM ABRIL COM ENTREVISTA E DOAÇÃO EFETIVADAS EM MAIO.

HEANA COM 01 NOTIFICAÇÃO EM ANDAMENTO ATÉ O FECHAMENTO DA ESTATÍSTICA DE MAIO/2026.

Figura 2 – Gráfico Comparativo de Notificações, Doações Efetivas e Taxa de Recusas Familiares das OPOS HUGO, HEANA e HUGOL – 2026

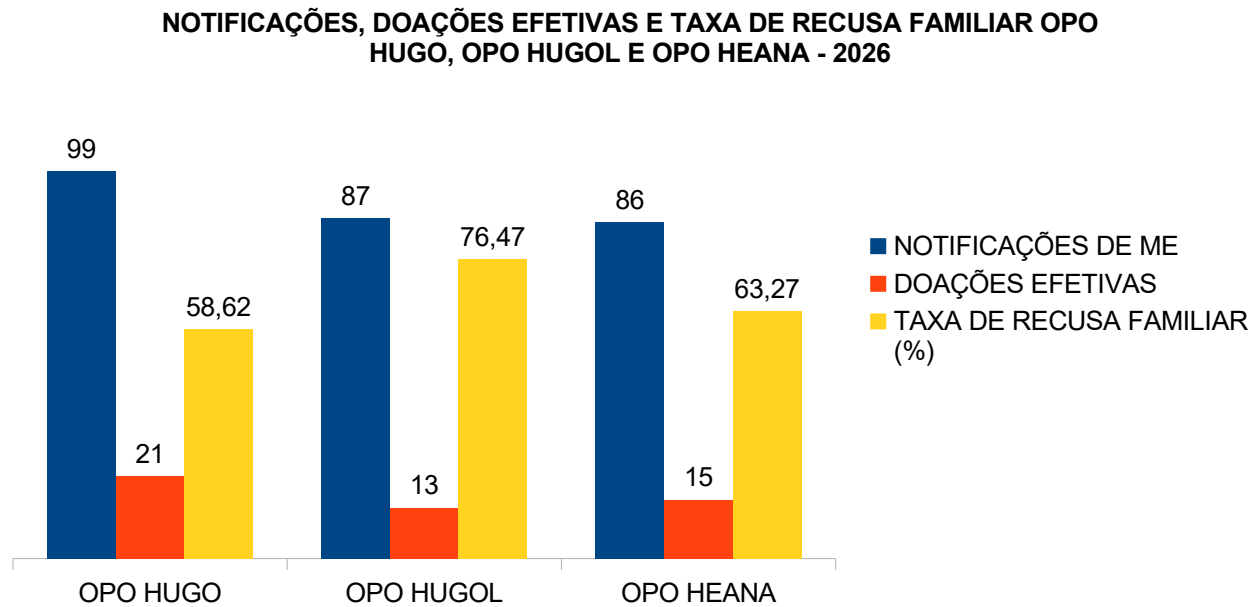
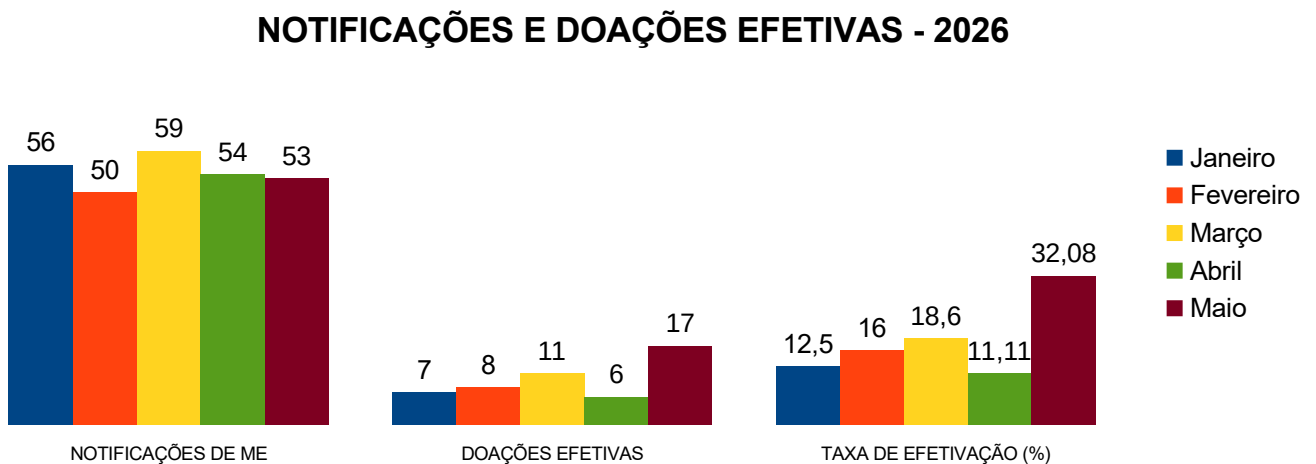


Figura 3 – Gráfico Comparativo de Notificações e Doações Efetivas – 2026



## 6. Recusas familiares em Goiás – 2026

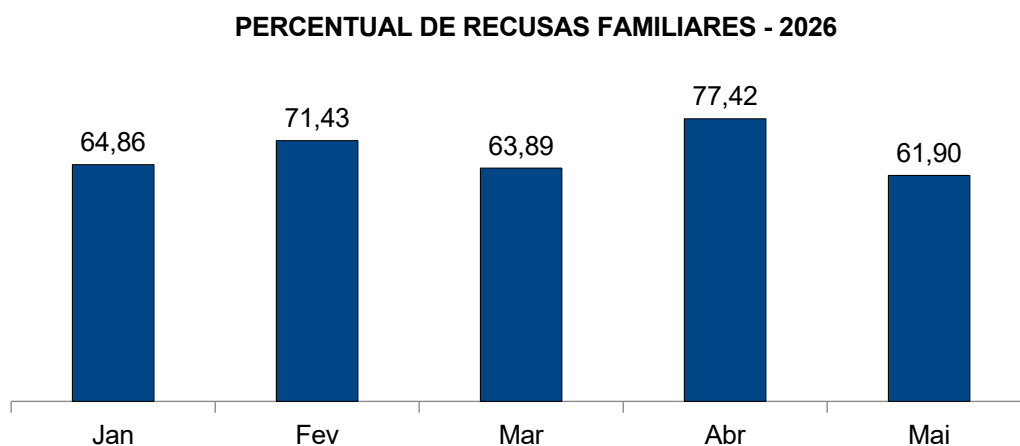
Todo indivíduo que tenha a confirmação do diagnóstico de morte encefálica e possua critérios de elegibilidade para doação de órgãos e/ ou tecidos será ofertada à família a possibilidade da doação. Esta, por sua vez, poderá consentir ou recusar a realização do procedimento.

As recusas à doação, a despeito de todas as campanhas de conscientização e incentivo à doação de órgãos e tecidos, ainda apresentam elevadas taxas, conforme tabela a seguir.

Tabela 11 – Planilha de Motivos das Negativas Familiares

MÊS	MOTIVOS DA NEGATIVA FAMILIAR – 2026										TOTAL	PERCENTUAL DE RECUSAS (%)
	DESCONHECIMENTO DO DESEJO DO POTENCIAL DOADOR	NÃO DOADOR EM VIDA	INTEGRIDADE DO CORPO	INDECISÃO	CONTRÁRIOS À DOAÇÃO	DESCONTENTES COM ATENDIMENTO	DEMORA NO PROCESSO	CONVICÇÕES RELIGIOSAS	OUTROS			
JANEIRO	1	8	4	0	3	0	6	0	2	24	64,86	
FEVEREIRO	2	2	7	2	0	0	4	0	3	20	68,97	
MARÇO	1	4	10	0	1	0	5	0	2	23	63,89	
ABRIL	6	6	2	1	1	0	6	0	2	24	77,42	
MAIO	4	9	5	0	0	0	5	2	1	26	61,90	
<b>TOTAL</b>	<b>14</b>	<b>29</b>	<b>28</b>	<b>3</b>	<b>5</b>	<b>0</b>	<b>26</b>	<b>2</b>	<b>10</b>	<b>117</b>	<b>66,86</b>	

Figura 4 – Gráfico da Evolução do Percentual de Recusas Familiares – 2026



## 7. Perfil dos doadores de múltiplos órgãos – 2026

Quanto às doações efetivas, os doadores são descritos conforme a demonstração a seguir:

Figura 5 – Gráfico dos Doadores de Morte Encefálica por Sexo



Figura 6 – Gráfico dos Doadores de Morte Encefálica por Tipo Sanguíneo

**DOADORES MORTE ENCEFÁLICA POR GRUPO SANGUÍNEO - 2026**

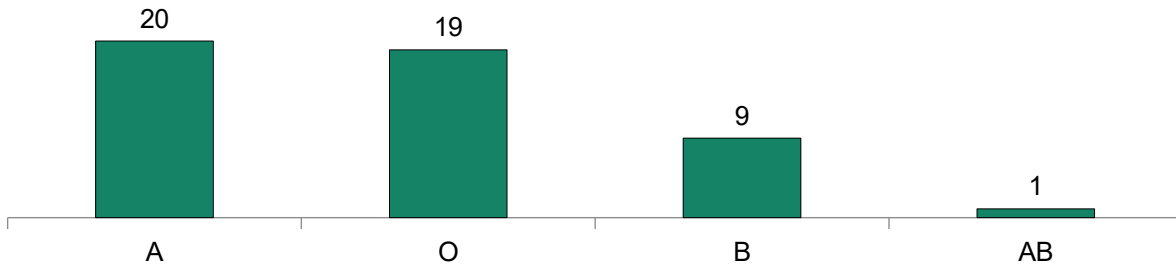


Figura 7 – Gráfico dos Doadores de Morte Encefálica por Faixa Etária

**DOADORES MORTE ENCEFÁLICA POR FAIXA ETÁRIA - 2026**

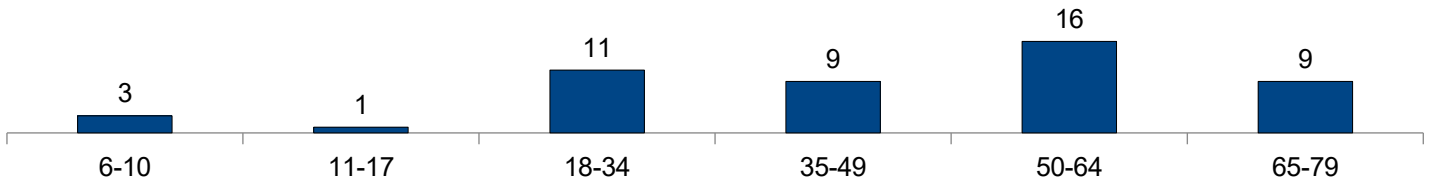


Figura 8 – Gráfico dos Doadores de Morte Encefálica por Causa da Morte

**DOADORES MORTE ENCEFÁLICA POR CAUSA DA MORTE - 2026**



**8. Captação de tecidos realizada em Goiás – 2026**

As captações de tecidos oculares poderão ser oriundas de doações familiares, após a morte por coração parado. Tais doações são descritas a seguir:

Tabela 12 – Planilha de Doadores Oculares – 2026

MÊS	DOADORES OCULARES	TECIDOS CAPTADOS		
		CÓRNEA		
		ÓPTICA	TECTÔNICA	IMPRÓPRIA
Janeiro	42	40	30	14
Fevereiro	46	54	21	17
Março	54	58	20	30
Abril	54	58	34	16
Maio	61	66	24	32
<b>TOTAL</b>	<b>257</b>	<b>276</b>	<b>129</b>	<b>109</b>
		<b>514</b>		

Tabela 13 – Planilha de Tecidos Recebidos, Disponibilizados e Descartados 2026

MÊS	TECIDOS RECEBIDOS DA CNT		TECIDOS DISPONIBILIZADOS PARA CNT	TECIDOS DESCARTADOS
	CÓRNEA	MÚSCULO ESQUELÉTICO	CÓRNEA	CÓRNEA
Janeiro	0	0	0	14
Fevereiro	0	0	0	17
Março	0	0	0	30
Abril	0	0	0	16
Maio	0	0	0	32
<b>TOTAL</b>	<b>0</b>	<b>0</b>	<b>0</b>	<b>109</b>

## 9. Captação de órgãos sólidos realizada em Goiás – 2026

Diferentemente das captações de tecidos, a captação dos órgãos é proveniente apenas com diagnóstico dos doadores por morte encefálica, que serão descritas a seguir:

Tabela 14 – Planilha com os Órgãos Captados em 2026

MÊS	ÓRGÃOS CAPTADOS					TOTAL
	RIM	FÍGADO	CORAÇÃO	PÂNCREAS	PULMÃO	
Janeiro	17	4	1	1	0	23
Fevereiro	18	3	2	0	0	23
Março	22	6	0	1	0	29
Abril	12	4	0	0	0	16
Maio	29	10	4	1	0	44
<b>TOTAL</b>	<b>98</b>	<b>27</b>	<b>7</b>	<b>3</b>	<b>0</b>	<b>135</b>

Subsecretaria de Políticas e Ações em Saúde  
Gerência de Transplantes.  
Coordenação de Credenciamento e Monitoramento.

Tabela 15 – Planilha com os Órgãos Recebidos e Disponibilizados em 2026

MÊS	ÓRGÃOS RECEBIDOS CNT			TOTAL	ÓRGÃOS DISPONIBILIZADOS PARA CNT					TOTAL
	RIM	FIGADO	PÂNCREAS		CORAÇÃO	FÍGADO	PÂNCREAS	PULMÃO	RIM	
Janeiro	1	0	0	1	1	3	0	0	2	6
Fevereiro	1	0	0	1	2	3	0	0	8	13
Março	1	0	0	1	0	5	0	0	8	13
Abril	3	0	0	3	0	4	0	0	0	4
Maio	1	0	0	1	4	8	0	0	7	19
<b>TOTAL</b>	<b>7</b>	<b>0</b>	<b>0</b>	<b>7</b>	<b>7</b>	<b>23</b>	<b>0</b>	<b>0</b>	<b>25</b>	<b>55</b>

Tabela 16 – Planilha com os Órgãos Descartados em 2026

MÊS	ÓRGÃOS DESCARTADOS				TOTAL
	FÍGADO	PÂNCREAS	PULMÃO	RIM	
Janeiro	0	0	0	2	2
Fevereiro	0	0	0	1	1
Março	0	0	0	1	1
Abril	0	0	0	0	0
Maio	0	0	0	0	0
<b>TOTAL</b>	<b>0</b>	<b>0</b>	<b>0</b>	<b>4</b>	<b>4</b>

## 10. Transplantes de tecidos realizados em Goiás – 2026

Diante do consentimento familiar, as doações podem resultar em transplantes de órgãos e tecidos, beneficiando aqueles que aguardam na lista para o transplante, conforme as descrições a seguir.

Tabela 17 – Planilha de Transplantes de Tecidos Realizados em 2026

MÊS	TRANSPLANTES REALIZADOS									
	CÓRNEA			MEDULA ÓSSEA						MÚSCULO ESQUELÉTICO
	FONTE PAGADORA			MEDULA ÓSSEA AUTÓLOGO					MEDULA ÓSSEA ALOGÊNICO	
	SUS	PARTICULAR/ CONVÊNIO	TOTAL	ACCAJ	EINSTEIN	HGG	CORA	TOTAL	ACCAJ	
Janeiro	37	11	48	5	0	2	0	7	2	0
Fevereiro	23	24	47	3	1	5	0	9	0	0
Março	40	26	66	3	0	1	2	6	3	0
Abril	50	33	83	5	0	2	1	8	3	0
Maio	43	20	63	4	0	4	1	9	2	0
<b>TOTAL</b>	<b>307</b>			<b>20</b>	<b>1</b>	<b>14</b>	<b>4</b>	<b>39</b>	<b>10</b>	<b>0</b>
	<b>49</b>									
	<b>356</b>									

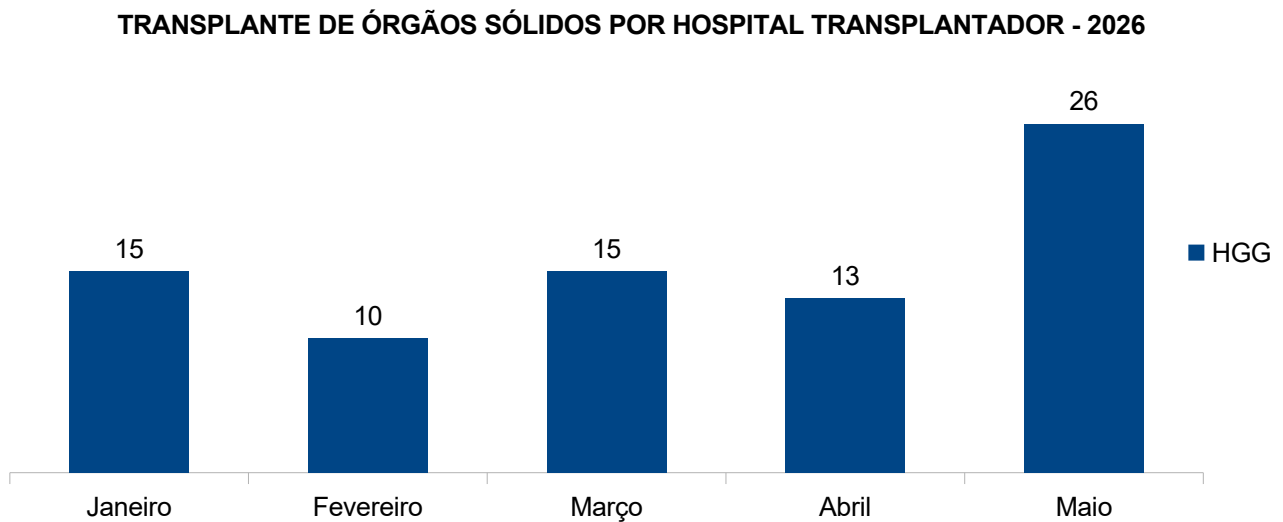
Subsecretaria de Políticas e Ações em Saúde  
 Gerência de Transplantes.  
 Coordenação de Credenciamento e Monitoramento.

## 11. Transplantes de órgãos sólidos realizados em Goiás – 2026

Tabela 18 – Planilha de Transplantes de Órgãos Sólidos Realizados em 2026 por Hospital Transplantador

TRANSPLANTES DE ÓRGÃOS SÓLIDOS REALIZADOS EM GOIÁS POR HOSPITAL TRANSPLANTADOR					
MÊS	RENAL (DOADOR CADÁVER)	RENAL (DOADOR VIVO)	PÂNCREAS	PÂNCREAS/RIM	FIGADO
	HGG	HGG	HGG	HGG	HGG
Janeiro	8	5	0	1	1
Fevereiro	8	2	0	0	0
Março	13	0	0	1	1
Abril	11	2	0	0	0
Maio	20	3	0	1	2
<b>TOTAL</b>	<b>60</b>	<b>12</b>	<b>0</b>	<b>3</b>	<b>4</b>

Figura 9 – Gráfico dos Transplantes Realizados por Hospital Transplantador em 2026



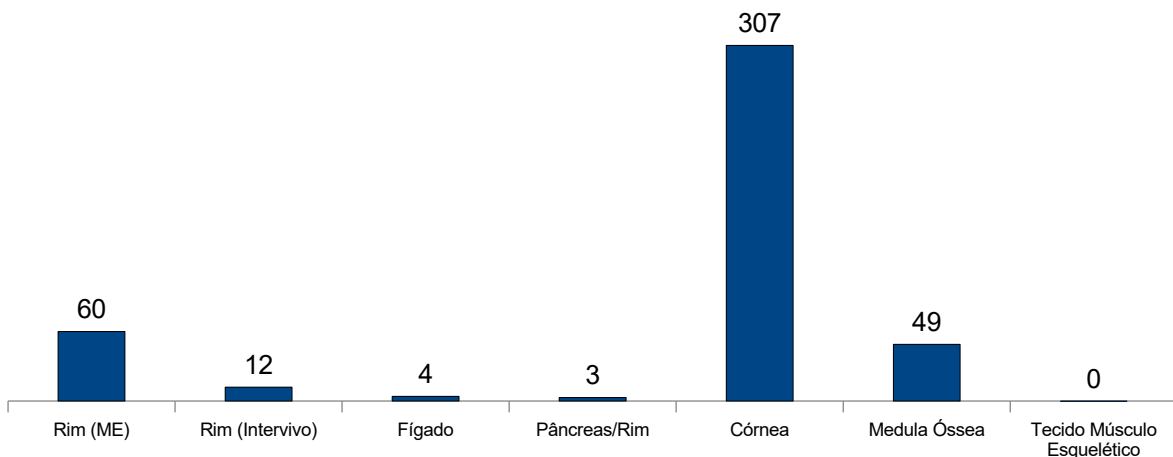
## 12. Transplantes de órgãos e tecidos realizados em Goiás – 2026

Tabela 19 – Planilha com os Transplantes de Órgãos e Tecidos Realizados em 2026

ÓRGÃO / MÊS	Rim (ME)	Rim (Intervivo)	Fígado	Pâncreas/Rim	Córnea	Medula Óssea	Tecido Músculo Esquelético	TOTAL
Janeiro	8	5	1	1	48	9	0	72
Fevereiro	8	2	0	0	47	9	0	66
Março	13	0	1	1	66	9	0	90
Abril	11	2	0	0	83	11	0	107
Maio	20	3	2	1	63	11	0	100
<b>TOTAL</b>	<b>60</b>	<b>12</b>	<b>4</b>	<b>3</b>	<b>307</b>	<b>49</b>	<b>0</b>	<b>435</b>

Figura 10 – Gráfico com os Transplantes de Órgãos e Tecidos Realizados em 2026

TRANSPLANTES DE ÓRGÃOS E TECIDOS REALIZADOS EM GOIÁS - 2026



Subsecretaria de Políticas e Ações em Saúde  
Gerência de Transplantes.  
Coordenação de Credenciamento e Monitoramento.

Figura 11 – Gráfico com os Transplantes de Órgãos e Tecidos Realizados por mês em 2026

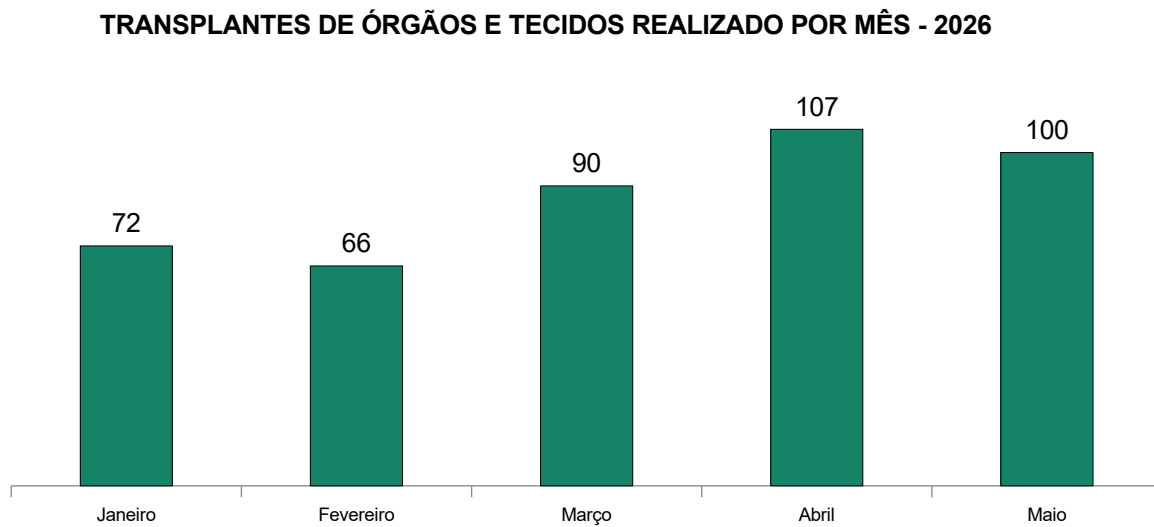


Tabela 20 – Planilha com a Série Histórica dos Transplantes em Goiás

**SERIE HISTORICA DE TRANSPLANTES REALIZADOS EM GOIAS**

Transplante de Medula Óssea																															
	1995	1996	1997	1998	1999	2000	2001	2002	2003	2004	2005	2006	2007	2008	2009	2010	2011	2012	2013	2014	2015	2016	2017	2018	2019	2020	2021	2022	2023	2024	2025
Autólogo	0	0	0	0	0	6	5	13	16	14	16	27	26	28	25	21	28	28	38	23	33	34	28	39	58	25	30	18	27	59	72
Alogênico	0	0	0	0	0	0	6	9	17	23	30	13	28	23	17	15	14	15	14	18	15	11	9	10	12	10	3	4	10	16	22
<b>TOTAL</b>	<b>0</b>	<b>0</b>	<b>0</b>	<b>0</b>	<b>0</b>	<b>6</b>	<b>11</b>	<b>22</b>	<b>33</b>	<b>37</b>	<b>46</b>	<b>40</b>	<b>54</b>	<b>51</b>	<b>42</b>	<b>36</b>	<b>42</b>	<b>43</b>	<b>52</b>	<b>41</b>	<b>48</b>	<b>45</b>	<b>37</b>	<b>49</b>	<b>70</b>	<b>35</b>	<b>33</b>	<b>22</b>	<b>37</b>	<b>75</b>	<b>94</b>

Transplante Renal																															
	1995	1996	1997	1998	1999	2000	2001	2002	2003	2004	2005	2006	2007	2008	2009	2010	2011	2012	2013	2014	2015	2016	2017	2018	2019	2020	2021	2022	2023	2024	2025
Doador Vivo	9	8	21	26	88	12	2		48	52	40	44	37	19	31	42	45	35	34	20	24	16	23	26	17	11	5	14	25	30	23
Doador Cadáver	0	0	0	2	18	21	30	33	48	44	44	38	18	25	45	29	51	38	37	43	61	68	90	137	202	188	115	99	128	116	153
<b>TOTAL</b>	<b>9</b>	<b>8</b>	<b>21</b>	<b>28</b>	<b>106</b>	<b>33</b>	<b>32</b>	<b>33</b>	<b>96</b>	<b>96</b>	<b>84</b>	<b>82</b>	<b>55</b>	<b>44</b>	<b>76</b>	<b>71</b>	<b>96</b>	<b>73</b>	<b>71</b>	<b>63</b>	<b>85</b>	<b>84</b>	<b>113</b>	<b>163</b>	<b>219</b>	<b>199</b>	<b>120</b>	<b>113</b>	<b>153</b>	<b>146</b>	<b>176</b>

Notificações / Doações EFETIVAS																												
	1998	1999	2000	2001	2002	2003	2004	2005	2006	2007	2008	2009	2010	2011	2012	2013	2014	2015	2016	2017	2018	2019	2020	2021	2022	2023	2024	2025
Doações Efetivas	1	13	17	25	35	34	26	24	20	11	14	29	17	27	29	22	29	46	48	71	89	75	80	86	81	113	114	117
Doações não Efetivas	0	28	127	126	152	194	233	160	214	171	177	190	186	174	152	210	234	205	293	302	302	360	265	428	448	441	543	583
<b>Notificações de ME</b>	<b>1</b>	<b>41</b>	<b>144</b>	<b>151</b>	<b>187</b>	<b>228</b>	<b>259</b>	<b>184</b>	<b>234</b>	<b>182</b>	<b>191</b>	<b>219</b>	<b>203</b>	<b>201</b>	<b>181</b>	<b>232</b>	<b>263</b>	<b>251</b>	<b>341</b>	<b>373</b>	<b>391</b>	<b>435</b>	<b>345</b>	<b>514</b>	<b>529</b>	<b>554</b>	<b>657</b>	<b>700</b>

Transplantes realizados																															
Órgãos	1995	1996	1997	1998	1999	2000	2001	2002	2003	2004	2005	2006	2007	2008	2009	2010	2011	2012	2013	2014	2015	2016	2017	2018	2019	2020	2021	2022	2023	2024	2025
Coração	0	0	0	0	2	4	5	1	2	5	3	2	0	0	2	1	0	0	0	0	0	4	1	0	0	0	0	0	0	0	
Córnea	218	200	200	410	544	348	535	590	585	757	877	784	466	403	404	422	836	865	677	731	768	764	1037	789	531	282	419	391	621	649	555
Músculo Esquelético	0	0	0	0	0	0	0	0	0	0	0	0	0	0	0	0	0	0	0	0	0	15	13	14	14	16	19	10	6	4	
Médula Óssea	0	0	0	0	6	11	22	33	37	46	40	54	51	42	36	42	43	52	41	48	45	37	49	70	35	33	27	37	79	94	
Rim	9	8	21	28	55	70	72	72	96	96	82	82	55	44	76	71	96	73	71	63	85	84	114	163	221	199	120	109	153	146	176
Fígado	0	0	0	0	0	0	0	0	0	0	0	0	0	0	0	0	0	0	0	0	0	0	5	6	10	12	7	9	10	9	
Pâncreas	0	0	0	0	0	0	0	0	0	0	0	0	0	0	0	0	0	0	0	0	0	0	0	0	0	0	0	0	0	1	0
Pâncreas/Rim	0	0	0	0	0	0	0	0	0	0	0	0	0	1	0	0	0	6	2	3	2	0	0	0	0	0	0	0	0	4	6
<b>Total</b>	<b>227</b>	<b>208</b>	<b>221</b>	<b>438</b>	<b>601</b>	<b>428</b>	<b>623</b>	<b>685</b>	<b>716</b>	<b>895</b>	<b>1008</b>	<b>908</b>	<b>575</b>	<b>499</b>	<b>524</b>	<b>530</b>	<b>974</b>	<b>987</b>	<b>802</b>	<b>838</b>	<b>903</b>	<b>897</b>	<b>1204</b>	<b>1019</b>	<b>842</b>	<b>540</b>	<b>600</b>	<b>553</b>	<b>830</b>	<b>895</b>	<b>844</b>