

Planta de Situação
Escala 1:5000

CARIMBOS:

SECRETARIA DE ESTADO DA SAÚDE
SUPERINTENDÊNCIA DE INFRAESTRUTURA - SUINFRA
GERÊNCIA DE PROJETOS E INFRAESTRUTURA - GPINFRA



OBRA: LEVANTAMENTO ARQUITETÔNICO
- POLICLÍNICA DE QUIRINÓPOLIS

ENDEREÇO: Área Institucional n.º 01 limitada pela Rua 03, Rua 05, Rua 04 e Rua 01, Bairro Residencial Athenas, Quirinópolis - Goiás

PROPRIETÁRIO: SECRETARIA DE ESTADO DA SAÚDE - CNPJ 02.529.964/0001-57

AUTORA DO LEVANTAMENTO: JEMIMA BOTELHO DE CARVALHO
CAU A14784-6

PRANCHA: 1/2
CONTEÚDO: PROJETO DE UNIDADE DE SAÚDE

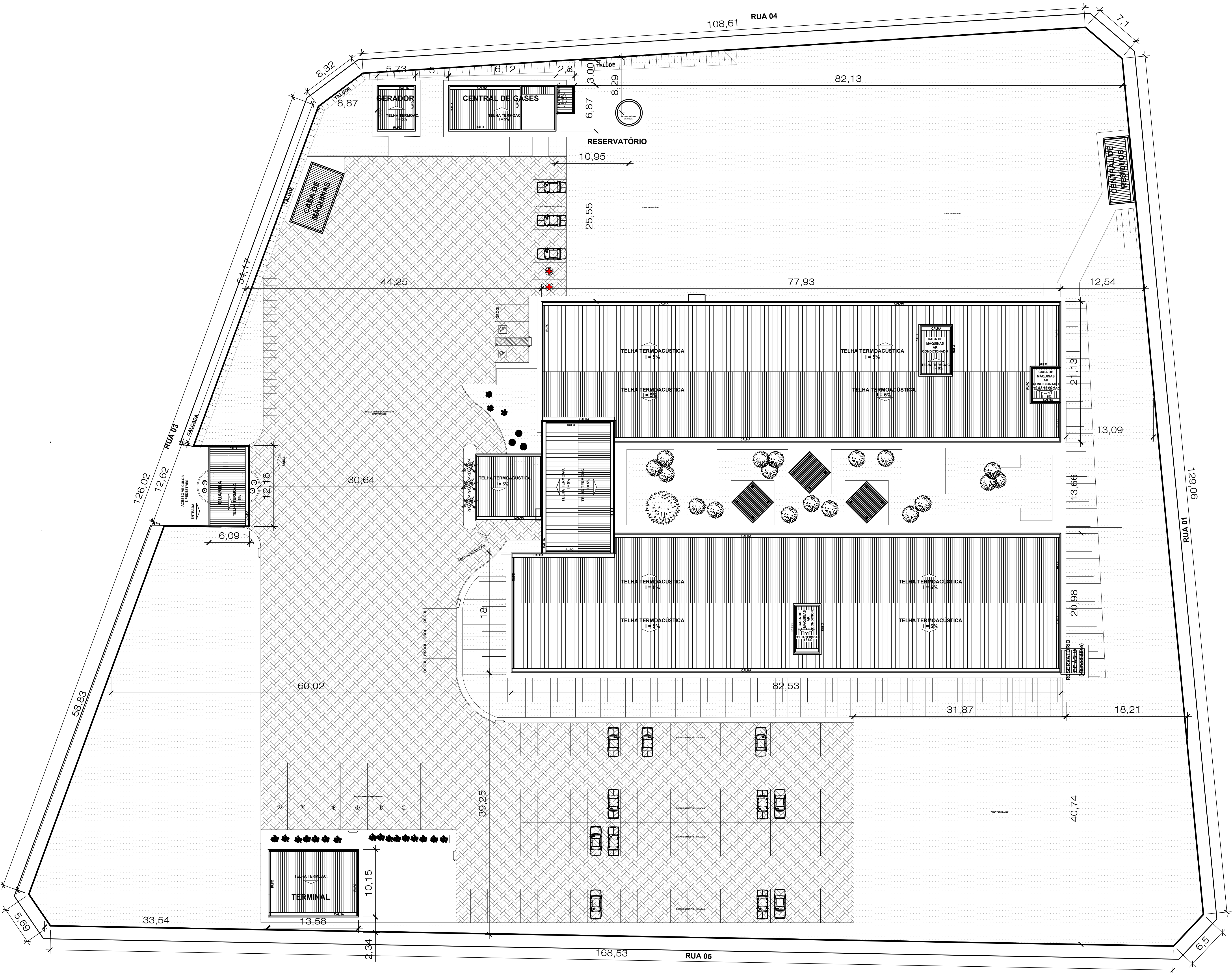
DATA DE MODIFICAÇÃO: AGOSTO de 2024
- Planta de Implantação
- Planta de Situação

ESCALA: INDICADA

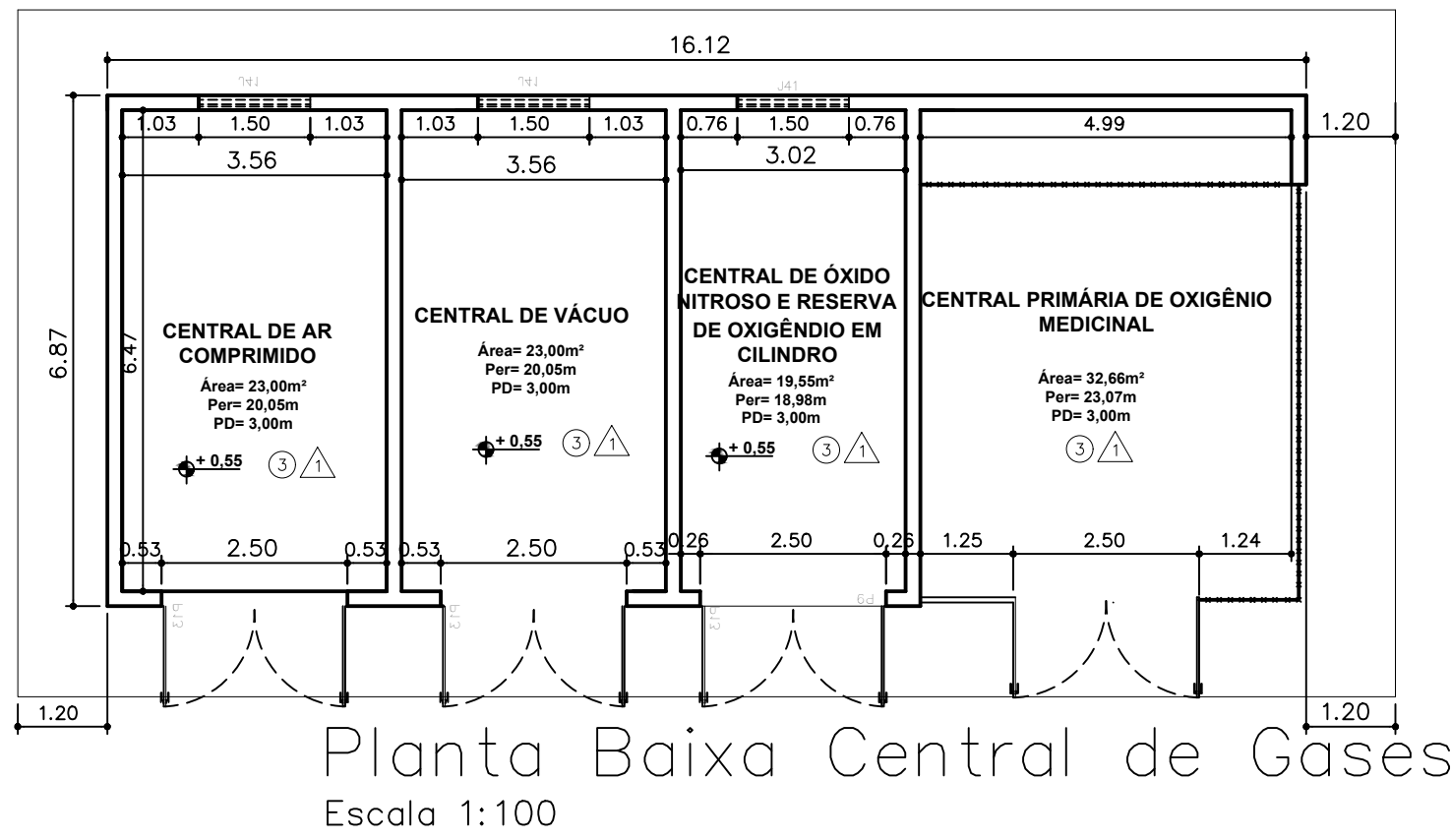
DESENHO: ANOTAÇÕES

ARQUIVO: ÁREA DO TERRENO 19.674,27 m²
ÁREA TOTAL CONSTRUÍDA 4.124,57 m²

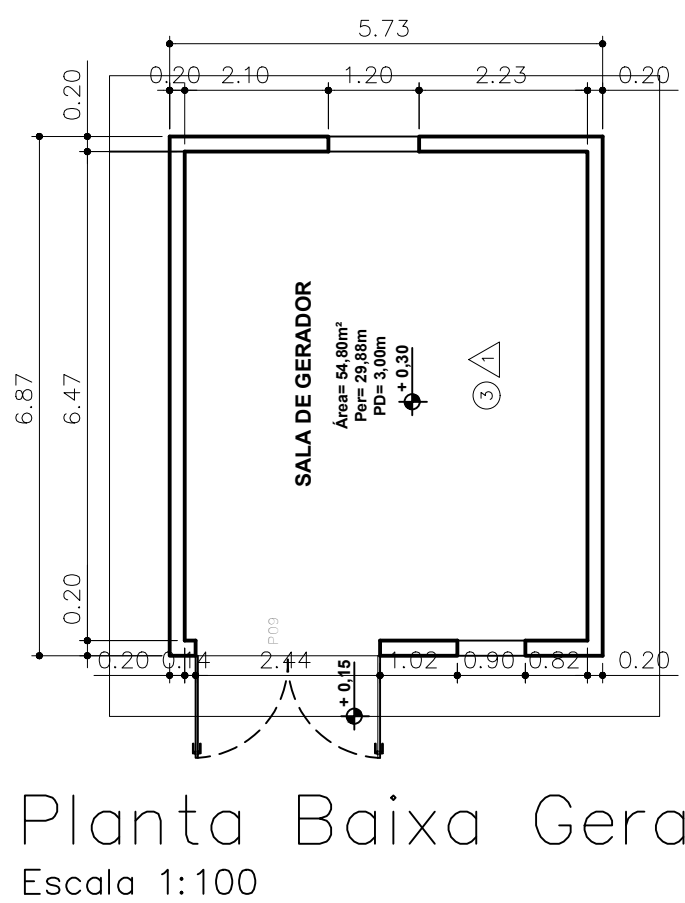
Planta de Implantação
Escala 1:200



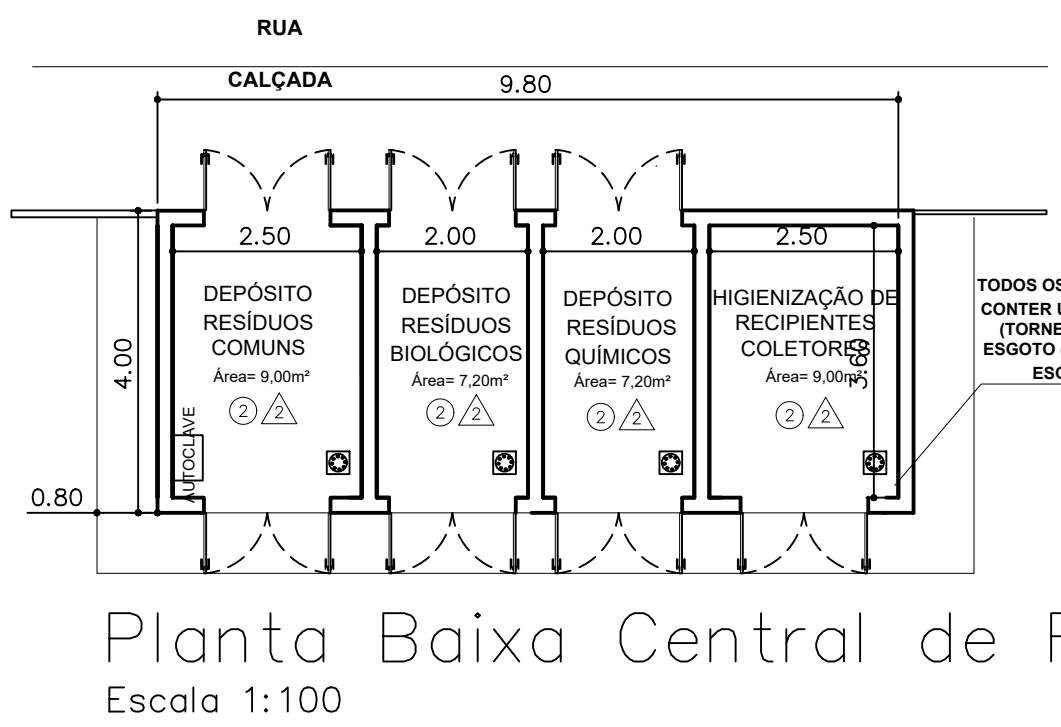
Planta de Cobertura e Localização
Escala 1:250



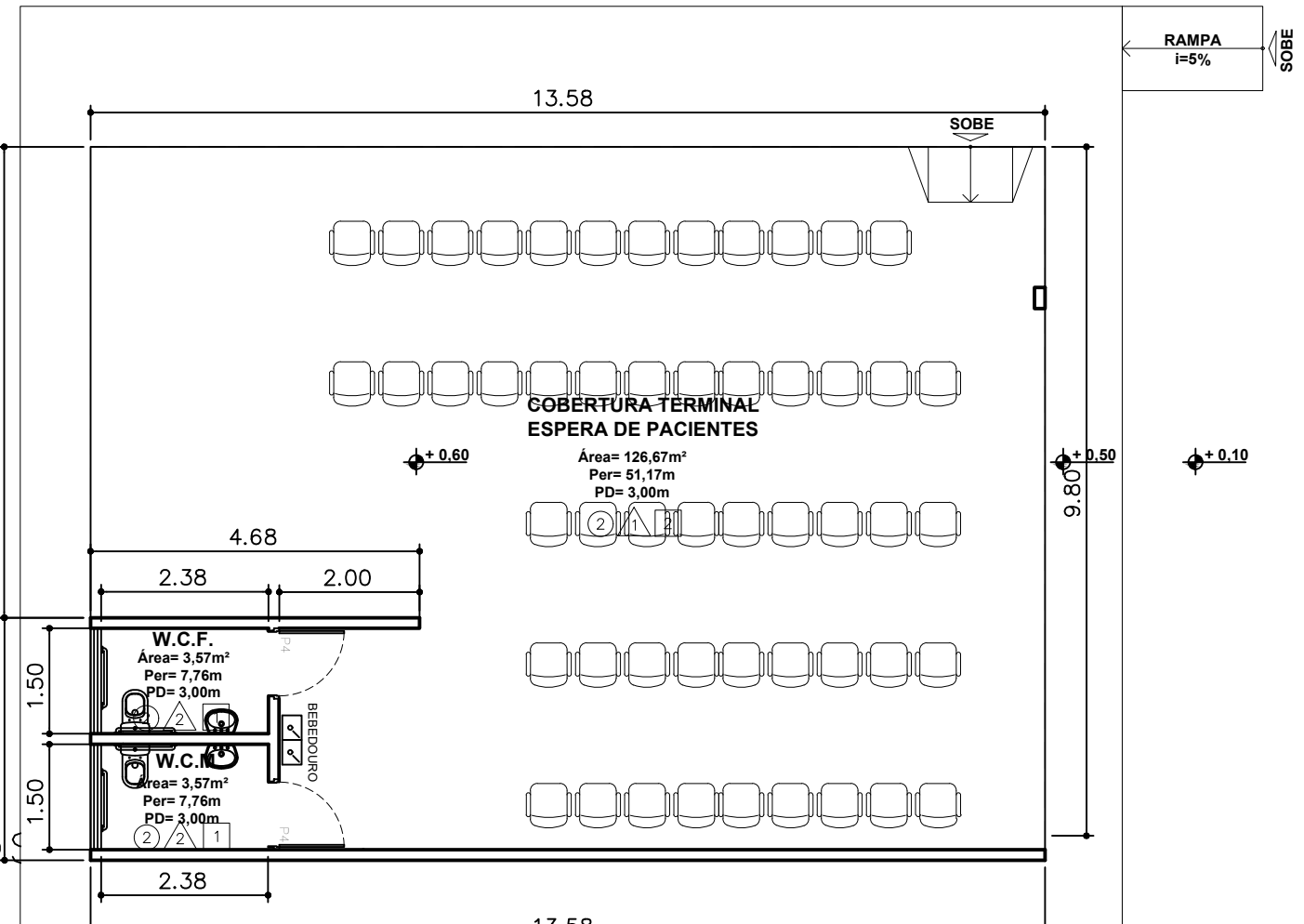
Planta Baixa Central de Gases
Escala 1:100



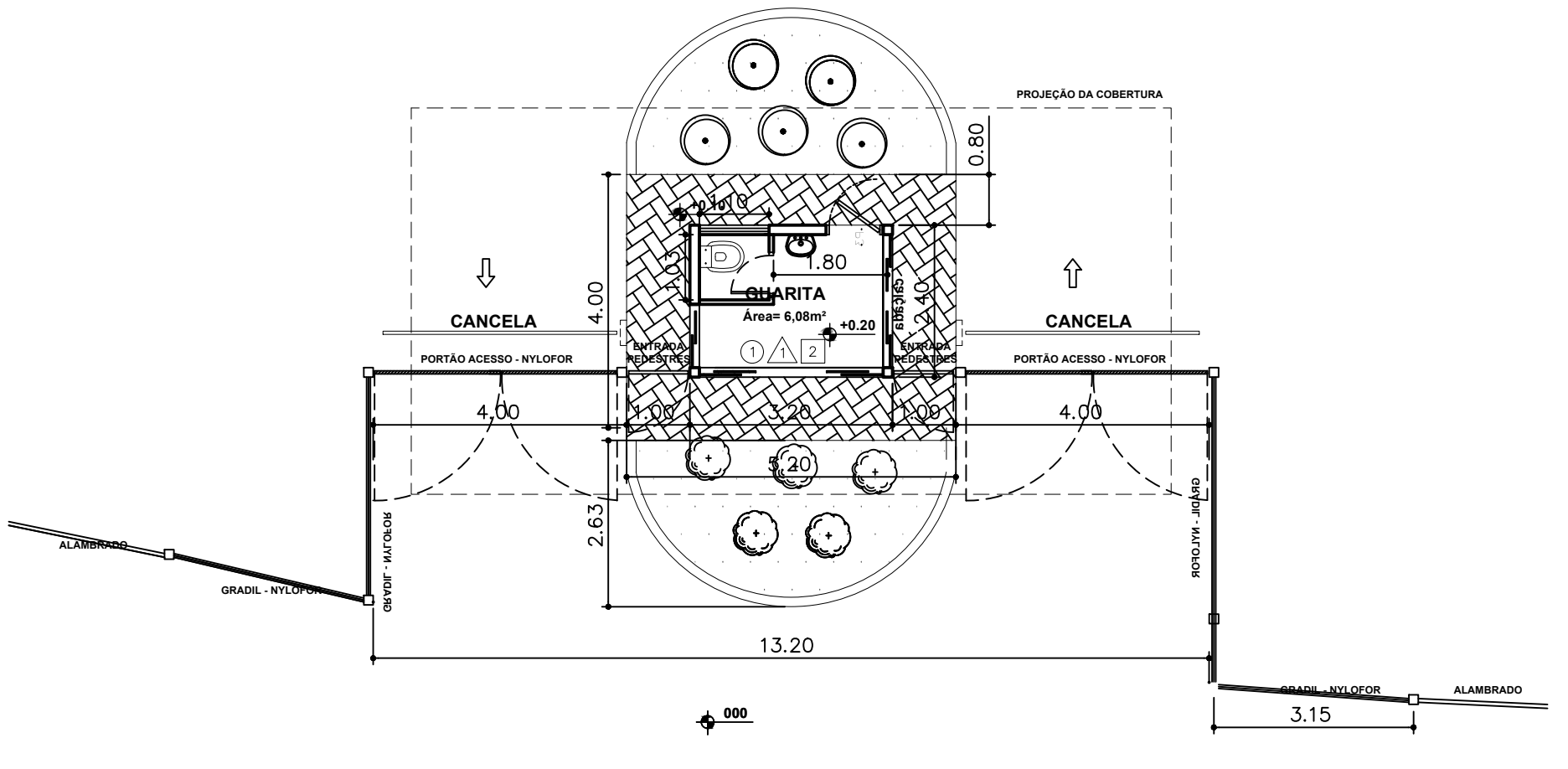
Planta Baixa Gerador
Escala 1:100



Planta Baixa Central de Resíduos
Escala 1:100



Planta Baixa Terminal
Escala 1:100



Planta Baixa Guarita
Escala 1:100

PLANILHA DE ACABAMENTOS	
●	PISO
①	PISO PORCELANATO TÉCNICO RETIFICADO POLIDO (0,60x0,60 m)
②	PISO PORCELANATO TÉCNICO RETIFICADO NATURAL (0,60x0,60 m)
③	PISO CONCRETO DESEMPENADO
▲	PAREDE
▲	PINTURA ACRÍLICA ACETINADA LAVÁVEL
▲	REVESTIMENTO CERÂMICO SOBRE TODA PAREDE
■	TETO
1	FORRO DE GESSO ACARTONADO COM PINTURA ACRÍLICA BRANCO NEVE FOSCA
2	FORRO MODULAR H-CLEAN COM PINTURA ACRÍLICA BRANCO NEVE FOSCA

OBSERVAÇÕES:
1 - OS RODAPÉS SERÃO EM REVESTIMENTO VINÍLICO E DEVERÃO TER BOM DE ALTURA.
2 - TODOS OS SANITÁRIOS TERÃO SUAS PAREDES REVESTIDAS COM CERÂMICA ÀE ALTURA DO FORRO.
3 - OS REJANTES SERÃO EPÓXI.
4 - DEVERÃO SER INSTALADAS SOLEIRAS SEMPRE QUE HOUVER VÃO DE PORTA, DEVIDO SER EXECUTADOS NO GRANTO CINZA ANDORINHA.

LEGENDA GASES	
■	Óxido Nitroso
■	Vácuo Medicinal
■	Ar Comprimido Medicinal
■	Oxigênio Medicinal

QUADRO DE PORTAS					
Cód.	Quant.	Larg.	Altura	Tipo	Material
P1	15	0,60	1,80	1 Folha de Abrir	Alumínio
P2	07	0,70	2,10	1 Folha de Abrir	Madeira
P3	52	0,80	2,10	1 Folha de Abrir	Madeira
P4	82	0,90	2,10	1 Folha de Abrir	Madeira
P5	11	1,60	2,10	2 Folhas de Abrir	Madeira
P6	01	6,00	2,50	2 Folhas de Correr	Vidro Temperado
P7	02	1,60	2,10	2 Folhas de Abrir	Madeira - Porta Blindada
P8	05	0,90	2,10	1 Folhas de Abrir	Vidro Temperado
P9	04	4,00	2,50	2 Folhas de Correr/ 2 Folhas Fixas	Vidro Temperado com acionamento Automático
P10	02	1,80	2,10	2 Folhas de Abrir	Vidro Temperado
P11	01	1,60	2,10	2 Folhas de Abrir	Ferro
P12	04	3,75	2,50	2 Folhas de Correr	Vidro Temperado
P13	10	2,50	2,50	2 Folhas de Abrir	Ferro

QUADRO DE JANELAS						
Cód.	Quant.	Larg.	Altura	Material	Tipo	
J2	01	4,85	1,50	Basculante	Vidro temperado e alumínio	
J3	01	3,48	1,50	Basculante	Vidro temperado e alumínio	
J4	01	2,83	1,50	Basculante	Vidro temperado e alumínio	
J5	04	2,90	1,50	Basculante	Vidro temperado e alumínio	
J6	01	2,20	1,50	Basculante	Vidro temperado e alumínio	
J7	01	4,28	1,50	Basculante	Vidro temperado e alumínio	
J8	01	1,72	1,50	Basculante	Vidro temperado e alumínio	
J9	03	4,00	0,60	2,40	Basculante	Vidro temperado e alumínio
J10	01	5,90	1,50	Basculante	Vidro temperado e alumínio	
J11	01	3,08	1,50	Basculante	Vidro temperado e alumínio	
J12	03	1,15	0,60	2,40	Basculante	Vidro temperado e alumínio
J13	01	2,90	1,50	Basculante	Vidro temperado e alumínio	
J14	02	1,88	0,60	2,40	Basculante	Vidro temperado e alumínio
J15	05	2,70	0,60	2,40	Basculante	Vidro temperado e alumínio
J16	05	3,90	0,60	2,40	Basculante	Vidro temperado e alumínio
J17	01	6,75	1,50	Basculante	Vidro temperado e alumínio	
J18	01	4,65	1,50	Basculante	Vidro temperado e alumínio	
J19	01	3,35	1,50	Basculante	Vidro temperado e alumínio	
J20	02	3,53	1,50	Basculante	Vidro temperado e alumínio	
J21	01	4,30	1,50	Basculante	Vidro temperado e alumínio	
J22	01	4,55	1,50	Basculante	Vidro temperado e alumínio	
J23	02	1,28	0,60	2,40	Basculante	Vidro temperado e alumínio
J24	01	1,35	1,50	Basculante	Vidro temperado e alumínio	
J25	01	3,50	1,50	Basculante	Vidro temperado e alumínio	
J26	02	1,50	0,60	2,40	Basculante	Vidro temperado e alumínio
J27	01	1,10	0,60	2,40	Basculante	Vidro temperado e alumínio
J28	01	1,95	1,50	Basculante	Vidro temperado e alumínio	
J29	01	4,91	1,50	Basculante	Vidro temperado e alumínio	
J30	01	3,80	1,50	Basculante	Vidro temperado e alumínio	
J31	01	21,45	1,50	Basculante	Vidro temperado e alumínio	
J32	01	2,50	1,50	Basculante	Vidro temperado e alumínio	
J33	01	3,92	1,50	Basculante	Vidro temperado e alumínio	
J34	01	2,29	1,50	Basculante	Vidro temperado e alumínio	
J35	01	5,63	1,50	Basculante	Vidro temperado e alumínio	
J36	02	3,44	0,60	2,40	Basculante	Vidro temperado e alumínio
J37	01	1,65	0,60	2,40	Basculante	Vidro temperado e alumínio
J38	01	1,65	0,60	2,40	Basculante	Vidro temperado e alumínio
J39	04	1,00	1,50	Basculante	Vidro temperado e alumínio	
J39	04	1,00	1,50	Basculante	Vidro temperado e alumínio	
J39	04	1,00	1,50	Basculante	Vidro temperado e alumínio	
J41	07	1,00	1,50	Fixa	Veneziana Ventilada	

CARIMBOS:

SECRETARIA DE ESTADO DA SAÚDE
SUPERINTENDÊNCIA DE INFRAESTRUTURA - SUINFRA
GERÊNCIA DE PROJETOS E INFRAESTRUTURA - GPINFRA



OBRA: LEVANTAMENTO ARQUITETÔNICO - POLICLÍNICA DE QUIRINÓPOLIS

ENDEREÇO: Área institucional n.º 01 limitada pela Rua 03, Rua 05, Rua 04 e Rua 01, Bairro Residencial Athenas, Quirinópolis - Goiás

PROPRIETÁRIO: SECRETARIA DE ESTADO DA SAÚDE - CNPJ 02.529.964/0001-57

AUTORA DO LEVANTAMENTO: JENIFER BOTELHO DE CARVALHO CAU A14784-6

PRONCHIA: 2/2

DATA DE MODIFICAÇÃO: AGOSTO DE 2024

INDICADA: - Planta de Cobertura e Localização
- Quadro de Acabamentos
- Legenda de Gases
- Quadro de Portas e Janelas
- Planta Baixa Central de Gases
- Planta Baixa Gerador

ANOTAÇÕES	
ÁREA DO TERRENO	19.674,27 m²
ÁREA TOTAL CONSTRUÍDA	4.124,57 m²