



**2º Relatório Detalhado do Quadrimestre  
Anterior de 2023**

RDQA 2 2023

GOVERNADOR

Ronaldo Ramos Caiado

SECRETÁRIO DE ESTADO DA SAÚDE

Sérgio Alberto Cunha Vêncio

GABINETE DO SECRETARIO-ADJUNTO

Anamaria de Sousa Arruda

SUBSECRETARIA DE VIGILANCIA E  
ATENÇÃO INTEGRAL À SAÚDE

Luciano de Moura Carvalho

SUBSECRETARIA DE CONTROLE E  
COMPLIANCE

Stella Maris Husni Franco

SUBSECRETARIA DE INOVAÇÃO,  
PLANEJAMENTO, EDUCAÇÃO E  
INFRAESTRUTURA

Ana Carolina Rozende Abrahão

SUPERINTENDÊNCIA DE GESTÃO  
INTEGRADA

Thalles Paulino de Ávila

SUPERINTENDÊNCIA DA ESCOLA DE  
SAÚDE DE GOIÁS

Rafaela Julia Batista Veronezi

SUPERINTENDENTE DE VIGILÂNCIA EM  
SAÚDE

Fluvia Pereira Amorim da Silva

SUPERINTENDENTE DE POLITICAS E  
ATENÇÃO INTEGRAL À SAÚDE

Paula dos Santos Pereira

SUPERINTENDÊNCIA DE PLANEJAMENTO

Silvana Cruz Fuini

SUPERINTENDÊNCIA DE MONITORAMENTO  
DE CONTRATOS DE GESTÃO E CONÊNIOS

Pedro de Aquino Moraes Junior

SUPERINTENDÊNCIA DE TECNOLOGIA E  
INOVAÇÃO.

Luiselena Luna Esmeraldo

SUPERINTENDÊNCIA DE GOVERNO  
ABERTO E PARTICIPAÇÃO CIDADÃ

Weyk Wagne Barbosa Gomes

SUPERINTENDÊNCIA DE CONTROLE  
INTERNO E CORREIÇÃO

Tiago Vieira de Oliveira Borges

SUPERINTENDÊNCIA DE INFRAESTRUTURA

Maurício Ertner de Almeida

COMISSÃO DE CONSOLIDAÇÃO

Raimundo Tiago de Lima Pire - Gerente

Equipe

Ângela Maria Alves Dias

Daniela Araujo Dias da Silva

Gilson Antonio da Silva

Jane Martins Silveira

Patrícia Gomes dos Santos Brom Vieira

Valdivino dos Santos Teixeira.

Yasmin Nascimento de Souza

## SUMÁRIO

<b>LISTA DE SIGLAS E ABREVIATURAS.....</b>	<b>5</b>
<b>LISTA DE TABELAS E GRÁFICOS.....</b>	<b>8</b>
<b>1. IDENTIFICAÇÃO.....</b>	<b>11</b>
1.1. Informações territoriais (Conecta).....	11
1.2. Secretaria de Saúde (Gepi).....	11
1.3. Informações da Gestão (Gepi).....	11
1.4. Fundo de saúde.....	12
1.5. Plano de saúde (Gepi).....	12
1.6. Informações sobre regionalização (conecta).....	12
1.7. Conselho de Saúde (Gepi).....	13
<b>2. INTRODUÇÃO (Gepi).....</b>	<b>14</b>
2.1. Aspectos legais do relatório:.....	14
<b>3. DADOS DEMOGRÁFICOS E DE MORBIMORTALIDADE.....</b>	<b>16</b>
3.1. População estimada por sexo e faixa etária (conecta).....	16
3.2. Nascidos Vivos - Brasil (conecta).....	16
3.3. Principais causas de internação (conecta).....	17
3.4. Mortalidade por grupos de causas (conecta).....	19
<b>4. DADOS DA PRODUÇÃO DE SERVIÇOS NO SUS.....</b>	<b>20</b>
4.1. Produção Ambulatorial de Procedimentos da Tabela Unificada (conecta).....	20
4.2. Produção de Urgência e Emergência por Grupo de Procedimentos (conecta).....	21
4.3. Produção de Atenção Psicossocial por Forma de Organização (conecta).....	22
4.4. Produção de Atenção Ambulatorial Especializada e Hospitalar por Grupo de Procedimentos (conecta).....	22
4.5. Produção de Assistência Farmacêutica (conecta).....	23
4.6. Produção de Vigilância em Saúde por Grupo de Procedimentos (conecta).....	24
4.7. SADT procedimento do grupo 02 (conecta).....	24
4.8. Produção Ambulatorial e Atendimentos Terapêuticos (capsi).....	25
4.9. Produção Ambulatorial Faturada (valor em R\$) (capsi).....	26
4.10. Produções de Transplantes (Gertran).....	26
4.11. Cobertura Vacinal Multivacinação (Ger. de Imunização).....	28
4.12. Número de doses aplicadas por imunobiológico na Campanha Nacional de Multivacinação em crianças e adolescentes, Goiás, 2022. (2023*) (Ger. de Imunização)....	29
4.13. Regulação de Internações (Gerint).....	31
4.14. Produções Realizadas das Unidades geridas por Organizações Sociais (GEMAE-CG/Comfic).....	33
4.15. Total Geral das Produções Realizadas das Unidades Geridas por OSs (GEMAE-CG/Comfic).....	35
4.16. Produções Realizadas das Unidades Próprias e Conveniadas (GEMAE-CONV).....	36

4.17. Produções Cirurgias Eletivas Reguladas (Ger Cirurgias Eletivas).....	43
<b>5. REDE FÍSICA PRESTADORA DE SERVIÇOS AO SUS (Conecta).....</b>	<b>44</b>
5.1. Por tipo de estabelecimento e gestão.....	44
5.2. Por natureza jurídica.....	45
5.3. Demonstrativos de leitos ativos por unidades e tipos de leitos (Gerint).....	47
5.4. Consórcios em saúde (Gepi).....	55
<b>6. PROFISSIONAIS DE SAÚDE TRABALHANDO NO SUS (Conecta).....</b>	<b>56</b>
6.1. Postos de trabalho ocupados, por ocupação e forma de contratação (CBOs e ACS).....	56
6.2. Postos de trabalho ocupados, por forma de contratação (Ano).....	57
<b>7. PROGRAMAÇÃO ANUAL DE SAÚDE - PAS (ANEXO I) (Gepi).....</b>	<b>59</b>
7.1. Diretrizes, objetivos, metas e indicadores.....	59
<b>8. INDICADORES DE PACTUAÇÃO INTERFEDERATIVA (Suvisa, Spais e Spais ind 21).....</b>	<b>60</b>
8.1. Suvisa.....	60
8.2. SPAIS.....	67
8.3. SPAIS - Indicador 21.....	73
<b>9. EXECUÇÃO ORÇAMENTÁRIA E FINANCEIRA.....</b>	<b>73</b>
9.1. Execução da programação por fonte, subfunção e natureza da despesa - RREO (Ger. contabilidade).....	73
9.2. Execução da programação por grupo de despesa, fonte, subfunção e natureza da despesa - Fontes 100 e 155 (Gefin).....	77
9.3. Apuração do cumprimento do limite mínimo Constitucional de 12% - LC 12% para aplicação em ASPS - RREO (Ger. contabilidade).....	92
9.4. Indicadores financeiros (Ger. contabilidade).....	95
9.5. Relatório Resumido da Execução Orçamentária (RREO) (Ger. contabilidade).....	97
9.6. Repasses Fundo a Fundo para unidades conveniadas - FAF (SPAIS/ASTEG).....	106
9.7. Verbas Covid-19 Repasse União (Ger. contabilidade).....	109
9.8. Verbas Covid-19 Recursos Próprios (Ger. contabilidade).....	109
9.9. Repasses às Organizações Sociais (Gefin).....	110
9.10. Repasse aos municípios (Gefin).....	117
<b>10. QUALIFICAÇÃO PROFISSIONAL (Sesg/Gepi).....</b>	<b>119</b>
10.1. Demonstrativo de cursos realizados.....	119
<b>11. AUDITORIAS (GEUAD-SUS).....</b>	<b>121</b>
<b>12. EVOLUÇÃO DAS OBRAS (GEA/SUINFRA).....</b>	<b>133</b>
<b>13. RELATÓRIO DE OUVIDORIA SUS (Ouvidoria).....</b>	<b>134</b>
13.1. Total de Atendimentos.....	134
13.3. Classificação.....	137
13.4. Índice de Resposta.....	138
13.5. Assuntos.....	139
<b>14. ANÁLISES E CONSIDERAÇÕES GERAIS (Gepi).....</b>	<b>1</b>
<b>15. CRÉDITOS (Gepi/Splan).....</b>	<b>1</b>

## LISTA DE SIGLAS E ABREVIATURAS

AIH - Autorização de Internação Hospitalar  
ALEGO - Assembleia Legislativa do Estado de Goiás  
BITS - Banco de Informações Técnicas em Saúde  
CAPsi - Centro Estadual de Atenção Psicossocial e Infanto-Juvenil  
CBOs - Classificação Brasileira de Ocupações  
CEAPSOL - Centro Aten Prolongada Casa Apoio Condomínio Solidarietà  
CES - Conselho Estadual de Saúde  
CET - Central Estadual de Transplantes  
CID - Código Internacional de Doenças  
CLIMER - Clínica Médica do Rim  
CNES - Cadastro Nacional dos Estabelecimentos de Saúde  
COMSET - Comunicação Setorial  
CONNECTASUS - Gerência de Dados e Informações Estratégicas em Saúde  
CORA - Complexo Oncológico de Referência do Estado de Goiás  
CREDEQ - Centro Estadual de Referência e Excelência em Dependência Química  
CRER - Centro Estadual De Reabilitação E Readaptação Dr. Henrique Santillo  
DATASUS - Departamento de Informática do Sistema Único de Saúde do Brasil  
DGMP - DigiSUS Gestor/Módulo de Planejamento  
GADJ - Gabinete da Secretária-Adjunto  
GCAV - Gerência de Controle e Avaliação  
GEAUD/SUS - Gerência de Auditoria do SUS  
GECONT - Gerência de Contabilidade  
GEFIN - Gerência Financeira  
GEMAE/CONV -Gerência de Monitoramento e Avaliação da Execução de Convênios  
GEOS - Ouvidoria Setorial  
GEPI - Gerência de Planejamento Institucional  
GERAP - Gerência de Atenção Primária  
GERCE - Gerencia de Regulação de Cirurgias Eletivas  
GERINT - Gerência de Regulação de Internação  
GERTRAN - Gerência de Transplantes  
GI - Gerência de Imunização

GMAE-CG - Gerência de Monitoramento e Avaliação da Execução dos Contratos de Gestão

GMAE-CONV - Gerência de Monitoramento e avaliação da execução dos convênios e Unidades de Gestão Direta

GVEDT - Gerência de Vigilância Epidemiológica de Doenças Transmissíveis

HCN - Hospital Estadual Do Centro Norte Goiano

HDS - Hospital Estadual Dermatologia Sanit. Colônia Sta Marta

HDT - Hospital de Doenças Tropicais

HEANA - Hospital Estadual De Anápolis Dr Henrique Santillo

HEAPA - Hospital Estadual De Aparecida De Goiânia Cairo Louzada

HECAD -Hospital Estadual Da Criança E Do Adolescente

HEELJ - Hospital Estadual De Pirenópolis Ernestina Lopes Jaime

HEJ - Hospital Estadual De Jataí Dr Serafim De Carvalho

HEJA - Hospital Estadual De Jaraguá Sandino De Amorim

HEMNSL - Hospital Estadual E Maternidade N Sra De Lourdes

HEMU - Hospital Estadual Da Mulher

HERSO - Hospital Estadual de Santa Helena de Goiás

HESLMB - Hospital Estadual De São Luís De Montes Belos Dr Geraldo Lando

HETRIN - Hospital Estadual De Trindade Walda F Dos Santos

HGG - Hospital Alberto Rassi

HUGO - Hospital De Urgências De Goiás Dr Valdemiro Cruz

HUGOL - Hospital Estadual De Urgências Gov Otávio Lage Siqueira

I.D.E.A.S - Instituto Desenvolvimento Ensino E Assistencia A Saude

I.T.G.M - Instituto De Técnica E Gestão Moderna

IGH - Instituto de Gestão e Humanização

ISAC - Instituto Saúde E Cidadania

ISG - Instituto Sócrates Guanaes

OUVSUS - Ouvidoria-Geral do Sistema Único de Saúde

PAS - Programação Anual de Saúde

PNI/MS - Programa Nacional de Imunizações, do Ministério da Saúde

PRI - Planejamento Regional Integrado

RAG - Relatório Anual de Gestão

RDQA - Relatório Detalhado do Quadrimestre Anterior

SADT - Serviço de Apoio Diagnóstico Terapêutico

SAMU - Serviço de Atendimento Móvel de Urgência

SESG - Superintendência da Escola de Saúde do Estado De Goiás

SGI - Superintendência de Gestão Integrada

SIA/SUS - Sistemas de Informações Ambulatoriais do SUS

SIGUS - Sistema Integrado de Gestão das Unidades de Saúde

SIH/SUS - Sistema de Informações Hospitalares do SUS

SIM - Sistema de Informação sobre Mortalidade

SINASC - Sistema de Informações sobre Nascidos Vivos

SIOPS - Sistema de Informações sobre Orçamentos Públicos em Saúde.

SPAIS - Superintendência de Política de Atenção Integral à Saúde

SPLAN - Superintendência de Planejamento

SUBIPEI - Subsecretaria de Inovação, Planejamento, Educação e Infraestrutura

SUINFRA - Superintendência de Infraestrutura

SUPECC - Superintendência de Controle Interno e Correição

SUREG - Superintendência de Regulação, Controle e Avaliação

SUS - Sistema Único de Saúde

SUVISA - Superintendência de Vigilância em Saúde

TAC - Termo de Ajustamento de Conduta

UTI - Unidade de Terapia Intensiva

VOP - Vacina Oral Poliomielite

VSJBC - Hospital Vila São José Bento Cottolengo

## LISTA DE TABELAS E GRÁFICOS

Tabela 1.1.1 - Informações Territoriais, Goiás, período: 2023.

Tabela 1.2.1 - Secretaria de Saúde, Goiás, período: 2023.

Tabela 1.3.1 - Informações da Gestão, Goiás, período: 2023.

Tabela 1.4.1 - Fundo de Saúde, Goiás, período: 2023.

Tabela 1.5.1 - Plano de Saúde, Goiás, período: 2020/2023.

Tabela 1.6.1 - Informações sobre Regionalização. Goiás. Período: 2021.

Tabela 1.7.1 - Conselho Estadual de Saúde, Goiás, período 2023.

Tabela 3.1.1 - População estimada por sexo e faixa etária, Goiás, 2021.

Tabela 3.2.1 - Número de nascidos vivos. Goiás, 2019-2022.

Tabela 3.3.1 - Morbidade Hospitalar de residentes, movimento de AIH - Frequência por Ano de saída segundo Diagnóstico CID10 , Goiás,2019-2023\*.

Tabela 3.4.1 - Mortalidade por grupos de causas, Goiás. Período 2018 a 2022.

Tabela 4.1.1 - Produção Apresentada e Aprovada por Grupo de Procedimento. Goiás. Período:01/2023 – 06/2023.

Tabela 4.2.1 - Produção Ambulatorial de Procedimento. Goiás. Período:01/2023 – 06/2023.

Tabela 4.3.1 - Produção de Atenção Psicossocial por forma de organização . Goiás, Período: 01/2023 – 06/2023.

Tabela 4.4.1 - Produção de Atenção Ambulatorial Especializada e Hospitalar. Goiás. Período: 01/2023 – 06/2023.

Tabela 4.5.1 - Produção de Assistência Farmacêutica. Goiás, Período: 01/2023 – 06/2023.

Tabela 4.6.1 - Produção de Vigilância em Saúde. Goiás. Período: 01/2023 – 06/2023.

Tabela 4.7.1 - Produção SADT Procedimento, Goiás. Período: 01/2023 – 06/2023.

Tabela 4.8.1 - Produção Ambulatorial Realizada, Goiás, Período: 01/2016 – 06/2023.

Tabela 4.9.1 - Produção ambulatorial faturada. Goiás. Período: 01/2016 – 06/2023.

Tabela 4.10.1 - Variáveis para transplantes. Goiás. Período: 2021, 2022 e 1º e 2º quad. 2023.

Tabela 4.12.1 - Número de Doses Aplicadas por Imunobiológico em Goiás na Campanha nacional de multivacinação. Goiás. Período: 2022.

Tabela 4.13.1 - Solicitações Inseridas no CRE Regulação Goiás, Período: 2021 – 2023 1º e 2º quad. 2023.

Tabela 4.14.1 - Produção das Unidades geridas por Organizações Sociais. Goiás, janeiro a julho 2023.

Tabela 4.15.1 - Consolidado Geral das Produções Realizadas. Goiás. Janeiro a julho 2023.



Tabela 4.16.1 - Produções Realizadas das Unidades geridas por Organizações Sociedade Civil - OSC. Goiás. Jan. e junho. 2023.

Tabela 4.16.2.1 - Produções das Unidades Conveniadas. Goiás. Janeiro a Julho/2023.

Tabela 4.16.2.2 - Total das Produções das Unidades Conveniadas. Goiás, Janeiro a Julho/2023\*.

Tabela 4.16.2.3 - Consolidado Geral das Produções das Unidades geridas por Organizações Sociedade Civil - OSC + as Conveniadas (GEMAE-CONV) Goiás, Janeiro a julho 2023\*.

Tabela 4.16.2.4 - Consolidado Geral das Produções das Unidades geridas por Organizações Sociedade Civil - OSC + as Conveniadas (GEMAE-CONV)

Goiás, Janeiro a dezembro 2022.

Tabela 4.17.1 - Produções Cirurgias Eletivas Reguladas. Goiás. Período: 1º e 2º quad. 2023.

Tabela 5.1.1 - Rede Física de Estabelecimentos de Saúde Por Tipo de Estabelecimentos e Gestão. Goiás. Período: 07/2023.

Tabela 5.2.1- Rede Física de Estabelecimentos de Saúde Por Natureza Jurídica. Goiás. Período: 07/2023.

Tabela 5.3.1 - Quantitativo de Leitos Operacionais Atualizados – LEITOS ATIVO. Goiás. Período: 2º quad. 2023 (maio a agosto).

Tabela 6.1.1 - Postos de Trabalho Ocupados, por Ocupação e Forma de Contratação. Goiás. Período: 07/2023.

Tabela 6.2.1 - Postos de Trabalho Ocupados, por Ocupação e Forma de Contratação. Goiás. Período: 12/18, 12/19, 12/20, 12/21, 12/22 e 07/23.

Tabela 8.1.1 - Indicadores de Pactuação Interfederativa - SUVISA. Goiás. Período: 1º e 2º quad. 2023.

Tabela 8.2.1 - indicadores de Pactuação Interfederativa - SPAIS. Goiás. Jan a Ago/2023.

Tabela 8.3.1 - Indicadores De Pactuação Interfederativa - SPAIS. Goiás. Período: Jan a Ago/2023.

Tabela 9.1.1 - Despesas com Ações e Serviços Públicos de Saúde (ASPS) – Por Subfunção e Categoria Econômica. Goiás. Período: 3º Bim 2023.

Tabela 9.2.1 - Execução da Programação Por Grupo de Despesa, Fonte, Subfunção e Natureza de Despesa. Goiás. Período Janeiro a agosto de 2023.

Tabela 9.3.1 - Valor Aplicado em ASPS - RREO - 3º Bimestre 2023.

Tabela 9.3.2 - Despesas pagas além do limite constitucional de 12% - RREO. Goiás, 3º Bim 2023.

Tabela 9.4.1 - Indicadores Financeiros. Goiás, Período 3º bimestre 2023.

Tabela 9.5.1 - RREO. Goiás. Período: 3º Bim 2023.

Tabela 9.6.1 Repasses Fundo a Fundo para Unidades Conveniadas – FAF. Goiás. Período janeiro a agosto/23.

Tabela 9.9.1 - Repasses às Organizações Sociais. Goiás, período de janeiro a agosto de 2023.

Tabela 9.10.1 - Repasse aos municípios. Goiás. Período: janeiro a agosto de 2023.

Tabela 10.1 - Demonstrativo de cursos realizados pela SESG Goiás. Período: janeiro a agosto de 2023.

Tabela 11.1 – Auditorias Realizadas. Goiás. Período: de janeiro a agosto de 2023.

Tabela 11.2 – Auditorias em execução. Goiás. 2023.

Tabela 12.1 - Situação das Obras. Goiás. Período: abril a agosto/23.

Tabela 13.2.1 - Quantidade de informações disseminadas através do Banco de Dados Material de Apoio.

Tabela 13.2.2 - Quantidade de informações disseminadas através do Banco de Informações Técnicas em Saúde – BITS.

Tabela 13.5.1 – Classificação das manifestações registradas por assunto (janeiro a agosto/2023).

Gráfico 4.12.1 - Série histórica de cobertura vacinal do calendário nacional de vacinação da criança menor de 2 anos de idade, Goiás, 2018-2023\*

Gráfico 9.3.1 - Limite mínimo Constitucional 12% aplicado.

Gráfico 13.1.1 - Quantidade de atendimentos – 1º e 2º Quadrimestre/ 2023.

Gráfico 13.1.2 - Comparativo do quantitativo de atendimentos: 1º e 2º Quadrimestre 2022 e 2023.

Gráfico 13.3.1 – Distribuição das manifestações conforme a classificação (janeiro a agosto/2023).

Gráfico 13.4.1 – Índice de resposta por classificação das manifestações registradas (janeiro a agosto/ 2023).

## 1. IDENTIFICAÇÃO

### 1.1. Informações territoriais

Tabela 1.1.1 Informações territoriais. Goiás, período 2023

INFORMAÇÕES TERRITORIAIS	
UF	GO
Estado	Goiás
Área	340.242,85 Km <sup>2</sup>
População	7.206.589
Densidade demográfica	21,18

..

Fonte: Instituto Mauro Borges; Período: 2021; Data da consulta: 06/09/2023.

### 1.2. Secretaria de Saúde

Tabela 1.2.1 - Secretaria de Saúde, Goiás, período: 2023

SECRETARIA DE SAÚDE	
Nome do Órgão	Secretaria de Estado da Saúde de Goiás
Número CNES	6450091
CNPJ	02.529.964/0001-57
Endereço	Rua SC1 nº 299, Parque Santa Cruz - Goiânia - GO. CEP: 74860-260
Email	ouvidoria.saude@goias.gov.br
Telefone	(62) 3201-3725

..

Fonte: www.saude.go.gov.br. Data da consulta:12/09/2023

### 1.3. Informações da Gestão

Tabela 1.3.1 - Informações da Gestão, Goiás, período: 2023

INFORMAÇÕES DA GESTÃO	
Governador(a)	Ronaldo Ramos Caiado
Secretário(a) de Saúde em Exercício	Sérgio Alberto Cunha Vencio
E-mail secretário(a)	secretario.saude@goias.gov.br
Telefone secretário(a)	(62) 3201-3701

..

Fonte: www.saude.go.gov.br. Data da consulta: 12

## 1.4. Fundo de saúde

Tabela 1.4.1 - Fundo de Saúde, Goiás, período: 2023

FUNDO DE SAÚDE	
Instrumento de criação	Lei nº 9.593 de 10/12/1984 e Lei nº 17.797 de 19/07/2012
Data de criação	12/1984
CNPJ	00.544.963/0001-56
Natureza Jurídica	Fundo Público da Administração Direta Estadual ou do Distrito Federal
Nome do Gestor do Fundo	Sérgio Alberto Cunha Vencio

Fonte: Receita Federal 12/09/2023

## 1.5. Plano de saúde

Tabela 1.5.1 - Plano de Saúde, Goiás, período: 2020/2023

PLANO DE SAÚDE	
Período do Plano de Saúde	2020/2023
Status do Plano	Em análise pelo Conselho Estadual de Saúde de Goiás

Fonte: DigiSUS Gestor - Home -www.saude.gov.br - Disponível em: <https://digisusgmp.saude.gov.br>.

Data da consulta: 19/09/2023

## 1.6. Informações sobre regionalização

Tabela 1.6.1 - Informações sobre Regionalização. Goiás. período: 2021

INFORMAÇÕES SOBRE REGIONALIZAÇÃO			
Região	Área (Km <sup>2</sup> )	População (Hab)	Densidade
Central	8.001,1	1.960.275	245
Centro Sul	20.773,5	978.431	47
Entorno Norte	22.522,8	277.031	12
Entorno Sul	12.121,7	945.490	78
Estrada de Ferro	20.528,5	324.351	16
Nordeste I	12.332,1	46.862	4
Nordeste II	15.068,7	106.988	7
Norte	25.644,2	135.914	5

Oeste I	18.599,3	113.456	6
Oeste II	10.052,1	117.610	12
Pirineus	9.013,9	534.524	59
Rio Vermelho	33.360,2	200.161	6
São Patrício I	15.000,6	166.507	11
São Patrício II	19.807,1	130.727	7
Serra da Mesa	32.002,1	483.231	15
Sudoeste I	41.977,9	239.274	6
Sudoeste II	13.714,4	257.831	19
Sul	12.612,5	187.926	15

Fonte: Instituto Mauro Borges Data da consulta: 06/09//2023.

Período Ano: 2021.

## 1.7. Conselho de Saúde

Tabela 1.7.1 - Conselho Estadual de Saúde, Goiás, período 2023

CONSELHO DE SAÚDE			
Instrumento Legal de Criação	Decreto Nº 3.887 de 05/11/1992		
Endereço	Avenida República do Líbano, Qd. 3D, Lts. 22-28, Edifício Vera Lúcia, nº1875, 5º Andar, Setor Oeste, Goiânia - GO, CEP: 74115-924		
E-mail	conselhosaudegoias@gmail.com		
Telefone	(62) 3201-4260 / (62) 3201-4255 Fax: (62) 3201-4254		
Nome do Presidente	Walter da Silva Monteiro		
Número de conselheiros por segmento	Usuários	24	
	Governo	12	
	Trabalhadores	14	
	Prestadores	4	

Fonte: [www.saude.go.gov.br/conselho-de-saude/estadual](http://www.saude.go.gov.br/conselho-de-saude/estadual) - data da consulta: 18/09/2023

## 2. INTRODUÇÃO

### 2.1. Aspectos legais do relatório:

A Secretaria Estadual de Saúde de Goiás tem como papel fundamental a coordenação do processo de implementação de forma contínua do Sistema Único de Saúde (SUS) no Estado. Para isso, o gestor estadual precisa agir de forma articulada com as duas outras esferas de governo, União e municípios, e, também, com as instâncias de controle social, representada pelo Conselho Estadual de Saúde e as Casas Legislativas.

Com o objetivo de prestar contas e tornar públicas as ações realizadas e em consonância com a Lei Complementar nº 141/2012, de 13/01/2012, que regulamentou a Emenda Constitucional nº 29/2000, a Secretaria de Estado da Saúde de Goiás apresenta o Relatório Detalhado do Quadrimestre Anterior - RDQA do 2º quadrimestre de 2023, contendo o que estipula o Artigo 36 da referida Lei Complementar:

“Art. 36. O gestor do SUS em cada ente da Federação elaborará Relatório detalhado referente ao quadrimestre anterior, o qual conterà, no mínimo, as seguintes informações:

- I. montante e fonte dos recursos aplicados no período;
- II. auditorias realizadas ou em fase de execução no período e suas recomendações e determinações;
- III. oferta e produção de serviços públicos na rede assistencial própria, contratada e conveniada, cotejando os dados com os indicadores de saúde da população em seu âmbito de atuação”.

O presente Relatório foi elaborado de acordo com a Resolução do Conselho Nacional de Saúde nº 459, de 10 de outubro de 2012, ANEXO 1, item 2, combinado com a Resolução 578 CNS 22/02/18”

“RELATÓRIO DETALHADO DO QUADRIMESTRE 1.1 PRESSUPOSTOS: I - a estrutura do Relatório Detalhado do Quadrimestre (Relatório Quadrimestral), deve guardar similaridade com a do Relatório de Gestão, visto que o conteúdo dos itens I, II e III do art. 36 está presente na estrutura atual do RAG. O conteúdo do item I - montante e fonte dos recursos aplicados no período: informações oriundas dos relatórios gerenciais do SIOPS, que versam sobre o tema; o conteúdo do item II - auditorias realizadas ou em fase de execução, são apresentadas no período as suas recomendações e determinações que expressam informações sobre: UF / Município / Demandante / Órgão

responsável pela auditoria / Nº auditoria / Finalidade / Unidade auditada / Encaminhamentos (recomendações e determinações) e as técnicas; o conteúdo do item III, referente à oferta e produção de serviços públicos na rede assistencial própria, contratada e conveniada observa: a) dados de oferta de serviços oriundos do SCNES, evidenciando quantitativo, tipo de estabelecimento e esfera administrativa; b) dados de produção de serviços, oriundos do SIA e SIH/SUS, contemplando aspectos relativos à Atenção Básica, Urgência e Emergência, Atenção Psicossocial, Atenção Ambulatorial Especializada e Hospitalar, Assistência Farmacêutica e Vigilância em Saúde; c) ainda no conteúdo do item III, referente aos indicadores de saúde da população, considera indicadores de oferta, cobertura, produção de serviços e de saúde, passíveis de apuração quadrimestral, que possibilitem o monitoramento das ações da Programação Anual de Saúde”.

O presente relatório segue a nova lógica da ferramenta do Ministério da Saúde DigiSUS Gestor/MÓDULO PLANEJAMENTO - DGPM. A Nota Informativa nº 8/2021-GFIP/DGIP/SE/MS, dispõe sobre a inserção dos arquivos do Plano de Saúde (PS) e da Programação Anual de Saúde (PAS) no DigiSUS Gestor - Módulo Planejamento (DGMP)

A Portaria Nº 750, de 29 de abril de 2019 que altera a Portaria de Consolidação nº 1/GM/MS, de 28 de setembro de 2017, para instituir o Sistema DigiSUS Gestor/Módulo de Planejamento - DGMP, no âmbito do Sistema Único de Saúde - SUS. A Portaria nº 750, na Seção II, trata da instituição deste Sistema em que traz a obrigatoriedade dos entes federados em utilizá-lo. Os objetivos do DGMP é a inserção das informações registradas e dos documentos inseridos como responsabilidade do gestor local do SUS uma vez que traz a consolidação que existia nos sistemas SARGSUS e SISPACTO, entre outras.

### 3. DADOS DEMOGRÁFICOS E DE MORBIMORTALIDADE

#### 3.1. População estimada por sexo e faixa etária

Tabela 3.1.1 - População estimada por sexo e faixa etária, Goiás, 2021\*

POPULAÇÃO ESTIMADA POR SEXO E FAIXA ETÁRIA			
Faixa Etária	Masculino	Feminino	Total
0 a 4 anos não detalhado	263.778	252.437	516.215
5 a 9 anos	267.829	257.188	525.017
10 a 14 anos	253.895	243.996	497.891
15 a 19 anos	263.493	254.461	517.954
20 a 29 anos	585.778	577.101	1.162.879
30 a 39 anos	606.061	602.086	1.208.147
40 a 49 anos	517.108	537.704	1.054.812
50 a 59 anos	392.651	420.627	813.278
60 a 69 anos	247.058	278.998	526.056
70 a 79 anos	123.211	144.530	267.741
80 anos e mais	50.853	65.746	116.599
<b>Total</b>	<b>3.571.715</b>	<b>3.634.874</b>	<b>7.206.589</b>

Fonte: : Estudo de estimativas populacionais por município, idade e sexo 2000-2021 Data da consulta: 06/09//2023.

#### 3.2. Nascidos Vivos - Brasil

Tabela 3.2.1- Número de nascidos vivos. Goiás, 2019-2023

NASCIDOS VIVOS - GOIÁS						
UF Residência	2019	2020	2021	2022	2023	TOTAL
<b>GO</b>	96.112	92.768	90.961	89.741	57.130	426.712

Fonte: Sistema de Informações sobre Nascidos Vivos (SINASC). Data da consulta: 06/09/2023.

Período: 2019-2023.



### 3.3. Principais causas de internação

Tabela 3.3.1 - Morbidade Hospitalar de residentes, movimento de AIH - Frequência por Ano de saída segundo Diagnóstico CID10 , Goiás,2018-2023\*

PRINCIPAIS CAUSAS DE INTERNAÇÃO							
Capítulo CID-10	2018	2019	2020	2021	2022	2023	Total
I. Algumas doenças infecciosas e parasitárias	19.867	22.648	33.210	64.118	28.420	8.174	176.437
II. Neoplasias (tumores)	18.933	18.430	17.270	18.251	20.992	10.612	104.488
III. Doenças do sangue e dos órgãos hematopoiéticos e alguns transtornos imunitários	2.562	2.729	2.336	2.368	2.890	1.315	14.200
IV. Doenças endócrinas nutricionais e metabólicas	6.119	6.213	5.279	5.512	6.264	2.705	32.092
V. Transtornos mentais e comportamentais	13.699	14.184	13.455	13.910	14.074	6.415	75.737
VI. Doenças do sistema nervoso	7.255	8.100	6.575	6.872	8.794	4.246	41.842
VII. Doenças do olho e anexos	3.553	3.970	3.375	3.834	4.376	2.446	21.554
VIII. Doenças do ouvido e da apófise mastóide	499	539	345	393	658	323	2.757
IX. Doenças do aparelho circulatório	30.653	31.328	29.046	30.513	34.894	16.855	173.289
X. Doenças do aparelho respiratório	33.083	35.691	22.072	18.446	33.597	17.151	160.040
XI. Doenças do aparelho digestivo	33.662	34.537	27.302	26.902	38.760	19.300	180.463
XII. Doenças da pele e do tecido subcutâneo	4.157	4.655	3.814	3.769	4.744	2.352	23.491
XIII. Doenças do sistema osteomuscular e do tecido conjuntivo (M00 - M99)	8.060	8.260	5.231	5.489	7.969	4.227	39.236
XIV. Doenças do aparelho geniturinário	25.346	25.671	19.614	20.257	26.578	12.984	130.450
XV. Gravidez parto e puerpério	54.999	54.538	50.274	49.566	52.265	25.883	287.525
XVI. Algumas afecções originadas no período perinatal (P00 - P96)	5.824	6.863	7.355	7.703	9.212	5.469	42.426

XVII.Malformações congênitas, deformidades e anomalias cromossômicas	1.718	1.796	1.211	1.369	1.791	909	8.794
XVIII.Sintomas, sinais e achados anormais de exames clínicos e de laboratório	6.165	6.837	6.344	6.736	7.361	3.729	37.172
XIX. Lesões, envenenamento e algumas outras conseqüências de causas externas (S00 - T98)	46.250	48.681	45.560	45.742	54.420	24.680	265.333
XXI. Contatos com serviços de saúde	8.997	10.417	10.433	10.601	11.745	6.136	58.329
XXII.Códigos para propósitos especiais	0	1	18	12	13	11	55
<b>Total</b>	<b>331.401</b>	<b>346.088</b>	<b>310.119</b>	<b>342.363</b>	<b>369.817</b>	<b>175.922</b>	<b>1.875.710</b>

Fonte: Sistema de Informações Hospitalares do SUS (SIH/SUS) - Data da consulta: 06/09/2023.

\*Período: 01/2018-06/2023\*.

### 3.4. Mortalidade por grupos de causas

Tabela 3.4.1 - Mortalidade por grupos de causas, Goiás. Período 2018 a 2022

MORTALIDADE POR GRUPOS DE CAUSAS							
Causa (Capítulo CID10)	2018	2019	2020	2021	2022*	2023**	Total
I. Algumas doenças infecciosas e parasitárias	1.802	1.833	9.320	20.301	4.820	-	38.076
II. Neoplasias (tumores)	6.646	6.874	6.768	6.875	6.823	-	33.986
III. Doenças do sangue e dos órgãos hematopoiéticos e alguns transtornos imunitários	180	198	168	193	223	-	962
IV. Doenças endócrinas nutricionais e metabólicas	2.300	2.439	2.603	2.631	2.188	-	12.161
V. Transtornos mentais e comportamentais	441	426	581	534	463	-	2.445
VI. Doenças do sistema nervoso	1.102	1.357	1.476	1.411	1.452	-	6.798
VII. Doenças do olho e anexos	0	1	0	0	2	-	3

VIII. Doenças do ouvido e da apófise mastóide	2	9	2	1	5	-	19
IX. Doenças do aparelho circulatório	10.465	10.752	11.010	12.192	11.605	-	56.024
X. Doenças do aparelho respiratório	4.735	5.189	4.374	4.313	5.608	-	24.219
XI. Doenças do aparelho digestivo	2.291	2.342	2.392	2.722	2.543	-	12.290
XII. Doenças da pele e do tecido subcutâneo	131	139	113	160	182	-	725
XIII. Doenças do sistema osteomuscular e do tecido conjuntivo (M00 - M99)	167	173	165	178	217	-	900
XIV. Doenças do aparelho geniturinário	1.261	1.384	1.357	1.448	1.690	-	7.140
XV. Gravidez parto e puerpério	70	71	90	140	45	-	416
XVI. Algumas afecções originadas no período perinatal (P00 - P96)	723	706	625	651	1.442	-	4.147
XVII. Malformações congênitas, deformidades e anomalias cromossômicas	410	475	360	381	420	-	2.046
XVIII. Sintomas, sinais e achados anormais de exames clínicos e de laboratório	596	828	896	676	1.659	-	4.655
XX. Causas externas de morbidade e mortalidade	6.185	5.829	6.058	5.905	5.314	-	29.291
<b>Total</b>	<b>39.507</b>	<b>41.025</b>	<b>48.358</b>	<b>60.712</b>	<b>46.701</b>	<b>-</b>	<b>236.303</b>

Fonte: Sistema de Informação sobre Mortalidade (SIM). Data da consulta: 06/09/2023.

Período: 2018-2022.

\*As informações de 2022 são dados preliminares.

\*\*2023 não foi fechado pelo sistema SIM.

## 4. DADOS DA PRODUÇÃO DE SERVIÇOS NO SUS

### 4.1. Produção Ambulatorial de Procedimentos da Tabela Unificada

Tabela 4.1.1 - Produção Apresentada e Aprovada por Grupo de Procedimento. Goiás. Período:01/2023 - 06/2023

PRODUÇÃO AMBULATORIAL DE PROCEDIMENTOS DA TABELA UNIFICADA			
Grupo de Procedimentos	Qtd. Aprovada	Qtd. Apresentada	Valor Apresentado R\$
01 Ações de promoção e prevenção em saúde	185.074	5.867.954	0
02 Procedimentos com finalidade diagnóstica	167.384	2.053.883	956.490,00
03 Procedimentos clínicos	1.087.168	8.118.199	0
04 Procedimentos cirúrgicos	15.910	108.415	0
<b>Total</b>	<b>1.455.536</b>	<b>16.148.451</b>	<b>956.490,00</b>

Fonte: Sistemas de Informações Ambulatoriais do SUS (SIA/SUS).Data da consulta: 11/09/2023.

### 4.2. Produção de Urgência e Emergência por Grupo de Procedimentos

Tabela 4.2.1 - Produção Ambulatorial e Hospitalar de Procedimento. Goiás. Período: 01/2023 - 06/2023

PRODUÇÃO AMBULATORIAL			
Grupo de Procedimento	Qtd. Aprovada	Qtd. Apresentada	Valor Apresentado R\$
01 Ações de promoção e prevenção em saúde	7.566	7.577	0
02 Procedimentos com finalidade diagnóstica	525.212	538.060	16.982.442,81
03 Procedimentos clínicos	1.022.555	1.090.180	11.059.095,06
04 Procedimentos cirúrgicos	31.750	45.990	3.237.610,90
05 Transplantes de órgãos, tecidos e células	4.028	2.942	837.857,06
07 Órteses, próteses e materiais especiais	661	858	118.996,08
08 Ações complementares da atenção à saúde	2.868	10.295	163.808,85
<b>Total</b>	<b>1.594.640</b>	<b>1.695.902</b>	<b>32.399.810,76</b>
PRODUÇÃO HOSPITALAR			
Grupo de Procedimento	Qtd.		Valor Total

Voltar ao [sumário](#)

	Aprovada		R\$
02 Procedimentos com finalidade diagnóstica	93		108.454,87
03 Procedimentos clínicos	101.514		114.690.934,97
04 Procedimentos cirúrgicos	53.680		92.193.826,26
05 Transplantes de órgãos, tecidos e células	310		3.295.382,83
<b>Total</b>	<b>155.597</b>		<b>210.288.598,93</b>

Fonte: Sistema de Informações Ambulatoriais do SUS (SIA/SUS) e Sistema de Informações Hospitalares do SUS (SIH/SUS).

Data da consulta: 11/09/2023.

### 4.3. Produção de Atenção Psicossocial por Forma de Organização

Tabela 4.3.1 - Produção de Atenção Psicossocial por forma de organização . Goiás, Período: 01/2023 - 06/2023.

PRODUÇÃO AMBULATORIAL DE ATENÇÃO PSICOSSOCIAL POR FORMA DE ORGANIZAÇÃO			
Forma de Organização	Qtd. Aprovada	Qtd. Apresentada	Valor Apresentado R\$
030108 Atendimento/Acompanhamento psicossocial	218.674	416.288	649.621,99
<b>Total</b>	<b>218.674</b>	<b>416.288</b>	<b>649.621,99</b>
PRODUÇÃO HOSPITALAR DE ATENÇÃO PSICOSSOCIAL POR FORMA DE ORGANIZAÇÃO			
Forma de Organização	Qtd. Aprovada		Valor Total R\$
030317 Tratamento dos transtornos mentais e comportamentais	6.391		7.599.933,36
<b>Total</b>	<b>6.391</b>		<b>7.599.933,36</b>

Fonte: Sistema de Informações Ambulatoriais do SUS (SIA/SUS) e Sistema de Informações Hospitalares do SUS (SIH/SUS).

Data da consulta: 11/09/2023.

#### 4.4. Produção de Atenção Ambulatorial Especializada e Hospitalar por Grupo de Procedimentos

Tabela 4.4.1 - Produção de Atenção Ambulatorial Especializada e Hospitalar. Goiás. Período: 01/2023 - 06/2023.

PRODUÇÃO DE ATENÇÃO AMBULATORIAL ESPECIALIZADA POR GRUPO DE PROCEDIMENTOS			
Grupo de Procedimento	Qtd. Aprovada	Qtd. Apresentada	Valor Apresentado R\$
01 Ações de promoção e prevenção em saúde	194.600	6.536.980	911.164,22
02 Procedimentos com finalidade diagnóstica	2.466.553	19.717.286	189.599.154,82
03 Procedimentos clínicos	3.715.292	28.903.658	237.686.540,21
04 Procedimentos cirúrgicos	154.824	353.740	24.230.625,83
05 Transplantes de órgãos, tecidos e células	27.472	30.195	15.551.347,92
06 Medicamentos	494.397	21.792.103	20.918.024,81
07 Órteses, próteses e materiais especiais	48.508	146.187	15.571.268,03
08 Ações complementares da atenção à saúde	51.911	362.432	3.667.277,25
<b>Total</b>	<b>7.153.557</b>	<b>77.842.581</b>	<b>508.135.403,09</b>
PRODUÇÃO HOSPITALAR ESPECIALIZADA POR GRUPO DE PROCEDIMENTOS			
Grupo de Procedimento	Qtd. Aprovada		Valor Total R\$
02 Procedimentos com finalidade diagnóstica	246		136.677,34
03 Procedimentos clínicos	106.631		121.410.268,11
04 Procedimentos cirúrgicos	89.703		147.320.501,51
05 Transplantes de órgãos, tecidos e células	330		3.411.877,05
<b>Total</b>	<b>196.910</b>		<b>272.279.324,01</b>

Fonte: Sistema de Informações Ambulatoriais do SUS (SIA/SUS) e Sistema de Informações Hospitalares do SUS (SIH/SUS).

Data da consulta: 11/09/2023.

#### 4.5. Produção de Assistência Farmacêutica

Tabela 4.5.1 - Produção de Assistência Farmacêutica. Goiás, Período: 01/2023 - 06/2023.

##### Subgrupo proced: 0604 Componente Especializado da Assistência Farmacêutica

PRODUÇÃO DE ASSISTÊNCIA FARMACÊUTICA			
Grupo de Procedimento	Qtd. Aprovada	Qtd. Apresentada	Valor Apresentado R\$
06 Medicamentos	494.397	21.792.103	20.918.024,81
<b>Total</b>	<b>494.397</b>	<b>21.792.103</b>	<b>20.918.024,81</b>

Fonte: Sistema de Informações Ambulatoriais do SUS (SIA/SUS).

Data da consulta: 11/09/2023.

#### 4.6. Produção de Vigilância em Saúde por Grupo de Procedimentos

Tabela 4.6.1 - Produção de Vigilância em Saúde. Goiás. Período: 01/2023 - 06/2023.

PRODUÇÃO DE VIGILÂNCIA EM SAÚDE			
Grupo de Procedimento	Qtd. Aprovada	Qtd. Apresentada	Valor Apresentado R\$
01 Ações de promoção e prevenção em saúde	194.600	6.536.980	911.164,22
02 Procedimentos com finalidade diagnóstica	2.466.553	19.717.286	189.599.154,82
<b>Total</b>	<b>2.661.153</b>	<b>26.254.266</b>	<b>190.510.319,04</b>

Fonte: Sistema de Informações Ambulatoriais do SUS (SIA/SUS).

Data da consulta: 11/09/2023.

#### 4.7. SADT procedimento do grupo 02

Tabela 4.7.1 - Produção SADT Procedimento, Goiás. Período: 01/2023 - 06/2023.

PRODUÇÃO SADT PROCEDIMENTO			
Grupo procedimento	Qtd. Aprovada	Qtd. Apresentada	Valor Apresentado R\$
SADT procedimento do grupo 02	2.466.553	19.717.286	189.599.154,82
<b>Total</b>	<b>2.466.553</b>	<b>19.717.286</b>	<b>189.599.154,82</b>

Fonte: Sistema de Informações Ambulatoriais do SUS (SIA/SUS).

Data da consulta: 11/09/2023.

#### 4.8. Produção Ambulatorial e Atendimentos Terapêuticos

Tabela 4.8.1 - Produção Ambulatorial Realizada, Goiás, Período: 01/2022 - 06/2023

PRODUÇÃO AMBULATORIAL REALIZADA													
	JAN	FEV	MAR	ABR	MAI	JUN	JUL	AGO	SET	OUT	NOV	DEZ	TOTAL
2022	733	1.268	1.777	1.568	1.974	1.809	898	1.640	1.943	1.677	1.435	1.127	17.849
2023	1.532	1.628	1.519	1.122	1.977	1.736	1.151						10.665

Fonte: \* Síntese de Produção - Sistema de Informações Ambulatoriais – DATASUS – Secretaria de Estado da Saúde de Goiás.

Análises e considerações:

Os dados referentes à produção ambulatorial realizada em 2022 e 2023 apresentam um quantitativo inferior nos meses de janeiro, julho e dezembro decorrentes do aumento de faltas dos usuários atendidos, tendo em vista o período de férias escolares.

Estratégias estão sendo desenvolvidas na unidade para a redução do número de faltas e aumento da produtividade nos meses com quantitativo inferior à média mensal.

Considerando que os dados informados na planilha de Produção Ambulatorial e Atendimento Terapêutico são obtidos a partir do Sistema de Informações Ambulatoriais - DATASUS - Secretaria de Estado da Saúde de Goiás, segue abaixo a data de envio da produção ambulatorial autorizada e faturada pela regulação - SES/GO:

**Voltar ao [sumário](#)**



Observação-1: JANEIRO/2023 - Dados obtidos a partir da síntese de produção ambulatorial no dia 06 de março de 2023, referente a produção de janeiro de 2023.

Observação-2: FEVEREIRO/2023 - Dados obtidos a partir da síntese de produção ambulatorial no dia 03 de abril de 2023, referente a produção de fevereiro de 2023.

Observação-3: MARÇO/2023 - Dados obtidos a partir da síntese de produção ambulatorial no dia 03 de maio de 2023, referente a produção de março de 2023.

Observação-4: ABRIL/2023 - Dados obtidos a partir da síntese de produção ambulatorial no dia 07 de junho de 2023, referente a produção de abril de 2023.

Observação-5: MAIO/2023 - Dados obtidos a partir da síntese de produção ambulatorial no dia 04 de julho de 2023, referente a produção de maio de 2023.

Observação-6: JUNHO/2023 - Dados obtidos a partir da síntese de produção ambulatorial no dia 01 de agosto de 2023, referente a produção de junho de 2023.

Observação-7: JULHO/2023 - Dados obtidos a partir da síntese de produção ambulatorial no dia 05 de setembro de 2023, referente a produção de agosto de 2023.

#### 4.9. Produção Ambulatorial Faturada (valor em R\$)

Tabela 4.9.1 - Produção ambulatorial faturada. Goiás. Período: 01/2022 - 06/2023

PRODUÇÃO AMBULATORIAL FATURADA (VALOR EM R\$) Continua...						
	JAN	FEV	MAR	ABR	MAI	JUN
2022	4.493,26	7.948,09	10.693,65	9.177,45	11.908,94	11.262,87
2023	9.613,73	9.850,58	9.960,12	7.062,01	12.391,28	10.749,68

Fonte: \* Síntese de Produção – Sistema de Informações Ambulatoriais – DATASUS – Secretaria de Estado da Saúde de Goiás.

Data da consulta: 11/09/2023.

#### 4.10. Produções de Transplantes

Tabela 4.10.1 - Variáveis para transplantes. Goiás. Período: 2021,2022 e 1º e 2º quad. 2023

VARIÁVEIS PARA TRANSPLANTES												
VARIÁVEIS	2021				2022				2023			
	1º Quad.	2º Quad.	3º Quad.	TOTAL	1º Quad.	2º Quad.	3º Quad.	TOTAL	1º Quad.	2º Quad.	3º Quad.	TOTAL
Notificações de morte encefálica	164	182	168	514	165	162	204	531	168	201		369
Transplantes de Rins	38	34	48	120	28	34	51	113	50	48		98
Transplantes de Fígado	5	4	3	12	2	2	3	7	2	2		4
Transplantes de Córneas	123	153	142	418	93	136	170	399	193	216		409
Transplantes de Medula Óssea	12	14	7	33	5	11	11	27	12	11		23
Transplantes de músculo esquelético	3	5	8	16	9	6	4	19	2	4		6
Doações efetivas	35	22	29	86	19	22	40	81	29	41		70
Rins captados	55	38	59	152	41	47	75	163	64	81		145
Fígados captados	20	12	16	48	10	10	15	35	13	19		32
Tecidos captados	167	203	168	538	163	188	223	574	271	294		565
Órgãos captados	80	56	80	216	54	62	97	213	79	105		184

Fonte: departamento de estatística da Gerência de Transplantes. Data da consulta 14/09/2023.

#### Análise e considerações:

A Central Estadual de Transplantes coordena e fiscaliza todo o processo envolvendo a doação e transplante de órgãos e tecidos, no Estado de Goiás.

Em Goiás, atualmente, realizamos cinco (5) modalidades distintas de transplantes, sendo elas: Córneas; Fígado; Rim; Tecido ósseo; e, Medula óssea. Todas estão disponibilizadas na rede pública de saúde, em Unidades credenciadas pelo Ministério da Saúde. O processo de credenciamento das unidades e equipes transplantadoras, também é acompanhado pela CET-GO, tanto em unidades da rede pública, quanto da rede privada.

Os dados relativos à notificação, captação, doação e transplantes de órgãos no Estado, de maneira geral, no segundo quadrimestre de 2023 apresentaram aumentos relevantes quando comparados aos dados do segundo quadrimestre de 2022.

A captação de fígado no segundo quadrimestre de 2023 teve um aumento de 90%, quando comparada às captações de fígado realizadas no segundo quadrimestre de 2022.

Além do aumento nas captações de fígado, o segundo quadrimestre de 2023 também apresentou importantes aumentos das doações efetivas (86%), captação de rins (72%), tecidos captados (56%), e órgãos captados (69%).

A Central Estadual de Transplantes acredita que essa melhora seja reflexo da intensificação de suas ações, em todo o processo, capacitando os profissionais e buscando reduzir o número de recusas familiares, que incidem diretamente no número de doações de órgãos e tecidos, para que o receptor permaneça na fila de transplantes o menor tempo possível e volte a ter qualidade de vida.

#### **4.11. Cobertura Vacinal Multivacinação**

Análises de considerações:

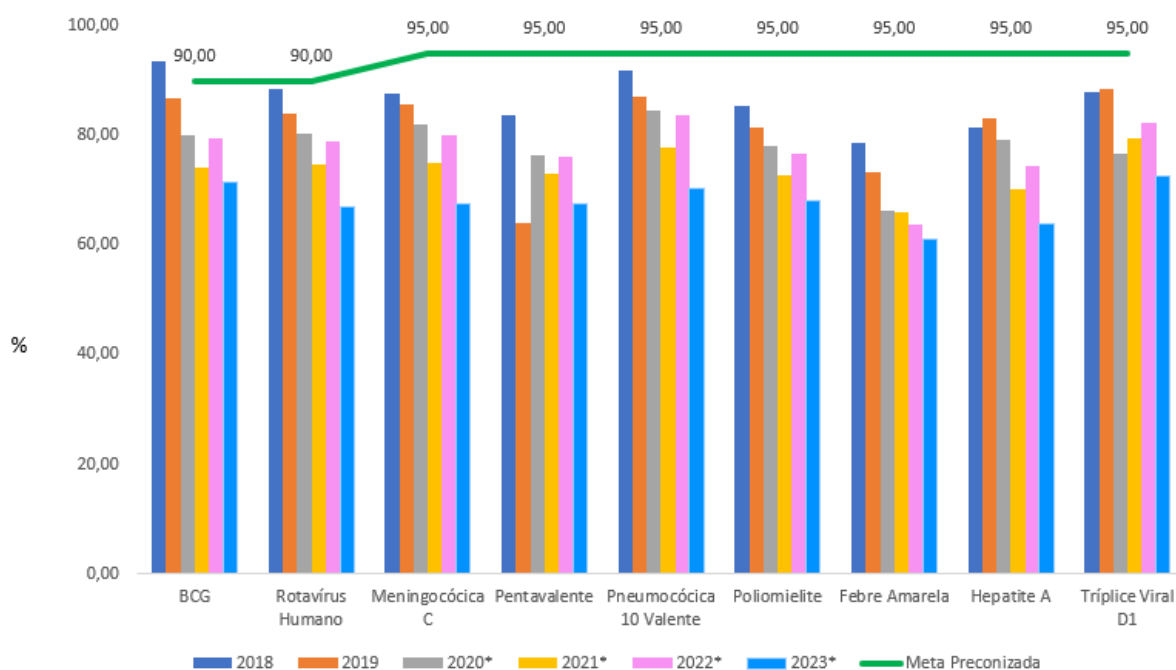
O Programa Nacional de Imunizações, do Ministério da Saúde (PNI/MS) estabelece no Calendário Nacional de Vacinação das Crianças menores de 2 anos de idade um índice mínimo de cobertura a ser alcançado, sendo de 90% para as vacinas BCG e Rotavírus Humano, e 95% para Pentavalente, Poliomielite, Meningocócica C, Pneumocócica 10 valente, Tríplice viral e hepatite A (BRASIL, 2022a).

A série histórica das coberturas vacinais do Calendário Nacional de Vacinação da Criança

menor de 02 anos de idade, de 2018 ao 2º quadrimestre de 2023, no Estado de Goiás evidencia o declínio das coberturas vacinais no Estado.

Em 2018, somente a vacina BCG atingiu a cobertura de 93,58%, no entanto as demais vacinas apresentaram coberturas inferiores aos parâmetros preconizados. Em 2023, de janeiro a abril as coberturas estão entre 61,06% para a vacina de Febre Amarela e 72,64% para Tríplice Viral, índices bem abaixo do preconizado que é de 95%. Este cenário propicia a formação de bolsões de suscetíveis para as doenças preveníveis por vacinas

**Gráfico 4.12.1 - Série histórica de cobertura vacinal do calendário nacional de vacinação da criança menor de 2 anos de idade, Goiás, 2018-2023\***



Fonte: Sistema de Informação do Programa Nacional de Imunização  
\* Dados parciais atualizados até abril/2023, obtidos em 01/09/2023

Fonte: sipni.datasus.com.br /\* Dados preliminares gerados em 01/09/2023.

#### 4.12. Número de doses aplicadas por imunobiológico na Campanha Nacional de Multivacinação em crianças e adolescentes, Goiás, 2022. (2023\*) (Ger.

[Voltar ao sumário](#)

**de Imunização)**

Tabela 4.12.1 - Número de Doses Aplicadas por Imunobiológico em Goiás na Campanha Nacional de Multivacinação . Goiás. Período: 2022.

<b>NÚMERO DE DOSES APLICADAS POR IMUNOBIOLÓGICO EM GOIÁS</b>					
<b>DOSES APLICADAS</b>			<b>POPULAÇÃO VACINADA</b>		
	<b>2022</b>	<b>2023*</b>		<b>2022</b>	<b>2023*</b>
BCG	7.846		ROTAVÍRUS HUMANO	23.306	
DTP+HIB+HB (Penta)	38.223		PNEUMOCÓCICA	38.771	
MENINGOCÓCICA	51.756		TRÍPLICE VIRAL	27.409	
FEBRE AMARELA	38.576		HEPATITE A	14.792	
VARICELA	30.660		HEPATITE B	8.634	
HPV	25.752		DTP	32.964	
			dTpa	99	

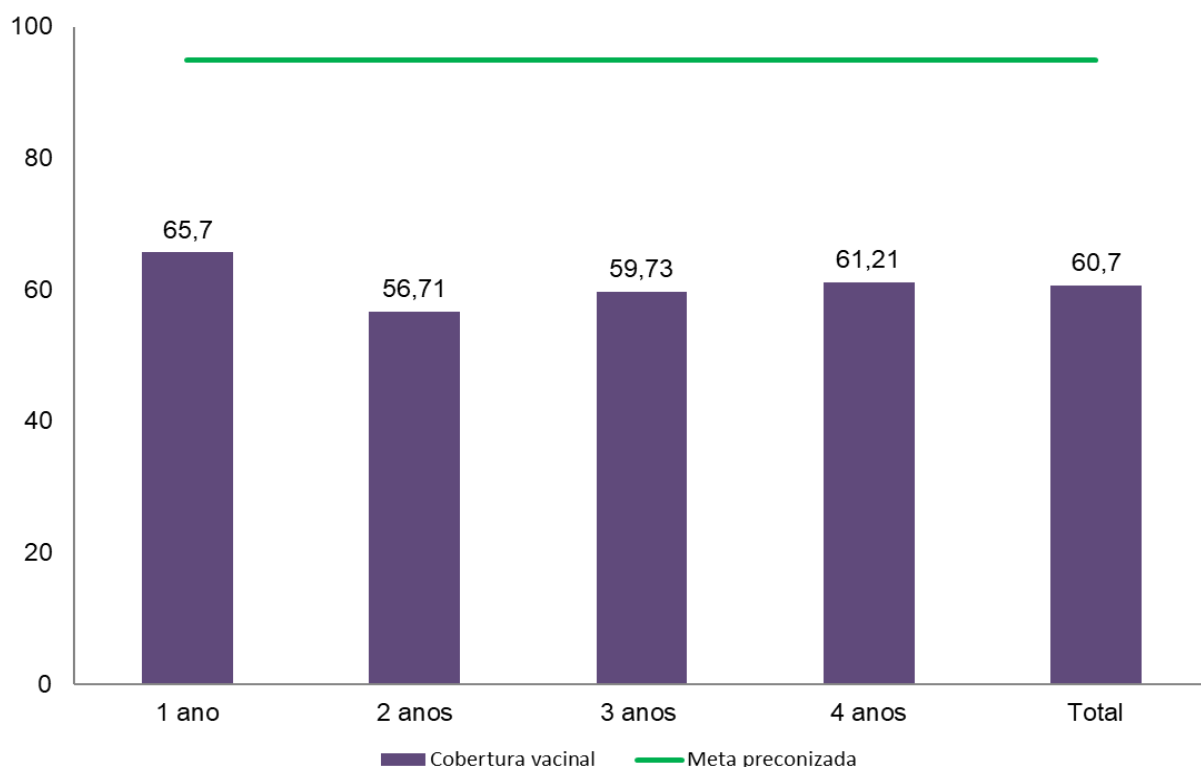
Fonte: Localiza SUS/ Dados obtidos em 08/05//2023

**Análises de considerações:**

A Campanha Nacional de Multivacinação é uma estratégia que tem a finalidade de atualizar a situação vacinal de crianças e adolescentes menores de 15 anos de idade (14 anos 11 meses e 29 dias), de acordo com o Calendário Nacional de Vacinação. Geralmente ocorre no 2º semestre e, em 2022 foi realizada de 08/08/2022 a 09/09/2022.

Em 2023\*, a Campanha Nacional de Multivacinação será realizada do dia 30/09/2023 à 14/10/2023, sendo o dia **D** 07/10/2023.

**Gráfico 4.12.1 - Cobertura vacinal x Meta preconizada vacinação Poliomielite, Goiás, 2022.**



Fonte: Localiza SUS/ Dados obtidos em 08/05//2023.

#### Análises de considerações:

Em 2022 a Campanha Nacional de Vacinação contra a Poliomielite ocorreu no mesmo período da Campanha Nacional de Multivacinação. Nessa campanha o Brasil reafirma o compromisso internacional assumido, de manter o país livre da doença, com o alcance de altas e homogêneas coberturas vacinais. A vacinação ocorreu de forma indiscriminada com a Vacina Oral Poliomielite (VOP), desde que já tenham recebido as três doses de Vacina Inativada Poliomielite (VIP) do esquema básico, nas crianças de 1 a menores de 5 anos de idade.

A meta a ser alcançada é de 95% e, conforme o sistema de informação, as coberturas em todas as faixas etárias ficaram abaixo de 66%. O menor índice de cobertura vacinal,

[Voltar ao sumário](#)

56,71%, foi nas crianças de 2 anos de idade, e a maior 65,7%, nas de 4 anos de idade.

Em 2023 ocorrerá a Campanha Nacional de Multivacinação da qual a vacina contra a Poliomielite será aplicada.

#### 4.13. Regulação de Internações

Tabela 4.13.1 - Solicitações Inseridas no CRE Regulação Goiás, Período: 2021 - 2023 e 1º e 2º quad. 2023

SOLICITAÇÕES INSERIDAS NO CRE				
REGULAÇÕES	2021	2022	2023	2023
	Set a Dez	Jan a Dez	Jan a Abril	Mai a Agosto
FLUXOS E PACTOS HABITUAIS (Vagas Reguladas)	14.221	49.205	18.922	18.241
VAGA ZERO (Paciente em risco iminente, cria-se a vaga. Exemplo: paciente de SAMU)	733	1.014	225	293
COTA DIRETA (Vaga criada dentro da própria unidade por remanejamento de paciente. Exemplo: transferi-lo para um leito de UTI.	15.877	82.182	34.766	27.246
ENCAMINHAMENTO DE URGÊNCIA (Paciente em risco iminente de morte, vaga prerrogativa do médico regulador)	10.763	77.666	29.329	28.630
<b>OUTROS CASOS</b>	<b>21.113</b>	<b>78.576</b>	<b>30.559</b>	<b>30.737</b>
<b>TOTAL DE SOLICITAÇÕES</b>	<b>62.707</b>	<b>288.643</b>	<b>113.801</b>	<b>105.147</b>

Fonte: Sistema Estadual de Regulação de Internações. Data da consulta 11/09/2023.

#### 4.14. Produções Realizadas das Unidades geridas por Organizações Sociais

Tabela 4.14.1 - Produção das Unidades geridas por Organizações Sociais. Goiás, Janeiro a Julho 2023.

Produção de Janeiro a Julho - 1º e 2º Quadrimestre 2023																	
Unidades Hospitalares	CeapSol	CREDEQ	CRER	HDS	HDT	HEELJ	HEJA	HEMNSL	HEMOGO	HGG	HEMU	HEANA	HEAPA	HUGO	HUGOL	HERSO	HETRIN
Cirurgias eletivas	*	*	5.202	*	*	1.801	998	1.045	*	3.806	660	681	3.339	1231	1.675	952	1.244
Cirurgias Ambulatorial	*	*	*	*	*	*	*	*	*	*	*	*	*	*	*	*	*
Cirurgias a menor ambulatorial - Pequeno Procedimento	*	*	*	*	*	*	*	*	*	*	*	*	*	*	*	*	*
Internações Hospitalares	208	11.765	5.752	5.553	1.764	1.549	2.410	1.958	718	4.992	5.328	4.150	4.148	9.885	14.875	2.421	2.158
Consultas Ambulatoriais	12.407	10.375	109.993	27.926	23.642	15.411	9.074	*	13.651	107.378	18.636	13.135	9.143	41.805	35.555	14.935	14.416
Atendimentos de Urgência	*	*	*	*	5.781	33.512	27.030	8.066	*	*	8.094	16.593	12.403	15.632	33.490	2.947	39.175





SES  
Secretaria de  
Estado da  
Saúde



33

SADT EXTERNO	671	*	157536	13984	124000	64.036	3.168	*	*	36.897	49	7.479	3.635	18.770	7.130	10.265	5.055
--------------	-----	---	--------	-------	--------	--------	-------	---	---	--------	----	-------	-------	--------	-------	--------	-------

Unidades Hospitalares	POL. POSSE	POL. GOIANÉSIA	POL. QUIRINOPOLIS	POL GOIÁS	POL SÃO LUÍS	POL FORMOSA	HECAD	HOSP LUZIANA	HOSP DE FORMOSA	HOSP DE SAO LUIS	HOSP DE ITUMBIARA	HCN	Total do Período
Cirurgias eletivas	*	*	*	*	*	*	1.392	998	816	434	324	1.251	27.849
Cirurgia Ambulatorial	*	*	*	*	*	*	*	696	*	*	*	1.297	1.993
Cirurgias a menor ambulatorial - Pequeno Procedimento	240	305	181	65	125	186	*	*	*	*	*	*	1.102
Internações Hospitalares	*	*	*	*	*	*	5.759	1.881	4.191	2.696	2.320	8.035	104.516
Consultas Ambulatoriais	47.746	46.412	33.542	23.821	19.659	36.413	27.053	8.744	14.608	9.629	9.126	32.810	787.045
Atendimentos de Urgências	*	*	*	*	*	*	37.821	16.860	*	27.853	4.656	14.843	304.756
SADT EXTERNO	12.961	14.713	11.134	9.865	8.626	10.448	5.280	7.870	7.952	4.569	12.855	35.122	594.070

Fonte: Sistema Integrado de Gestão das Unidades de Saúde - SIGUS - GMAE-CG/SESGO. Data da consulta: 12/08/2023

[Voltar ao sumário](#)

#### 4.15. Total Geral das Produções Realizadas das Unidades Geridas por OSs

Tabela 4.15.1 - Consolidado Geral das Produções Realizadas. Goiás. Janeiro a Julho 2023.

CONSOLIDADO GERAL DAS PRODUÇÕES REALIZADAS			
PROCEDIMENTOS	1º quad. 2023 (jan a mar)	2º quad 2023 (abril a julho)	3º quad 2023 (??? a ???)
Cirurgias eletivas	11.033	16.816	
Cirurgias ambulatorial	1.228	765	
Cirurgias a menor Pequeno procedimento	351	751	
Internações Hospitalares	43.291	61.225	
Consultas Ambulatoriais	313.035	474.010	
Atendimento de Urgências	132.856	171.900	

Fonte: Sistema Integrado de Gestão das Unidades de Saúde - SIGUS. GMAE-CG/SESGO.

Data da consulta: 12/08/2023

#### 4.16. Produções Realizadas das Unidades Próprias e Conveniadas

##### 4.16.1. Produções Realizadas das Unidades geridas por Organizações Sociedade Civil - OSC

Tabela 4.16.1 - Produções Realizadas das Unidades geridas por Organizações Sociedade Civil - OSC. Goiás. Janeiro a junho/2023

PRODUÇÕES REALIZADAS DAS UNIDADES GERIDAS POR ORGANIZAÇÕES SOCIEDADE CIVI - OSC				
Hospital Estadual de Jataí	1º quad. 2023 (jan a fev)	2º quad. 2023 (mar a junho)	3º quad. 2023	TOTAL
Cirurgias eletivas	1.021	1.423		2.444
Cirurgia Ambulatorial	0	0		0
Cirurgias a menor ambulatorial - Pequeno Procedimento	6	0		6
Internações Hospitalares	5.175			5.175
Consultas Ambulatoriais	0	6785		6.785
Atendimentos de Urgências	0	0		0
SADT EXTERNO	6.102	22.857		28.959

Saídas Clínicas	523	811		1.334
Saídas Cirúrgicas	645	748		1.393
Saídas Pediátricas	98	295		393
Saídas Clínicas Obstétricas	194	202		396
Saídas Cirúrgicas Obstétricas	171	319		490
Saídas Psiquiátricas	64	86		150
Partos	251	332		583
Atendimentos Oftalmológicos	703	975		1.678
Consultas Multiprofissionais	5.572	7.769		13.341
Laboratório de Análises Clínicas**	67.999	33.394		101.393
Atendimento de Urgência da Atenção Especializada **	19.220	19.704		38.924
Consultas Médicas/outras profissionais de nível superior	0	0		0
Fisioterapia	0	0		0
Tratamentos Clínicos (outras especialidades)	0	0		0
Tratamentos Odontológicos	0	0		0
Órteses e Próteses e Materiais Especiais Não Relacionadas ao Ato Cirúrgico	0	0		0

Fonte: Complexo Regulador Estadual / Unidade de Saúde GEMAE-CONV.

#### Análises de considerações:

As produções a partir do mês de julho de 2023 serão contabilizadas no 3º RDQA, pois aguardam conclusão do fluxo, para finalização das prestação de contas dos referidos meses.

#### 4.16.2. Produções Realizadas das Unidades Conveniadas (por Unidade de Saúde)

Tabela 4.16.2.1 - Produções das Unidades Conveniadas. Goiás. Janeiro a Julho/2023

PRODUÇÕES DAS UNIDADES CONVENIADAS (por Unidade de Saúde)														
Unidades Hospitalares	Clínica Médica do RIM CLIMER	Instituto de Olhos de Águas Lindas IOAL	Hospital Nars Faiad UTI	Hospital Nars Faiad Cardiologia	Hospital Municipal de Valparaíso	Hospital do Câncer de Rio Verde	Hospital Domingos Mendes	Hospital e Maternidade Nossa Senhora Aparecida Caldas Novas	Vila São José Bento Cottolengo	Santa Casa de Misericórdia de Goiânia	Araújo Jorge	Fundação Banco de Olhos	Hosp. Senador Canedo	Total do Período
Cirurgias eletivas	207	689	*	449	1.700	*	*	*	1.196	*	*	*	*	4.241
Cirurgia Ambulatorial	12.953	*	*	*	*	*	*	*	*	*	15	*	*	12.953
Cirurgias a menor ambulatorial - Pequeno Procedimento	*	915		149	*	*	*	*	*	*	208	*	*	1.064
Internações Hospitalares	*	*	1.117	1.741	*	1.148	757	880	*	1.471	4.825	*	1.910	13.849
Consultas Ambulatoriais	2.772	8.337	*	939	1.379	*	*	*	32.194	21.499	57.671	*	*	124.791
Tratamento Clínico (outras especialidades)	*	4.177	*	*	*	*	*	*	1.456	*	8.992	*	*	14.625



SES  
Secretaria de  
Estado da  
Saúde



Fisioterapia	*	*	*	*	*	*	*	*	36.153	*	1.270	*	*	37.423
Tratamento odontológico	*	*	*	*	*	*	*	*	6.591	*	4	*	*	6.595
Órtese Próteses e Materiais Especiais não relacionado ao ato cirúrgico	439	*	*	*	*	*	*	*	5.071	*	26.420	*	*	31.491
Atendimentos de Urgências	*	*	*	*	*	*	*	*						
SADT	11.286	47.132	*	1.904	9.077	*	*	*	38.075	125.747	63.419			296.640

Unidades Hospitalares	Hospital Municipal de Morrinhos	Hospital Ortopédico de Ceres	Hospital Municipal Evaristo Vilela	Hospital Sagrado Coração de Jesus	Hospital Padre Tiago	Hospital Gastro Salustiano	Total do Período
Cirurgias eletivas	*	*	*	*	229	*	229
Cirurgia Ambulatorial	*	*	*	*	*	*	
Cirurgias a menor ambulatorial - Pequeno Procedimento	*	*	*	*	*	*	
Internações Hospitalares	892	2088	1318	11589	996	*	15.887



SES  
Secretaria de  
Estado da  
Saúde



Consultas Ambulatoriais	*	*	*	*	1.905	*	1.905
Tratamento Clínico (outras especialidades)	*	*	*	*	*	*	0
Fisioterapia	*	*	*	*	*	*	0
Tratamento odontológico	*	*	*	*	*	*	0
Órtese Próteses e Materiais Especiais não relacionado ao ato cirúrgico	*	*	*	*	*	*	0
Atendimentos de Urgências	*	*	*	*	*	*	0
SADT	*	*	*	*	2.901	*	0

Fonte: Complexo Regulador Estadual / Unidade de Saúde GEMAE-CONV.

Análises de considerações:

\*As produções a partir do mês de junho de 2023 de algumas unidades serão contabilizadas no 3º RDQA, pois aguardam conclusão do fluxo, para finalização das prestação de contas dos referidos meses.

Tabela 4.16.2.2 - Total das Produções das Unidades Conveniadas. Goiás, Janeiro a julho/2023\*

PRODUÇÕES DAS UNIDADES CONVENIADAS (por Unidade de Saúde)								
Unidades Hospitalares	Hospital São Nicolau	Santa Casa de Catalão	Santas Casa de Anápolis	Hospital São Pedro de Alcântara	Hospital modesto de Carvalho	Hospital Infantil de Campinas	Hospital Municipal de Porangatu	Total do Período
Internações Hospitalares	3.464	1.284	11.675	2.972	899	216	1564	22.074
Cirurgias eletivas	460	299	474	648	*	*	603	1.881
Cirurgias a menor ambulatorial - Pequeno Procedimento	*	*	*	*	*	*	*	0
Consultas Ambulatoriais	1.133	1343	*	2534	*	*	3016	8.026
Atendimentos de Urgências	*	100%	*	*	*	*		100%
SADT EXTERNO	14.143	534	*	4.774	*	*	11223	30.674

Fonte: Tabwin/DATASUS/MS/CRE/Unidade de Saúde

Análises de considerações:

\*As produções a partir do mês de junho de 2023 serão contabilizadas no 3º RDQA, pois aguardam conclusão do fluxo para finalização das prestação de contas dos referidos meses.

Tabela 4.16.2.3 - Consolidado Geral das Produções das Unidades geridas por Organizações Sociedade Civil - OSC + as Conveniadas (GEMAE-CONV)

Goiás, Janeiro a julho 2023.\*

<b>CONSOLIDADO GERAL DAS PRODUÇÕES REALIZADAS EM 2023</b> (Somatório Tabela 4.16.1 + Tabela 4.16.2.1 + Tabela 4.16.2.2)				
<b>PROCEDIMENTOS</b>	<b>1º quad. 2023 (jan a mar)</b>	<b>2º quad. 2023 (abr a jul)</b>	<b>3º quad. 2023 (??? a ???)</b>	<b>TOTAL</b>
Cirurgias eletivas	1.811	8.795		10.606
Cirurgia Ambulatorial	218	12.953		13.171
Cirurgias menor ambulatorial - Pequeno Procedimento	6005	1.070		7.075
Internações Hospitalares	12.138	55.181		67.319
Consultas Ambulatoriais	17.132	149.276		166.408
Tratamento Clínico (outras especialidades)	541	14.625		15.166
Fisioterapia	14.036	37.423		51.459
Tratamento odontológico	2.197	6.595		8.792
Órtese Próteses e Materiais Especiais não relacionado ao ato cirúrgico	1.841	31.491		33.332
Atendimentos de Urgências	100%	19.704		19.704
SADT	50.583	386.466		437.049

Tabela 4.16.2.4 - Consolidado Geral das Produções das Unidades geridas por Organizações Sociedade Civil - OSC + as Conveniadas (GEMAE-CONV)

Goiás, Janeiro a dezembro 2022.



**CONSOLIDADO GERAL DAS PRODUÇÕES REALIZADAS**  
**Ano 2022**  
 (Somatório Unidades OSC + Conveniadas)

PROCEDIMENTOS	TOTAL
Cirurgias eletivas	<b>27.797</b>
Internações Hospitalares	<b>127.982</b>
*Atendimentos de Urgências	<b>100%</b>
**Atendimentos de Urgências	<b>84.576</b>

Fonte: Sistema TABWIN/DATASUS/MS e SUREG

Análises de considerações: \*Unidades com meta de internação em %

\*\* OSC

#### 4.17. Produções Cirurgias Eletivas Reguladas

Tabela 4.17.1 - Produções Cirurgias Eletivas Reguladas.. Goiás. Período: 1º e 2º quad. 2023

<b>PRODUÇÕES CIRURGIAS ELETIVAS REGULADAS</b>			
<b>QUANTITATIVO DE REGULAÇÕES</b>			
<b>SOLICITAÇÕES INSERIDAS NO SISTEMA (Nome)</b>			
<b>REGULAÇÕES</b>	<b>2021</b>	<b>2022</b>	<b>2023</b>
	<b>Set a Dez</b>	<b>Jan a Dez</b>	<b>Jan a Ago</b>
<b>CIRURGIAS ELETIVAS</b>	<b>4.702</b>	<b>40.328</b>	<b>38.181</b>
<b>TOTAL NO PERÍODO</b>	<b>4.702</b>	<b>40.328</b>	<b>38.181</b>

Fonte: Sistema Estadual de Regulação de Cirurgias Eletivas - sistema REGNET. Data da consulta: (28/09/2023)

## 5. REDE FÍSICA PRESTADORA DE SERVIÇOS AO SUS

### 5.1. Por tipo de estabelecimento e gestão

Tabela 5.1.1 - Rede Física de Estabelecimentos de Saúde Por Tipo de Estabelecimentos e Gestão. Goiás.  
 Período: 07/2023.

REDE FÍSICA DE ESTABELECIMENTOS DE SAÚDE POR TIPO DE ESTABELECIMENTOS E GESTÃO				
Tipo de Estabelecimento.	DUPLA	ESTADUAL	MUNICIPAL	TOTAL
Academia da Saúde	0	0	173	173
Central de Notificação e Captação. e Distribuição de Órgãos Estadual	0	2	0	2
Central de Regulação	0	2	45	47
Central de Regulação Médica das Urgências	0	0	15	15
Centro de Apoio a Saúde da Família-CASF (Centro de Apoio a Saude da Familia)	0	0	9	9
Centro de Atenção Hemoterápica e/ou Hematológica	0	1	13	14
Centro de Atenção Psicossocial-CAPS	0	0	99	99
Centro de Saude/Unidade Basica de Saude	2	1	1.324	1.327
Clinica Especializada/Ambulatorio Especializado	0	5	598	603
Consultório	0	0	138	138
Cooperativa	0	0	4	4
Farmácia	0	0	113	113
Hospital Especializado	0	6	30	36
Hospital Geral	0	19	256	275
Hospital Dia	0	0	13	13
Laboratório de Saúde Pública	0	1	16	17
Policlínica	0	7	137	144

Oficina Ortopédica	0	0	2	2
Posto de Saúde	0	0	168	168
Pronto Atendimento	0	1	40	41
Pronto Socorro Especializado	0	0	3	3
Pronto Socorro Geral	0	0	7	7
Secretaria de Saúde	0	20	256	276
Serviço de Atenção Domiciliar Isolado (Home Care)	0	0	7	7
Unidade de Atenção à Saúde Indígena	0	0	2	2
Unidade de Serviço de Apoio de Diagnóstico e Terapia	0	0	487	487
Unidade de Vigilância em Saúde	0	1	186	187
Unidade Mista	0	0	18	18
Unidade Móvel de Nível Pré-Hospitalar -Urgência/Emergência	0	0	216	216
Unidade Móvel Terrestre	0	2	43	45
Telesaúde	0	1	2	3
<b>Total</b>	<b>2</b>	<b>69</b>	<b>4.420</b>	<b>4.491</b>

Fonte: Cadastro Nacional de Estabelecimentos de Saúde (CNES), Conecta SUS/SESGO.

Data da consulta: 11/09/2023.

## 5.2. Por natureza jurídica

Tabela 5.2.1- Rede Física de Estabelecimentos de Saúde Por Natureza Jurídica. Goiás. Período: 07/2023.

REDE FÍSICA DE ESTABELECIMENTOS DE SAÚDE POR NATUREZA JURÍDICA				
Natureza Jurídica	DUPLA	ESTADUAL	MUNICIPAL	TOTAL
1. Administração Pública	2	82	3.290	3.374
101-5 Órgão Público do Poder Executivo Federal	0	0	6	6

102-3 Órgão Público do Poder Executivo Estadual ou do Distrito Federal	0	82	11	93
103-1 Órgão Público do Poder Executivo Municipal	0	0	316	316
107-4 Órgão Público do Poder Judiciário Federal	0	0	1	1
110-4 Autarquia Federal	0	0	10	10
111-2 Autarquia Estadual ou do Distrito Federal	0	0	3	3
112-0 Autarquia Municipal	0	0	3	3
115-5 Fundação Pública de Direito Público Municipal	0	0	7	7
121-0 Consórcio Público de Direito Público (Associação Pública)	0	0	1	1
124-4 Município	2	0	2.932	2.934
2. Entidades Empresariais	0	2	5.602	5.604
203-8 Sociedade de Economia Mista	0	0	1	1
204-6 Sociedade Anônima Aberta	0	0	82	82
205-4 Sociedade Anônima Fechada	0	0	84	84
206-2 Sociedade Empresária Limitada	0	2	4.312	4.314
208-9 Sociedade Empresária em Comandita Simples	0	0	1	1
212-7 Sociedade em Conta de Participação	0	0	1	1
213-5 Empresário (Individual)	0	0	590	590
214-3 Cooperativa	0	0	69	69
215-1 Consórcio de Sociedades	0	0	1	1
223-2 Sociedade Simples Pura	0	0	104	104
224-0 Sociedade Simples Limitada	0	0	305	305

226-7 Sociedade Simples em Comandita Simples	0	0	1	1
230-5 Empresa Individual de Responsabilidade Limitada (de Natureza Empresária)	0	0	47	47
231-3 Empresa Individual de Responsabilidade Limitada (de Natureza Simples)	0	0	4	4
<b>3. Entidades sem Fins Lucrativos</b>	<b>0</b>	<b>4</b>	<b>273</b>	<b>277</b>
306-9 Fundação Privada	0	0	9	9
307-7 Serviço Social Autônomo	0	0	9	9
308-5 Condomínio Edifício	0	0	7	7
313-1 Entidade Sindical	0	0	11	11
322-0 Organização Religiosa	0	0	2	2
399-9 Associação Privada	0	4	230	234
<b>4. Pessoas Físicas</b>	<b>0</b>	<b>0</b>	<b>3.889</b>	<b>3.889</b>
<b>Total</b>	<b>2</b>	<b>88</b>	<b>13.054</b>	<b>13.144</b>

Fonte: Cadastro Nacional de Estabelecimentos de Saúde (CNES). Conecta SUS/SESGO.

Data da consulta: 11/09/2023.

### 5.3. Demonstrativos de leitos ativos por unidades e tipos de leitos

Tabela 5.3.1- Quantitativo de Leitos Operacionais Atualizados – LEITOS ATIVO. Goiás. Período: 2º quad. 2023 (maio a agosto)

QUANTITATIVO DE LEITOS OPERACIONAIS ATUALIZADOS – LEITOS ATIVOS			
UNIDADE DE SAÚDE	TIPOS DE LEITOS	QUANTIDADE DE LEITOS EXISTENTES (Mapa de Leiros)	QUANTIDADE DE LEITOS SUS (Cnes)
HOSPITAL ESTADUAL DR ALBERTO RASSI HGG	UTI ADULTO	30	30
	CLÍNICA CIRÚRGICA	141	141
	CLÍNICA MÉDICA	53	53
	ESPECIALIDADES	10	10
	<b>TOTAL</b>	<b>234</b>	<b>234</b>

HDT - HOSPITAL DE DOENÇAS TROPICAIS	UTI ADULTO	20	20
	UTI PEDIÁTRICA	4	4
	INTERNAÇÃO PEDIÁTRICA	11	11
	CLÍNICA CIRÚRGICA	7	7
	CLÍNICA MÉDICA	53	53
	HOSPITAL DIA	10	10
	ESPECIALIDADES	21	21
	<b>TOTAL</b>	<b>126</b>	<b>126</b>
	HOSPITAL ESTADUAL DE SANTA HELENA DE GOIÁS HERSO	UTI ADULTO	18
CLÍNICA CIRÚRGICA		53	53
CLÍNICA MÉDICA		8	8
HOSPITAL DIA		4	4
PEDIÁTRICO		8	8
<b>TOTAL</b>		<b>91</b>	<b>91</b>
HOSPITAL ESTADUAL DE ANÁPOLIS DR HENRIQUE SANTILLO HEANA		UTI ADULTO	51
	CLÍNICA CIRÚRGICA	41	41
	CLÍNICA MÉDICA	40	40
	HOSPITAL DIA	5	5
	<b>TOTAL</b>	<b>137</b>	<b>137</b>
CRER - CENTRO ESTADUAL DE REABILITAÇÃO E READAPTAÇÃO DR. HENRIQUE SANTILLO	UTI ADULTO	20	20
	CLÍNICA CIRÚRGICA	94	94
	CLÍNICA MÉDICA	26	26
	ESPECIALIDADES	36	36
	<b>TOTAL</b>	<b>136</b>	<b>136</b>
HOSPITAL DE URGÊNCIAS DE GOIÁS DR VALDEMIRO CRUZ HUGO	UTI	57	57
	CLÍNICA CIRÚRGICA	181	181
	CLÍNICA MÉDICA	107	107
	HOSPITAL DIA	20	20
	<b>TOTAL</b>	<b>365</b>	<b>365</b>
HOSPITAL ESTADUAL DE			

URGÊNCIAS GOV OTÁVIO LAGE SIQUEIRA HUGOL	UTI ADULTO	59	59
	UTI PEDIÁTRICA	30	30
	UTI QUEIMADOS	7	7
	QUEIMADOS ADULTO	10	10
	QUEIMADOS PED	5	5
	CLÍNICA CIRÚRGICA	255	255
	CLÍNICA MÉDICA	60	60
	CARDIOLOGIA	15	15
	PEDIATRIA CIRURGICA	16	16
	PEDIATRIA CLÍNICA	9	9
	<b>TOTAL</b>	<b>466</b>	<b>466</b>
HOSPITAL ESTADUAL DA MULHER HEMU	UNIDADE ISOLAMENTO	2	2
	UCIN CANGURU	5	5
	UCIN CONVENCIONAL	17	17
	UTI NEO	29	29
	UTI ADULTO	5	5
	CLÍNICA CIRÚRGICA	2	2
	GINECOLOGIA	14	14
	CLÍNICA MÉDICA	3	3
	HOSPITAL DIA	4	4
	OBSTETRÍCIA CLÍNICA	43	43
	OBSTETRÍCIA CIRÚRGICA	30	30
	PEDIATRIA CLÍNICA	*41	41*
	PEDIATRIA CIRÚRGICO	*5	5*
	<b>TOTAL</b>	<b>200</b>	<b>200</b>
HOSPITAL ESTADUAL DE APARECIDA DE GOIÂNIA CAIRO LOUZADA HEAPA	UTI ADULTO	10	10
	CLÍNICA CIRÚRGICA	47	47
	CLÍNICA MÉDICA	24	24
	HOSPITAL DIA	7	7
	<b>TOTAL</b>	<b>88</b>	<b>88</b>
HOSPITAL ESTADUAL DE TRINDADE WALDA F DOS SANTOS HETRIN	UTI ADULTO	10	10

	CLÍNICA CIRÚRGICA	23	23
	CLÍNICA MÉDICA	23	23
	<b>TOTAL</b>	<b>56</b>	<b>56</b>
HOSPITAL ESTADUAL DE PIRENÓPOLIS ERNESTINA LOPES JAIME HEELJ			
	CLÍNICA CIRÚRGICA	12	12
	CLÍNICA MÉDICA	13	13
	HOSPITAL DIA	4	4
	OBSTETRICIA CIRURGICA	4	4
	PEDIATRIA	5	5
	<b>TOTAL</b>	<b>38</b>	<b>38</b>
HOSPITAL ESTADUAL E MATERNIDADE N SRA DE LOURDES HEMNSL			
	UCIN	9	9
	CLÍNICA CIRÚRGICA	1	1
	CLÍNICA MÉDICA	1	1
	OBSTETRÍCIA CIRÚRGICA	17	17
	OBSTETRÍCIA CLÍNICA	4	4
	PEDIATRIA CLÍNICA	4*	4*
	<b>TOTAL</b>	<b>36</b>	<b>36</b>
HOSPITAL ESTADUAL DE FORMOSA DR CESAR SAAD FAYAD			
	UTI ADULTO	20	20
	CLÍNICA CIRÚRGICA	22	22
	ORTOPEDIA/TRAUMATOLOGIA	2	2
	CLÍNICA MÉDICA	37	37
	HOSPITAL DIA	2	2
	OBSTETRÍCIA CIRÚRGICA	2	2
	OBSTETRÍCIA CLÍNICA	12	12
	PEDIATRIA CLÍNICA	4	4
<b>TOTAL</b>	<b>101</b>	<b>101</b>	
HOSPITAL ESTADUAL DE LUZIÂNIA			
	UTI ADULTO	7	7
	CLÍNICA CIRÚRGICA	23	23
	CLÍNICA MÉDICA	31	31
	OBSTETRÍCIA CIRÚRGICA	2	2



	OBSTETRÍCIA CLÍNICA	6	6
	TOTAL	<b>73</b>	<b>73</b>
HOSPITAL ESTADUAL DE SÃO LUÍS DE MONTES BELOS DR GERALDO LANDÓ - HESLMB	UTI ADULTO	10	10
	CLÍNICA CIRÚRGICA	26	26
	CLÍNICA MÉDICA	16	16
	HOSPITAL DIA	2	2
	OBSTETRÍCIA CIRÚRGICA	2	2
	OBSTETRÍCIA CLÍNICA	2	2
	PEDIATRIA CLÍNICA	4	4
	TOTAL	<b>62</b>	<b>62</b>
HOSPITAL ESTADUAL DE JARAGUÁ SANDINO DE AMORIM - HEJA	UTI ADULTO	10	10
	CLÍNICA CIRÚRGICA	14	14
	CLÍNICA MÉDICA	9	9
	HOSPITAL DIA	7	7
	OBSTETRÍCIA CIRÚRGICA	4	4
	OBSTETRÍCIA CLÍNICA	4	4
	PEDIATRIA CLÍNICA	2	2
	TOTAL	<b>50</b>	<b>50</b>
HOSPITAL ESTADUAL DO CENTRO NORTE GOIANO - HCN	SUORTE VENTILATÓRIO PULMONAR	5	5
	UTI ADULTO	20	20
	UTI PEDIÁTRICA	10	10
	UTI NEONATAL	10	10
	UCIN	5	5
	UNIDADE ISOLAMENTO	7	7
	CLÍNICA CIRÚRGICA	60	60
	CLÍNICA MÉDICA	101	101
	HOSPITAL DIA	6	6
	OBSTETRÍCIA CIRÚRGICA	30	30
	OBSTETRÍCIA CLÍNICA	30	30
	PEDIATRIA CLÍNICA	15	15
	PEDIATRIA CIRURGICA	8	8

	TOTAL	307	307
HOSPITAL ESTADUAL DE JATAÍ DR SERAFIM DE CARVALHO – HEJ	UTI ADULTO	20	20
	UCIN	2	2
	UNIDADE ISOLAMENTO	4	4
	CLÍNICA CIRÚRGICA	44	44
	CLÍNICA GERAL	32	32
	SAÚDE MENTAL	10	10
	HOSPITAL DIA	10	10
	OBSTETRÍCIA CIRÚRGICA	10	10
	PEDIATRIA CLÍNICA	6	6
	<b>TOTAL</b>	<b>138</b>	<b>138</b>
	HOSPITAL ESTADUAL DE ITUMBIARA SÃO MARCOS	UTI ADULTO	30
SUORTE VENTILATÓRIO PULMONAR		7	7
UTI PEDIÁTRICA		10	10
UNIDADE ISOLAMENTO		3	3
CLÍNICA CIRÚRGICA		64	64
CLÍNICA GERAL		82	82
ONCOLOGIA		15	15
HOSPITAL DIA		2	2
PEDIATRIA		8	8
<b>TOTAL</b>		<b>221</b>	<b>221</b>
HOSPITAL ESTADUAL DA CRIANÇA E DO ADOLESCENTE HECAD		UTI PEDIÁTRICA	30
	HOSPITAL DIA	18	18
	PEDIATRIA CIRÚRGICA	56	56
	PEDIATRIA CLÍNICA	60	60
	<b>TOTAL</b>	<b>164</b>	<b>164</b>
HOSPITAL ESTADUAL DERMATOLOGIA SANIT. COLÔNIA STA MARTA HDS	CRÔNICOS	23	23
	<b>TOTAL</b>	<b>23</b>	<b>23</b>
CENTRO ATEN PROLONGADA CASA APOIO COND SOLIDARIEDADE CEAPSOL	CLÍNICA MÉDICA	35	35
	ESPECIALIDADES	5	5

	<b>TOTAL</b>	<b>40</b>	<b>40</b>
COMPLEXO DE REFE ESTADUAL SAÚDE MENTAL PROF JAMIL ISSY CRESM	<b>PSIQUIATRIA</b>	108	108
	<b>TOTAL</b>	<b>108</b>	<b>108</b>
HOSPITAL SAGRADO CORAÇÃO DE JESUS – NEROPOLIS GO	<b>UTI ADULTO</b>	50*	48
	<b>ENFERMARIA</b>	40	40
	<b>TOTAL</b>	<b>90*</b>	<b>88*</b>
HOSPITAL DE CARIDADE SÃO PEDRO D'ALCÂNTARA – CIDADE DE GOIÁS	<b>UTI ADULTO</b>	10	10
	<b>TOTAL</b>	<b>10</b>	<b>10</b>
HOSPITAL MUNICIPAL DE PORANGATU	<b>ENFERMARIA ADULTA</b>	25	25
	<b>TOTAL</b>	<b>25</b>	<b>25</b>
HOSPITAL DOUTOR DOMINGOS MENDES – CERES GO	<b>UTI ADULTO</b>	4	4
	<b>TOTAL</b>	<b>4</b>	<b>4</b>
HOSPITAL ORTOPÉDICO DE CERES	<b>UTI ADULTO</b>	10	10
	<b>TOTAL</b>	<b>10</b>	<b>10</b>
HOSPITAL E MATERNIDADE NOSSA SENHORA APARECIDA – CALDAS NOVAS GO	<b>UTI ADULTO</b>	5	5
	<b>TOTAL</b>	<b>5</b>	<b>5</b>
SANTA CASA DE MISERICÓRDIA DE CATALÃO	<b>UTI ADULTO</b>	10	5
	<b>TOTAL</b>	<b>10</b>	<b>10</b>
HOSPITAL E MATERNIDADE SÃO NICOLAU	<b>UTI ADULTO</b>	10	10
	<b>UTI NEONATAL</b>	10	10
	<b>ENFERMARIA ADULTA</b>	2	2
	<b>TOTAL</b>	<b>22</b>	<b>22</b>
HOSPITAL NASR FAIAD	<b>UTI ADULTO (CARDIOLOGIA)</b>	17	17
	<b>TOTAL</b>	<b>17</b>	<b>17</b>
HOSP. MUNICIPAL MODESTO DE CARVALHO	<b>UTI ADULTO</b>	10	10

	<b>TOTAL</b>	<b>10</b>	<b>10</b>
HOSPITAL MUNICIPAL DE MORRINHOS	<b>UTI ADULTO</b>	10	10
	<b>TOTAL</b>	<b>10</b>	<b>10</b>
HOSPITAL GERAL SENADOR CANEDO	<b>UTI ADULTO</b>	8	8
	<b>ENFERMARIA</b>	20	20
	<b>TOTAL</b>	<b>28</b>	<b>28</b>
HOSPITAL DO CÂNCER DE RIO VERDE	<b>UTI ADULTO</b>	7	7
	<b>TOTAL</b>	<b>7</b>	<b>7</b>
HOSPITAL PADRE TIAGO NA PROVIDÊNCIA DE DEUS – JATAÍ GO	<b>UTI ADULTO</b>	10*	7*
	<b>TOTAL</b>	<b>10*</b>	<b>7*</b>
HOSP. MUNICIPAL DR EVARISTO VILELA MACHADO – MINEIROS GO	<b>UTI ADULTO</b>	10	10
	<b>TOTAL</b>	<b>10</b>	<b>10</b>
<b>TOTAL GERAL</b>		<b>3.518</b>	<b>3.504</b>
<b>TOTAL INTERIOR</b>		<b>1.894</b>	<b>1.880</b>
<b>TOTAL GOIÂNIA</b>		<b>1.624</b>	<b>1.624</b>

Fonte: <https://cnes.datasus.gov.br/pages/estabelecimentos/consulta.jsp?search>

Data da consulta: 11/09/2023

#### Análise e considerações:

Hospital Estadual de Anápolis Dr Henrique Santillo - HEANA - na unidade existe divergência do quantitativo de leito SUS de UTI Convencional entre o CNES (fonte de dados) e o Mapa de Leitos da SES ([indicadores.saude.go.gov.br/public/mapadeleitos.html](http://indicadores.saude.go.gov.br/public/mapadeleitos.html));

Hospital de Urgencias de Goias Dr Valdemiro Cruz - HUGO - na unidade existe divergência do quantitativo de leito SUS de UTI Convencional entre o CNES (fonte de dados) e o Mapa de Leitos da SES ([indicadores.saude.go.gov.br/public/mapadeleitos.html](http://indicadores.saude.go.gov.br/public/mapadeleitos.html));

Hospital Estadual da Mulher - HEMU - Na Unidade de Cuidados Intermediário Neonatal (UCIN), informamos possuir divergências no quantitativo de leitos existentes com quantitativo de leitos SUS; informamos que a unidade não dispõe de Leitos Pediátricos,

conforme consta no CNES (fonte de dados);

Hospital Estadual e Maternidade N Sra de Lourdes - HEMNSL - informamos que a unidade não dispõe de leitos Pediátrico, conforme consta no CNES (fonte de dados);

Hospital Estadual de Formosa Dr Cesar Saad Fayad - informamos que a unidade não dispõe de leitos Pediátrico, conforme consta no CNES (fonte de dados);

Todavia, os dados oficiais que devem ser considerados são os dados do CNES..

#### **5.4. Consórcios em saúde**

A SESGO até 31/08/2023, não está vinculada a consórcio público em saúde, porém assessora, estimula e fomenta os municípios, por meio do Planejamento Regional Integrado (PRI) e entre outras ações, a instituírem consórcios públicos entre dois ou mais municípios em detrimento de realização de serviços em saúde.

## 6. PROFISSIONAIS DE SAÚDE TRABALHANDO NO SUS

### 6.1. Postos de trabalho ocupados, por ocupação e forma de contratação (CBOs e ACS)

Tabela 6.1.1 - Postos de Trabalho Ocupados, por Ocupação e Forma de Contratação. Goiás. Período: 07/2023

POSTOS DE TRABALHO OCUPADOS, POR OCUPAÇÃO E FORMA DE CONTRATAÇÃO						
Adm. do Estabelecimento	Formas de contratação	CBOs médicos	CBOs enfermeiro	CBOs (outros) nível superior	CBOs (outros) nível médio	CBOs ACS
Pública (NJ grupo 1, ou 201-1, 203-8)	Estatutários e empregados públicos (0101, 0102)	2.306	2.659	2.765	10.931	8.795
	Autônomos (0209, 0210)	2.617	293	244	325	2
	Residentes e estagiários (05, 06)	77	28	139	33	0
	Bolsistas (07)	355	4	2	0	0
	Intermediados por outra entidade (08)	5.705	2.937	2.314	8.759	14
	Informais (09)	2	2	12	2	0
Privada (NJ grupos 2 – exceto 201-1, 203-8 -, 3, 4 e 5)	Celetistas (0105)	450	1.003	1.372	5.748	0
	Autônomos (0209, 0210)	11.754	199	3.889	525	0
	Residentes e estagiários (05, 06)	8	4	2	49	0
	Bolsistas (07)	1	0	0	0	0
	Intermediados por outra entidade (08)	958	28	149	129	0
	Informais (09)	32	0	21	3	0
	Servidores públicos cedidos para a iniciativa privada (10)	0	0	0	0	0
Postos de trabalho ocupados por Contrato Temporário e Cargos em Comissão						
Adm. do Estabelecimento	Formas de contratação	CBOs médicos	CBOs enfermeiro	CBOs (outros)	CBOs (outros) nível	CBOs ACS

to				nível superior	médio	
Pública (NJ grupo 1, ou 201-1, 203-8)	Contratos temporários e cargos em comissão (010302, 0104)	8.173	4.972	4.625	10.285	251
Privada (NJ grupos 2 – exceto 201-1, 203-8 -, 3, 4 e 5)	Contratos temporários e cargos em comissão (010302, 0104)	2	0	0	0	0

Fonte: Cadastro Nacional de Estabelecimentos de Saúde (CNES). ConectaSUS.

Data da consulta: 11/09/2023.

## 6.2. Postos de trabalho ocupados, por forma de contratação (Ano)

Tabela 6.2.1 - Postos de Trabalho Ocupados, por forma de contratação e ano. Goiás. Período: 12/18, 12/19, 12/20, 12/21, 12/22 e 07/23.

POSTOS DE TRABALHO OCUPADOS, POR OCUPAÇÃO E FORMA DE CONTRATAÇÃO							
Adm. do Estabelecimento	Formas de contratação	2018	2019	2020	2021	2022	2023
Pública (NJ grupo 1, ou 201-1, 203-8)	Estatutários e empregados públicos (0101, 0102)	38.346	38.421	38.252	38.845	38.513	39.679
	Autônomos (0209, 0210)	459	464	1.284	2.507	3.891	4.026
	Residentes e estagiários (05, 06)	638	772	892	813	907	936
	Bolsistas (07)	347	326	361	313	288	364
	Intermediados por outra entidade (08)	6.706	9.160	11.704	15.790	21.032	23.003
	Informais (09)	6	11	11	17	18	26
Privada (NJ grupos 2 – exceto 201-1, 203-8 -, 3, 4 e 5)	Celetistas (0105)	6.701	7.579	8.202	9.616	10.922	11.998
	Autônomos (0209, 0210)	12.441	14.063	15.110	16.140	17.065	17.469
	Residentes e estagiários (05, 06)	33	35	38	62	67	76

	Bolsistas (07)	1	1	1	1	1	1
	Intermediados por outra entidade (08)	885	979	1.142	1.235	1.333	1.385
	Informais (09)	69	58	61	73	73	69
	Servidores públicos cedidos para a iniciativa privada (10)	0	0	0	0	0	0

**Postos de trabalho ocupados, por ocupação e forma de contratação**

Adm. do Estabelecimento	Formas de contratação	2018	2019	2020	2021	2022	2023
Pública (NJ grupo 1, ou 201-1, 203-8)	Contratos temporários e cargos em comissão (010302, 0104)	26.891	29.008	32.547	38.028	40.409	41.521
Privada (NJ grupos 2 – exceto 201-1, 203-8 -, 3, 4 e 5)	Contratos temporários e cargos em comissão (010302, 0104)	3	3	3	4	3	3

Fonte: Cadastro Nacional de Estabelecimentos de Saúde (CNES), ConectaSUS.

Data da consulta: 11/09/2023.





SES  
Secretaria de  
Estado da  
Saúde



## 7. PROGRAMAÇÃO ANUAL DE SAÚDE - PAS (ANEXO I)

### 7.1. Diretrizes, objetivos, metas e indicadores.

O Relatório da PAS foi encaminhada ao CES por meio do processo Sei nº 202300010029886, e foi incluído neste relatório como ANEXO PAS 2023 nos processos Sei nº 202300010053936, encaminhado ao CES e nº 202300010053948, encaminhado à ALEGO.

Fonte: Disponível em: <https://www.saude.go.gov.br/instrumentos-de-planejamento-do-sus>.

Disponível em: <https://digisusgmp.saude.gov.br/>

Período: ano 2023

## 8. INDICADORES DE PACTUAÇÃO INTERFEDERATIVA

### 8.1. Suvisa

Tabela 8.1.1 - Indicadores de Pactuação Interfederativa - SUVISA. Goiás. Período: 1º e 2º quad. 2023.

INDICADORES DE PACTUAÇÃO INTERFEDERATIVA - SUVISA								
Nº	Tipo	Indicador	Responsável	Meta Ano 2022	Resultado 2º quad. 2023	% Alcance da Meta	Unidade	Análises e considerações sobre os indicadores
1	U	Mortalidade prematura (de 30 a 69 anos) pelo conjunto das 4 principais DCNT (doenças do aparelho circulatório, câncer, diabetes e doenças respiratórias crônicas).	Selma Tavares/ GVEDNT	266	160,92	60,50%	Número	<p>Fonte: Sistema de Informações sobre Mortalidade - SIM</p> <p>Data de consulta: 04/09/2023</p> <p>Análise: A meta de redução da mortalidade prematura foi alcançada.</p>
2	E	Proporção de óbitos de mulheres em idade fértil (10 a 49 anos) investigados.	Simone Carvalho/ GVEDNT	85%	61,30%	72,12%	Percentual	<p>Fonte: MS/SVS/CGIAE - Sistema de Informação sobre Mortalidade</p> <p>Data da Consulta: 01/09/2023.</p> <p>Análise: *Os dados de mortalidade do ano de 2023* são preliminares e, portanto estão sujeitos a alterações até o fechamento oficial. O percentual de investigação, entre os meses, pode variar em função da entrada tardia de registros e de investigações no SIM.</p>

3	U	Proporção de registro de óbitos com causa básica definida.	Simone Carvalho/ GVEDNT	95%	95,10%	100,11%	Percentual	<p>Fonte: MS/SVS/CGIAE - Sistema de Informação sobre Mortalidade</p> <p>Data da Consulta: 01/09/2023.</p> <p>Análise: *Os dados de mortalidade do ano de 2023* são preliminares e, portanto estão sujeitos a alterações até o fechamento oficial. O percentual de investigação, entre os meses, pode variar em função da entrada tardia de registros e de investigações no SIM.</p>
4	U	Proporção de vacinas selecionadas do Calendário Nacional de Vacinação para crianças menores de dois anos de idade - Pentavalente 3ª dose, Pneumocócica 10-valente 2ª dose, Poliomielite 3ª dose e Tríplice viral 1ª dose - com cobertura vacinal preconizada.	Rachel Cristina/ GI	75%	Não é possível fazer a avaliação	-	Percentual	<p>Este indicador é calculado com base na avaliação das coberturas vacinais de: Poliomielite (68,17%), Pentavalente (67,45%), Pneumocócica 10 Valente (70,32%) e Tríplice Viral (72,64%). Os dados são parciais de janeiro à abril de 2023, obtidos em 01/09/2023. Informamos que os dados de cobertura vacinal a partir do mês de junho não estão disponíveis para consulta até o momento, devido a mudança do Sistema de Informação do Programa Nacional de Imunizações. Desse modo, não é possível avaliar o indicador do 2º quadrimestre de 2023.</p> <p>A Gerência de Imunização, da Superintendência de Vigilância em Saúde realizou ações e orientações aos municípios na perspectiva de contribuir para a melhoria das coberturas dos municípios de Goiás. As ações realizadas neste quadrimestre foram: Capacitações referentes a atualização do sistema de informação do programa nacional de Imunização e oficina interativa em imunização para Regionais de Saúde e municípios; supervisões nas Centrais Regionais de Rede de Frio; vacinação extramuro nas Ações de Justiça Itinerante; divulgação de vários temas relacionados a vacinação por meio de entrevistas aos meios de comunicação televisiva e rádios e ainda a implementação da ferramenta Imuniza Goiás (georreferenciamento para busca de crianças menores de 2 anos de idade que estão em atraso) para as Regionais de Saúde e municípios.</p>

								<p>Fonte: sipni.datasus.gov.br Data da Consulta: 01/09/2023</p>
5	U	<p>Proporção de casos de doenças de notificação compulsória imediata (DNCI) encerrados em até 60 dias após a notificação.</p>	<p>Daniel Batista/ GVEDT</p>	80%	90,70%	113,38%	Percentual	<p>Fonte: SINAN - Sistema de Informação de Agravos de Notificação- GVEDT/SUVISA/SES-GO</p> <p>Data da Consulta: 04/09/2022.</p> <p>Os resultados obtidos no segundo quadrimestre se apresentam satisfatórios, tendo em vista que a meta definida pelo Ministério da saúde é 80%. Vale ressaltar que o resultado final deste indicador é bastante volátil, pois para cada registro informado ou notificação realizada, temos várias ações de investigação epidemiológica que influenciarão no prazo oportuno de investigação destas notificações definidas pelo Ministério da Saúde como prioritárias para este indicador específico.</p>
6	U	<p>Proporção de cura dos casos novos de hanseníase diagnosticados nos anos das coortes.</p>	<p>Eunice Salles/ GVEDT</p>	90%	86%	95,56%	Percentual	<p>No 2º quadrimestre de 2023, 86% dos casos novos de hanseníase nos anos das coortes foram curados. A meta pactuada até o final de 2023 é 90%. Calcula-se o indicador considerando os anos das coortes (2022 para casos paucibacilares e 2021 para casos multibacilares). Para o cálculo do indicador é necessário que a base de dados esteja atualizada e que todos os dados de acompanhamento dos casos no quadrimestre citado já tenham sido digitados (altas, transferências e outras informações).</p> <p>O indicador objetiva avaliar a qualidade da atenção e do acompanhamento dos casos em serviço, bem como a efetividade do tratamento. O indicador é pactuado de acordo com a realidade estadual e municipal e, para o alcance da meta pactuada, é necessário que os municípios realizem as seguintes atividades:</p> <ul style="list-style-type: none"> <li>• Monitoramento contínuo do banco de dados;</li> <li>• Atualização do sistema de informação – SINAN NET;</li> <li>• Atividades para melhorar a adesão do paciente ao tratamento;</li> </ul>



SES  
Secretaria de  
Estado da  
Saúde



								<ul style="list-style-type: none"><li>• Empenho dos profissionais em acompanhar os casos até o término do tratamento</li><li>• Dar alta por cura em tempo oportuno.</li></ul> <p>Fonte: SINAN NET HANSENÍASE Data de consulta: 01/09/2023</p>
7	E	Número de Casos Autóctones de Malária.	Hélio Filho/ GVEDT	0	3	0%	Número	<p>Fonte: SINAN-NET Data da consulta: 04/09/2023</p> <p>Obs.: Há baixa incidência de casos autóctones na região Extra Amazônica, todavia, registramos 03 (tres) casos autóctones no Estado de Goiás no ano de 2023 (até a presente data) depois de 04 anos sem registro de autoctonia.</p>

8	U	Número de casos novos de sífilis congênita em menores de um ano de idade.	Luciene/ GVEDT	488	441	90,37%	Número	<p>No ano de 2023 foram notificados 441 casos de Sífilis Congênita em menores de 1 ano de idade, considerando esse valor como base, a meta prevista para 2023 é de 488 casos (=543-10%). (543 casos de 2022).</p> <p>2º quadrimestre de 2023 foram notificados 186 casos que somado ao 1º quadrimestre (255) temos 90,37% dos 488 previstos.</p> <p>A doença continua sendo um grave problema de saúde pública. No Segundo quadrimestre de 2023 foram identificados 86 casos em menores de 1 ano de idade notificados para Sífilis Congênita, no Estado de Goiás, dados estes sujeitos alteração devido a alimentação dos sistemas de informação dos dados.</p> <p>A taxa de incidência não foi calculada por ser um dado parcial.</p> <p>* Para o ano de 2023 utilizamos os dados do SINAN/SINASC DBF de 31/08/2023.</p> <p>Data da Consulta: 04/09/2023 Fonte: SINAN net</p>
9	U	Número de casos novos de aids em menores de 5 anos.	Luciene/ GVEDT	0	0	100%	Número	<p>No segundo quadrimestre de 2023 não foram notificados casos de AIDS em menores de 5 anos.</p> <p>Em análise no banco de dados, percebe-se que nos últimos três anos, temos uma ascendência no número de casos notificados no SINAN, considerando o 1º quadrimestre de cada ano:</p> <p>2021: zero 2022: 03 casos 2023: zero</p> <p>* DBF Gerado no dia 31/08/2023 Fonte: Sinan Net</p>

10	U	Proporção de análises realizadas em amostras de água para consumo humano quanto aos parâmetros coliformes totais, cloro residual livre e turbidez.	Magno Pereira/ GVSAT	70%	52%	74,29%	Percentual	<p>Para realizar o cálculo deste indicador fizemos uso de média ponderada dos parâmetros: Coliformes totais/E.coli com peso 1,2, cloro residual livre e turbidez com pesos 1 extraídos do Sistema sisagua.</p> <p>O objetivo desta análise é verificar Cumprimento da Diretriz Nacional - Parâmetros Básicos.</p> <p>Fonte: sisagua 01/01/2023 a 31/08/2023 Data de consulta: 04/09/2023</p>
18	U	Cobertura de acompanhamento das condicionalidades de Saúde do Programa Bolsa Família (PBF).	Nágila/ GVEDNT/	75%	75,22%	100,29%	Percentual	<p>Análise: Embora haja um avanço em relação à cobertura das condicionalidades de saúde, ainda existe um percentual considerável de crianças que não estão sendo acompanhadas. O desafio é alcançar uma cobertura mais abrangente, garantindo que todas as crianças e gestantes beneficiárias sejam incluídas no acompanhamento.</p> <p>Fonte: <a href="https://bfa.saude.gov.br/relatorio/consolidado">https://bfa.saude.gov.br/relatorio/consolidado</a> Data de consulta: 05/09/2023</p>

23	U	Proporção de preenchimento do campo ocupação nas notificações de agravos relacionados ao trabalho.	Albertino Dias/ GVSAT	95%	94,50%	99,47%	Percentual	<p>Para realizar o cálculo deste indicador utilizamos o somatório de três agravos universais que foram registrados no Sistema de Informação de Agravos de Notificação (SINAN) e que estão relacionados à saúde do trabalhador, são eles: Acidente de trabalho com exposição a material biológico, Acidente de trabalho e Intoxicação exógena relacionada ao trabalho. O objetivo desta análise é identificar os casos e as ocupações que apresentam maiores incidências de agravos relacionados ao trabalho, possibilitando a definição de ações de promoção, prevenção, vigilância e assistência, de forma mais adequada. No ano de 2023, para o 2º quadrimestre, no Estado de Goiás, foram registradas 12.812 notificações, sendo que, em 12.102 notificações o campo ocupação está preenchido de forma adequada no SINAN. Portanto, a proporção de preenchimento do campo “ocupação” nas notificações de agravos relacionados ao trabalho corresponde a 94,5% das notificações.</p> <p>Fonte: SINAN Net Período 01/01/2023 a 31/08/2023 Data da Consulta: 04/09/2023</p>
B	E	Proporção de óbitos de infantes investigados.	Simone Carvalho/ GVEDNT	70%	47,10%	67,29%	Percentual	<p>Fonte: MS/SVS/CGIAE - Sistema de Informação sobre Mortalidade</p> <p>Data da Consulta: 01/09/2023.</p> <p>Análise: *Os dados de mortalidade do ano de 2023* são preliminares e, portanto estão sujeitos a alterações até o fechamento oficial. O percentual de investigação, entre os meses, pode variar em função da entrada tardia de registros e de investigações no SIM.</p>

As Fontes, data da consulta e análises e considerações estão na linha de cada indicador na tabela.



## 8.2. SPAIS

Tabela 8.2.1 - indicadores de Pactuação Interfederativa - SPAIS. Goiás. Período: Jan a Ago/2023.

INDICADORES DE PACTUAÇÃO INTERFEDERATIVA - SPAIS							
N	Tip o	Indicador	Meta ano 2023	Resultado 1º quad. 2023	% alcançada da meta	Unidade de Medida	Análises e Considerações sobre Indicadores
11	U	Razão de exames citopatológicos do colo do útero em mulheres de 25 a 64 anos na população residente de determinado local e a população da mesma faixa etária	0,5	0,11	22%	Razão	Os dados apresentados são preliminares e referem-se aos meses de janeiro a agosto de 2023. Pontua-se que pode ocorrer ainda um aumento no número de exames realizados neste período. Avaliar a cobertura do exames é tarefa fundamental das equipes e gestores municipais para o alcance da meta, bem como avaliação dos resultados dos exames positivos e insatisfatórios e a melhoria dos registros no SISCAN. A GERAP/SPAIS/SES realiza de forma contínua o monitoramento do indicador, capacitação e apoio às equipes.  Fonte: Mapa de Saúde. Disponível em: <a href="http://mapadasaude.saude.go.gov.br">mapadasaude.saude.go.gov.br</a> . Acesso em 06/09/2023.
12	U	Razão de exames de mamografia de rastreamento realizados em mulheres de 50 a 69 anos na população residente de determinado local e população da mesma faixa etária.	0,5	0,07	14%	Razão	Os dados são referentes aos meses de janeiro a junho de 2023. O resultado quadrimestral, preliminarmente, está abaixo do pactuado como meta estadual. A GERAP/SAIS/SES realiza de forma contínua o monitoramento desse indicador, capacitação e apoio às equipes.  Fonte: Mapa de Saúde. Disponível em: <a href="http://mapadasaude.saude.go.gov.br">mapadasaude.saude.go.gov.br</a> . Acesso em 06/09/2023.

13	U	Proporção de parto normal no SUS e na saúde suplementar	60%	30,7%	51,2%	Percentual	<p>Indicador com expressão abaixo do preconizado, não atingindo a previsão da meta pré-estabelecida. Observa-se que o número de partos cesarianos tem curva crescente demonstrando ainda elevada taxa de partos cesarianos no Estado, principalmente nos hospitais particulares e conveniados. Impacta a cultura do medo sobre o parto normal sendo necessário a promoção do parto humanizado com as mulheres e os profissionais de saúde.</p> <p>Fonte: Mapa de Saúde. Disponível em: <a href="http://mapadasaude.saude.go.gov.br">mapadasaude.saude.go.gov.br</a>. Acesso em 06/09/2023.</p>
14	U	Proporção de gravidez na adolescência entre as faixas etárias 10 a 19 anos	13%(meta)	12%	100%	Percentual	<p>O resultado é positivo, pois expressa a redução de gestantes adolescentes, contudo deve-se levar em consideração que são dados preliminares. Goiás tem apresentado nos últimos anos uma redução significativa, não obstante é oportuno a ampliação do acesso e atendimento da população adolescente na APS, vinculando-a a serviços e ações relacionadas ao componente de crescimento e desenvolvimento, e com destaque a saúde sexual e saúde reprodutiva.</p> <p>Fonte: Mapa de Saúde. Disponível em: <a href="http://mapadasaude.saude.go.gov.br">mapadasaude.saude.go.gov.br</a>. Acesso em 06/09/2023.</p>
15	U	Taxa de mortalidade infantil	9,9/1000 NV	11,3/1000 NV	-14%	Número	<p>Dados preliminares e referente ao período de janeiro a agosto de 2023. Os resultados apontam uma taxa superior à meta estabelecida. A SES tem desenvolvido ações para redução da mortalidade infantil como, por exemplo, participação no Projeto “Estratégias para a Redução da Mortalidade Materna e Neonatal”, em parceria com o IFF/Fiocruz.</p> <p>Fonte: Mapa da Saúde, disponível em <a href="http://mapadasaude.saude.go.gov.br">mapadasaude.saude.go.gov.br</a> .</p>



SES  
Secretaria de  
Estado da  
Saúde



							Acesso em 06/09/2023.
16	U	Número de óbitos maternos em determinado período e local de residência	55	19	100%	Número	<p>Dados preliminares e referente ao período de janeiro a agosto de 2023. O número por se tratar de dados preliminares não permite afirmar que a meta está abaixo do pactuado, pois faz-se necessário a finalização do registro dos possíveis óbitos maternos, e após sua devida investigação. É fundamental, intensificar as ações relacionadas à assistência integral à gestante e à puerpera, em todo o estágio gravídico puerperal. A SES tem desenvolvido ações para redução da mortalidade materna como, por exemplo, participação no Projeto “Estratégias para a Redução da Mortalidade Materna e Neonatal”, em parceria com o IFF/Fiocruz.</p> <p>Fonte: Mapa de Saúde. Disponível em: <a href="http://mapadasaude.saude.go.gov.br">mapadasaude.saude.go.gov.br</a>. Acesso em 06/09/2023.</p>

17	U	Cobertura populacional estimada pelas equipes de Atenção Básica	72%	73,94%	100%	Percentual	<p>a cobertura da APS das equipes financiadas pelo MS é dada pela soma cumulativa de pessoas com cadastro vinculado a eSF e eAP 20 horas e 10 horas, financiadas pelo Ministério da Saúde, na competência avaliada, em relação à estimativa populacional do IBGE. O indicador da cobertura da APS das equipes financiadas pelo MS atualmente é utilizado para o monitoramento do acesso aos serviços de Atenção Primária, com vistas ao fortalecimento do planejamento do Sistema Único de Saúde (SUS), com a proposta de constituir-se como coordenadora do cuidado nos sistemas locais de Saúde e eixo estruturante de programas e projetos, além de favorecer a capacidade resolutiva e os processos de territorialização e regionalização em saúde.</p> <p>O método de cálculo desse indicador passou por alterações devido à necessidade de alinhamento às inovações instituídas pelo Programa Revive Brasil. Com as novas regras do financiamento da APS pelo MS, a nova metodologia para o cálculo do indicador de Cobertura da APS das equipes financiadas pelo MS, está dada pelo número de cadastros pela população estimativa IBGE. Os dados estão disponíveis até a competência de junho/23, e alcançou 73,94%, ou seja, 100% da meta programada, acesso em 04/09/2023. As inconsistências nos sistemas como o SCNES, a duplicidade ou ausência de profissionais nas equipes por mais de 60 dias, inconformidades relatadas por órgãos fiscalizadores podem acarretar suspensão de equipes. A GERAP/SAIS/SES está em constante processo de negociação com os municípios para incrementar a implantação de novas equipes habilitadas pelo MS e realiza apoio institucional para que não ocorram suspensões de equipes. A GERAP realiza capacitações para o aumento do cadastro nos municípios, bem como a melhoria da qualidade dos dados no sistema de informações -SUS.Observações: Os resultados do indicador estão disponíveis em: <a href="https://egestorab.saude.gov.br/paginas/acessoPublico/relatorios/relCoberturaAPSCadastro.xhtml">https://egestorab.saude.gov.br/paginas/acessoPublico/relatorios/relCoberturaAPSCadastro.xhtml</a></p> <p>Fonte: e-Gestor Atenção Básica/DAB/MS, acesso em 04/09/2023.</p>
----	---	---	-----	--------	------	------------	---

19	U	Cobertura populacional estimada de saúde bucal na atenção básica	48%	47,4%	98,75%	Percentual	<p>A cobertura está dada pelo número de cadastro individual das equipes financiadas pelo Ministério da Saúde - equipes de 40 h, equipes 30 h, equipes de 20 h e carga horária diferenciada, pela população estimativa IBGE.</p> <p>O indicador de cobertura populacional estimada pelas equipes de saúde bucal na Atenção Básica atualmente é utilizado para o monitoramento do acesso aos serviços de Atenção Básica, com vistas ao fortalecimento do planejamento do Sistema Único de Saúde (SUS).</p> <p>OBS: O site e-gestor AB não atualiza os dados de cobertura de saúde bucal desde dezembro de 2021. Os resultados estão disponíveis em planilhas específicas enviadas por e-mail pela Coordenação Geral de Saúde Bucal do Ministério da Saúde. (SAPS/CGSB/MS) à Coordenação de Saúde Bucal/SPAIS/SESGO.</p> <p>Fonte: SAPS/CGSB/MS</p> <p>Dado enviado em: 06 de setembro de 2023.</p>
----	---	--	-----	-------	--------	------------	--

A		INDICADOR A Proporção de Internações por Condições Sensíveis à Atenção Básica (ICSAB)	24,90%	21,66%	100%	Percentual	<p>O ICSAP tem a relevância de desenvolver a capacidade de resolução da Atenção Primária ao identificar áreas claramente passíveis de melhorias enfatizando problemas de saúde que necessitam de melhor prosseguimento e de melhor organização entre os níveis assistenciais. Este indicador não é pactuado na esfera nacional. O resultado do indicador ICSAP no Estado, no 2º Quadrimestre, alcançou 21,66% com dados preliminares de janeiro a maio/2023. Os dados são tabulados através do Tabwin, no Sistema de Internação Hospitalar. Este indicador apresenta polaridade quanto menor melhor, e demonstra que, até o momento, a meta proposta foi 100% atingida. A SES/GO realiza apoio institucional, assessoria e cooperação técnica aos gestores e profissionais de saúde dos municípios para a organização e melhoria do processo de trabalho nas unidades básicas de saúde e da resolutividade da Atenção Primária.</p> <p>Observação: Esse indicador é calculado pela equipe técnica da Gerência de Atenção Primária em parceria com o Conecta SUS, conforme o instrutivo do Caderno de Diretrizes, Objetivos, Metas e Indicadores 2013-2015 e Nota Técnica DA/SGEP/MS nº 70/2014. Dados preliminares, referentes ao período de janeiro a maio de 2023. * Fonte: Sistema de Internação Hospitalar (SIH/SUS), acesso em 21/08/2023. Dados disponíveis em <a href="http://mapadasaude.saude.go.gov.br">mapadasaude.saude.go.gov.br</a></p> <p>Dados preliminares, sujeitos a alterações.</p>

As Fontes, data da consulta e análises e considerações estão na linha de cada indicador na tabela.

### 8.3. SPAIS - Indicador 21

Tabela 8.3.1 - Indicadores De Pactuação Interfederativa - SPAIS. Goiás. Período:Jan a Ago /2023.

INDICADORES DE PACTUAÇÃO INTERFEDERATIVA - SPAIS							
N	Tipo	Indicador	Meta ano 2023	Resultado 2º Quad. 2023	% alcançada da meta 2023	Unidade De Medida	Análises e Considerações sobre o Indicador
21	E	Ações de matriciamento sistemático realizado por CAPS com equipes de Atenção Básica	Aumentar em 10% as ações de matriciamento em relação ao ano de 2022 que foi de 28% ao ano.	26% (Jan a agosto de 2023)	68%	Percentual	Numerador: (Nº de CAPS com pelo menos 12 registros de matriciamento da Atenção Básica no ano)  Denominador: Total de CAPS habilitados.

Fonte: SIA/SUS BPA-C- Gerência de Saúde Mental/SPAIS. Data da consulta: 06/09/2023.

Obs: A meta definida para o ano de 2023 foi 38% de CAPS com registros de pelo menos 12 ações de matriciamento ao ano, isso já considerando um aumento de 10% ao ano, quando comparado com ano de 2022 que foi de 28% dos CAPS que fizeram.

## 9. EXECUÇÃO ORÇAMENTÁRIA E FINANCEIRA

### 9.1. Execução da programação por fonte, subfunção e natureza da despesa - RREO

Tabela 9.1.1 - Despesas com Ações e Serviços Públicos de Saúde (ASPS) – Por Subfunção e Categoria Econômica. Goiás. Período: 3º Bim 2023.

DESPESAS COM AÇÕES E SERVIÇOS PÚBLICOS DE SAÚDE (ASPS) – POR SUBFUNÇÃO E CATEGORIA ECONÔMICA										
CAMPO	Descrição	DOTAÇÃO INICIAL	DOTAÇÃO ATUALIZADA (c)	DESPESAS EMPENHADAS		DESPESAS LIQUIDADAS		DESPESAS PAGAS		Inscritas em Restos a Pagar não Processados (g)
				Até o bimestre (d)	% (d/c) x 100	Até o bimestre (e)	% (e/c) x 100	Até o bimestre (f)	% (f/c) x 100	
17	ATENÇÃO BÁSICA (V)	136.285.000,00	136.285.000,00	116.606.411,20	85,56	50.812.377,65	37,28	50.765.899,20	37,25	-
18	Despesas Correntes	135.285.000,00	135.285.000,00	116.606.411,20	86,19	50.812.377,65	37,56	50.765.899,20	37,53	-





SES  
Secretaria de  
Estado da  
Saúde



19	Despesas de Capital	1.000.000,00	1.000.000,00	-	-	-	-	-	-	-
20	ASSISTÊNCIA HOSPITALAR E AMBULATORIAL (VI)	2.899.079.000,00	2.918.577.133,32	2.543.984.926,62	87,17	1.502.566.818,43	51,48	1.251.435.702,76	42,88	-
21	Despesas Correntes	2.606.701.000,00	2.606.701.000,00	2.400.684.798,20	92,10	1.447.487.196,11	55,53	1.196.964.154,44	45,92	-
22	Despesas de Capital	292.378.000,00	311.876.133,32	143.300.128,42	45,95	55.079.622,32	17,66	54.471.548,32	17,47	-
23	SUPORTE PROFILÁTICO E TERAPÊUTICO (VII)	157.247.000,00	280.804.381,59	151.429.886,29	53,93	124.370.232,02	44,29	122.709.499,52	43,70	-
24	Despesas Correntes	157.237.000,00	280.794.381,59	151.429.886,29	53,93	124.370.232,02	44,29	122.709.499,52	43,70	-
25	Despesas de Capital	10.000,00	10.000,00	-	-	-	-	-	-	-



SES  
Secretaria de  
Estado da  
Saúde



26	VIGILÂNCIA SANITÁRIA (VIII)	20.000,00	4.517.300,00	4.497.300,00	99,56	105.000,00	2,32	105.000,00	2,32	-
27	Despesas Correntes	10.000,00	10.000,00	-	-	-	-	-	-	-
28	Despesas de Capital	10.000,00	4.507.300,00	4.497.300,00	99,78	105.000,00	2,33	105.000,00	2,33	-
29	VIGILÂNCIA EPIDEMIOLÓGICA (IX)	36.229.000,00	31.731.700,00	25.199.413,54	79,41	3.288.325,66	10,36	3.287.275,66	10,36	-
30	Despesas Correntes	36.219.000,00	28.604.768,16	22.082.481,70	77,20	3.225.176,92	11,27	3.224.126,92	11,27	-
31	Despesas de Capital	10.000,00	3.126.931,84	3.116.931,84	99,68	63.148,74	2,02	63.148,74	2,02	-
32	ALIMENTAÇÃO E NUTRIÇÃO (X)	20.000,00	20.000,00	-	-	-	-	-	-	-
33	Despesas	10.000,00	10.000,00	-	-	-	-	-	-	-



SES  
Secretaria de  
Estado da  
Saúde



	Correntes				-		-		-	
34	Despesas de Capital	10.000,00	10.000,00	-	-	-	-	-	-	-
35	OUTRAS SUBFUNÇÕES (XI)	1.123.253.000,00	1.131.713.128,94	933.213.708,79	82,46	437.310.056,83	38,64	432.023.767,98	38,17	-
36	Despesas Correntes	1.011.334.000,00	1.018.240.151,40	874.086.206,05	85,84	428.720.838,91	42,10	423.434.550,06	41,58	-
37	Despesas de Capital	111.919.000,00	113.472.977,54	59.127.502,74	52,11	8.589.217,92	7,57	8.589.217,92	7,57	-
38	TOTAL (XII) = (V + VI + VII + VIII + IX + X + XI)	4.352.133.000,00	4.503.648.643,85	3.774.931.646,44	83,82	2.118.452.810,59	47,04	1.860.327.145,12	41,31	-

Fonte: nome da fonte Secretaria de Estado da Economia - RREO. GECONT/SESGO. Data da consulta: 12/09/2023

## 9.2. Execução da programação por grupo de despesa, fonte, subfunção e natureza da despesa - Fontes 100 e 155

Tabela 9.2.1 - Execução da Programação Por Grupo de Despesa, Fonte, Subfunção e Natureza de Despesa. Goiás. Período Janeiro a Agosto de 2023

QUADRIMESTRE DO EMPENHO/VALOR EMPENHADO	SALDO EMPENHADO	VALOR PAGO NO 1º QUADRIMESTRE	VALOR PAGO NO 2º QUADRIMESTRE	VALOR TOTAL PAGO
<b>2801 - GABINETE DO SECRETARIO DA SAUDE</b>	8.784.893,35	2.571.891,23	2.656.372,69	5.228.263,92
<b>1 - 1º QUADRIMESTRE</b>	8.684.553,33	2.571.891,23	2.606.010,09	5.177.901,32
<b>3 - OUTRAS DESPESAS CORRENTES</b>	8.684.553,33	2.571.891,23	2.606.010,09	5.177.901,32
<b>15000100-RECURSOS NÃO VINCULADOS DE IMPOSTOS - RECEITAS ORDINÁRIAS</b>	8.684.553,33	2.571.891,23	2.606.010,09	5.177.901,32
<b>ASSISTENCIA COMUNITARIA</b>	2.963.893,35	118.703,35	334.352,33	453.055,68
3.3.90.39.24 - Serviço de Assistência Social	2.412.124,35	118.703,35	294.608,97	413.312,32
3.3.90.92.20 - Outros Benefícios de Natureza Social	551.769,00	-	39.743,36	39.743,36
<b>PREVIDENCIA ESPECIAL</b>	5.720.659,98	2.453.187,88	2.271.657,76	4.724.845,64
3.3.90.59.01 - Pensionista Especial em Geral	4.709.753,80	2.040.750,52	1.985.550,89	4.026.301,41
3.3.90.59.02 - IRRF - Pensionista Especial	60.000,00	46.071,52	4.969,32	51.040,84
3.3.90.59.03 - Contribuições para IPASGO SAÚDE - Pensionista Especial	80.889,34	52.068,74	28.820,60	80.889,34
3.3.90.59.04 - Consignação - Empréstimos Financeiros - Pensionista Especial	804.000,00	252.325,22	250.294,47	502.619,69
3.3.90.59.05 - Consignação - Pensão Alimentícia - Pensionista Especial	6.067,44	2.022,48	2.022,48	4.044,96
3.3.90.91.16 - Requisição de pequeno valor	59.949,40	59.949,40	-	59.949,40
<b>2 - 2º QUADRIMESTRE</b>	100.340,02	-	50.362,60	50.362,60
<b>3 - OUTRAS DESPESAS CORRENTES</b>	100.340,02	-	50.362,60	50.362,60
<b>15000100-RECURSOS NÃO VINCULADOS DE IMPOSTOS - RECEITAS ORDINÁRIAS</b>	100.340,02	-	50.362,60	50.362,60
<b>PREVIDENCIA ESPECIAL</b>	100.340,02	-	50.362,60	50.362,60
3.3.90.59.03 - Contribuições para IPASGO SAÚDE - Pensionista Especial	63.110,66	-	28.820,60	28.820,60
3.3.90.92.82 - Pensionista Especial em Geral	21.542,00	-	21.542,00	21.542,00
3.3.90.91.16 - Requisição de pequeno valor	15.687,36	-	-	-
<b>2850 - FUNDO ESTADUAL DE SAUDE- FES</b>	3.801.217.966,31	1.251.663.700,61	1.263.130.881,10	2.514.794.581,71
<b>1 - 1º QUADRIMESTRE</b>	3.241.857.539,27	1.251.663.700,61	1.013.433.290,98	2.265.096.991,59

<b>1 - PESSOAL E ENCARGOS SOCIAIS</b>	<b>657.381.376,13</b>	<b>231.840.137,66</b>	<b>236.202.106,94</b>	<b>468.042.244,60</b>
<b>15000100-RECURSOS NÃO VINCULADOS DE IMPOSTOS - RECEITAS ORDINÁRIAS</b>	<b>657.381.376,13</b>	<b>231.840.137,66</b>	<b>236.202.106,94</b>	<b>468.042.244,60</b>
<b>ADMINISTRAÇÃO GERAL</b>	<b>657.381.376,13</b>	<b>231.840.137,66</b>	<b>236.202.106,94</b>	<b>468.042.244,60</b>
3.1.90.11.01 - 13º Salário	19.863.192,72	8.332.441,91	8.866.425,71	17.198.867,62
3.1.90.11.02 - Adicionais Diversos	19.560.000,00	6.409.475,01	6.546.245,73	12.955.720,74
3.1.90.11.03 - Férias - Abono	42.060.000,00	5.800.402,39	8.537.448,26	14.337.850,65
3.1.90.11.06 - Adicionais de Insalubridade / Risco à Vida / Saúde	63.000,00	21.000,00	19.425,00	40.425,00
3.1.90.11.09 - Vantagens decorrentes de Sentenças Judiciais	343.200,00	82.284,01	78.269,65	160.553,66
3.1.90.11.10 - Vencimentos e Salários	55.701.408,25	28.027.207,52	27.671.826,02	55.699.033,54
3.1.90.11.12 - Demais Descontos - Pessoal Civil	-	-	-	-
3.1.90.11.13 - IRRF - Pessoal Civil	115.200.000,00	25.242.507,17	26.255.578,61	51.498.085,78
3.1.90.11.14 - Contribuições para o Fundo de Previdência Estadual - Ativo Civil	48.000.000,00	15.009.563,69	15.412.481,69	30.422.045,38
3.1.90.11.15 - Contribuições para IPASGO SAÚDE	9.534.526,26	6.270.633,26	3.263.893,00	9.534.526,26
3.1.90.11.18 - INSS - Empregado	4.440.000,00	1.193.270,57	1.673.709,90	2.866.980,47
3.1.90.11.19 - Consignação - Pensão Alimentícia	1.872.000,00	401.839,59	401.095,81	802.935,40
3.1.90.11.20 - Consignação - Empréstimos Financeiros	39.540.000,00	12.990.194,57	13.420.309,37	26.410.503,94
3.1.90.11.39 - Contribuições para os Fundos de Previdência de Municípios - Ativo Civil	926.605,88	235.260,59	265.424,43	500.685,02
3.1.90.11.40 - Contribuições para os Fundos de Previdência de Outros Estados - Ativo Civil	265.000,00	72.059,16	78.280,93	150.340,09
3.1.90.11.45 - Contribuição para o Fundo Previdenciário - Ativo Civil	780.000,00	259.983,44	290.984,92	550.968,36
3.1.90.13.01 - FGTS	1.299.600,00	243.722,03	328.806,47	572.528,50
3.1.90.13.03 - INSS - Contribuição Patronal	9.600.000,00	2.715.490,63	3.890.385,24	6.605.875,87
3.1.90.13.07 - Multas e Juros sobre Obrigações Patronais	7.000,00	-	91,72	91,72
3.1.90.13.17 - Contribuição Patronal para Fundos de Previdência de Municípios	1.291.668,88	363.858,87	408.701,05	772.559,92
3.1.90.13.18 - Contribuição Patronal para Fundos de Previdência de Outros Estados	377.000,00	105.154,68	114.176,40	219.331,08
3.1.90.16.07 - Devolução de Descontos Indevidos - Faltas	-	-	-	-
3.1.90.16.08 - Devolução de Descontos Indevidos - Impostos e Contribuições	1.575,36	525,12	525,12	1.050,24
3.1.90.16.10 - Adicionais Variáveis - Pessoal Civil	179.194.199,98	85.169.931,36	86.618.030,00	171.787.961,36
3.1.90.16.11 - Devolução de Outros Descontos - Pessoal Civil	-	-	-	-

3.1.90.92.07 - Vencimentos e Vantagens Fixas - Pessoal Civil	2.640.000,00	459.052,44	830.070,44	1.289.122,88
3.1.90.92.09 - Obrigações Patronais - FGTS	567,22	567,22	-	567,22
3.1.90.92.10 - Obrigações Patronais - INSS	7.000,00	-	124,21	124,21
3.1.90.92.11 - Demais Obrigações Patronais	6.286,40	6.286,40	-	6.286,40
3.1.90.92.34 - Consignação - Planos de Saúde	447,25	-	447,25	447,25
3.1.90.92.72 - Demais Descontos de Pessoal de Exercícios Anteriores - Ativo	5.012,63	5.012,63	-	5.012,63
3.1.90.92.84 - INSS - Empregado	5.000,00	-	-	-
3.1.90.96.01 - Pessoal Federal	67.006,31	67.006,31	-	67.006,31
3.1.90.96.02 - Pessoal Estadual	589.747,61	494.870,53	94.877,08	589.747,61
3.1.91.13.15 - Contribuição Patronal para o Fundo de Previdência Estadual - Ativo Civil	101.760.000,00	30.019.127,38	30.824.963,38	60.844.090,76
3.1.91.13.45 - Contribuição Patronal para o Fundo Previdenciário - Ativo Civil	780.000,00	259.983,44	290.984,92	550.968,36
3.1.90.11.42 - Contribuições para o Plano de Previdência Complementar - PREVCOM-GO - Ativo Civil	12.804,69	5.178,24	7.626,45	12.804,69
3.1.90.13.20 - Contribuição Patronal para o Plano de Previdência Complementar - PREVCOM-GO - Ativo Civil	15.780,00	4.500,81	10.898,18	15.398,99
3.1.90.91.40 - Sentenças Judiciais Peq Valor (RPV) - Pessoal Ativo Civil	1.571.746,69	1.571.746,69	-	1.571.746,69
<b>3 - OUTRAS DESPESAS CORRENTES</b>	<b>2.453.643.190,53</b>	<b>981.222.776,04</b>	<b>741.086.449,38</b>	<b>1.722.309.225,42</b>
<b>15000100-RECURSOS NÃO VINCULADOS DE IMPOSTOS - RECEITAS ORDINÁRIAS</b>	<b>2.453.643.190,53</b>	<b>981.222.776,04</b>	<b>741.086.449,38</b>	<b>1.722.309.225,42</b>
<b>ADMINISTRAÇÃO GERAL</b>	<b>81.589.287,65</b>	<b>23.531.020,53</b>	<b>26.288.311,50</b>	<b>49.819.332,03</b>
3.3.41.41.21 - Contribuições para Municípios, inclusive para suas Entidades da Administração Indireta	50.000,00	-	-	-
3.3.90.08.09 - Auxílio Funeral - Inativo Civil	-	-	-	-
3.3.90.14.01 - Diárias no Estado	662.750,00	653.952,50	8.222,50	662.175,00
3.3.90.14.03 - Diárias no País	215.000,00	212.193,33	2.806,67	215.000,00
3.3.90.30.04 - Combustível Automotivo - Álcool	1.280.850,05	291.499,26	363.729,76	655.229,02
3.3.90.30.05 - Combustível Automotivo - Diesel	815.245,70	170.677,69	194.476,09	365.153,78
3.3.90.30.06 - Combustível Automotivo - Gasolina	484.444,01	7.410,65	16.622,15	24.032,80
3.3.90.30.09 - Gêneros Alimentícios	397.708,40	131.657,95	186.301,71	317.959,66
3.3.90.30.10 - Lubrificantes Automotivos	3.815,62	293,98	972,28	1.266,26
3.3.90.30.15 - Material de Expediente	46.524,19	32.974,19	6.732,00	39.706,19



SES  
Secretaria de  
Estado da  
Saúde



3.3.90.30.16 - Material de Limpeza e Produtos de Higienização	121.626,90	121.626,90	-	121.626,90
3.3.90.30.33 - Material para Manutenção, Reparos e Conservação de Bens Imóveis	18.871,56	4.033,00	3.857,00	7.890,00
3.3.90.30.34 - Material para Manutenção, Reparos e Conservação de Bens Móveis	316.666,54	13.152,16	21.853,58	35.005,74
3.3.90.30.51 - Material para Cozinha, Refeitórios e Afins	265.547,20	10.414,17	238.913,25	249.327,42
3.3.90.33.02 - Passagens para Outros Estados	411.542,27	32.556,14	76.975,59	109.531,73
3.3.90.33.03 - Passagens Internacionais	50.035,60	-	-	-
3.3.90.33.04 - Locação de Meios de Transporte para Deslocamento de Pessoal em Serviço Técnico-Administrativo	1.737.223,32	525.643,40	653.336,36	1.178.979,76
3.3.90.33.07 - Despesas com Transportes de Servidores em Trânsito/Táxi/Traslado, Metrô e Afins	38.362,51	-	658,06	658,06
3.3.90.36.05 - Locação de Imóveis	57.889,84	14.533,63	15.552,83	30.086,46
3.3.90.37.01 - Limpeza e Higienização	10.414.463,51	2.929.214,28	4.076.093,09	7.005.307,37
3.3.90.37.02 - Segurança, Guarda e Vigilância	13.664.524,63	3.266.513,17	4.591.108,64	7.857.621,81
3.3.90.39.01 - Água e Esgoto	1.043.749,66	251.151,85	359.496,73	610.648,58
3.3.90.39.04 - Energia Elétrica	2.135.355,62	587.233,42	526.815,37	1.114.048,79
3.3.90.39.05 - Realização de Eventos, inclusive Congressos e Conferências	1.931.572,57	19.816,22	298.706,42	318.522,64
3.3.90.39.08 - Segurança, Guarda e Vigilância	3.999.012,35	1.028.489,46	1.319.527,28	2.348.016,74
3.3.90.39.11 - Hospedagens	149.929,96	-	-	-
3.3.90.39.12 - Locação de Imóveis	2.515.175,24	608.649,74	841.062,13	1.449.711,87
3.3.90.39.15 - Manutenção, Conservação e Instalação de Outros Tipos de Máquinas, Equipamentos e demais Bens Móveis	6.120,00	6.120,00	-	6.120,00
3.3.90.39.18 - Manutenção, Reparos e Conservação de Bens Imóveis	2.494.501,23	771.699,41	910.266,72	1.681.966,13
3.3.90.39.20 - Manutenção, Conservação e Instalação de Máquinas, Equip e/ou Utensílios de Escritório e Unidades Administrativas	1.023.097,39	231.397,93	263.064,99	494.462,92
3.3.90.39.21 - Manutenção, Reparo e Conservação de Frota de Veículos	578.130,00	156.104,34	318.133,06	474.237,40
3.3.90.39.27 - Serviço de Auditoria/Perícia Médica	188.716,77	105.123,00	43.511,00	148.634,00
3.3.90.39.31 - Serviço de Telefonia Fixa	450.657,07	102.947,66	150.611,14	253.558,80
3.3.90.39.32 - Serviço de Telefonia Móvel Celular	52.166,40	4.913,05	5.595,54	10.508,59
3.3.90.39.33 - Serviços Gráficos	126.124,65	59.897,90	66.226,75	126.124,65
3.3.90.39.39 - Publicação Exigida por Lei	177.345,85	17.080,35	20.062,63	37.142,98
3.3.90.39.51 - Seguros (Pessoais / Bens Móveis e Imóveis)	1.611,59	-	-	-



SES  
Secretaria de  
Estado da  
Saúde



3.3.90.39.57 - Limpeza, Higienização, Lavanderia, Esterilização e/ou Desinsetização	163.372,21	35.404,03	52.401,54	87.805,57
3.3.90.39.62 - Serviços de Postagem de Correspondência em Geral / Entrega de Encomenda e Outras Assemelhadas	187.540,80	32.149,44	40.417,27	72.566,71
3.3.90.39.65 - Taxa de Administração de Contratos, Convênios e Instrumentos Congêneres	2.180,44	135,75	239,95	375,7
3.3.90.39.66 - Serviços de Confeção de Material de Sinalização Visual e Identificação Pessoal/Profissional/Patrimonial	24.404,08	328,3	2.613,00	2.941,30
3.3.90.39.75 - Coleta, Tratamento e Destruição de Resíduos Tóxicos, Químicos, Hospitalares e Biológicos de Unidades de Saúde	79.579,96	38.380,27	34.240,92	72.621,19
3.3.90.39.86 - Serviço de Treinamento	12.226,00	12.226,00	-	12.226,00
3.3.90.40.14 - Locação de Software	57.900,00	-	57.900,00	57.900,00
3.3.90.40.28 - Outros Serviços Técnicos Especializados de Tecnologia da Informação	37.500,00	4.550,00	1.378,00	5.928,00
3.3.90.40.30 - Serviço de Telecomunicação e Transmissão de Dados (Alterado pela Portaria nº 002/11)	34.910,85	3.506,67	4.675,56	8.182,23
3.3.90.41.19 - Contribuições ao Fundo Estadual de Ciência e Tecnologia - FUNDETEC	100.000,00	34.389,00	36.184,00	70.573,00
3.3.90.46.01 - Servidores Civis	23.400.000,00	7.539.907,49	7.671.928,92	15.211.836,41
3.3.90.47.02 - Contribuições para o PIS-PASEP	6.000.000,00	1.106.525,25	2.106.378,01	3.212.903,26
3.3.90.47.05 - ISSQN, IPTU, ITU e Taxas de Limpeza Pública	269.931,14	224.173,46	8.853,55	233.027,01
3.3.90.47.06 - Taxas e Licenças (Administrativas/Judiciais/CREA/Prefeitura)	96.929,58	45.470,36	32.910,55	78.380,91
3.3.90.49.01 - Servidores Civis	340.560,00	93.189,60	118.525,20	211.714,80
3.3.90.49.03 - Auxílio/Vale-Transporte para Estagiários e Jovem Aprendiz	33.600,00	7.772,66	7.323,34	15.096,00
3.3.90.92.05 - Outros Benefícios Assistências	17.064,68	17.064,68	-	17.064,68
3.3.90.92.43 - Demais Despesas de Exercícios Anteriores - Serviço Médico, Hospitalar, Odontológico	473.534,44	378.827,54	-	378.827,54
3.3.90.92.53 - Energia Elétrica	102,24	102,24	-	102,24
3.3.90.92.54 - Serviços de Telefonia Fixa e Celular	46.137,07	46.137,07	-	46.137,07
3.3.90.93.02 - Restituições Diversas	75.940,00	11.376,68	23.931,82	35.308,50
3.3.91.41.03 - Contribuições ao Fundo de Capacitação do Servidor Público	857.790,75	447.140,08	407.848,76	854.988,84
3.3.90.92.23 - Indenizações e Restituições	1.564,42	-	1.564,42	1.564,42
3.3.90.92.49 - Segurança, Guarda e Vigilância	978.824,54	978.824,54	-	978.824,54
3.3.90.39.43 - Serviços Bancários	-	-	-	-
3.3.90.40.13 - Locação de máquinas e Equipamentos de Tecnologia da Informação	37.068,39	11.970,00	15.655,39	27.625,39
3.3.90.92.50 - Locação de imóveis	10.285,76	4.413,13	-	4.413,13



3.3.90.36.22 - Estagiários e Monitores	323.982,10	88.085,56	82.049,98	170.135,54
<b>ASSISTÊNCIA HOSPITALAR E AMBULATORIAL</b>	<b>2.106.540.095,97</b>	<b>847.971.906,79</b>	<b>638.306.089,85</b>	<b>1.486.277.996,64</b>
3.3.41.41.21 - Contribuições para Municípios, inclusive para suas Entidades da Administração Indireta	242.264.467,81	63.820.709,12	60.187.813,66	124.008.522,78
3.3.50.41.13 - Contribuições a Associações e demais Entidades com atuação junto à Administração Pública	75.781.448,25	26.994.659,45	32.131.058,56	59.125.718,01
3.3.50.43.04 - Subvenções para Entidades de Assistência à Saúde	5.140.485,00	1.327.015,63	3.080.384,07	4.407.399,70
3.3.90.14.01 - Diárias no Estado	170.000,00	166.435,00	3.335,00	169.770,00
3.3.90.14.03 - Diárias no País	65.000,00	65.000,00	-	65.000,00
3.3.90.30.02 - Combustíveis e Lubrificantes de Avião	683.334,10	-	304.904,20	304.904,20
3.3.90.30.09 - Gêneros Alimentícios	1.563.304,71	159.978,14	565.761,69	725.739,83
3.3.90.30.13 - Material de Acondicionamento e Embalagem	134.590,00	110.689,57	23.900,43	134.590,00
3.3.90.30.16 - Material de Limpeza e Produtos de Higienização	14.580,46	14.580,26	-	14.580,26
3.3.90.30.27 - Material Hospitalar e/ou Ambulatorial	1.119.082,94	261.011,62	663.753,94	924.765,56
3.3.90.30.33 - Material para Manutenção, Reparos e Conservação de Bens Imóveis	12.293,66	2.967,00	5.034,00	8.001,00
3.3.90.30.34 - Material para Manutenção, Reparos e Conservação de Bens Móveis	409.744,54	27.162,30	56.616,77	83.779,07
3.3.90.30.43 - Material para Manutenção de Aeronaves	300.000,00	-	299.029,97	299.029,97
3.3.90.30.45 - Material para Impressão e Cópia de Documentos	7.784,14	1.419,60	2.839,20	4.258,80
3.3.90.33.01 - Passagens para Municípios do Estado	199.949,95	11.189,26	12.216,47	23.405,73
3.3.90.33.02 - Passagens para Outros Estados	2.462.781,85	647.841,73	493.208,26	1.141.049,99
3.3.90.39.01 - Água e Esgoto	294.218,54	37.359,96	94.976,71	132.336,67
3.3.90.39.04 - Energia Elétrica	28.009.919,77	6.905.052,89	8.472.427,54	15.377.480,43
3.3.90.39.05 - Realização de Eventos, inclusive Congressos e Conferências	122.980,92	1.300,56	11.253,94	12.554,50
3.3.90.39.15 - Manutenção, Conservação e Instalação de Outros Tipos de Máquinas, Equipamentos e demais Bens Móveis	654.344,40	38.692,05	124.959,79	163.651,84
3.3.90.39.18 - Manutenção, Reparos e Conservação de Bens Imóveis	31.963,67	6.470,37	10.298,95	16.769,32
3.3.90.39.20 - Manutenção, Conservação e Instalação de Máquinas, Equip e/ou Utensílios de Escritório e Unidades Administrativas	155.096,20	45.824,71	48.425,18	94.249,89
3.3.90.39.23 - Serviço Médico, Hospitalar e Odontológico	3.429.992,45	293.186,91	1.171.897,70	1.465.084,61
3.3.90.39.34 - Serviços de Cópias e Reprodução de Documentos	21.840,00	5.520,67	7.280,00	12.800,67



SES  
Secretaria de  
Estado da  
Saúde



3.3.90.39.36 - Outros Serviços Técnicos Profissionais	16.900,00	-	16.900,00	16.900,00
3.3.90.39.44 - Serviços Diversos com Aeronaves	200.000,00	-	192.814,40	192.814,40
3.3.90.39.75 - Coleta, Tratamento e Destruição de Resíduos Tóxicos, Químicos, Hospitalares e Biológicos de Unidades de Saúde	63.193,70	20.474,77	26.181,27	46.656,04
3.3.90.39.85 - Serviços Laboratoriais	2.400,09	506,76	865,43	1.372,19
3.3.90.39.89 - Serviços viabilizados por organização através de transferências de recursos pactuados em contratos de gestão	28.973.536,58	26.466.308,53	395.615,72	26.861.924,25
3.3.90.47.06 - Taxas e Licenças (Administrativas/Judiciais/CREA/Prefeitura)	20.158,79	20.158,79	-	20.158,79
3.3.90.48.03 - Assistência Social	149.615,40	115.584,15	34.031,25	149.615,40
3.3.90.91.03 - Sentenças Indenizatórias	332.434,09	258.046,81	71.187,19	329.234,00
3.3.90.91.08 - Sentenças para entrega de material, bem ou serviço de saúde	-	-	-	-
3.3.90.91.15 - Sentenças para entrega de serviços de saúde	1.031.409,12	863.322,82	168.086,30	1.031.409,12
3.3.90.92.20 - Outros Benefícios de Natureza Social	78.630,75	78.630,75	-	78.630,75
3.3.90.92.25 - Demais Despesas de Exercícios Anteriores - Outras Despesas Correntes - Serviços	161.500,00	161.303,59	-	161.303,59
3.3.90.92.53 - Energia Elétrica	23.729,40	23.729,40	-	23.729,40
3.3.90.93.14 - Ressarcimento de Despesa por Serviços Viabilizados por Organização Social	876.623,63	876.623,63	-	876.623,63
3.3.91.39.23 - Serviço Médico, Hospitalar, Odontológico e Laboratorial	2.053.428,44	2.053.428,44	-	2.053.428,44
3.3.50.85.02 - Contratos de Gestão com Organizações Sociais da Área da Saúde	1.709.425.828,62	716.088.217,55	529.549.032,26	1.245.637.249,81
3.3.50.92.83 - Serviços Viabilizados por Organização através de Transf. de Rec. Pactuados em Contratos de Gestão. Exerc. Ante	-	-	-	-
3.3.90.91.17 - Sentenças para depósito judicial	81.504,00	1.504,00	80.000,00	81.504,00
<b>ASSISTENCIA COMUNITARIA</b>	<b>70.000,00</b>	<b>69.540,00</b>	<b>460</b>	<b>70.000,00</b>
3.3.90.14.01 - Diárias no Estado	50.000,00	49.540,00	460	50.000,00
3.3.90.14.03 - Diárias no País	20.000,00	20.000,00	-	20.000,00
3.3.90.39.12 - Locação de Imóveis	-	-	-	-
3.3.90.47.05 - ISSQN, IPTU, ITU e Taxas de Limpeza Pública	-	-	-	-
3.3.90.93.02 - Restituições Diversas	-	-	-	-
<b>ATENÇÃO BÁSICA</b>	<b>116.566.411,20</b>	<b>31.688.509,38</b>	<b>37.149.098,69</b>	<b>68.837.608,07</b>
3.3.41.41.21 - Contribuições para Municípios, inclusive para suas Entidades da Administração Indireta	116.566.411,20	31.688.509,38	37.149.098,69	68.837.608,07



SES  
Secretaria de  
Estado da  
Saúde



<b>DESENVOLVIMENTO TECNOLÓGICO E ENGENHARIA</b>	<b>15.475.138,73</b>	<b>2.952.808,99</b>	<b>6.520.587,45</b>	<b>9.473.396,44</b>
3.3.90.30.20 - Material de Tecnologia da Informação	809.456,51	-	88.831,00	88.831,00
3.3.90.39.34 - Serviços de Cópias e Reprodução de Documentos	395.716,80	40.668,33	63.901,84	104.570,17
3.3.90.39.86 - Serviço de Treinamento	-	-	-	-
3.3.90.40.14 - Locação de Software	1.275.746,76	-	1.275.746,76	1.275.746,76
3.3.90.40.16 - Manutenção, Conservação e Instalação de Equipamentos de Tecnologia da Informação	412.920,00	90.370,00	138.850,00	229.220,00
3.3.90.40.28 - Outros Serviços Técnicos Especializados de Tecnologia da Informação	4.303.627,08	1.341.900,78	1.812.401,45	3.154.302,23
3.3.90.40.30 - Serviço de Telecomunicação e Transmissão de Dados (Alterado pela Portaria nº 002/11)	694.485,08	133.333,70	161.922,02	295.255,72
3.3.90.40.84 - Manutenção, Suporte e Instalação de Softwares	7.505.435,48	1.281.355,05	2.978.934,38	4.260.289,43
3.3.90.92.54 - Serviços de Telefonia Fixa e Celular	77.751,02	65.181,13	-	65.181,13
<b>FORMAÇÃO DE RECURSOS HUMANOS</b>	<b>52.250,00</b>	<b>52.135,00</b>	<b>115</b>	<b>52.250,00</b>
3.3.90.14.01 - Diárias no Estado	37.250,00	37.135,00	115	37.250,00
3.3.90.14.03 - Diárias no País	15.000,00	15.000,00	-	15.000,00
<b>SUPORTE PROFILÁTICO E TERAPEUTICO</b>	<b>110.823.064,90</b>	<b>74.279.130,34</b>	<b>28.708.383,24</b>	<b>102.987.513,58</b>
3.3.41.41.21 - Contribuições para Municípios, inclusive para suas Entidades da Administração Indireta	21.223.899,00	6.471.096,00	7.678.170,00	14.149.266,00
3.3.90.30.26 - Material Farmacológico	2.135.000,32	1.837.504,32	297.496,00	2.135.000,32
3.3.90.30.27 - Material Hospitalar e/ou Ambulatorial	71.142,98	-	60.362,84	60.362,84
3.3.90.32.08 - Medicamentos	16.604.974,14	11.841.612,87	4.164.234,87	16.005.847,74
3.3.90.36.38 - Serviços Técnicos Judiciais - Honorários Periciais	450	450	-	450
3.3.90.47.06 - Taxas e Licenças (Administrativas/Judiciais/CREA/Prefeitura)	96.567,19	5.730,69	40.064,98	45.795,67
3.3.90.91.08 - Sentenças para entrega de material, bem ou serviço de saúde	67.683.190,15	51.114.895,34	16.468.054,55	67.582.949,89
3.3.90.91.17 - Sentenças para depósito judicial	3.007.841,12	3.007.841,12	-	3.007.841,12
<b>VIGILÂNCIA EPIDEMIOLÓGICA</b>	<b>21.991.203,43</b>	<b>677.725,01</b>	<b>4.011.336,98</b>	<b>4.689.061,99</b>
3.3.41.41.21 - Contribuições para Municípios, inclusive para suas Entidades da Administração Indireta	21.801.778,85	640.000,00	3.944.854,32	4.584.854,32
3.3.90.30.34 - Material para Manutenção, Reparos e Conservação de Bens Móveis	24.110,63	760	5.655,00	6.415,00
3.3.90.39.20 - Manutenção, Conservação e Instalação de Máquinas, Equip e/ou Utensílios de Escritório e Unidades Administrativas	151.262,60	31.947,55	52.643,19	84.590,74
3.3.90.39.36 - Outros Serviços Técnicos Profissionais	1.451,35	-	601,93	601,93

3.3.90.47.04 - Contribuição Previdenciária Patronal de Serviços de Terceiros	12.600,00	5.017,46	7.582,54	12.600,00
<b>COMUNICAÇÃO SOCIAL</b>	535.738,65	-	102.066,67	102.066,67
3.3.90.39.33 - Serviços Gráficos	535.738,65	-	102.066,67	102.066,67
<b>4 - INVESTIMENTOS</b>	130.832.972,61	38.600.786,91	36.144.734,66	74.745.521,57
15000100-RECURSOS NÃO VINCULADOS DE IMPOSTOS - RECEITAS ORDINÁRIAS	130.832.972,61	38.600.786,91	36.144.734,66	74.745.521,57
<b>ADMINISTRAÇÃO GERAL</b>	47.730.796,07	-	8.218.700,00	8.218.700,00
4.4.41.42.04 - Auxílio para a Área Municipal	47.730.796,07	-	8.218.700,00	8.218.700,00
<b>ASSISTÊNCIA HOSPITALAR E AMBULATORIAL</b>	71.385.400,31	38.600.786,91	22.443.028,89	61.043.815,80
4.4.50.42.05 - Auxílio à Entidades Privadas sem fins Lucrativos	9.403.429,37	4.610.974,42	1.526.188,00	6.137.162,42
4.4.90.40.82 - Aquisição de Software	9.294,37	2.182,94	4.365,88	6.548,82
4.4.90.51.06 - Saúde	35.450.000,00	9.195.407,59	20.451.645,06	29.647.052,65
4.4.90.52.07 - Aparelhos, Equipamentos e Utensílios Hospitalares	582.550,00	-	441.600,00	441.600,00
4.4.90.52.22 - Máquinas, Utensílios e Equipamentos Diversos	1.129.138,49	-	19.229,95	19.229,95
4.4.90.92.28 - Equipamento Hospitalar, Médico e Odontológico	318.000,00	318.000,00	-	318.000,00
4.4.90.92.76 - Aparelhos, Equipamentos e Utensílios Laboratoriais	68.155,20	68.155,20	-	68.155,20
4.4.50.51.06 - Saúde - Delegação ou Descentralização	19.874.533,33	19.874.533,33	-	19.874.533,33
4.4.90.92.75 - Aquisição ou Desenvolvimento de Software	299,55	299,55	-	299,55
4.4.90.92.30 - Obras e Instalações	4.550.000,00	4.531.233,88	-	4.531.233,88
<b>DESENVOLVIMENTO TECNOLÓGICO E ENGENHARIA</b>	4.102.544,39	-	441.001,51	441.001,51
4.4.90.40.82 - Aquisição de Software	3.598,00	-	3.598,00	3.598,00
4.4.90.52.11 - Equipamentos de Tecnologia da Informação	140.546,39	-	140.546,39	140.546,39
4.4.90.40.84 - Manutenção, Suporte e Instalação de Softwares	3.958.400,00	-	296.857,12	296.857,12
<b>VIGILÂNCIA EPIDEMIOLÓGICA</b>	3.116.931,84	-	2.183.504,26	2.183.504,26
4.4.41.42.04 - Auxílio para a Área Municipal	3.116.931,84	-	2.183.504,26	2.183.504,26
<b>VIGILÂNCIA SANITÁRIA</b>	4.497.300,00	-	2.858.500,00	2.858.500,00
4.4.41.42.04 - Auxílio para a Área Municipal	4.497.300,00	-	2.858.500,00	2.858.500,00
<b>2 - 2º QUADRIMESTRE</b>	559.360.427,04	-	249.697.590,12	249.697.590,12
<b>1 - PESSOAL E ENCARGOS SOCIAIS</b>	15.258.600,60	-	7.469.865,98	7.469.865,98

<b>15000100-RECURSOS NÃO VINCULADOS DE IMPOSTOS - RECEITAS ORDINÁRIAS</b>	<b>15.258.600,60</b>	<b>-</b>	<b>7.469.865,98</b>	<b>7.469.865,98</b>
<b>ADMINISTRAÇÃO GERAL</b>	<b>15.258.600,60</b>	<b>-</b>	<b>7.469.865,98</b>	<b>7.469.865,98</b>
3.1.90.11.10 - Vencimentos e Salários	3.000.000,00	-	1.527.892,61	1.527.892,61
3.1.90.11.15 - Contribuições para IPASGO SAÚDE	9.185.473,74	-	3.254.968,83	3.254.968,83
3.1.90.92.09 - Obrigações Patronais - FGTS	500	-	188,62	188,62
3.1.90.92.11 - Demais Obrigações Patronais	71.366,32	-	71.366,32	71.366,32
3.1.90.92.72 - Demais Descontos de Pessoal de Exercícios Anteriores - Ativo	55.507,11	-	55.507,11	55.507,11
3.1.90.96.01 - Pessoal Federal	119.135,92	-	72.070,73	72.070,73
3.1.90.96.02 - Pessoal Estadual	408.656,00	-	305.685,52	305.685,52
3.1.90.11.42 - Contribuições para o Plano de Previdência Complementar - PREVCOM-GO - Ativo Civil	25.000,00	-	4.175,01	4.175,01
3.1.90.91.40 - Sentenças Judiciais Peq Valor (RPV) - Pessoal Ativo Civil	2.008.325,34	-	2.008.325,34	2.008.325,34
3.1.90.92.04 - Outros Benefícios Previdenciários	84.636,17	-	84.636,17	84.636,17
3.1.90.11.48 - Férias Indenizadas - Pessoal Civil Ativo	300.000,00	-	85.049,72	85.049,72
<b>3 - OUTRAS DESPESAS CORRENTES</b>	<b>420.380.023,47</b>	<b>-</b>	<b>213.891.104,31</b>	<b>213.891.104,31</b>
<b>15000100-RECURSOS NÃO VINCULADOS DE IMPOSTOS - RECEITAS ORDINÁRIAS</b>	<b>375.471.111,34</b>	<b>-</b>	<b>184.040.038,36</b>	<b>184.040.038,36</b>
<b>ADMINISTRAÇÃO GERAL</b>	<b>62.324.575,74</b>	<b>-</b>	<b>45.918.739,28</b>	<b>45.918.739,28</b>
3.3.20.41.15 - Contribuições para a União, inclusive para suas Entidades da Administração Indireta	200.000,00	-	100.000,00	100.000,00
3.3.41.41.21 - Contribuições para Municípios, inclusive para suas Entidades da Administração Indireta	49.522.000,00	-	43.482.000,00	43.482.000,00
3.3.50.41.13 - Contribuições a Associações e demais Entidades com atuação junto à Administração Pública	100.000,00	-	-	-
3.3.90.08.07 - Auxílio Funeral - Ativo Civil	13.047,57	-	8.781,40	8.781,40
3.3.90.08.09 - Auxílio Funeral - Inativo Civil	94.104,02	-	94.104,02	94.104,02
3.3.90.14.01 - Diárias no Estado	155.000,00	-	154.770,00	154.770,00
3.3.90.14.03 - Diárias no País	80.000,00	-	79.977,28	79.977,28
3.3.90.30.04 - Combustível Automotivo - Álcool	608.928,53	-	-	-
3.3.90.30.05 - Combustível Automotivo - Diesel	387.576,12	-	-	-
3.3.90.30.06 - Combustível Automotivo - Gasolina	230.309,29	-	-	-
3.3.90.30.09 - Gêneros Alimentícios	471.773,91	-	371.275,51	371.275,51

3.3.90.30.10 - Lubrificantes Automotivos	1.814,03	-	-	-
3.3.90.30.15 - Material de Expediente	182.789,00	-	180.789,00	180.789,00
3.3.90.30.20 - Material de Tecnologia da Informação	70.781,36	-	-	-
3.3.90.30.27 - Material Hospitalar e/ou Ambulatorial	41.500,00	-	41.500,00	41.500,00
3.3.90.30.33 - Material para Manutenção, Reparos e Conservação de Bens Imóveis	4.993,24	-	-	-
3.3.90.30.34 - Material para Manutenção, Reparos e Conservação de Bens Móveis	33.242,95	-	-	-
3.3.90.30.51 - Material para Cozinha, Refeitórios e Afins	136.864,69	-	-	-
3.3.90.33.04 - Locação de Meios de Transporte para Deslocamento de Pessoal em Serviço Técnico-Administrativo	3.137.154,54	-	28.800,73	28.800,73
3.3.90.39.02 - Assinatura de Periódicos e Anuidades Diversas	2.516,40	-	-	-
3.3.90.39.04 - Energia Elétrica	13.690,59	-	-	-
3.3.90.39.05 - Realização de Eventos, inclusive Congressos e Conferências	971.406,27	-	971.406,27	971.406,27
3.3.90.39.12 - Locação de Imóveis	149.988,58	-	6.027,96	6.027,96
3.3.90.39.18 - Manutenção, Reparos e Conservação de Bens Imóveis	4.170.935,54	-	-	-
3.3.90.39.20 - Manutenção, Conservação e Instalação de Máquinas, Equip e/ou Utensílios de Escritório e Unidades Administrativas	120.174,61	-	-	-
3.3.90.39.21 - Manutenção, Reparo e Conservação de Frota de Veículos	54.548,15	-	-	-
3.3.90.39.31 - Serviço de Telefonia Fixa	339.122,23	-	1.815,61	1.815,61
3.3.90.39.34 - Serviços de Cópias e Reprodução de Documentos	2.000,00	-	-	-
3.3.90.39.51 - Seguros ( Pessoais / Bens Móveis e Imóveis )	1.838,25	-	-	-
3.3.90.39.75 - Coleta, Tratamento e Destruição de Resíduos Tóxicos, Químicos, Hospitalares e Biológicos de Unidades de Saúde	119.264,19	-	26.002,59	26.002,59
3.3.90.40.16 - Manutenção, Conservação e Instalação de Equipamentos de Tecnologia da Informação	21.451,97	-	-	-
3.3.90.40.30 - Serviço de Telecomunicação e Transmissão de Dados (Alterado pela Portaria nº 002/11)	10.597,93	-	-	-
3.3.90.47.05 - ISSQN, IPTU, ITU e Taxas de Limpeza Pública	242.917,07	-	241.782,41	241.782,41
3.3.90.47.06 - Taxas e Licenças (Administrativas/Judiciais/CREA/Prefeitura)	26.982,18	-	520,22	520,22
3.3.90.93.02 - Restituições Diversas	13.053,28	-	-	-
3.3.91.41.03 - Contribuições ao Fundo de Capacitação do Servidor Público	592.209,25	-	129.186,28	129.186,28
3.3.90.39.07 - Fornecimento de Alimentação	-	-	-	-
<b>ASSISTÊNCIA HOSPITALAR E AMBULATORIAL</b>	<b>275.797.302,64</b>	<b>-</b>	<b>107.568.026,31</b>	<b>107.568.026,31</b>



SES  
Secretaria de  
Estado da  
Saúde



3.3.41.41.21 - Contribuições para Municípios, inclusive para suas Entidades da Administração Indireta	21.360.891,30	-	8.125.424,75	8.125.424,75
3.3.50.43.04 - Subvenções para Entidades de Assistência à Saúde	5.295.551,40	-	-	-
3.3.90.14.01 - Diárias no Estado	225.000,00	-	224.195,00	224.195,00
3.3.90.14.03 - Diárias no País	30.000,00	-	30.000,00	30.000,00
3.3.90.30.09 - Gêneros Alimentícios	365.309,27	-	-	-
3.3.90.30.15 - Material de Expediente	174.211,00	-	174.211,00	174.211,00
3.3.90.30.27 - Material Hospitalar e/ou Ambulatorial	276.645,69	-	204.695,39	204.695,39
3.3.90.30.33 - Material para Manutenção, Reparos e Conservação de Bens Imóveis	647,04	-	-	-
3.3.90.30.34 - Material para Manutenção, Reparos e Conservação de Bens Móveis	16.349,58	-	-	-
3.3.90.33.02 - Passagens para Outros Estados	46.500,00	-	42.863,65	42.863,65
3.3.90.39.04 - Energia Elétrica	174.984,84	-	22.004,46	22.004,46
3.3.90.39.15 - Manutenção, Conservação e Instalação de Outros Tipos de Máquinas, Equipamentos e demais Bens Móveis	54.508,80	-	4.004,70	4.004,70
3.3.90.39.18 - Manutenção, Reparos e Conservação de Bens Imóveis	1.682,29	-	-	-
3.3.90.39.20 - Manutenção, Conservação e Instalação de Máquinas, Equip e/ou Utensílios de Escritório e Unidades Administrativas	41.047,12	-	32.014,59	32.014,59
3.3.90.39.44 - Serviços Diversos com Aeronaves	200.000,00	-	-	-
3.3.90.39.75 - Coleta, Tratamento e Destruição de Resíduos Tóxicos, Químicos, Hospitalares e Biológicos de Unidades de Saúde	63.157,53	-	5.584,50	5.584,50
3.3.90.39.85 - Serviços Laboratoriais	106,67	-	106,67	106,67
3.3.90.47.06 - Taxas e Licenças (Administrativas/Judiciais/CREA/Prefeitura)	4.738,35	-	3.965,39	3.965,39
3.3.90.48.03 - Assistência Social	178.045,50	-	177.699,00	177.699,00
3.3.90.91.03 - Sentenças Indenizatórias	456.274,53	-	451.415,95	451.415,95
3.3.90.91.15 - Sentenças para entrega de serviços de saúde	141.742,18	-	141.742,18	141.742,18
3.3.90.92.20 - Outros Benefícios de Natureza Social	16,8	-	16,8	16,8
3.3.90.93.14 - Ressarcimento de Despesa por Serviços Viabilizados por Organização Social	175.093,58	-	175.093,58	175.093,58
3.3.50.85.02 - Contratos de Gestão com Organizações Sociais da Área da Saúde	244.166.638,89	-	97.273.091,06	97.273.091,06
3.3.50.92.83 - Serviços Viabilizados por Organização através de Transf. de Rec. Pactuados em Contratos de Gestão. Exerc. Ante	2.347.282,78	-	479.020,14	479.020,14
3.3.90.91.17 - Sentenças para depósito judicial	877,5	-	877,5	877,5



SES  
Secretaria de  
Estado da  
Saúde



<b>ASSISTENCIA COMUNITARIA</b>	<b>104.885,00</b>	<b>-</b>	<b>104.885,00</b>	<b>104.885,00</b>
3.3.90.14.01 - Diárias no Estado	74.885,00	-	74.885,00	74.885,00
3.3.90.14.03 - Diárias no País	30.000,00	-	30.000,00	30.000,00
<b>ATENÇÃO BÁSICA</b>	<b>1.418.761,01</b>	<b>-</b>	<b>24.000,00</b>	<b>24.000,00</b>
3.3.41.41.21 - Contribuições para Municípios, inclusive para suas Entidades da Administração Indireta	1.418.761,01	-	24.000,00	24.000,00
<b>DESENVOLVIMENTO TECNOLÓGICO E ENGENHARIA</b>	<b>2.345.630,51</b>	<b>-</b>	<b>6.089,00</b>	<b>6.089,00</b>
3.3.90.30.20 - Material de Tecnologia da Informação	6.089,00	-	6.089,00	6.089,00
3.3.90.39.34 - Serviços de Cópias e Reprodução de Documentos	34.727,79	-	-	-
3.3.90.40.16 - Manutenção, Conservação e Instalação de Equipamentos de Tecnologia da Informação	6.450,00	-	-	-
3.3.90.40.28 - Outros Serviços Técnicos Especializados de Tecnologia da Informação	2.280.872,62	-	-	-
3.3.90.40.30 - Serviço de Telecomunicação e Transmissão de Dados (Alterado pela Portaria nº 002/11)	17.491,10	-	-	-
3.3.90.40.84 - Manutenção, Suporte e Instalação de Softwares	-	-	-	-
<b>SUPORTE PROFILATICO E TERAPEUTICO</b>	<b>33.313.678,17</b>	<b>-</b>	<b>30.338.479,43</b>	<b>30.338.479,43</b>
3.3.90.30.26 - Material Farmacológico	763.680,00	-	506.880,00	506.880,00
3.3.90.32.08 - Medicamentos	25.152.239,59	-	24.626.942,99	24.626.942,99
3.3.90.36.38 - Serviços Técnicos Judiciais - Honorários Periciais	375	-	375	375
3.3.90.47.06 - Taxas e Licenças (Administrativas/Judiciais/CREA/Prefeitura)	119.261,01	-	12.756,28	12.756,28
3.3.90.91.06 - Honorários de Sucumbência	250	-	250	250
3.3.90.91.08 - Sentenças para entrega de material, bem ou serviço de saúde	7.277.472,57	-	5.190.875,16	5.190.875,16
3.3.90.91.17 - Sentenças para depósito judicial	400	-	400	400
<b>VIGILÂNCIA EPIDEMIOLÓGICA</b>	<b>166.278,27</b>	<b>-</b>	<b>79.819,34</b>	<b>79.819,34</b>
3.3.90.14.01 - Diárias no Estado	65.000,00	-	65.000,00	65.000,00
3.3.90.14.03 - Diárias no País	10.000,00	-	10.000,00	10.000,00
3.3.90.39.20 - Manutenção, Conservação e Instalação de Máquinas, Equip e/ou Utensílios de Escritório e Unidades Administrativas	56.278,27	-	2.692,88	2.692,88
3.3.90.47.04 - Contribuição Previdenciária Patronal de Serviços de Terceiros	35.000,00	-	2.126,46	2.126,46
<b>25000100-RECURSOS NÃO VINCULADOS DE IMPOSTOS- RECEITAS ORDINÁRIAS - EXERCÍCIOS ANTERIORES</b>	<b>44.908.912,13</b>	<b>-</b>	<b>29.851.065,95</b>	<b>29.851.065,95</b>
<b>SUPORTE PROFILATICO E TERAPEUTICO</b>	<b>44.908.912,13</b>	<b>-</b>	<b>29.851.065,95</b>	<b>29.851.065,95</b>



3.3.90.30.26 - Material Farmacológico	-	-	-	-
3.3.90.32.08 - Medicamentos	3.786.503,36	-	433.196,84	433.196,84
3.3.90.47.06 - Taxas e Licenças (Administrativas/Judiciais/CREA/Prefeitura)	21.512,69	-	-	-
3.3.90.91.08 - Sentenças para entrega de material, bem ou serviço de saúde	41.100.296,08	-	29.417.269,11	29.417.269,11
3.3.90.91.17 - Sentenças para depósito judicial	600	-	600	600
<b>4 - INVESTIMENTOS</b>	<b>123.721.802,97</b>	<b>-</b>	<b>28.336.619,83</b>	<b>28.336.619,83</b>
<b>15000100-RECURSOS NÃO VINCULADOS DE IMPOSTOS - RECEITAS ORDINÁRIAS</b>	<b>121.121.802,97</b>	<b>-</b>	<b>28.336.619,83</b>	<b>28.336.619,83</b>
<b>ADMINISTRAÇÃO GERAL</b>	<b>7.386.354,27</b>	<b>-</b>	<b>700.000,00</b>	<b>700.000,00</b>
4.4.41.42.04 - Auxílio para a Área Municipal	5.520.000,00	-	700.000,00	700.000,00
4.4.90.52.24 - Mobiliário em Geral	1.759.876,99	-	-	-
4.4.90.52.13 - Equipamentos e Utensílios Hidráulicos e Elétricos	106.477,28	-	-	-
<b>ASSISTÊNCIA HOSPITALAR E AMBULATORIAL</b>	<b>100.340.403,92</b>	<b>-</b>	<b>25.634.593,72</b>	<b>25.634.593,72</b>
4.4.50.42.05 - Auxílio à Entidades Privadas sem fins Lucrativos	7.602.423,81	-	387.531,06	387.531,06
4.4.90.40.82 - Aquisição de Software	3.856,52	-	-	-
4.4.90.51.06 - Saúde	27.579.795,60	-	5.372.529,33	5.372.529,33
4.4.90.52.07 - Aparelhos, Equipamentos e Utensílios Hospitalares	2.835.000,00	-	-	-
4.4.50.51.06 - Saúde - Delegação ou Descentralização	59.623.599,99	-	19.874.533,33	19.874.533,33
4.4.90.52.10 - Automóveis, Outros Veículos Automotores e Equipamentos Automotivos	2.695.728,00	-	-	-
<b>DESENVOLVIMENTO TECNOLÓGICO E ENGENHARIA</b>	<b>13.395.044,78</b>	<b>-</b>	<b>2.002.026,11</b>	<b>2.002.026,11</b>
4.4.90.40.82 - Aquisição de Software	4.895.269,63	-	997.593,90	997.593,90
4.4.90.52.11 - Equipamentos de Tecnologia da Informação	3.324.707,00	-	1.155,00	1.155,00
4.4.90.40.84 - Manutenção, Suporte e Instalação de Softwares	5.175.068,15	-	1.003.277,21	1.003.277,21
<b>25000100-RECURSOS NÃO VINCULADOS DE IMPOSTOS- RECEITAS ORDINÁRIAS - EXERCÍCIOS ANTERIORES</b>	<b>2.600.000,00</b>	<b>-</b>	<b>-</b>	<b>-</b>
<b>ASSISTÊNCIA HOSPITALAR E AMBULATORIAL</b>	<b>2.600.000,00</b>	<b>-</b>	<b>-</b>	<b>-</b>
4.4.41.42.04 - Auxílio para a Área Municipal	2.600.000,00	-	-	-
<b>Total Geral</b>	<b>3.810.002.859,66</b>	<b>1.254.235.591,84</b>	<b>1.265.787.253,79</b>	<b>2.520.022.845,63</b>



SES  
Secretaria de  
Estado da  
Saúde



Fonte: BI - SiofiNet. Gefin/SESGO. Data da consulta: 11/09/2023.

### 9.3. Apuração do cumprimento do limite mínimo Constitucional de 12% - LC 12% para aplicação em ASPS - RREO

Tabela 9.3.1 - Valor Aplicado em Asps - RREO - 3º Bimestre 2023.

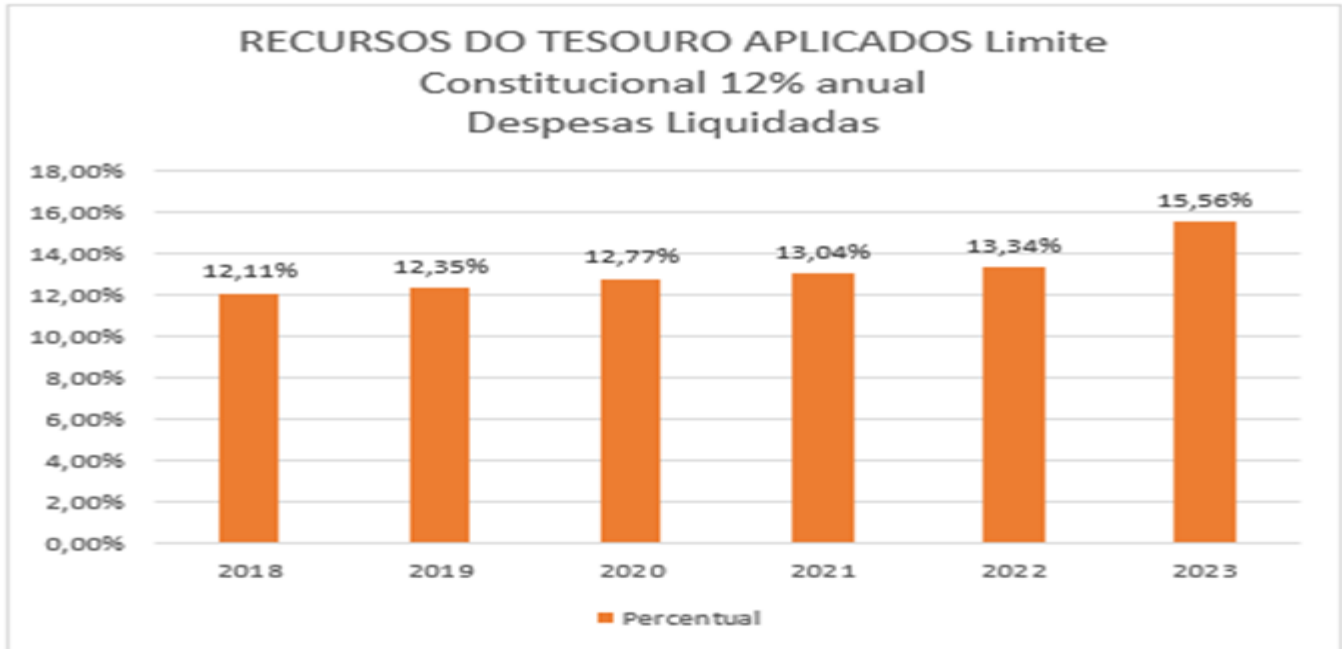
VALOR APLICADO EM ASPS - RREO				
CAMPO	Descrição	Empenhado	Liquidado	Pago
43	(=) VALOR APLICADO EM ASPS (XVII) = (XIII - XIV - XV - XVI)	3.774.931.646,44	2.118.452.810,59	1.860.327.145,12
44	Despesa Mínima a ser Aplicada em ASPS (XVIII) = (IV) x 12% (LC 141/2012)	1.633.617.147,68		
45	Despesa Mínima a ser Aplicada em ASPS (XVIII) = (IV) x 12% (Constituição Estadual)	1.633.617.147,68		
46	Diferença entre o Valor Aplicado e a Despesa Mínima a ser Aplicada (XIX) = (XVII (d ou e) - XVIII) <sup>1</sup>	2.141.314.498,76	484.835.662,91	226.709.997,44
47	Limite não Cumprido (XX) = (XIX) (Quando valor for inferior a zero)	-	-	-
48	PERCENTUAL DA RECEITA DE IMPOSTOS E TRANSFERÊNCIAS CONSTITUCIONAIS E LEGAIS APLICADO EM ASPS (XVII / IV)*100 (mínimo de 12% conforme LC nº 141/2012 ou % da Constituição Estadual)	27,72	15,56	13,66

Fonte: Secretaria de Estado da Economia - Relatórios Fiscais - RREO. GECONT/SESGO. Data da consulta:12/09/2023

#### Análises de considerações:

Em relação aos valores apurados aplicados referente ao limite mínimo constitucional só é possível calcular o real ao final do 6º Bimestre.

**Gráfico 9.3.1 - Limite mínimo Constitucional 12% aplicado.**



Em relação aos valores apurados aplicados referente ao limite mínimo constitucional só é possível calcular o real ao final do 6º Bimestre 2023.

Tabela 9.3.2 - Despesas pagas além do limite constitucional de 12% - RREO . Goiás, 3º Bim 2023.

2023	R\$ 226.709.997,44
2022	R\$ 348.140.741,39
2021	R\$ 250.984.888,27
2020	R\$ 135.465.961,45
2019	R\$ 32.236.638,95
2018	R\$ 18.124.594,65

Fonte: Secretaria de Estado da Economia - Relatórios Fiscais - RREO. GECONT/SESGO. Data da consulta:12/09/2023.

Análises de considerações:

Em relação aos valores apurados além do limite mínimo constitucional só é possível calcular o real ao final do 6º Bimestre

## 9.4. Indicadores financeiros

Tabela 9.4.1 - Indicadores Financeiros. Goiás, Período 3º bimestre 2023.

**DETALHE DE ENVIO Ano-Base: 2023 - 3º Bimestre UF: Goiás – GO Código: 52**

INDICADORES FINANCEIROS		
1,1	Participação da receita de impostos na receita total do Estado	62,76%
1,2	Participação das transferências intergovernamentais na receita total do Estado	29,20%
1,6	Participação % das Transferências para a Saúde (SUS) no total de recursos transferidos para o Estado	4,67%
1,4	Participação % das Transferências da União para a Saúde no total de recursos transferidos para a saúde no Estado	100,00%
1,5	Participação % das Transferências da União para a Saúde (SUS) no total de Transferências da União para o Estado	6,89%
1,6	Participação % da Receita de Impostos e Transferências Constitucionais e Legais na Receita Total do Estado	78,82%
2,1	Despesa total com Saúde, sob a responsabilidade do Estado, por habitante	R\$ 337,55
2,2	Participação da despesa com pessoal na despesa total com Saúde	14,89%
2,3	Participação da despesa com medicamentos na despesa total com Saúde	2,58%
2,4	Participação da desp. com serviços de terceiros - pessoa jurídica na despesa total com Saúde	2,82%
2,5	Participação da despesa com investimentos na despesa total com Saúde	3,20%
2,6	Despesas com Instituições Privadas Sem Fins Lucrativos	65,11%
3,1	Participação das transferências para a Saúde em relação à despesa total do Município com saúde	9,69%
3,2	% da receita própria aplicada em ASPS conforme a LC 141/2012	15,56%

Fonte: SIOPS 3º Bimestre

Análises de considerações:

Em relação ao 4º Bimestre de 2023, está em andamento o preenchimento e envio do SIOPS.

## 9.5. Relatório Resumido da Execução Orçamentária (RREO)

Tabela 9.5.1 - RREO. Goiás. Período: 3º Bim 2023

CAMPO	RECEITAS RESULTANTES DE IMPOSTOS E TRANSFERÊNCIAS CONSTITUCIONAIS E LEGAIS	PREVISÃO INICIAL	PREVISÃO ATUALIZADA (a)	RECEITAS REALIZADAS	
				Até o Bimestre (b)	% (b/a) x 100
1	<b>RECEITA DE IMPOSTOS (I)</b>	<b>29.441.954.000,00</b>	<b>29.441.954.000,00</b>	<b>14.206.109.563,37</b>	<b>48,25</b>
2	Receita Resultante do Imposto sobre a Circulação de Mercadorias e Serviços de Transporte Interestadual e Intermunicipal e de Comunicação – ICMS	24.362.288.000,00	24.362.288.000,00	11.394.190.380,38	46,77
3	ICMS - Principal e Encargos (Multas, Juros de Mora, Dívida Ativa e Outros Encargos do ICMS)	24.028.841.000,00	24.028.841.000,00	11.234.051.987,80	46,75
4	Adicional de até 2% do ICMS destinado ao Fundo de Combate à Pobreza (ADCT, art. 82, §1º)	333.447.000,00	333.447.000,00	160.138.392,58	48,03
5	Receita Resultante do Imposto de Transmissão Causa Mortis e Doação de Bens e Direitos – ITCD	757.652.000,00	757.652.000,00	614.194.552,50	81,07
6	Receita Resultante do Imposto sobre a Propriedade de Veículos Automotores – IPVA	2.040.473.000,00	2.040.473.000,00	1.070.030.329,78	52,44
7	Receita Resultante do Imposto sobre a Renda e Proventos de Qualquer Natureza Retido na Fonte – IRRF	2.281.541.000,00	2.281.541.000,00	1.127.694.300,71	49,43
8	<b>RECEITA DE TRANSFERÊNCIAS CONSTITUCIONAIS E LEGAIS (II)</b>	<b>5.487.921.000,00</b>	<b>5.633.714.087,81</b>	<b>2.790.853.545,07</b>	<b>49,54</b>
9	Cota-Parte FPE	5.325.196.000,00	5.325.196.000,00	2.578.990.790,20	48,43
10	Cota-Parte IPI-Exportação	162.725.000,00	162.725.000,00	66.069.665,06	40,6
11	Outras Transferências ou Compensações Financeiras Provenientes de Impostos e Transferências Constitucionais	0	145.793.087,81	145.793.089,81	100
12	<b>DEDUÇÕES DE TRANSFERÊNCIAS CONSTITUCIONAIS AOS MUNICÍPIOS (III)</b>	<b>7.068.129.000,00</b>	<b>7.068.129.000,00</b>	<b>3.383.486.877,78</b>	<b>47,87</b>
13	PARCELA DO ICMS REPASSADA AOS MUNICÍPIOS (25%)	6.007.211.000,00	6.007.211.000,00	2.835.273.324,58	47,2
14	PARCELA DO IPVA REPASSADA AOS MUNICÍPIOS (50%)	1.020.237.000,00	1.020.237.000,00	531.696.136,94	52,11
15	PARCELA DA COTA-PARTE DO IPI-EXPORTAÇÃO REPASSADA AOS	40.681.000,00	40.681.000,00	16.517.416,26	40,6

	MUNICÍPIOS (25%)				
16	<b>TOTAL DAS RECEITAS RESULTANTES DE IMPOSTOS E TRANSFERÊNCIAS CONSTITUCIONAIS E LEGAIS - (IV) = (I) + (II) - (III)</b>	<b>27.861.746.000,00</b>	<b>28.007.539.087,81</b>	<b>13.613.476.230,66</b>	<b>48,61</b>

CAMPO	DESPESAS COM AÇÕES E SERVIÇOS PÚBLICOS DE SAÚDE (ASPS) – POR SUBFUNÇÃO E CATEGORIA ECONÔMICA	DOTAÇÃO INICIAL	DOTAÇÃO ATUALIZADA (c)	DESPESAS EMPENHADAS		DESPESAS LIQUIDADAS		DESPESAS PAGAS		Inscritas em Restos a Pagar não Processados (g)
				Até o bimestre (d)	% (d/c) x 100	Até o bimestre (e)	% (e/c) x 100	Até o bimestre (f)	% (f/c) x 100	
17	ATENÇÃO BÁSICA (V)	136.285.000,00	136.285.000,00	116.606.411,20	85,56	50.812.377,65	37,28	50.765.899,20	37,25	0
18	Despesas Correntes	135.285.000,00	135.285.000,00	116.606.411,20	86,19	50.812.377,65	37,56	50.765.899,20	37,53	0
19	Despesas de Capital	1.000.000,00	1.000.000,00	0	0	0	0	0	0	0
20	ASSISTÊNCIA HOSPITALAR E AMBULATORIAL (VI)	2.899.079.000,00	2.918.577.133,32	2.543.984.926,62	87,17	1.502.566.818,43	51,48	1.251.435.702,76	42,88	0
21	Despesas Correntes	2.606.701.000,00	2.606.701.000,00	2.400.684.798,20	92,1	1.447.487.196,11	55,53	1.196.964.154,44	45,92	0
22	Despesas de Capital	292.378.000,00	311.876.133,32	143.300.128,42	45,95	55.079.622,32	17,66	54.471.548,32	17,47	0
23	SUORTE PROFILÁTICO E TERAPÊUTICO (VII)	157.247.000,00	280.804.381,59	151.429.886,29	53,93	124.370.232,02	44,29	122.709.499,52	43,7	0
24	Despesas Correntes	157.237.000,00	280.794.381,59	151.429.886,29	53,93	124.370.232,02	44,29	122.709.499,52	43,7	0
25	Despesas de Capital	10.000,00	10.000,00	0	0	0	0	0	0	0
26	VIGILÂNCIA SANITÁRIA (VIII)	20.000,00	4.517.300,00	4.497.300,00	99,56	105.000,00	2,32	105.000,00	2,32	0
27	Despesas Correntes	10.000,00	10.000,00	0	0	0	0	0	0	0
28	Despesas de Capital	10.000,00	4.507.300,00	4.497.300,00	99,78	105.000,00	2,33	105.000,00	2,33	0
29	VIGILÂNCIA EPIDEMIOLÓGICA (IX)	36.229.000,00	31.731.700,00	25.199.413,54	79,41	3.288.325,66	10,36	3.287.275,66	10,36	0
30	Despesas Correntes	36.219.000,00	28.604.768,16	22.082.481,70	77,2	3.225.176,92	11,27	3.224.126,92	11,27	0
31	Despesas de Capital	10.000,00	3.126.931,84	3.116.931,84	99,68	63.148,74	2,02	63.148,74	2,02	0

32	ALIMENTAÇÃO E NUTRIÇÃO (X)	20.000,00	20.000,00	0	0	0	0	0	0	0
33	Despesas Correntes	10.000,00	10.000,00	0	0	0	0	0	0	0
34	Despesas de Capital	10.000,00	10.000,00	0	0	0	0	0	0	0
35	OUTRAS SUBFUNÇÕES (XI)	1.123.253.000,00	1.131.713.128,94	933.213.708,79	82,46	437.310.056,83	38,64	432.023.767,98	38,17	0
36	Despesas Correntes	1.011.334.000,00	1.018.240.151,40	874.086.206,05	85,84	428.720.838,91	42,1	423.434.550,06	41,58	0
37	Despesas de Capital	111.919.000,00	113.472.977,54	59.127.502,74	52,11	8.589.217,92	7,57	8.589.217,92	7,57	0
38	TOTAL (XII) = (V + VI + VII + VIII + IX + X + XI)	4.352.133.000,00	4.503.648.643,85	3.774.931.646,44	83,82	2.118.452.810,59	47,04	1.860.327.145,12	41,31	0

CAMPO	APURAÇÃO DO CUMPRIMENTO DO LIMITE MÍNIMO PARA APLICAÇÃO EM ASPs	DESPESAS EMPENHADAS (d)	DESPESAS LIQUIDADAS (e)	DESPESAS PAGAS (f)
39	Total das Despesas com ASPs (XIII) = (XII)	3.774.931.646,44	2.118.452.810,59	1.860.327.145,12
40	(-) Restos a Pagar Não Processados Inscritos Indevidamente no Exercício sem Disponibilidade Financeira (XIV)	0	0	0
41	(-) Despesas Custeadas com Recursos Vinculados à Parcela do Percentual Mínimo que não foi Aplicada em ASPs em Exercícios Anteriores (XV)	0	0	0
42	(-) Despesas Custeadas com Disponibilidade de Caixa Vinculada aos Restos a Pagar Cancelados (XVI)	0	0	0
43	(=) VALOR APLICADO EM ASPs (XVII) = (XIII - XIV - XV - XVI)	3.774.931.646,44	2.118.452.810,59	1.860.327.145,12
44	Despesa Mínima a ser Aplicada em ASPs (XVIII) = (IV) x 12% (LC 141/2012)			1.633.617.147,68
45	Despesa Mínima a ser Aplicada em ASPs (XVIII) = (IV) x 12% (Constituição Estadual)			1.633.617.147,68
46	Diferença entre o Valor Aplicado e a Despesa Mínima a ser Aplicada (XIX) = (XVII (d ou e) - XVIII) <sup>1</sup>	2.141.314.498,76	484.835.662,91	226.709.997,44
47	Limite não Cumprido (XX) = (XIX) (Quando valor for inferior a zero)	0	0	0
48	PERCENTUAL DA RECEITA DE IMPOSTOS E TRANSFERÊNCIAS CONSTITUCIONAIS E LEGAIS APLICADO EM ASPs (XVII / IV)*100 (mínimo de 12% conforme LC nº 141/2012 ou % da Constituição Estadual)	27,72	15,56	13,66



CAMPO	CONTROLE DO VALOR REFERENTE AO PERCENTUAL MÍNIMO NÃO CUMPRIDO EM EXERCÍCIOS ANTERIORES PARA FINS DE APLICAÇÃO DOS RECURSOS VINCULADOS CONFORME ARTIGOS 25 E 26 DA LC 141/2012	LIMITE NÃO CUMPRIDO				
		Saldo Inicial (no exercício atual) (h)	Despesas Custeadas no Exercício de Referência			Saldo Final (não aplicado) <sup>1</sup> (l) = (h - (i ou j))
			Empenhadas (i)	Liquidadas (j)	Pagas (k)	
49	Diferença de limite não cumprido em 2023 (saldo final = XXd)					0
50	Diferença de limite não cumprido em 2022 (saldo inicial igual ao saldo final do demonstrativo do exercício anterior)	0	0	0	0	0
51	Diferença de limite não cumprido em Exercícios Anteriores (saldo inicial igual ao saldo final do demonstrativo do exercício anterior)	0	0	0	0	0
52	TOTAL DA DIFERENÇA DE LIMITE NÃO CUMPRIDO EM EXERCÍCIOS ANTERIORES (XXI)	0	0	0	0	0

CAMPO	EXERCÍCIO DO EMPENHO <sup>2</sup>	Valor Mínimo para aplicação em ASPS (m)	Valor aplicado em ASPS no exercício (n)	Valor aplicado além do limite mínimo (o) = (n - m), se < 0, então (o) = 0	Total inscrito em RP no exercício (p)	RPNP Inscritos Indevidamente no Exercício sem Disponibilidade Financeira q = (XIVd)	Valor inscrito em RP considerado no Limite (r) = (p - (o + q)) se < 0, então (r) = (0)	Total de RP pagos (s)	Total de RP a pagar (t) = (p) - (s) - (u) => Mudar AnoMês	Total de RP cancelados ou prescritos (u)	Diferença entre o valor aplicado além do limite e o total de RP cancelados (v) = ((o + q) - u))
53	Empenhos de 2023	1.633.617.147,68	2.118.452.810,59	484.835.662,91	0	0	0	52.576.859,79	0	0	484.835.662,91
54	Empenhos de 2022	3.297.999.185,61	3.743.651.808,52	445.652.622,91	97.511.881,52	0	0	52.576.859,79	29.294.377,23	15.640.644,50	430011978,40
55	Empenhos de 2021	3.003.966.736,54	3.378.229.110,55	374.262.374,01	123.277.485,74	0	0	48.739.510,20	11.189.037,47	63.348.938,07	310913435,90
56	Empenhos de 2020	2.326.359.661,38	2.477.458.375,73	151.098.714,35	52.941.333,07	40.605.388,16	0	27.619.176,85	765	25.321.391,22	166382711,30

<b>57</b>	<b>Empenhos de 2019 e anteriores</b>	14.111.364.662,15	14.282.747.209,08	171.382.546,93	1.237.966.890,76	76.669.222,32	1.008.750.489,64	301.093.544,59	688.350,00	1.224.309.680,16	-976257910,90
<b>57.1</b>	Empenhos de 2019	2287338006	2319574645	32236638,95	65124500,07	34054275,25	0	44512811,7	688.350,00	19923338,37	46367575,83
<b>57.2</b>	Empenhos de 2018	2.019.238.722,02	2.037.363.316,67	18.124.594,65	43.070.587,72	42.614.947,07	0	0	0	323.189.449,67	-262449908,00
<b>57.3</b>	Empenhos de 2017	1.927.351.222,50	1.941.887.959,83	14.536.737,33	125.910.279,36	0	111.373.542,03	38.709.406,03	0	87.200.873,33	-72664136,00
<b>57.4</b>	Empenhos de 2016	1.853.964.406,44	1.858.288.559,90	4.324.153,46	219.981.905,77	0	215.657.752,31	41.929.693,79	0	178.052.211,98	-173728058,50
<b>57.5</b>	Empenhos de 2015	1.746.222.141,14	1.757.038.760,06	10.816.618,92	123.694.540,84	0	112.877.921,92	0	0	131.700.362,88	-120883744,00
<b>57.6</b>	Empenhos de 2014	1.643.194.231,39	1.656.922.033,70	13.727.802,31	189.077.739,82	0	175.349.937,51	67.438.723,83	0	121.639.015,99	-107911213,70
<b>57.7</b>	Empenhos de 2013	1.498.713.788,36	1.533.856.133,67	35.142.345,31	294.231.097,11	0	259.088.751,80	73.242.287,32	0	220.988.809,79	-185846464,50
<b>57.8</b>	Empenhos de 2012	1.135.342.143,86	1.177.815.799,86	42.473.656,00	176.876.240,07	0	134.402.584,07	35.260.621,92	0	141.615.618,15	-99141962,15

<b>58</b>	<b>TOTAL DOS RESTOS A PAGAR CANCELADOS OU PRESCRITOS ATÉ O FINAL DO EXERCÍCIO ATUAL QUE AFETARAM O CUMPRIMENTO DO LIMITE (XXII) (soma dos saldos negativos da coluna "v")</b>	<b>1.022.625.486,74</b>
<b>59</b>	<b>TOTAL DOS RESTOS A PAGAR CANCELADOS OU PRESCRITOS ATÉ O FINAL DO EXERCÍCIO ANTERIOR QUE AFETARAM O CUMPRIMENTO DO LIMITE (XXIII) (valor informado no demonstrativo do exercício anterior)</b>	<b>1.022.625.486,74</b>
<b>60</b>	<b>TOTAL DOS RESTOS A PAGAR CANCELADOS OU PRESCRITOS NO EXERCÍCIO ATUAL QUE AFETARAM O CUMPRIMENTO DO LIMITE (XXIV) = (XXII - XXIII) (Artigo 24 § 1º e 2º da LC 141/2012)</b>	<b>0,00</b>

CAMPO	CONTROLE DE RESTOS A PAGAR CANCELADOS OU PRESCRITOS CONSIDERADOS PARA FINS DE APLICAÇÃO DA DISPONIBILIDADE DE CAIXA CONFORME ARTIGO 24§ 1º e 2º DA LC 141/2012	RESTOS A PAGAR CANCELADOS OU PRESCRITOS				Saldo Final (não aplicado)1 (aa) = (w - (x ou y))
		Saldo Inicial (w)	Despesas Custeadas no Exercício de Referência			
			Empenhadas (x)	Liquidadas (y)	Pagas (z)	
61	Restos a pagar cancelados ou prescritos em 2023 a serem compensados (XXV) (saldo inicial = XXIV)	0	0	0	0	0
62	Restos a pagar cancelados ou prescritos em 2022 a serem compensados (XXVI) (saldo inicial igual ao saldo final do demonstrativo do exercício anterior)	48.641.387,33	0	0	0	48.641.387,33
63	Restos a pagar cancelados ou prescritos em exercícios anteriores a serem compensados (XXVII) (saldo inicial igual ao saldo final do demonstrativo do exercício anterior)	0	0	0	0	0
64	<b>TOTAL DE RESTOS A PAGAR CANCELADOS OU PRESCRITOS A COMPENSAR (XXVIII)</b>	<b>48.641.387,33</b>	<b>0</b>	<b>0</b>	<b>0</b>	<b>48.641.387,33</b>

CAMPO	RECEITAS ADICIONAIS PARA O FINANCIAMENTO DA SAÚDE NÃO COMPUTADAS NO CÁLCULO DO MÍNIMO	PREVISÃO INICIAL	PREVISÃO ATUALIZADA (a)	RECEITAS REALIZADAS	
				Até o Bimestre (b)	% (b/a)x100
65	RECEITAS DE TRANSFERÊNCIAS PARA A SAÚDE (XXIX)	410.448.000,00	410.495.000,00	235.740.844,02	57,43
66	Proveniente da União	410.448.000,00	410.448.000,00	235.740.844,02	57,44
67	Proveniente dos Estados	0	0	0	0
68	Proveniente dos Municípios	0	47.000,00	0	0
69	RECEITA DE OPERAÇÕES DE CRÉDITO INTERNAS E EXTERNAS VINCULADAS A SAÚDE (XXX)	0	0	0	0
70	OUTRAS RECEITAS (XXXI)	0	0	0	0
71	<b>TOTAL DE RECEITAS ADICIONAIS PARA FINANCIAMENTO DA SAÚDE (XXXII) = (XXIX + XXX + XXXI)</b>	<b>410.448.000,00</b>	<b>410.495.000,00</b>	<b>235.740.844,00</b>	<b>57,42843251</b>

CAM PO	DESPESAS COM SAUDE POR SUBFUNÇÕES E CATEGORIA ECONÔMICA NÃO COMPUTADAS NO CÁLCULO DO MÍNIMO	DOTAÇÃO INICIAL	DOTAÇÃO ATUALIZADA (c)	DESPESAS EMPENHADAS		DESPESAS LIQUIDADAS		DESPESAS PAGAS		Inscritas em Restos a Pagar não Processa dos (g)
				Até o bimestre (d)	% (d/c) x 100	Até o bimestre (e)	% (e/c) x 100	Até o bimestre (f)	% (f/c) x 100	
72	ATENÇÃO BÁSICA (XXXIII)	20.000,00	20.000,00	0	0	0	0	0	0	0
73	Despesas Correntes	10.000,00	10.000,00	0	0	0	0	0	0	0
74	Despesas de Capital	10.000,00	10.000,00	0	0	0	0	0	0	0
75	ASSISTÊNCIA HOSPITALAR E AMBULATORIAL (XXXIV)	383.120.000,00	622.751.550,62	400.854.486,05	64,37	263.921.362,49	42,38	247.254.191,70	39,7	0
76	Despesas Correntes	349.983.000,00	526.234.624,47	387.003.516,40	73,54	251.597.846,84	47,81	238.339.564,85	45,29	0
77	Despesas de Capital	33.137.000,00	96.516.926,15	13.850.969,65	14,35	12.323.515,65	12,77	8.914.626,85	9,24	0
78	SUPORTE PROFILÁTICO E TERAPÊUTICO (XXXV)	51.673.000,00	49.288.000,00	32.288.991,31	65,51	23.389.512,34	47,45	17.373.546,41	35,25	0
79	Despesas Correntes	51.569.000,00	49.184.000,00	32.288.991,31	65,65	23.389.512,34	47,56	17.373.546,41	35,32	0
80	Despesas de Capital	104.000,00	104.000,00	0	0	0	0	0	0	0
81	VIGILÂNCIA SANITÁRIA (XXXVI)	3.610.000,00	4.962.988,86	4.524.603,83	91,17	2.564.569,78	51,67	2.473.458,07	49,84	0
82	Despesas Correntes	3.600.000,00	4.952.988,86	4.524.603,83	91,35	2.564.569,78	51,78	2.473.458,07	49,94	0
83	Despesas de Capital	10.000,00	10.000,00	0	0	0	0	0	0	0
84	VIGILÂNCIA EPIDEMIOLÓGICA (XXXVII)	22.790.000,00	24.785.824,74	8.774.470,77	35,4	3.690.376,81	14,89	3.687.610,32	14,88	0
85	Despesas Correntes	20.000.000,00	21.995.824,74	8.774.470,77	39,89	3.690.376,81	16,78	3.687.610,32	16,77	0
86	Despesas de Capital	2.790.000,00	2.790.000,00	0	0	0	0	0	0	0
87	ALIMENTAÇÃO E NUTRIÇÃO (XXXVIII)	36.150.000,00	36.220.000,00	19.269.777,76	53,2	9.651.943,02	26,65	9.651.943,02	26,65	0
88	Despesas Correntes	36.140.000,00	36.210.000,00	19.269.777,76	53,22	9.651.943,02	26,66	9.651.943,02	26,66	0
89	Despesas de Capital	10.000,00	10.000,00	0	0	0	0	0	0	0
90	OUTRAS SUBFUNÇÕES (XXXIX)	30.908.000,00	43.708.503,29	17.919.171,38	41	10.941.064,65	25,03	8.932.775,34	20,44	0

91	Despesas Correntes	30.818.000,00	41.233.503,29	15.925.141,38	38,62	9.343.276,81	22,66	8.896.950,87	21,58	0
92	Despesas de Capital	90.000,00	2.475.000,00	1.994.030,00	80,57	1.597.787,84	64,56	35.824,47	1,45	0
93	TOTAL DAS DESPESAS NÃO COMPUTADAS NO CÁLCULO DO MÍNIMO (XL) = ( XXXIII + XXXIV + XXXV + XXXVI + XXXVII + XXXVIII + XXXIX)	528.271.000,00	781.736.867,51	483.631.501,10	61,87	314.158.829,09	40,19	289.373.524,86	37,02	0

CAMPO	DESPESAS TOTAIS COM SAÚDE	DOTAÇÃO INICIAL	DOTAÇÃO ATUALIZADA (c)	DESPESAS EMPENHADAS		DESPESAS LIQUIDADAS		DESPESAS PAGAS		Inscritas em Restos a Pagar não Processados (g)
				Até o bimestre (d)	% (d/c) x 100	Até o bimestre (e)	% (e/c) x 100	Até o bimestre (f)	% (f/c) x 100	
94	ATENÇÃO BÁSICA (XLI) = (V + XXXIII)	136.305.000,00	136.305.000,00	116.606.411,20	85,55	50.812.377,65	37,28	50.765.899,20	37,24	0
95	ASSISTÊNCIA HOSPITALAR E AMBULATORIAL (XLII) = (VI + XXXIV)	3.282.199.000,00	3.541.328.683,94	2.944.839.412,67	83,16	1.766.488.180,92	49,88	1.498.689.894,46	42,32	0
96	SUORTE PROFILÁTICO E TERAPÊUTICO (XLIII) = (VII + XXXV)	208.920.000,00	330.092.381,59	183.718.877,60	55,66	147.759.744,36	44,76	140.083.045,93	42,44	0
97	VIGILÂNCIA SANITÁRIA (XLIV) = (VIII + XXXVI)	3.630.000,00	9.480.288,86	9.021.903,83	95,16	2.669.569,78	28,16	2.578.458,07	27,2	0
98	VIGILÂNCIA EPIDEMIOLÓGICA (XLV) = (XIX + XXXVII)	59.019.000,00	56.517.524,74	33.973.884,31	60,11	6.978.702,47	12,35	6.974.885,98	12,34	0
99	ALIMENTAÇÃO E NUTRIÇÃO (XLVI) = (X + XXXVIII)	36.170.000,00	36.240.000,00	19.269.777,76	53,17	9.651.943,02	26,63	9.651.943,02	26,63	0
100	OUTRAS SUBFUNÇÕES (XLVII) = (XI + XXXIX)	1.154.161.000,00	1.175.421.632,23	951.132.880,17	80,92	448.251.121,48	38,14	440.956.543,32	37,51	0
101	TOTAL DAS DESPESAS COM SAÚDE (XLVIII) = (XII + XL)	4.880.404.000,00	5.285.385.511,36	4.258.563.147,54	80,57	2.432.611.639,68	46,03	2.149.700.669,98	40,67	0

FONTE: Sistema <Nome>, Unidade Responsável <Nome>, Data da emissão <dd/mmm/aaaa> e hora de emissão <hhh e mmm>

**Notas:**

- 1. Nos cinco primeiros bimestres do exercício, o acompanhamento será feito com base na despesa liquidada. No último bimestre do exercício, o valor deverá corresponder ao total da despesa empenhada.**
- 2. Até o exercício de 2018, o controle da execução dos restos a pagar considerava apenas os valores dos restos a pagar não processados (regra antiga). A partir do exercício de 2019, o controle da execução dos restos a pagar considera os restos a pagar processados e não processados (regra nova).**

Fonte: RREO 3º Bimestre 2023 Secretaria de Estado da Economia Goiás.

## 9.6. Repasses Fundo a Fundo para unidades conveniadas - FAF

Tabela 9.6.1 Repasses Fundo a Fundo para Unidades Conveniadas - FAF.Goiás. Período: JAN à AGO/23

Goiânia

VALORES CONTRATO REPASSES FUNDO A FUNDO PARA UNIDADES CONVENIADAS - FAF - 2023				
MUNICÍPIO	INSTITUIÇÃO	PERÍODOS	VALORES DOS REPASSES R\$	TIPO DO REPASSE
GOIÂNIA	ARAÚJO JORGE	(JAN/23 A AGO/23)	1.805.618,00	MÊS
	SANTA CASA DE MISERICÓRDIA	(JAN/23 A AGO/23)	2.000.000,00	MÊS
	MATERNIDADE E HOSPITAL SÃO JUDAS TADEU	(JAN/23 A AGO/23)	78.279,36	MÊS
	HOSPITAL RUY AZEREDO	(JAN/23 A AGO/23)	61.929,60	MÊS
	HOSPITAL ORTOPÉDICO DE GOIÂNIA GERALDO PEDRA	(JAN/23 A AGO/23)	28.155,04	MÊS
	HOSPITAL GASTRO SALUSTIANO	(MAR/23 A AGO/23)	219.000,00	MÊS
	HOSPITAL JACOB FACURI	(JAN/23 A AGO/23)	911.939,68	MÊS
	HOSPITAL INFANTIL DE CAMPINAS	(JAN/23)	60.480,48	MÊS
	PRONTO SOCORRO DE QUEIMADURAS	(JAN/23)	22.000,00	MÊS
	HOSPITAL DA CRIANÇA	(JAN/23)	58.620,16	MÊS
(FEV/23 A AGO/23)		43.965,12	MÊS	

	HOSPITAL GOIÂNIA LESTE	(JAN/23)	82.000,00	MÊS
--	------------------------	----------	-----------	-----

## Interior

MUNICÍPIO	INSTITUIÇÃO	PERÍODOS	VALORES DOS REPASSES R\$	TIPO DO REPASSE
APARECIDA DE GOIÂNIA	HOSPITAL GARAVELO	JAN/23 A AGO/23	743.800,00	MÊS
	HAMP	JAN/23 A AGO/23	547.500,00	MÊS
	HOSPITAL SÃO SILVESTRE	JAN/23 A AGO/23	194.465,12	MÊS
	HOSPITAL SANTA MÔNICA	JAN/23 A AGO/23	46.980,48	MÊS
CIDADE DE GOIÁS	HOSPITAL DE CARIDADE SÃO PEDRO D'ALCÂNTARA	(JAN/23 A AGO/23)	524.217,24	MÊS
ITUMBIARA	HOSPITAL MUNICIPAL MODESTO DE CARVALHO	(JAN/23 A AGO/23)	137.000,00	MÊS
JATAÍ	HOSPITAL PADRE TIAGO 3º TERMO ADITIVO AO Nº 001/2019-SES/GO	(JAN/23 A JUN/23)	856.747,50	MÊS
JATAÍ	HOSPITAL PADRE TIAGO 4º TERMO ADITIVO	(JUL/23 A AGO/23)	865.434,78	MÊS
MINEIROS	HOSPITAL MUNICIPAL DR. EVARISTO VILELA MACHADO	(JAN/23 A AGO/23)	274.000,00	MÊS
MORRINHOS	HOSPITAL MUNICIPAL DE MORRINHOS	(JAN/23 A AGO/23)	274.000,00	MÊS
NERÓPOLIS	HOSPITAL SAGRADO CORAÇÃO DE JESUS	(JAN/23 A AGO/23)	1.614.404,55	MÊS



PORANGATU	HOSPITAL DE CAMPANHA	(JAN/23 A FEV/23)	1.288.058,84	MÊS
		(MAR/23 A AGO/23)	659.527,58	MÊS
RIO VERDE	HOSPITAL DO CÂNCER DE RIO VERDE	(JAN/23)	187.200,00	MÊS
		(FEV/23 A AGO/23)	130.314,24	MÊS
SENADOR CANEDO	HOSPITAL DE ENFRENTAMENTO AO CORONAVÍRUS	(JAN/23 A AGO/23)	554.347,30	MÊS
VALPARAÍSO DE GOIÁS	HOSPITAL MUNICIPAL	(JAN/23 A AGO/23)	530.359,03	MÊS

MUNICÍPIO	INSTITUIÇÃO	PERÍODOS	REPASSES CONTRATO R\$	VALORES DOS REPASSES R\$	TIPO DO REPASSE
ÁGUAS LINDAS	INSTITUTO DE OLHOS DE ÁGUAS LINDAS – IOAL		440.441,78	-	MÊS
	CLÍNICA MÉDICA DO RIM – CLIMER		776.858,88	-	MÊS
ANÁPOLIS	SANTA CASA DE MISERICÓRDIA	(JAN/23 A MAI/23)		925.714,91	MÊS
		(JUN/23 A AGO/23)		1.142.644,14	MÊS
CALDAS NOVAS	HOSPITAL E MATERNIDADE N. SRA. DE APARECIDA	(JAN/23 A AGO/23)		137.000,00	MÊS
	SANTA CASA DE MISERICÓRDIA	(JAN/23 A AGO/23)		577.832,74	MÊS
	HOSPITAL NARS FAIAD 7 LEITOS	(JAN/23 A ABR/23)		966.020,49	MÊS

	HOSPITAL NARS FAIAD 10 LEITOS	(JAN/23 A ABR/23)		438.400,00	MÊS
	HOSPITAL NARS FAIAD 17 LEITOS	(MAI/23 A AGO/23)		1.502.873,47	MÊS
	HOSPITAL E MATERNIDADE SÃO NICOLAU	(JAN/23 A AGO/23)		902.176,23	MÊS
	HOSPITAL ORTOPÉDICO DE CERES	(JAN/23 A AGO/23)		274.000,00	MÊS
CERES	HOSPITAL DOMINGOS MENDES	(JAN/23 A AGO/23)		109.000,00	MÊS
TRINDADE	HOSPITAL VILA SÃO JOSÉ BENTO COTTOLENGO – VSJBC		2.478.344,10		MÊS

Fonte: Plano de Trabalho (FAF). Asteg/SPAIS. Data da consulta: 01/09/2023.

Análises de considerações:

#### 9.7. Verbas Covid-19 Repasse União (Ger. contabilidade)

Receitas da União COVID-19. Goiás, Período Janeiro a Agosto de 2023.

Não consta no presente exercício, repasses da União.

#### 9.8. Verbas Covid-19 Recursos Próprios (Ger. contabilidade)

Empenhos COVID Tesouro. Goiás. Período: Janeiro a Agosto de 2023

Não consta receita de Covid para o exercício de 2023, no entanto é necessário validação entre as áreas de planejamento e financeiro quanto aos dados zerados.

## 9.9. Repasses às Organizações Sociais

Tabela 9.9.1 - Repasses às Organizações Sociais . Período janeiro a agosto 2023.

### Planilha 1:

QUADRIMESTRE DO EMPENHO/VALOR EMPENHADO	SALDO EMPENHADO	SALDO PAGO - 1º QUADRIMESTRE	SALDO PAGO - 2º QUADRIMESTRE	SALDO TOTAL PAGO
<b>2850 - FUNDO ESTADUAL DE SAUDE- FES</b>	<b>2.397.268.760,29</b>	<b>806.635.497,46</b>	<b>860.437.473,14</b>	<b>1.667.072.970,60</b>
<b>1 - 1º QUADRIMESTRE</b>	<b>1.880.306.186,52</b>	<b>806.635.497,46</b>	<b>584.840.577,95</b>	<b>1.391.476.075,41</b>
<b>3 - OUTRAS DESPESAS CORRENTES</b>	<b>1.865.945.388,06</b>	<b>799.392.353,95</b>	<b>583.314.389,95</b>	<b>1.382.706.743,90</b>
<b>ASSISTÊNCIA HOSPITALAR E AMBULATORIAL</b>	<b>1.865.945.388,06</b>	<b>799.392.353,95</b>	<b>583.314.389,95</b>	<b>1.382.706.743,90</b>
<b>ASSOCIACAO BRASILEIRA DE ESPERANCA E VIDA - ABEVIDA</b>	<b>14.120.273,35</b>	<b>8.769.170,56</b>	<b>4.803.047,51</b>	<b>13.572.218,07</b>
<b>CREDEQ - Aparecida de Goiânia</b>	<b>14.120.273,35</b>	<b>8.769.170,56</b>	<b>4.803.047,51</b>	<b>13.572.218,07</b>
<b>ASSOCIACAO DE GESTAO INOVACAO E RESULTADOS EM SAUDE</b>	<b>442.782.637,60</b>	<b>229.012.830,52</b>	<b>124.426.920,22</b>	<b>353.439.750,74</b>
<b>CRER</b>	<b>104.971.024,74</b>	<b>47.361.822,28</b>	<b>35.465.590,47</b>	<b>82.827.412,75</b>
<b>HDS - Santa Marta</b>	<b>36.104.852,01</b>	<b>8.497.131,01</b>	<b>14.154.297,04</b>	<b>22.651.428,05</b>
<b>HECAD - Hosp. Est. Criança e Adolescente</b>	<b>140.059.281,22</b>	<b>44.574.372,95</b>	<b>43.966.684,01</b>	<b>88.541.056,96</b>
<b>HUGOL - Hospital Estadual de Urgências</b>	<b>161.647.479,63</b>	<b>128.579.504,28</b>	<b>30.840.348,70</b>	<b>159.419.852,98</b>
<b>FUNDAÇÃO UNIVERSITÁRIA EVANGÉLICA - FUNEV</b>	<b>129.555.177,62</b>	<b>44.927.851,36</b>	<b>46.213.735,10</b>	<b>91.141.586,46</b>
<b>HEANA - Hospital Est de Anápolis</b>	<b>102.505.480,68</b>	<b>37.736.769,72</b>	<b>38.317.787,25</b>	<b>76.054.556,97</b>
<b>HEELJ - Hosp Est Ernestina Lopes Jaime</b>	<b>27.049.696,94</b>	<b>7.191.081,64</b>	<b>7.895.947,85</b>	<b>15.087.029,49</b>
<b>IMED - INSTITUTO DE MEDICINA ESTUDOS E DESENVOLVIMENTO</b>	<b>325.519.489,52</b>	<b>112.322.906,12</b>	<b>101.333.325,08</b>	<b>213.656.231,20</b>
<b>HCN - Hos Est do Centro-Norte Goiano</b>	<b>23.071.431,16</b>	<b>-</b>	<b>-</b>	<b>-</b>
<b>HETRIN - Hospital Estadual de Trindade</b>	<b>34.129.310,07</b>	<b>17.239.784,49</b>	<b>16.614.091,59</b>	<b>33.853.876,08</b>
<b>Hosp. Estadual de Formosa Dr. César Saad</b>	<b>61.104.416,68</b>	<b>22.962.750,79</b>	<b>22.902.127,20</b>	<b>45.864.877,99</b>
<b>Hospital Uruaçu</b>	<b>207.214.331,61</b>	<b>72.120.370,84</b>	<b>61.817.106,29</b>	<b>133.937.477,13</b>
<b>INSTITUTO BRASILEIRO DE SAUDE ENSINO PESQUISA E EXTENSAO PARA O DESENVOLVIMENTO HUMANO - IBSAUDE</b>	<b>1.777.175,05</b>	<b>1.724.229,47</b>	<b>-</b>	<b>1.724.229,47</b>
<b>Complexo Regulador Estadual - CRE</b>	<b>1.777.175,05</b>	<b>1.724.229,47</b>	<b>-</b>	<b>1.724.229,47</b>

<b>INSTITUTO CEM</b>	229.541.667,71	104.144.444,06	76.575.692,10	180.720.136,16
HUGO - Hospital de Urgências de Goiás	119.358.866,87	65.944.659,78	43.286.159,27	109.230.819,05
POLICLÍNICA FORMOSA - Região do Entorno	24.122.264,24	8.262.419,36	7.670.282,41	15.932.701,77
POLICLÍNICA GOIANÉSIA Reg São Patrício	25.935.807,51	9.104.894,60	7.892.351,83	16.997.246,43
POLICLÍNICA POSSE - Região Nordeste	34.200.695,42	11.767.575,72	10.419.872,31	22.187.448,03
POLICLÍNICA QUIRINÓPOLIS - Reg Sudoeste	25.924.033,67	9.064.894,60	7.307.026,28	16.371.920,88
<b>INSTITUTO DE DESENVOLVIMENTO TECNOLÓGICO E HUMANO</b>	118.787.299,54	77.407.566,99	29.186.309,63	106.593.876,62
<b>HEMOREDE</b>	38.712.866,41	15.375.016,72	16.124.180,94	31.499.197,66
HGG - Hospital Estadual Geral de Goiânia	80.074.433,13	62.032.550,27	13.062.128,69	75.094.678,96
<b>INSTITUTO DE GESTÃO E HUMANIZAÇÃO IGH</b>	191.735.993,54	65.618.493,79	70.979.138,28	136.597.632,07
HEAPA - Hosp Est de Aparecida de Goiânia	58.653.222,37	24.041.442,84	27.153.907,06	51.195.349,90
HEMNSL - Mat Nossa Senhora de Lourdes	25.000.113,01	7.119.468,45	8.656.737,82	15.776.206,27
HEMU - Hospital da Mulher	108.082.658,16	34.457.582,50	35.168.493,40	69.626.075,90
<b>INSTITUTO DE PLANEJAMENTO E GESTÃO DE SERVIÇOS ESPECIALIZADOS - IPGSE</b>	59.497.915,51	19.239.813,04	22.366.793,71	41.606.606,75
HERSO - Hosp Est Santa Helena de Goiás	59.497.915,51	19.239.813,04	22.366.793,71	41.606.606,75
<b>INSTITUTO GENNESIS GESTÃO EM SAÚDE EDUCAÇÃO E TECNOLOGIA</b>	242.789.463,52	78.870.990,85	68.104.615,53	146.975.606,38
HEJA - Hospital Estadual de Jaraguá	41.569.425,72	12.931.452,47	14.071.363,92	27.002.816,39
Hosp Est São Luís de Montes Belos	35.276.059,89	14.353.205,08	14.422.557,13	28.775.762,21
Hospital Est de Itumbiara São Marcos	117.969.883,21	35.121.515,48	24.825.179,60	59.946.695,08
POLICLÍNICA GOIÁS - Região Rio Vermelho	23.989.236,19	8.262.419,36	7.487.288,14	15.749.707,50
POLICLÍNICA SLMB - Região Oeste	23.984.858,51	8.202.398,46	7.298.226,74	15.500.625,20
<b>INSTITUTO PATRIS</b>	47.665.925,20	18.443.176,70	18.506.364,07	36.949.540,77
Hospital Estadual de Luziânia	47.665.925,20	18.443.176,70	18.506.364,07	36.949.540,77
<b>INSTITUTO SOCRATES GUANAES - ISG</b>	62.172.369,90	38.910.880,49	20.818.448,72	59.729.329,21
<b>CONDOMÍNIO SOLIDARIEDADE</b>	10.818.809,98	6.818.904,28	3.874.622,99	10.693.527,27
HDT - Hosp Est de Doenças Tropicais	51.353.559,92	32.091.976,21	16.943.825,73	49.035.801,94
HUGO - Hospital de Urgências de Goiás	-	-	-	-
<b>4 - INVESTIMENTOS</b>	14.360.798,46	7.243.143,51	1.526.188,00	8.769.331,51
<b>ASSISTÊNCIA HOSPITALAR E AMBULATORIAL</b>	14.360.798,46	7.243.143,51	1.526.188,00	8.769.331,51
<b>ASSOCIAÇÃO BRASILEIRA DE ESPERANÇA E VIDA - ABEVIDA</b>	19.200,00	-	19.200,00	19.200,00

CREDEQ - Aparecida de Goiânia	19.200,00	-	19.200,00	19.200,00
<b>ASSOCIACAO DE GESTAO INOVACAO E RESULTADOS EM SAUDE</b>	<b>607.989,94</b>	<b>476.789,94</b>	-	<b>476.789,94</b>
CRER	19.200,00	-	-	-
HDS - Santa Marta	73.600,00	-	-	-
HECAD - Hosp. Est. Criança e Adolescente	19.200,00	-	-	-
HUGOL - Hospital Estadual de Urgências	495.989,94	476.789,94	-	476.789,94
<b>FUNDACAO UNIVERSITARIA EVANGELICA - FUNEV</b>	<b>78.400,00</b>	-	-	-
HEANA - Hospital Est de Anápolis	39.200,00	-	-	-
HEELJ - Hosp Est Ernestina Lopes Jaime	39.200,00	-	-	-
<b>IMED - INSTITUTO DE MEDICINA ESTUDOS E DESENVOLVIMENTO</b>	<b>1.819.910,00</b>	<b>699.840,00</b>	<b>684.200,00</b>	<b>1.384.040,00</b>
HCN - Hos Est do Centro-Norte Goiano	1.671.330,00	699.840,00	684.200,00	1.384.040,00
HETRIN - Hospital Estadual de Trindade	70.790,00	-	-	-
Hosp Est São Luís de Montes Belos	-	-	-	-
Hosp. Estadual de Formosa Dr. César Saad	77.790,00	-	-	-
<b>INSTITUTO BRASILEIRO DE GESTAO COMPARTILHADA</b>	<b>107.000,00</b>	<b>107.000,00</b>	-	<b>107.000,00</b>
HEJA - Hospital Estadual de Jaraguá	-	-	-	-
SES - Cotas Parlamentares	107.000,00	107.000,00	-	107.000,00
<b>INSTITUTO CEM</b>	<b>3.191.120,00</b>	<b>2.122.200,00</b>	<b>596.780,00</b>	<b>2.718.980,00</b>
HUGO - Hospital de Urgências de Goiás	3.016.920,00	2.083.000,00	461.780,00	2.544.780,00
POLICLÍNICA FORMOSA - Região do Entorno	39.200,00	39.200,00	-	39.200,00
POLICLÍNICA POSSE - Região Nordeste	135.000,00	-	135.000,00	135.000,00
<b>INSTITUTO DE DESENVOLVIMENTO TECNOLOGICO E HUMANO</b>	<b>2.913.274,00</b>	-	-	-
HEMOREDE	39.200,00	-	-	-
HGG - Hospital Estadual Geral de Goiânia	2.874.074,00	-	-	-
<b>INSTITUTO DE GESTAO E HUMANIZACAO IGH</b>	<b>2.454.414,23</b>	<b>2.306.383,28</b>	<b>33.488,00</b>	<b>2.339.871,28</b>
HEAPA - Hosp Est de Aparecida de Goiânia	195.312,25	165.712,25	-	165.712,25
HEMNSL - Mat Nossa Senhora de Lourdes	131.491,88	92.291,88	20.000,00	112.291,88
HEMU - Hospital da Mulher	79.230,95	-	13.488,00	13.488,00
SES - Cotas Parlamentares	2.048.379,15	2.048.379,15	-	2.048.379,15
<b>INSTITUTO DE PLANEJAMENTO E GESTAO DE SERVICOS ESPECIALIZADOS - IPGSE</b>	<b>761.290,29</b>	<b>677.090,29</b>	<b>45.000,00</b>	<b>722.090,29</b>

HERSO - Hosp Est Santa Helena de Goiás	761.290,29	677.090,29	45.000,00	722.090,29
INSTITUTO GENNESIS GESTAO EM SAUDE EDUCACAO E TECNOLOGIAA	1.425.400,00	178.880,00	107.520,00	286.400,00
Hosp Est São Luís de Montes Belos	684.960,00	-	107.520,00	107.520,00
Hospital Est de Itumbiara São Marcos	740.440,00	178.880,00	-	178.880,00
INSTITUTO PATRIS	904.400,00	674.960,00	-	674.960,00
Hospital Estadual de Luziânia	904.400,00	674.960,00	-	674.960,00
INSTITUTO SOCRATES GUANAES - ISG	78.400,00	-	40.000,00	40.000,00
CONDOMINIO SOLIDARIEDADE	39.200,00	-	20.000,00	20.000,00
HDT - Hosp Est de Doenças Tropicais	39.200,00	-	20.000,00	20.000,00
<b>2 - 2º QUADRIMESTRE</b>	<b>516.962.573,77</b>	<b>-</b>	<b>275.596.895,19</b>	<b>275.596.895,19</b>
<b>3 - OUTRAS DESPESAS CORRENTES</b>	<b>508.135.206,56</b>	<b>-</b>	<b>274.035.051,52</b>	<b>274.035.051,52</b>
ASSISTÊNCIA HOSPITALAR E AMBULATORIAL	508.135.206,56	-	274.035.051,52	274.035.051,52
ASSOCIACAO BRASILEIRA DE ESPERANCA E VIDA - ABEVIDA	21.216.707,78	-	8.543.110,43	8.543.110,43
CREDEQ - Aparecida de Goiânia	21.216.707,78	-	8.543.110,43	8.543.110,43
ASSOCIACAO DE GESTAO INOVACAO E RESULTADOS EM SAUDE	206.202.191,89	-	156.022.737,95	156.022.737,95
CRER	95.313.194,69	-	46.887.316,02	46.887.316,02
HECAD - Hosp. Est. Criança e Adolescente	8.777.687,23	-	8.777.687,23	8.777.687,23
HUGOL - Hospital Estadual de Urgências	102.111.309,97	-	100.357.734,70	100.357.734,70
IMED - INSTITUTO DE MEDICINA ESTUDOS E DESENVOLVIMENTO	41.899.532,02	-	8.777.687,23	8.777.687,23
HCN - Hos Est do Centro-Norte Goiano	8.777.687,23	-	8.777.687,23	8.777.687,23
HETRIN - Hospital Estadual de Trindade	24.344.157,56	-	-	-
Hosp. Estadual de Formosa Dr. César Saad	8.777.687,23	-	-	-
INSTITUTO CEM	29.738.032,25	-	23.907.338,11	23.907.338,11
HUGO - Hospital de Urgências de Goiás	22.278.056,89	-	21.420.679,63	21.420.679,63
POLICLÍNICA FORMOSA - Região do Entorno	1.864.993,84	-	621.664,62	621.664,62
POLICLÍNICA GOIANÉSIA Reg São Patrício	1.864.993,84	-	621.664,62	621.664,62
POLICLÍNICA POSSE - Região Nordeste	1.864.993,84	-	621.664,62	621.664,62
POLICLÍNICA QUIRINÓPOLIS - Reg Sudoeste	1.864.993,84	-	621.664,62	621.664,62
INSTITUTO DE DESENVOLVIMENTO TECNOLOGICO E HUMANO	123.835.470,12	-	48.235.525,13	48.235.525,13
HGG - Hospital Estadual Geral de Goiânia	123.835.470,12	-	48.235.525,13	48.235.525,13

INSTITUTO GENNESIS GESTAO EM SAUDE EDUCACAO E TECNOLOGIAA	21.285.362,14	-	10.021.016,47	10.021.016,47
Hosp Est São Luís de Montes Belos	8.777.687,23	-	-	-
Hospital Est de Itumbiara São Marcos	8.777.687,23	-	8.777.687,23	8.777.687,23
POLICLÍNICA GOIÁS - Região Rio Vermelho	1.864.993,84	-	621.664,62	621.664,62
POLICLÍNICA SLMB - Região Oeste	1.864.993,84	-	621.664,62	621.664,62
INSTITUTO PATRIS	8.777.687,23	-	-	-
Hospital Estadual de Luziânia	8.777.687,23	-	-	-
INSTITUTO SOCRATES GUANAES - ISG	55.180.223,13	-	18.527.636,20	18.527.636,20
CONDOMINIO SOLIDARIEDADE	11.042.592,27	-	3.604.238,56	3.604.238,56
HDT - Hosp Est de Doenças Tropicais	44.137.630,86	-	14.923.397,64	14.923.397,64
<b>4 - INVESTIMENTOS</b>	<b>8.827.367,21</b>	<b>-</b>	<b>1.561.843,67</b>	<b>1.561.843,67</b>
ASSISTÊNCIA HOSPITALAR E AMBULATORIAL	8.827.367,21	-	1.561.843,67	1.561.843,67
ASSOCIACAO DE GESTAO INOVACAO E RESULTADOS EM SAUDE	949.736,49	-	-	-
CRER	399.290,00	-	-	-
HUGOL - Hospital Estadual de Urgências	550.446,49	-	-	-
FUNDAÇÃO UNIVERSITÁRIA EVANGÉLICA - FUNEV	171.000,00	-	-	-
HEANA - Hospital Est de Anápolis	171.000,00	-	-	-
IMED - INSTITUTO DE MEDICINA ESTUDOS E DESENVOLVIMENTO	856.767,00	-	-	-
HETRIN - Hospital Estadual de Trindade	856.767,00	-	-	-
INSTITUTO CEM	6.462.241,09	-	1.482.883,67	1.482.883,67
HUGO - Hospital de Urgências de Goiás	4.191.546,57	-	236.371,06	236.371,06
POLICLÍNICA FORMOSA - Região do Entorno	655.606,91	-	-	-
POLICLÍNICA GOIANÉSIA Reg São Patrício	422.466,00	-	347.166,00	347.166,00
POLICLÍNICA POSSE - Região Nordeste	989.790,67	-	765.640,67	765.640,67
POLICLÍNICA QUIRINÓPOLIS - Reg Sudoeste	55.746,90	-	16.621,90	16.621,90
SES - Cotas Parlamentares	147.084,04	-	117.084,04	117.084,04
INSTITUTO DE GESTAO E HUMANIZACAO IGH	282.080,63	-	78.960,00	78.960,00
HEAPA - Hosp Est de Aparecida de Goiânia	80.515,00	-	78.960,00	78.960,00
HEMNSL - Mat Nossa Senhora de Lourdes	33.787,00	-	-	-
HEMU - Hospital da Mulher	129.402,84	-	-	-

SES - Cotas Parlamentares	38.375,79	-	-	-
INSTITUTO GENNESIS GESTAO EM SAUDE EDUCACAO E TECNOLOGIAA	98.132,00	-	-	-
HEJA - Hospital Estadual de Jaraguá	8.584,00	-	-	-
Hosp Est São Luís de Montes Belos	23.139,00	-	-	-
Hospital Est de Itumbiara São Marcos	26.000,00	-	-	-
POLICLÍNICA GOIÁS - Região Rio Vermelho	14.409,00	-	-	-
POLICLÍNICA SLMB - Região Oeste	26.000,00	-	-	-
INSTITUTO SOCRATES GUANAES - ISG	7.410,00	-	-	-
CONDOMINIO SOLIDARIEDADE	7.410,00	-	-	-
<b>Total Geral</b>	<b>2.397.268.760,29</b>	<b>806.635.497,46</b>	<b>860.437.473,14</b>	<b>1.667.072.970,60</b>

### Planilha 2:

REPASSES DE RESTOS A PAGAR NO EXERCÍCIO 2023	SALDO PAGO - 1º QUADRIMESTRE	SALDO PAGO - 2º QUADRIMESTRE	SALDO PAGO TOTAL
<b>3 - OUTRAS DESPESAS CORRENTES</b>	<b>3.742.418,51</b>	<b>215.956,16</b>	<b>3.958.374,67</b>
ASSISTÊNCIA HOSPITALAR E AMBULATORIAL	3.742.418,51	215.956,16	3.958.374,67
ASSOCIACAO BRASILEIRA DE ESPERANCA E VIDA - ABEVIDA	49.642,02	215.956,16	265.598,18
CREDEQ - Aparecida de Goiânia	49.642,02	215.956,16	265.598,18
ASSOCIACAO DE GESTAO INOVACAO E RESULTADOS EM SAUDE	786.669,99		786.669,99
HECAD - Hosp. Est. Criança e Adolescente	786.669,99		786.669,99
FUNDAÇÃO UNIVERSITARIA EVANGELICA - FUNEV	74.132,29		74.132,29
HEELJ - Hosp Est Ernestina Lopes Jaime	74.132,29		74.132,29
IMED - INSTITUTO DE MEDICINA ESTUDOS E DESENVOLVIMENTO	86.827,64		86.827,64
HETRIN - Hospital Estadual de Trindade	1.152,27		1.152,27
Hosp. Estadual de Formosa Dr. César Saad	85.675,37		85.675,37
INSTITUTO DE GESTAO E HUMANIZACAO IGH	2.402.147,15		2.402.147,15
HEAPA - Hosp Est de Aparecida de Goiânia	295.127,45		295.127,45
HEMU - Hospital da Mulher	2.107.019,70		2.107.019,70
INSTITUTO DE PLANEJAMENTO E GESTAO DE SERVICOS ESPECIALIZADOS - IPGSE	259.602,97		259.602,97
HERSO - Hosp Est Santa Helena de Goiás	259.602,97		259.602,97



<b>INSTITUTO GENNESIS GESTAO EM SAUDE EDUCACAO E TECNOLOGIAA</b>	<b>83.396,45</b>		<b>83.396,45</b>
HEJA - Hospital Estadual de Jaraguá	3.581,47		3.581,47
Hosp Est São Luís de Montes Belos	79.814,98		79.814,98
<b>4 - INVESTIMENTOS</b>	<b>507.000,00</b>	<b>327.719,00</b>	<b>834.719,00</b>
<b>ASSISTÊNCIA HOSPITALAR E AMBULATORIAL</b>	<b>507.000,00</b>	<b>327.719,00</b>	<b>834.719,00</b>
<b>ASSOCIACAO BRASILEIRA DE ESPERANCA E VIDA - ABEVIDA</b>		<b>25.580,00</b>	<b>25.580,00</b>
CREDEQ - Aparecida de Goiânia		25.580,00	25.580,00
<b>INSTITUTO CEM</b>	<b>117.600,00</b>		<b>117.600,00</b>
POLICLÍNICA GOIANÉSIA Reg São Patrício	39.200,00		39.200,00
POLICLÍNICA QUIRINÓPOLIS - Reg Sudoeste	39.200,00		39.200,00
POLICLÍNICA POSSE - Região Nordeste	39.200,00		39.200,00
<b>INSTITUTO DE GESTAO E HUMANIZACAO IGH</b>		<b>89.969,40</b>	<b>89.969,40</b>
HEAPA - Hosp Est de Aparecida de Goiânia		27.840,00	27.840,00
HEMU - Hospital da Mulher		62.129,40	62.129,40
<b>INSTITUTO DE PLANEJAMENTO E GESTAO DE SERVICOS ESPECIALIZADOS - IPGSE</b>	<b>291.000,00</b>	<b>190.209,60</b>	<b>481.209,60</b>
HERSO - Hosp Est Santa Helena de Goiás	291.000,00	190.209,60	481.209,60
<b>INSTITUTO SOCRATES GUANAES - ISG</b>		<b>1.960,00</b>	<b>1.960,00</b>
HDT - Hosp Est de Doenças Tropicais		1.960,00	1.960,00
<b>INSTITUTO GENNESIS GESTAO EM SAUDE EDUCACAO E TECNOLOGIAA</b>	<b>98.400,00</b>	<b>20.000,00</b>	<b>118.400,00</b>
POLICLÍNICA SLMB - Região Oeste	59.200,00		59.200,00
POLICLÍNICA GOIÁS - Região Rio Vermelho	39.200,00	20.000,00	59.200,00
<b>Total Geral</b>	<b>4.249.418,51</b>	<b>543.675,16</b>	<b>4.793.093,67</b>

Fonte: BI - SiofiNet Gefin/SESGO. Data da consulta: 11/09/2023

Análises de considerações: O valor total repassado às Organizações Sociais corresponde ao somatório dos repasses do exercício corrente ( planilha 1) e dos valores de restos a pagar repassados no exercício ( planilha 2).

## 9.10. Repasse aos municípios

Tabela 9.10.1 - Repasse aos municípios. Goiás. Período: Janeiro a Agosto de 2023.

QUADRIMESTRE DO EMPENHO/VALOR EMPENHADO	SALDO EMPENHADO	SALDO PAGO - 1º QUADRIMESTRE	SALDO PAGO - 2º QUADRIMESTRE	SALDO TOTAL PAGO
<b>2850 - FUNDO ESTADUAL DE SAUDE- FES</b>	<b>537.673.237,08</b>	<b>102.620.314,50</b>	<b>174.552.065,68</b>	<b>277.172.380,18</b>
<b>1 - 1º QUADRIMESTRE</b>	<b>457.251.584,77</b>	<b>102.620.314,50</b>	<b>122.220.640,93</b>	<b>224.840.955,43</b>
<b>3 - OUTRAS DESPESAS CORRENTES</b>	<b>401.906.556,86</b>	<b>102.620.314,50</b>	<b>108.959.936,67</b>	<b>211.580.251,17</b>
<b>15000100-RECURSOS NÃO VINCULADOS DE IMPOSTOS - RECEITAS ORDINÁRIAS</b>	<b>401.906.556,86</b>	<b>102.620.314,50</b>	<b>108.959.936,67</b>	<b>211.580.251,17</b>
<b>ADMINISTRAÇÃO GERAL</b>	<b>50.000,00</b>	<b>-</b>	<b>-</b>	<b>-</b>
3.3.41.41.21 - Contribuições para Municípios, inclusive para suas Entidades da Administração Indireta	50.000,00	-	-	-
<b>ASSISTÊNCIA HOSPITALAR E AMBULATORIAL</b>	<b>242.264.467,81</b>	<b>63.820.709,12</b>	<b>60.187.813,66</b>	<b>124.008.522,78</b>
3.3.41.41.21 - Contribuições para Municípios, inclusive para suas Entidades da Administração Indireta	242.264.467,81	63.820.709,12	60.187.813,66	124.008.522,78
<b>ATENÇÃO BÁSICA</b>	<b>116.566.411,20</b>	<b>31.688.509,38</b>	<b>37.149.098,69</b>	<b>68.837.608,07</b>
3.3.41.41.21 - Contribuições para Municípios, inclusive para suas Entidades da Administração Indireta	116.566.411,20	31.688.509,38	37.149.098,69	68.837.608,07
<b>SUPOORTE PROFILÁTICO E TERAPEUTICO</b>	<b>21.223.899,00</b>	<b>6.471.096,00</b>	<b>7.678.170,00</b>	<b>14.149.266,00</b>
3.3.41.41.21 - Contribuições para Municípios, inclusive para suas Entidades da Administração Indireta	21.223.899,00	6.471.096,00	7.678.170,00	14.149.266,00
<b>VIGILÂNCIA EPIDEMIOLÓGICA</b>	<b>21.801.778,85</b>	<b>640.000,00</b>	<b>3.944.854,32</b>	<b>4.584.854,32</b>
3.3.41.41.21 - Contribuições para Municípios, inclusive para suas Entidades da Administração Indireta	21.801.778,85	640.000,00	3.944.854,32	4.584.854,32
<b>4 - INVESTIMENTOS</b>	<b>55.345.027,91</b>	<b>-</b>	<b>13.260.704,26</b>	<b>13.260.704,26</b>
<b>15000100-RECURSOS NÃO VINCULADOS DE IMPOSTOS - RECEITAS ORDINÁRIAS</b>	<b>55.345.027,91</b>	<b>-</b>	<b>13.260.704,26</b>	<b>13.260.704,26</b>
<b>ADMINISTRAÇÃO GERAL</b>	<b>47.730.796,07</b>	<b>-</b>	<b>8.218.700,00</b>	<b>8.218.700,00</b>
4.4.41.42.04 - Auxílio para a Área Municipal	47.730.796,07	-	8.218.700,00	8.218.700,00
<b>VIGILÂNCIA EPIDEMIOLÓGICA</b>	<b>3.116.931,84</b>	<b>-</b>	<b>2.183.504,26</b>	<b>2.183.504,26</b>
4.4.41.42.04 - Auxílio para a Área Municipal	3.116.931,84	-	2.183.504,26	2.183.504,26
<b>VIGILÂNCIA SANITÁRIA</b>	<b>4.497.300,00</b>	<b>-</b>	<b>2.858.500,00</b>	<b>2.858.500,00</b>
4.4.41.42.04 - Auxílio para a Área Municipal	4.497.300,00	-	2.858.500,00	2.858.500,00
<b>2 - 2º QUADRIMESTRE</b>	<b>80.421.652,31</b>	<b>-</b>	<b>52.331.424,75</b>	<b>52.331.424,75</b>

<b>3 - OUTRAS DESPESAS CORRENTES</b>	<b>72.301.652,31</b>	<b>-</b>	<b>51.631.424,75</b>	<b>51.631.424,75</b>
15000100-RECURSOS NÃO VINCULADOS DE IMPOSTOS - RECEITAS ORDINÁRIAS	72.301.652,31	-	51.631.424,75	51.631.424,75
<b>ADMINISTRAÇÃO GERAL</b>	<b>49.522.000,00</b>	<b>-</b>	<b>43.482.000,00</b>	<b>43.482.000,00</b>
3.3.41.41.21 - Contribuições para Municípios, inclusive para suas Entidades da Administração Indireta	49.522.000,00	-	43.482.000,00	43.482.000,00
<b>ASSISTÊNCIA HOSPITALAR E AMBULATORIAL</b>	<b>21.360.891,30</b>	<b>-</b>	<b>8.125.424,75</b>	<b>8.125.424,75</b>
3.3.41.41.21 - Contribuições para Municípios, inclusive para suas Entidades da Administração Indireta	21.360.891,30	-	8.125.424,75	8.125.424,75
<b>ATENÇÃO BÁSICA</b>	<b>1.418.761,01</b>	<b>-</b>	<b>24.000,00</b>	<b>24.000,00</b>
3.3.41.41.21 - Contribuições para Municípios, inclusive para suas Entidades da Administração Indireta	1.418.761,01	-	24.000,00	24.000,00
<b>4 - INVESTIMENTOS</b>	<b>8.120.000,00</b>	<b>-</b>	<b>700.000,00</b>	<b>700.000,00</b>
15000100-RECURSOS NÃO VINCULADOS DE IMPOSTOS - RECEITAS ORDINÁRIAS	5.520.000,00	-	700.000,00	700.000,00
<b>ADMINISTRAÇÃO GERAL</b>	<b>5.520.000,00</b>	<b>-</b>	<b>700.000,00</b>	<b>700.000,00</b>
4.4.41.42.04 - Auxílio para a Área Municipal	5.520.000,00	-	700.000,00	700.000,00
25000100-RECURSOS NÃO VINCULADOS DE IMPOSTOS- RECEITAS ORDINÁRIAS - EXERCÍCIOS ANTERIORES	2.600.000,00	-	-	-
<b>ASSISTÊNCIA HOSPITALAR E AMBULATORIAL</b>	<b>2.600.000,00</b>	<b>-</b>	<b>-</b>	<b>-</b>
4.4.41.42.04 - Auxílio para a Área Municipal	2.600.000,00	-	-	-
<b>Total Geral</b>	<b>537.673.237,08</b>	<b>102.620.314,50</b>	<b>174.552.065,68</b>	<b>277.172.380,18</b>

Fonte: BI - SiofiNet . Gefin/SESGO. Data da consulta: 11/09/2023.

Análises de considerações:

## 10. QUALIFICAÇÃO PROFISSIONAL

### 10.1. Demonstrativo de cursos realizados

Tabela 10.1 - Demonstrativo de cursos realizados pela SESG Goiás.

Período: Janeiro a Agosto de 2023

DEMONSTRATIVO DE CURSOS REALIZADOS			
Nº	CURSO	QUANTIDADE DE PARTICIPANTES	Nº DE MUNICÍPIOS ENVOLVIDOS
1	Curso Introdutório de Agentes Comunitários de Saúde – ACS	9	02 Municípios Goianos
2	Curso Introdutório de Agentes de Combate às Endemias – ACE Mutunópolis.	2	01 Município Goiano
3	Capacitação em aleitamento materno, alimentação complementar saudável até os dois anos de idade e cuidados com o recém-nascido.	28	10 Municípios Goianos 01 Não informado 04 Outros Estados
4	Capacitação em Cuidados Clínicos na Síndrome Respiratória Aguda Grave - 2022	3	03 Municípios Goianos
5	Capacitação em Prevenção e controle de infecções (PCI) causadas pelo novo coronavírus (COVID-19) (autoinstrucional)	6	03 Municípios Goianos 01 Outro Estado
6	Curso de Atualização do Programa de Treinamento em Epidemiologia Aplicada aos Serviços do Sistema Único de Saúde – EPISUS Fundamental	22	13 Municípios Goianos
7	Curso Básico em Vigilância Epidemiológica CBVE Turma 2	12	08 Municípios Goianos
8	Curso Básico em Vigilância Epidemiológica CBVE Turma 3	13	11 Municípios Goianos
9	Capacitação em Produção de Notas Técnicas de Evidências Clínicas para Processos Judiciais (NT-PJ)	22	03 Municípios Goianos 01 Não informado 09 Outros Estados
10	Curso de Elaboração de Notas Técnicas de Revisão Rápida (NTRR) de Evidências para Avaliação de Tecnologias em Saúde.	7	01 Município Goiano
11	Curso de Capacitação para Conselheiros de Saúde	226	12 Municípios Goianos
12	Curso de Formação de Facilitadores para o Desenvolvimento de Projetos de Intervenção	49	10 Municípios Goianos
13	Curso de Capacitação em Metodologias Ativas e Tecnologias Educacionais	28	12 Municípios Goianos
14	Curso de Tutores para EaD da SESG	60	17 Municípios Goianos
15	Curso de Capacitação para Elaboração de Materiais Didáticos em EaD	34	04 Municípios Goianos
16	Capacitação em Análise de Dados Qualitativos por meio do WEBQDA	3	01 Município Goiano 02 Outros Estados
17	Capacitação em Conhecimento Científico e Métodos de Pesquisa Científica	4	01 Município Goiano 02 Outros Estados

18	Curso de Introdução à Pesquisa Epidemiológica	4	01 Município Goiano 02 Outros Estados
19	Curso de Escrita e Publicação do Artigo Científico	10	03 Municípios Goianos 02 Outros Estados
20	Curso de Pesquisa Bibliográfica I - Busca Bibliográfica	24	05 Municípios Goianos 01 Não informado 01 Outro Estado
21	Curso de Pesquisa Bibliográfica II - Seleção e Análise	19	03 Municípios Goianos 01 Outro Estado
22	Curso de Aspectos Éticos em Pesquisa	8	02 Municípios Goianos 01 Outro Estado
23	Curso de Pesquisa Epidemiológica I – Estudos Observacionais	4	02 Municípios Goianos 01 Outro Estado
24	Curso de Pesquisa Epidemiológica II – Estudos Experimentais	4	01 Município Goiano 01 Outro Estado
25	Curso de Análise de Dados Quantitativos – SPSS	6	02 Municípios Goianos 01 Não informado 03 Outros Estados
26	Curso de Pesquisa Qualitativa: Apontamentos, Conceitos e Metodologias.	5	02 Municípios Goianos 01 Outro Estado
27	Curso de Bioestatística I - Estatística Descritiva	17	01 Município Goiano 03 Não informados 03 Outros Estados
28	Curso de Bioestatística II - Testes de Comparação de Médias	12	03 Outros Estados
29	Curso de Competências básicas de Avaliação de Tecnologias em Saúde	13	05 Municípios Goianos 05 Outros Estados
30	Prática Informada por Evidências	1	01 Município Goiano
<b>TOTAL DE PARTICIPANTES E MUNICÍPIOS</b>			<b>655</b>

Fontes: Gerência de Pesquisa e Inovação/GEPI/ SESG, Gerência de Projetos Educacionais em Saúde, Coordenação de Educação a distância e a de Coordenação de Gestão Acadêmica /GTE /SESG, Informações geradas no período de janeiro/2023 Agosto/2023

Data da Consulta: 11/09/2023

Análise e considerações:

Obs. 1: Não se aplica a somatória na coluna “Nº DE MUNICÍPIOS ENVOLVIDOS”. A somatória dos municípios se dá em cada curso ofertado, evitando-se repetir nome de municípios na contagem total.

Obs. 2: Os Cursos Autoinstrucionais são realizados na plataforma Educa Saúde, portanto, são abertos para participantes de todo o País, inclusive no exterior.

Obs. 3: Para fins do quantitativo de participantes, foram considerados somente aqueles que efetivamente concluíram os cursos.

## 11. AUDITORIAS

Tabela 11.1 – Auditorias Realizadas. Goiás. Período: de janeiro a agosto de 2023.

AUDITORIAS EXECUTADAS							
Ordem	Tipo Atividade	Nº Atividade	Finalidade da Atividade	Entidade	Demandante	Processo SEI	Data Encerramento
1	Auditoria	1019	Emitir relatório referente aos serviços cofinanciados entre SES e o Hospital São Pedro D'Alcântara	HOSPITAL DE CARIDADE SÃO PEDRO D'ALCÂNTARA	Secretaria Estadual de Saúde	202100010006436	28/04/2023
2	Auditoria	1088	Emitir relatório referente aos serviços contratados e conveniados entre SES e o Instituto de Olhos de Águas Lindas	INSTITUTO DE OLHOS DE ÁGUAS LINDAS LTDA	Secretaria Estadual de Saúde	202200010009442	24/03/2023
3	Auditoria	1151	Realizar Auditoria nos serviços de UTI do Hospital Evangélico Goiano de Anápolis	HOSPITAL EVANGELICO GOIANO S A - FUNDAÇÃO JAMES FANSTONE	Gab. do Secretário de Estado de Saúde	202200010052090	25/01/2023
4	Auditoria	1152	Realizar Auditoria nos serviços de UTI do Hospital Santa Casa de Misericórdia de Anápolis.	SANTA CASA DE MISERICORDIA DE ANAPOLIS	Gab. do Secretário de Estado de Saúde	202200010052108	19/01/2023
5	Auditoria	1153	Realizar Auditoria nos serviços de UTI do Hospital Est. de Urg. Dr Henrique Santillo de Anápolis.	Hospital de Urgências Dr. Henrique Santillo	Gab. do Secretário de Estado de Saúde	202200010052113	26/01/2023
6	Auditoria	1155	Realizar auditoria no Inst. de Gestão e Humanização quanto a pedido de desqualificação como OS.	INSTITUTO DE GESTÃO E HUMANIZAÇÃO IGH	Gab. do Secretário de Estado de Saúde	202200013001921	17/01/2023
7	Auditoria	1157	Realizar auditoria na Base Descentralizada do SAMU no município de Vicentinópolis.	SECRETARIA MUNICIPAL DE SAÚDE DE VICENTINÓPOLIS	Secretaria Estadual de Saúde	202200010053738	17/01/2023

8	Auditoria	1158	Realizar Auditoria na Base Descentralizada do SAMU no município de Santo Antônio do Descoberto.	Secretaria Municipal de Saúde de Santo Antônio do Descoberto	Secretaria Estadual de Saúde	202200010053787	14/06/2023
9	Auditoria	1159	Realizar Auditoria na Base Descentralizada do SAMU em Águas Lindas de Goiás	Secretaria Municipal de Saúde de Águas Lindas de Goiás	Secretaria Estadual de Saúde	202200010055414	04/01/2023
10	Auditoria	1160	Realizar Auditoria no Hospital Estadual de Formosa atendendo demanda da 6ª Promotoria de Justiça.	HOSPITAL REGIONAL DE FORMOSA	Ministério Público Estadual	202200010040710	05/02/2023
11	Auditoria	1161	Realizar Auditoria na Base Descentralizada do SAMU em Sanclerlândia.	SECRETARIA MUNICIPAL DE SAÚDE DE SANCLERLÂNDIA - PREFEITURA MUNICIPAL DE SANCLERLÂNDIA	Secretaria Estadual de Saúde	202200010056361	03/01/2023
12	Auditoria	1162	Realizar Auditoria na Base Descentralizada do SAMU em Buriti de Goiás.	SECRETARIA MUNICIPAL DE SAUDE DE BURITI DE GOIÁS - PREFEITURA MUNICIPAL DE BURITI DE GOIÁS	Secretaria Estadual de Saúde	202200010056400	04/01/2023
13	Auditoria	1163	Verificar a veracidade das informações do RAG /2021 em cumprimento ao Art 42 da LC 141/12.	SECRETARIA MUNICIPAL DE SAÚDE SANTA TEREZINHA DE GOIÁS	Secretaria Estadual de Saúde	202200010056727	28/7/2023
14	Auditoria	1164	Realizar auditoria na SMS de Luziânia em cumprimento a demanda do Ministério Público Estadual.	Secretaria Municipal de Saúde de Luziânia	Ministério Público Estadual	202200010032212	15/03/2023
15	Auditoria	1165	Realizar Auditoria na Base Descentralizada do SAMU em Corumbaíba.	SECRETARIA MUNICIPAL DE SAÚDE DE CORUMBAIBA	Secretaria Estadual de Saúde	202200010059437	26/01/2023
16	Auditoria	1169	Realizar apuração de Denúncia na SMS de Guarinos referente a cobrança de exames com pedido SUS.	SECRETARIA MUNICIPAL DE SAÚDE DE GUARINOS	Ministério Público Estadual	202200010045161	17/02/2023
17	Auditoria	1171	Realizar Auditoria no Hospital Estadual de Luziânia conforme demanda da 8ª Promotoria de Justiça	HOSPITAL REGIONAL DE LUZIÂNIA	Ministério Público Estadual	202200010048684	20/6/2023

18	Auditoria	1172	Realizar auditoria de Reavaliação no Centro Médico Cirúrgico de Catalão conforme demanda da 6ª PJ.	CENTRO MEDICO CIRURGICO CATALAO LTDA	Ministério Público Estadual	202200010034860	21/03/2023
19	Auditoria	1173	Realizar Auditoria no Hospital Estadual de Jaraguá Dr. Sandino de Amorim	HOSPITAL ESTADUAL DE JARAGUÁ SANDINO DE AMORIM - FES GO	Secretaria Estadual de Saúde	202200010061654	16/02/2023
20	Auditoria	1174	Realizar Auditoria no Hospital Municipal de Iporá em cumprimento a demanda da SES.	HOSPITAL MUNICIPAL DE IPORÁ	Secretaria Estadual de Saúde	202200010061660	05/01/2023
21	Auditoria	1176	Realizar auditoria de Reavaliação na Secretaria Municipal de Saúde de Goiás/DENASUS.	SECRETARIA MUNICIPAL DE SAUDE DE GOIAS	Ministério Público Estadual	202200010054104	25/01/2023
22	Auditoria	1177	Manifestar acerca da Capacidade Técnica do IMAS atuar como Organização Social na área da Saúde.	INSTITUTO MARIA SCHMITT DE DESENVOLVIMENTO DE ENSINO, ASSISTÊNCIA SOCIAL E SAÚDE DO CIDADÃO	Gab. do Secretário de Estado de Saúde	202100013000096	20/01/2023
23	Auditoria	1179	Realizar Auditoria na SMS de Rio Verde nos Hospitais habilitados para Procedimentos de Angiologia.	HOSPITAL EVANGELICO DE RIO VERDE	Secretaria Estadual de Saúde	202300010000977	24/03/2023
24	Auditoria	1180	Realizar Auditoria para verificar as qualificações técnicas da SBCD em atuar como OS em Goiás.	SOCIEDADE BRASILEIRA CAMINHO DE DAMASCO	Gab. do Secretário de Estado de Saúde	202218037006871	19/01/2023
25	Auditoria	1181	Realizar Auditoria para verificar a qualificação técnica da Prima Qualitá em atuar como OS em Goiás.	PRIMA QUALITA SAÚDE	Gab. do Secretário de Estado de Saúde	202200013002909	18/01/2023
26	Auditoria	1182	Realizar Auditoria no Hospital Estadual Urg. Anápolis habilitado para Procedimentos de Angiologia.	Hospital de Urgências Dr. Henrique Santillo	Secretaria Estadual de Saúde	202300010001053	16/03/2023
27	Auditoria	1183	Realizar Auditoria no Hospital Nasr Faiad de Catalão habilitado para Procedimentos de Angiologia.	HOSPITAL NASR FAIAD LTDA	Secretaria Estadual de Saúde	202300010002014	29/03/2023



28	Auditoria	1184	Realizar Auditoria na SMS de Goiânia no Hospital habilitado para Procedimentos de Angiologia.	SANTA CASA DE MISERICORDIA DE GOIANIA	Secretaria Estadual de Saúde	202300010002037	05/04/2023
29	Auditoria	1185	Verificar a regularidade na utilização de OPMS, não cobertos pela tabela SUS - HUGO	HUGO H DE URGENCIAS DE GOIANIA	Secretaria Estadual de Saúde	202200010045978	17/03/2023
30	Auditoria	1186	Realizar auditoria nas UBS's município de Cristalina - GO, em especial UBS Marajó 1	Secretaria Municipal de Saúde de Cristalina	Ministério Público Estadual	202200010060277	05/5/2023
31	Auditoria	1187	Realização auditoria na Atenção Básica município Santo Antônio do Descoberto/GO, UBS abandonada.	Secretaria Municipal de Saúde de Santo Antônio do Descoberto	Cidadão	202200010068768	28/04/2023
32	Auditoria	1188	Realizar auditoria na Secretaria Municipal de Saúde de Perolândia conforme requisição MP/GO.	SECRETARIA MUNICIPAL DE SAÚDE DE PEROLÂNDIA	Ministério Público Estadual	20220001005691	06/7/2023
33	Auditoria	1189	Realizar Auditoria Base Descentralizada do SAMU Palmeiras de Goiás (denúncias)	PREFEITURA MUNICIPAL DE PALMEIRAS DE GOIÁS	Cidadão	202300010000968	15/5/2023
34	Auditoria	1190	Realizar Auditoria na SMS de Goiânia/HC - Hospital habilitado para Procedimentos de Angiologia.	HOSPITAL DAS CLÍNICAS - UFG	Secretaria Estadual de Saúde	202300010002089	17/5/2023
35	Auditoria	1191	Realizar auditoria no INDSH quanto ao pedido de desqualificação como OS. Solicitação do Gabinete.	SECRETARIA DE ESTADO DA SAUDE DE GOIAS	Gab. do Secretário de Estado de Saúde	202200013001949	24/01/2023
36	Auditoria	1192	Qualificação / Desqualificação de entidade como Organização Social	ISAC ARAGUAÍNA CLINICA DE ESPEC E PRONTO ATENDIMENTO	Gab. do Secretário de Estado de Saúde	202200013001742	27/01/2023
37	Auditoria	1193	Qualificação / Desqualificação de entidade como Organização Social	INSTITUTO DE GESTÃO ADMINISTRAÇÃO E TREINAMENTO EM SAÚDE IGA	Gab. do Secretário de Estado de Saúde	202300013000100	26/01/2023

38	Auditoria	1194	Qualificação / Desqualificação de entidade como Organização Social	IRMANDADE SANTA CASA DE MISERICORDIA DE SAO BERNARDO CAMPO	Gab. do Secretário de Estado de Saúde	202300013000101	31/01/2023
39	Auditoria	1195	Realizar Auditoria no Hospital Est e Maternidade Nossa Sra de Lourdes atendendo demanda da SAIS.	MATERNIDADE NOSSA SENHORA DE LOURDES	Secretaria Estadual de Saúde	202300010005769	30/03/2023
40	Auditoria	1196	Realizar Auditoria no INDSH quanto ao pedido de manutenção da Qualificação como Organização Social	SECRETARIA DE ESTADO DA SAUDE DE GOIAS	Secretaria Estadual de Saúde	202200013001949	10/02/2023
41	Auditoria	1197	Realizar Auditoria para verificar as qualificações técnicas da SBCD em atuar como OS em Goiás.	SOCIEDADE BRASILEIRA CAMINHO DE DAMASCO	Secretaria Estadual de Saúde	202218037006871	14/02/2023
42	Auditoria	1198	Realizar Auditoria para verificar as qualificações técnicas do ICEM em atuar como OS em Goiás.	INSTITUTO CEM	Secretaria Estadual de Saúde	202300010007140	17/02/2023
43	Auditoria	1199	Realizar Auditoria nas contratações e compras das Organizações Sociais/SES em cooperação com CGE.	SECRETARIA DE ESTADO DA SAUDE DE GOIAS	Secretaria Estadual de Saúde	202211867002039	31/03/2023
44	Auditoria	1200	Realizar Auditoria para verificar as qualificações técnicas em atuar como OS em Goiás.	ASSOCIACAO BENEFICENTE NOSSA SENHORA DA SAÚDE	Gab. do Secretário de Estado de Saúde	202300013000283	03/03/2023
45	Auditoria	1201	Realizar Auditoria para verificar as qualificações técnicas em atuar como OS em Goiás.	HOSPITAL E MATERNIDADE THEREZINHA DE JESUS	Secretaria Estadual de Saúde	202300013000258	01/03/2023
46	Auditoria	1202	Realizar Auditoria na Santa Casa de Goiânia em cumprimento a demanda da 82ª Promotoria de Justiça.	SANTA CASA DE MISERICÓRDIA GOIÂNIA	Ministério Público Estadual	202300010005726	03/7/2023
47	Auditoria	1203	Realizar Auditoria de Verificação e Cumprimento de Metas da Aplicação Recurso entre HEJA e o IBGC.	HOSPITAL ESTADUAL DE JARAGUÁ SANDINO DE AMORIM - FES GO	Secretaria Estadual de Saúde	202300010009241	17/8/2023

48	Auditoria	1204	Realizar auditoria salários pagos aos Diretores das Organizações Sociais-contratos de gestão ativos	SECRETARIA DE ESTADO DA SAUDE DE GOIAS	Secretaria Estadual de Saúde	202300010005422	2/6/2023
49	Auditoria	1205	Realizar Auditoria na SMS de Nerópolis - taxa de Ocupação Leitos de UTI II e outros procedimentos.	Secretaria Municipal de Saúde de Nerópolis	Ministério Público Federal	202300010010823	03/8/2023
50	Auditoria	1206	Subsidiar emissão de Atestado de Funcionamento da Associação de Combate ao Câncer em Goiás.	ASSOCIACAO DE COMBATE AO CÂNCER DE GOIÁS	Secretaria Estadual de Saúde	202300010012885	28/04/2023
51	Auditoria	1207	Realizar auditoria para emissão de Qualificação Organização Social Prima Qualita Saúde.	PRIMA QUALITA SAÚDE	Gab. do Secretário de Estado de Saúde	202200013002909	11/04/2023
52	Auditoria	1208	Realizar auditoria para emissão de Qualificação Organização Social Hosp e Mat Terezinha de Jesus.	HOSPITAL E MATERNIDADE THEREZINHA DE JESUS	Gab. do Secretário de Estado de Saúde	202300013000258	31/03/2023
53	Auditoria	1209	Auditar cirurgias oftalmológicas emitidas por unidades de saúde sob Regulação Estadual - Porangatu.	MUNICÍPIO DE PORANGATU	Secretaria Estadual de Saúde	202300010016633	29/8/2023
54	Auditoria	1210	Auditar cirurgias oftalmológicas emitidas por unidades de saúde sob Regulação Estadual - Trindade.	VILA SÃO JOSÉ BENTO COTTOLENGO	Secretaria Estadual de Saúde	202300010016791	21/7/2023
55	Auditoria	1211	Auditar cirurgias oftalmológicas emitidas por unidades de saúde sob Regulação Estadual - Goiás	HOSPITAL DE CARIDADE SAO PEDRO D ALCANTARA	Secretaria Estadual de Saúde	202300010016826	16/8/2023
56	Auditoria	1212	Realizar auditoria para emissão de Qualificação Organização Social do IDEAS.	I.D.E.A.S - INSTITUTO DESENVOLVIMENTO ENSINO E ASSISTENCIA A SAUDE	Secretaria Estadual de Saúde	202200013001722	10/04/2023
57	Auditoria	1213	Auditar cirurgias oftalmológicas emitidas por unidades saúde/Regulação Estadual -Instituto de Olhos	INSTITUTO DE OLHOS AGUAS LINDAS LTDA	Secretaria Estadual de Saúde	202300010017299	16/8/2023

58	Auditoria	1214	Auditar cirurgias oftalmológicas emitidas por unidades de saúde sob Regulação Estadual - Valparaíso	PREFEITURA MUNICIPAL DE VALPARAISO DE GOIAS	Secretaria Estadual de Saúde	202300010017371	28/8/2023
59	Auditoria	1215	Auditar cirurgias oftalmológicas emitidas por unidades de saúde sob Regulação Estadual - Jataí	HOSPITAL ESTADUAL DE JATAÍ DR SERAFIM DE CARVALHO	Secretaria Estadual de Saúde	202300010017495	10/8/2023
60	Auditoria	1216	Realizar auditoria quanto ao pedido de desqualificação da Organização Social do ISAC.	INSTITUTO SAÚDE E CIDADANIA - ISAC	Secretaria Estadual de Saúde	202200013001742	20/04/2023
61	Auditoria	1217	Realizar auditoria quanto ao pedido de desqualificação da Organização Social do ITGM.	INSTITUTO DE TÉCNICA E GESTÃO MODERNA - I.T.G.M	Secretaria Estadual de Saúde	202300013000606	14/04/2023
62	Auditoria	1219	Realizar auditoria quanto ao pedido de qualificação Organização Social do Sta C S Bernardo do Campo	IRMANDADE SANTA CASA DE MISERICORDIA DE SAO BERNARDO CAMPO	Secretaria Estadual de Saúde	202300013000101	14/04/2023
63	Auditoria	1220	Realizar auditoria quanto ao pedido de qualificação Organização Social da SBCD na área da Saúde.	SOCIEDADE BRASILEIRA CAMINHO DE DAMASCO	Ouvidoria da Prefeitura Municipal	202218037006871	12/5/2023
64	Auditoria	1221	Realizar auditoria referente a qualificação Organização Social Instituto MEDLIFE na área da Saúde.	INSTITUTO MED LIFE	Gab. do Secretário de Estado de Saúde	202300013000782	08/5/2023
65	Auditoria	1223	Realizar auditoria referente qualificação Organização Social Assoc Mahatma Gandhi na área da Saúde.	HOSPITAL PSIQUIATRICO ESPIRITA MAHATMA GANDHI	Secretaria Estadual de Saúde	202300013000854	23/5/2023
66	Auditoria	1225	Realizar auditoria na Secretaria Municipal de Saúde de Divinópolis a pedido do Ministério Público	Secretaria Municipal de Saúde de Divinópolis de Goiás	Ministério Público Estadual	202300010022416	19/7/2023
67	Auditoria	1227	Realizar auditoria quanto ao pedido de qualificação Organização Social da Santa Casa São Bernardo do Campo	IRMANDADE SANTA CASA DE MISERICÓRDIA DE SÃO BERNARDO DO CAMPO	Secretaria Estadual de Saúde	202300013000101	31/5/2023

68	Auditoria	1229	Realizar auditoria na Rede Materno Infantil - Hospital e Maternidade Dona Iris	MATERNIDADE DONA IRIS	Secretaria Estadual de Saúde	202300010029248	23/8/2023
69	Auditoria	1231	Realizar auditoria referente a qualificação Organização Social IMAPS na área de saúde	SECRETARIA DE ESTADO DA SAUDE DE GOIAS	Secretaria Estadual de Saúde	202300013001155	13/6/2023
70	Auditoria	1232	Realizar auditoria referente a qualificação Organização Social INCS na área de saúde	INCS - INSTITUTO NACIONAL DE CIENCIAS DA SAUDE	Secretaria Estadual de Saúde	202300013001111	15/6/2023
71	Auditoria	1237	Realizar auditoria referente a qualificação Organização Social IPAGESP na área da saúde	INSTITUTO DE PESQUISA E APOIO A GESTÃO PÚBLICA - IPAGESP	Gab. do Secretário de Estado de Saúde	202300013001232	29/6/2023
72	Visita Técnica	480	Realização de Visita Técnica no Hospital Municipal de Campos Belos	HOSPITAL MUNICIPAL DE CAMPOS BELOS	Secretaria Estadual de Saúde	202200010069859	29/03/2023
73	Visita Técnica	481	Realizar Visita Técnica no Hospital Estadual de Jaraguá e o contrato de gestão com a IBGC.	IBGC - INSTITUTO BRASILEIRO DE GESTÃO COMPARTILHADA	Secretaria Estadual de Saúde	202300010009834	14/03/2023

Fonte: Sistema de Auditoria do SUS (SISAUD/SUS). Extraído em 30 de agosto de 2023.

Itens 01 - 22: Auditorias iniciadas em 2022 e concluídas em 2023.

Tabela 11.2 – Auditorias em execução . Goiás. 2023.

AUDITORIAS EM EXECUÇÃO						
Ordem	Tipo Atividade	Nº Atividade	Finalidade da Atividade	Entidade	Demandante	Processo SEI
01	Auditoria	1218	Realizar Auditoria na Santa Casa de Anápolis em atendimento ao Ministério Público Estadual.	SANTA CASA DE MISERICORDIA DE ANAPOLIS	Secretaria Estadual de Saúde	202300010014377

02	Auditoria	1224	Realizar Auditoria na Secretaria Municipal de Saúde de Luziânia a pedido do Ministério Público	Secretaria Municipal de Saúde de Luziânia	Gab. do Secretário de Estado de Saúde	202300010023478
03	Auditoria	1226	Realizar auditoria na Assistência Farmacêutica de Cidade Ocidental	SECRETARIA MUNICIPAL DE SAÚDE DE CIDADE OCIDENTAL	Secretaria Estadual de Saúde	202300010027410
04	Auditoria	1228	Realizar auditoria na Rede Materno Infantil – Hospital da Mulher	SECRETARIA DE ESTADO DA SAÚDE	Secretaria Estadual de Saúde	202300010029007
05	Auditoria	1230	Realizar auditoria da Rede Materno Infantil - Hospital Centro Norte de Uruaçu	HOSPITAL ESTADUAL DO CENTRO NORTE GOIANO	Secretaria Estadual de Saúde	202300010029561
06	Auditoria	1233	Realizar auditoria na Santa Casa de Anápolis nos Serviços de Hematologia, Onco-hematologia e Radioterapia SUS.	SANTA CASA DE MISERICÓRDIA DE ANÁPOLIS	Secretaria Estadual de Saúde	202300010030999
07	Auditoria	1234	Auditar Hospital Evangelico Goiano Anapolis Serviços de Hematologia, Onco-hematologia e Radioterapia SUS	HOSPITAL EVANGELICO GOIANO S/A - FUNDAÇÃO JAMES FANSTONE	Secretaria Estadual de Saúde	202300010031284
08	Auditoria	1235	Realizar reavaliação de auditoria na Secretaria Municipal Saúde de Uirapuru	SECRETARIA MUNICIPAL DE SAÚDE UIRAPURU - FMS UIRAPURU	Ministério Público Estadual	202300010030902
09	Auditoria	1236	Realizar auditoria referente a qualificação Organização Social - SBCD na área da Saúde	SOCIEDADE BRASILEIRA CAMINHO DE DAMASCO	Gab. do Secretário de Estado de Saúde	202218037006871
10	Auditoria	1238	Realizar Auditoria na Rede Materno Infantil - Hospital e Maternidade São Marcos/Jacob Facury	HOSPITAL E MATERNIDADE SÃO MARCOS LTDA	Secretaria Estadual de Saúde	202300010033356
11	Auditoria	1239	Realizar Auditoria na Rede Materno Infantil - Hospital e Maternidade Célia Câmara	HOSPITAL E MATERNIDADE MUNICIPAL CELIA CAMARA - SMS GOIÂNIA	Secretaria Estadual de Saúde	202300010037671

12	Auditoria	1240	Realizar auditoria na Rede Materno Infantil - Hospital da Clínicas	HOSPITAL DAS CLÍNICAS - UFG	Secretaria Estadual de Saúde	202300010037779
13	Auditoria	1241	Realizar auditoria no RAG da Secretaria Municipal de Saúde de São Luís de Montes Belos-GO.	SMS DE SÃO LUÍS DE MONTES BELOS	Secretaria Estadual de Saúde	202300010034935
14	Auditoria	1242	Realizar auditoria na Rede Materno Infantil - Hospital e Maternidade São Nicolau de Catalão	CENTRO MÉDICO CIRÚRGICO CATALÃO LTDA	Secretaria Estadual de Saúde	202300010037816
15	Auditoria	1243	Realizar auditoria na Secretaria Municipal de Bela Vista de Goiás - GO.	SECRETARIA MUNICIPAL DE SAÚDE DE BELA VISTA DE GOIÁS	Ministério Público Estadual	202300010035039
16	Auditoria	1244	Realizar apuração de denúncia na Secretaria Municipal de Saúde de Monte Alegre de Goiás - Oriunda da Ouvidoria	SECRETARIA MUNICIPAL DE SAÚDE DE MONTE ALEGRE DE GOIÁS	Secretaria Estadual de Saúde	202300010035901
17	Auditoria	1245	Realizar auditoria no RAG da Secretaria Municipal de Saúde de Leopoldo de Bulhões - GO.	SECRETARIA MUNICIPAL DE SAÚDE DE LEOPOLDO DE BULHÕES	Secretaria Estadual de Saúde	202300010039112
18	Auditoria	1246	Realizar auditoria no RAG da Secretaria Municipal de Saúde de Serranópolis - GO.	SECRETARIA MUNICIPAL DE SAUDE SERRANOPOLIS	Secretaria Estadual de Saúde	202300010039468
19	Auditoria	1247	Realizar auditoria na Rede Materno Infantil - Santa Casa de Misericórdia de Anápolis.	SANTA CASA DE MISERICORDIA DE ANAPOLIS	Secretaria Estadual de Saúde	202300010040176
20	Auditoria	1248	Realizar auditoria na SMS de Luziânia em cumprimento a demanda do Ministério Público Estadual	Secretaria Municipal de Saúde de Luziânia	Ministério Público Estadual	202200010032212

Fonte: Sistema de Auditoria do SUS (SISAUD/SUS). Extraído em 30 de agosto de 2023.

#### Análises e considerações:

No período de janeiro a agosto de 2023, a Gerência de Auditoria do SUS (GEAUD-SUS) concluiu 73 Auditorias e 02 Visitas Técnicas, conforme discriminado na tabela 11.1. No mesmo período, outras 20 Auditorias encontravam-se em andamento (tabela 11.2).

Além da Gerência de Auditoria do SUS (GEAUD-SUS), a Superintendência de Controle Interno e Correição está constituída com as seguintes gerências, conforme Lei nº 21.792 16 de fevereiro de 2023: Gerência de Auditoria Governamental, Gerência de Inspeção e Gerência da Corregedoria Setorial. Considerando o que foi produzido desde a constituição das novas unidades administrativas (fev.2023), importa informar o desempenho das Gerências:

#### Gerência de Auditoria Governamental:

- 01 auditoria em andamento (HGG, Projeto Eficiência Hospitalar / TCU);
- Assessoria em gestão de risco ao Escritório de Compliance e aos proprietários de riscos da SES;
- Organização e apoio ao evento: Capacitação no Programa de Compliance Público da SES (realizado em 23/08/2023); e
- Assessoria com foco em gestão de riscos diante das constatações de auditoria e Inspeção.

#### Gerência de Inspeção:

- 31 análises prévias de licitações, aditivos e chamamentos, num total de R\$ 550 milhões fiscalizados;
- 17 reanálises com alto índice de atendimento das recomendações, em um total de R\$ 2,5 milhões de economia potencial.
- Acompanhamento técnico da efetividade do cumprimento de ações corretivas em 12 Processos de Solicitações de Ações Corretivas (SACs).

#### Gerência da Corregedoria Setorial:



- 13 Termos de Ajustamento de Conduta (TAC) celebrados, sendo 09 TACs celebrados de maio a agosto.2023;
- 16 Relatórios Finais de Processo Administrativo de Responsabilização;
- 31 Relatórios Finais de Processos de Sindicância;
- 28 Relatórios Finais de processo Administrativo Disciplinar;
- Instauração de 22 processos de responsabilização de Organizações Sociais, em análise pela comissão para saneamento e início da emissão dos relatórios;
- 17 Relatórios Conclusivos de Tomada de Contas Especiais.
- 30 Sindicâncias em andamento; e
- 209 Processos Administrativo Disciplinar (PAD) em andamento.

## 12. EVOLUÇÃO DAS OBRAS

Tabela 12.1 - Situação das Obras.Goiás. Período: Abril/23 à Agosto/23

<b>Superintendência de Infraestrutura / Gerência de Engenharia e Arquitetura</b> <b>SITUAÇÃO DAS OBRAS - SECRETARIA DE ESTADO DA SAÚDE</b> <b>Final de Abril de 2023 à Agosto de 2023</b> <b>2º Quadrimestre 2023</b>						
ITEM	OBRA	% FÍSICO EXECUTADO DO VALOR CONTRATADO (ABRIL/23)	% FÍSICO EXECUTADO DO VALOR CONTRATADO (AGOSTO/23)	% FÍSICO EXECUTADO DO VALOR CONTRATADO (2º RDQA/23)	ÓRGÃO EXECUTOR	VALOR FATURADO R\$
1	HOSPITAL ESTADUAL DO CENTRO NORTE GOIANO – HCN	99,91	100,00	0,09	GOINFRA	51.073,86
2	HOSPITAL ESTADUAL DO CENTRO NORTE GOIANO – HCN - CONTINUAÇÃO	98,60	98,60	0,00	GOINFRA	-
3	POLICLÍNICA FORMOSA	96,38	96,38	0,00	SES	-
4	POLICLÍNICA POSSE	98,89	98,89	0,00	SES	-
5	POLICLÍNICA GOIÁS	94,30	94,30	0,00	SES	-
6	POLICLÍNICA SÃO LUÍS DE MONTES BELOS	92,25	92,25	0,00	SES	-
7	POLICLÍNICA GOIANÉSIA	100,00	100,00	0,00	SES	-
8	POLICLÍNICA QUIRINÓPOLIS	100,00	100,00	0,00	SES	-
9	HDT REFORMA E AMPLIAÇÃO – RESCINDIDO	65,48	65,48	0,00	GOINFRA	-
10	ELABORAÇÃO DE PROJETO PARA REF. / ADEQ. / AMPL. - HDT	73,72	91,24	17,52	GOINFRA	167.499,75
11	CREDEQ CALDAS NOVAS – RESCINDIDO	50,06	50,06	0,00	GOINFRA	-
12	CREDEQ MORRINHOS – PARALISADA	59,67	59,67	0,00	GOINFRA	-
13	CREDEQ GOIANÉSIA – PARALISADA	99,19	99,19	0,00	GOINFRA	-
14	CREDEQ QUIRINÓPOLIS – RESCINDIDO	98,47	98,47	0,00	GOINFRA	-
15	REFORMA/ADEQUAÇÃO COMPLEXO ALMOXARIFADO / UBV	64,15	61,46	-2,68	GOINFRA	2.812,20
16	AMPLIAÇÃO/REFORMA HOSPITAL ESTADUAL DE TRINDADE – HETRIN	38,85	42,03	3,17	IMED	1.248.626,58
17	AMPLIAÇÃO/REFORMA HOSPITAL ESTADUAL DE FORMOSA – HEF	10,46	14,44	3,98	IMED	4.461.649,76
18	CONCLUSÃO/ADEQUAÇÃO/AMPLIAÇÃO HOSPITAL ESTADUAL DE ÁGUAS LINDAS DE GOIÁS	41,06	73,24	32,18	GOINFRA	31.116.965,85
19	ESCOLA DE SAÚDE DE GOIÁS – SESG	0,00	0,76	0,76	SES	61.177,91
20	INSTALAÇÃO ELEVADOR - CEMAC	0,00	1,33	1,33	SES	10.084,07

21	INSTALAÇÃO ELEVADOR – COEG	0,00	6,31	6,31	SES	26.080,80
22	COMPLEXO ONCOLÓGICO DE REFERÊNCIA DO ESTADO DE GOIÁS – CORA	0,00	2,40	2,40	GOINFRA	15.983.708,02
23	CONSTRUÇÃO DA UTI5 E REFORMA CONTIGENCIAL DAS UTI 1 / 3 – HUGO	0,00	7,34	7,34	INSTITUTO CEM	236.371,05
<b>TOTAL</b>						<b>53.366.049,85</b>

Fonte: Planilha de acompanhamento de obra, GEA/SUINFRA/SUBIPEI/SES-GO. Período: Abril à Agosto/23.

Análises de considerações:

Observação: O percentual de execução da obra "REFORMA/ADEQUAÇÃO COMPLEXO ALMOXARIFADO / UBV" foi reduzido em função da efetivação da contratação de aditivos, com acréscimo do valor de contrato. (Considerando que o valor da coluna "%FÍSICO EXECUTADO DO VALOR CONTRATADO" é a razão entre o valor faturado e o valor do contrato e aditivos, quando há acréscimo no valor total do contrato com a efetivação de aditivos, seu valor aumenta e, conseqüentemente, o valor da coluna "%FÍSICO EXECUTADO DO VALOR CONTRATADO" se reduz, podendo causar os valores negativos.)

## 13. RELATÓRIO DE OUVIDORIA SUS

### 13.1. Total de Atendimentos

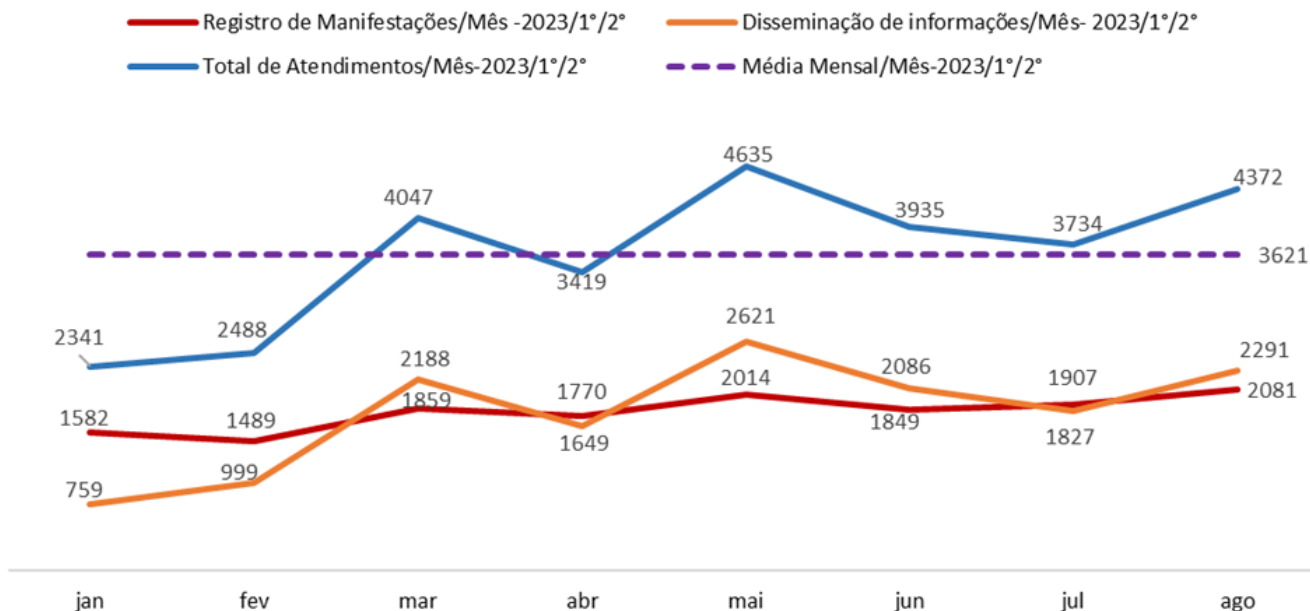
Este relatório apresenta dados provenientes dos atendimentos realizados pela Gerência de Ouvidoria Setorial da SES/Ouvidoria do SUS do Estado de Goiás, e pelas Ouvidorias Descentralizadas das Unidades de Saúde sob gestão estadual, no período de janeiro a agosto de 2023.

Sua elaboração teve como base o Banco de Dados enviado pela Ouvidoria Geral do SUS do Ministério da Saúde (OUVSUS/MS), em 01/09/2023.

Os registros formulados neste quadrimestre correspondem a um total de 28.971 atendimentos, sendo 14.551 manifestações registradas e 14.420 disseminações de informações (14.381 referentes ao Material de Apoio, 30 do Banco de Informações Técnicas em Saúde do MS - Bits e 09 referentes a "Assuntos não Pertinentes à Saúde").

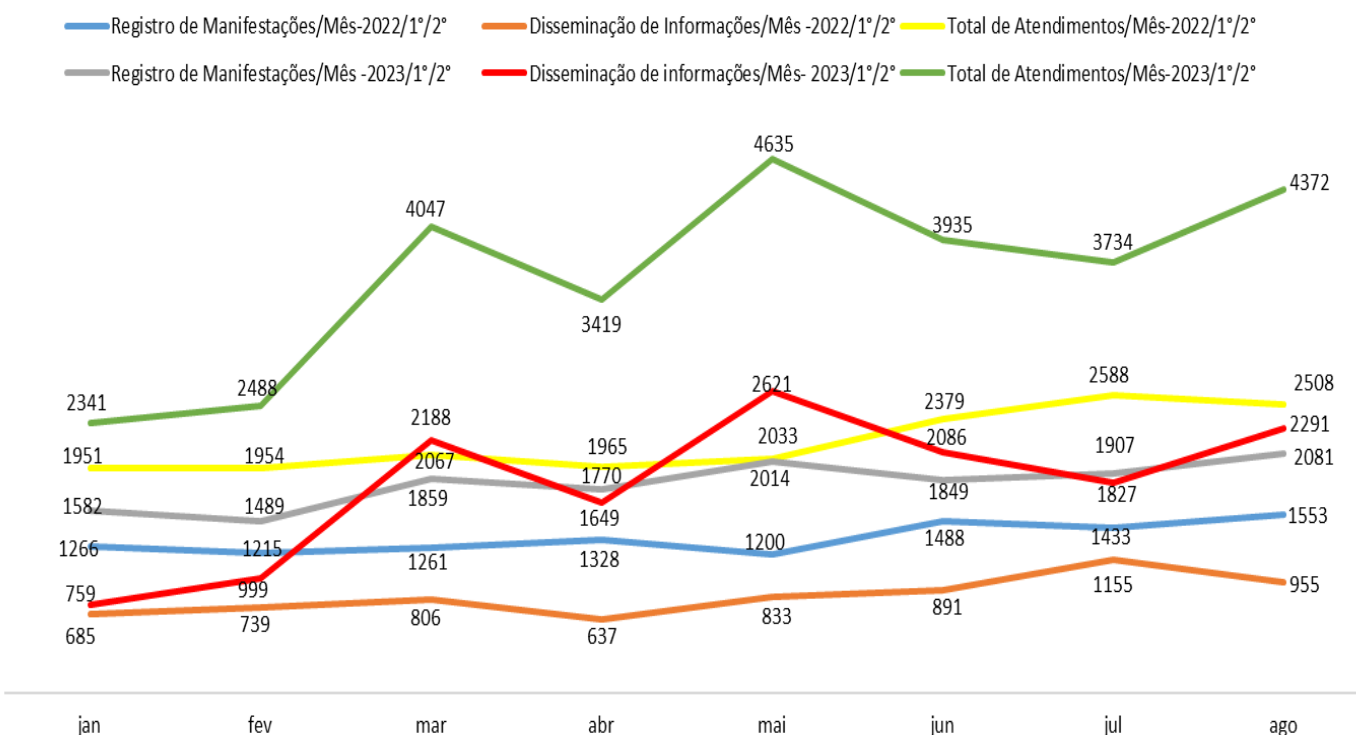
Para análise, os atendimentos foram categorizados em: Disseminação de Informações e Registro de Manifestações, dispostos quantitativamente, por mês de atendimento, conforme demonstrado abaixo (Gráfico 13.1.1).

**Gráfico 13.1.1 - Quantidade de atendimentos - 1º e 2º Quadrimestre/ 2023.**



Fonte: Sistema Informatizado OuvidorSUS/MS.

**Gráfico 13.1.2 - Comparativo do quantitativo de atendimentos: 1º e 2º Quadrimestre 2022 e 2023.**



Fonte: Sistema Informatizado OuvidorSUS/MS.

Observa-se que houve um crescimento no total de atendimentos realizados no 1º e 2º quadrimestres de 2023, em comparação ao 1º e 2º quadrimestres de 2022 (Gráfico 13.1.2).

Nota-se também um aumento na quantidade de disseminação de informações no 1º e 2º quadrimestres de 2023, em relação ao 1º e 2º quadrimestres de 2022, o que demonstra a atuação da Gerência de Ouvidoria Setorial da SES/Ouvidoria do SUS do Estado de Goiás e das Ouvidorias Descentralizadas das Unidades de Saúde, ao disseminarem orientações e informações sobre ações estratégicas, programas e campanhas de saúde.

### 13.2. Disseminação de Informações

As informações podem ser disseminadas através do material consolidado e disponibilizado pelo Ministério da Saúde (Banco de Informações Técnicas em Saúde - BITS), ou através de informações específicas de cada Ouvidoria do SUS (Material de Apoio) ou ainda, através do Banco de Informações Não Pertinentes à Saúde.

As tabelas 13.2.1 e 13.2.2 ilustram as informações disseminadas através dos Bancos de Dados Material de Apoio e BITS, pela Gerência de Ouvidoria Setorial da SES e pelas Ouvidorias Descentralizadas, no período de janeiro a agosto de 2023.

Tabela 13.2.1 - Quantidade de informações disseminadas através do Banco de Dados Material de Apoio.

QUANTITATIVO DE INFORMAÇÕES MATERIAL DE APOIO	
OUVIDORIA	TOTAL
SECRETARIA ESTADUAL DE SAÚDE DE GOIÁS	6.500
CENTRO ESTADUAL DE MEDICAMENTOS DE ALTO CUSTO JUAREZ BARBOSA - CEMAC	3.852
HOSPITAL ESTADUAL DE DOENÇAS TROPICAIS DR. ANUAR AUAD - HDT	1.083
HOSPITAL ESTADUAL DA CRIANÇA E DO ADOLESCENTE - HECAD	567
HOSPITAL ESTADUAL DR. ALBERTO RASSI - HGG	513
HOSPITAL ESTADUAL DE ITUMBIARA SÃO MARCOS	461
HOSPITAL ESTADUAL DE TRINDADE - HETRIN	426
CENTRO ESTADUAL DE REABILITAÇÃO E READAPTAÇÃO DR. HENRIQUE SANTILLO - CRER	362
CENTRO DE ATENÇÃO PROLONGADA E CASA DE APOIO CONDOMÍNIO SOLIDARIEDADE - CEAP-SOL	190
HOSPITAL ESTADUAL DE URGÊNCIAS DE GOIÁS DR. VALDEMIRO CRUZ - HUGO	170
HOSPITAL ESTADUAL DA MULHER - HEMU	99
POLICLÍNICA ESTADUAL BRASIL BRUNO DE BASTOS NETO - REGIÃO RIO VERMELHO	63
CENTRO ESTADUAL DE REFERÊNCIA EM MEDICINA INTEGRATIVA E COMPLEMENTAR - CREMIC	23

**134**

HOSPITAL ESTADUAL DE LUZIÂNIA	19
HOSPITAL ESTADUAL DE SÃO LUÍS DE MONTES BELOS DR.GERALDO LANDÓ	17
HOSPITAL ESTADUAL DE ANÁPOLIS DR. HENRIQUE SANTILLO - HEANA	13
HOSPITAL ESTADUAL DE DERMATOLOGIA SANITÁRIA - COLÔNIA SANTA MARTA - HDS	6
POLICLÍNICA ESTADUAL DA REGIÃO NORDESTE - POSSE	6
COMPLEXO DE REFERÊNCIA ESTADUAL EM SAÚDE MENTAL PROF.JAMIL ISSY - CRESM	5
HOSPITAL ESTADUAL DE SANTA HELENA DE GOIÁS - HERSO	3
POLICLÍNICA ESTADUAL DA REGIÃO SÃO PATRÍCIO - GOIANÉSIA	3
<b>TOTAL</b>	<b>14.381</b>

Fonte: Sistema Informatizado OuvidorSUS/MS.

Tabela 13.2.2 - Quantidade de informações disseminadas através do Banco de informações Técnicas em Saúde - BITS.

<b>QUANTITATIVO DE INFORMAÇÕES BITS</b>	
<b>OUVIDORIA</b>	<b>Total</b>
POLICLÍNICA ESTADUAL DA REGIÃO NORDESTE -POSSE	7
HOSPITAL ESTADUAL DE TRINDADE - HETRIN	6
HOSPITAL ESTADUAL DE ANÁPOLIS DR. HENRIQUE SANTILLO - HEANA	5
CENTRO ESTADUAL DE REFERÊNCIA EM MEDICINA INTEGRATIVA E COMPLEMENTAR - CREMIC	4
SECRETARIA ESTADUAL DE SAÚDE DE GOIÁS	4
HOSPITAL ESTADUAL DE LUZIÂNIA	3
HOSPITAL ESTADUAL DE SÃO LUÍS DE MONTES BELOS	1
<b>TOTAL GERAL</b>	<b>30</b>

Fonte: Sistema Informatizado OuvidorSUS/MS.

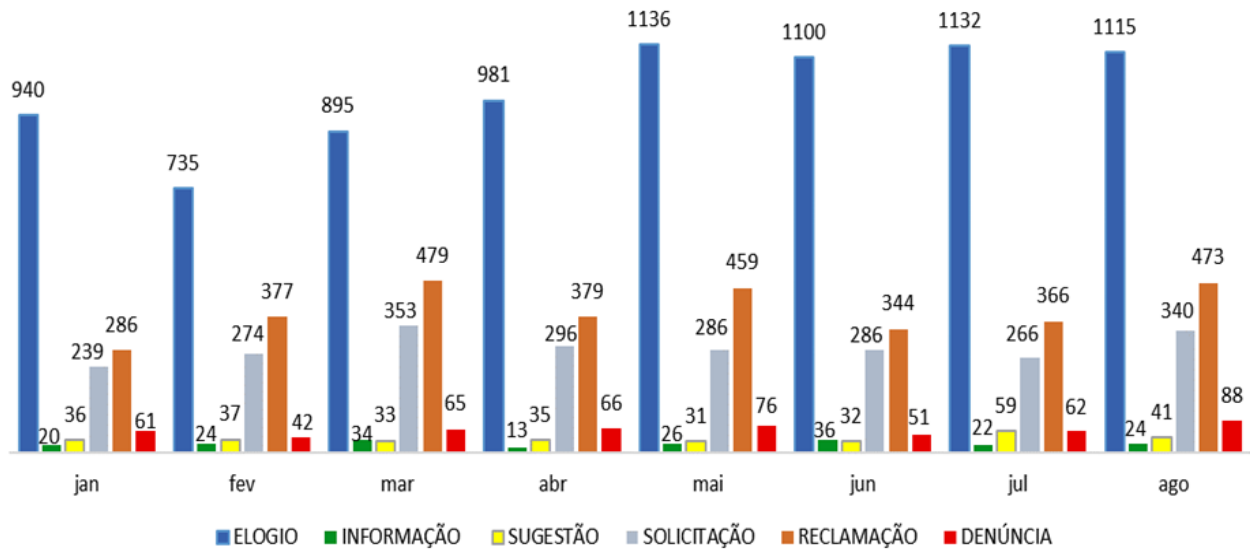
### 13.3. Classificação

As manifestações se dividem em seis categorias: elogio, informação, sugestão, solicitação, reclamação e denúncia.

Considerando esta classificação, o Gráfico 13.3.1 abaixo evidencia que o ELOGIO foi o tipo de manifestação mais demandado no 1º e 2º quadrimestre de 2023, totalizando 8.034 registros, seguido da RECLAMAÇÃO, com 3.163 registros e da SOLICITAÇÃO, com 2.340 registros.

Com números menos expressivos, aparecem a DENÚNCIA, SUGESTÃO e INFORMAÇÃO.

**Gráfico 13.3.1 – Distribuição das manifestações conforme a classificação (janeiro a agosto/2023).**



Fonte: Sistema Informatizado OuvidorSUS/MS.

### 13.4. Índice de Resposta

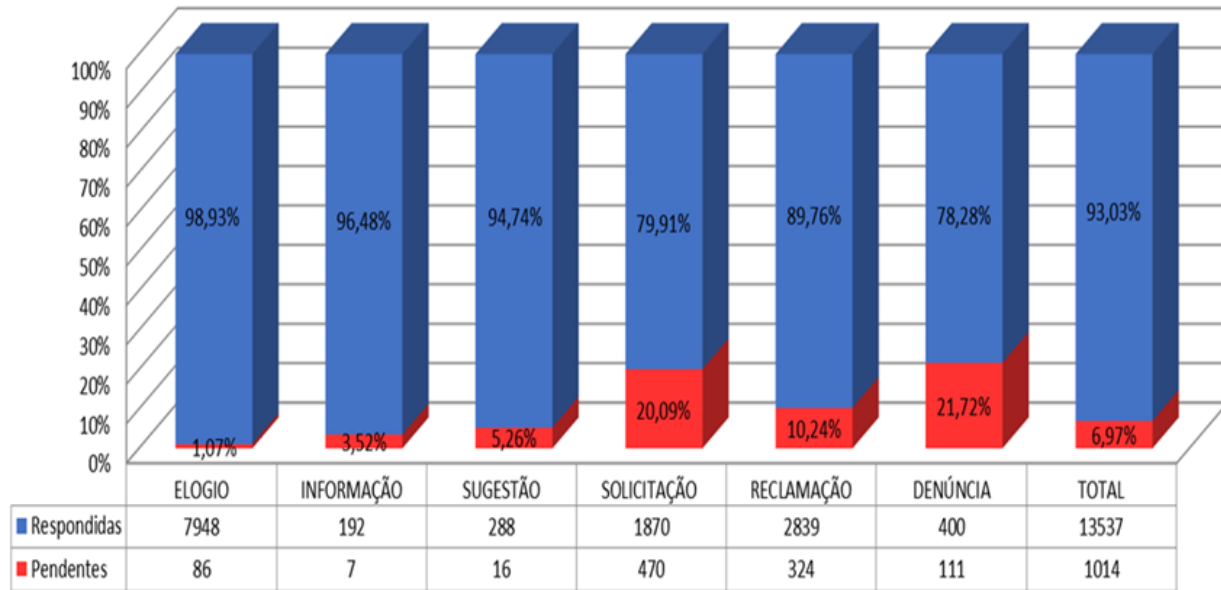
Para análise do índice de resposta, considera-se como manifestação respondida, toda aquela que apresentar status *fechada* ou *arquivada*.

Considera-se manifestação pendente, toda aquela que apresentar status: *nova*, *encaminhada*, *reencaminhada*, *em análise*, *em análise interna* ou *concluída*.

Sobre a totalidade das manifestações registradas no período de janeiro a agosto de 2023, 93,03% foram respondidas e 6,97% encontram-se pendentes.

O Gráfico 13.4.1, abaixo, apresenta o percentual de manifestações respondidas e pendentes, conforme a classificação, demonstrando, também, que as solicitações e as denúncias apresentaram índices de resposta menores, em relação às demais manifestações, por exigirem maior complexidade na resolutividade.

**Gráfico 13.4.1 – Índice de resposta por classificação das manifestações registradas (janeiro a agosto/ 2023).**



Fonte: Sistema Informatizado OuvidorSUS/MS.

### 13.5. Assuntos

Para melhoria do processo de trabalho das ouvidorias do SUS, a OUVSUS/MS adotou um Manual de Tipificação, onde são categorizadas as manifestações de acordo com o assunto/subassunto.

Os assuntos mais manifestados, conforme Tabela 3, referem-se à Gestão e Assistência à Saúde.

**Gestão:** Abordam situações que envolvem o gerenciamento necessário para o funcionamento do Sistema Único, incluindo, neste âmbito, a responsabilidade das esferas de governo que, por meio da habilitação de gestão, assumiram compromisso de garantir e aperfeiçoar o funcionamento do sistema de saúde.

**Assistência à Saúde:** Compreende o rol das demandas que abordam a necessidade de procedimentos médicos em todos os níveis de complexidade (área ambulatorial e hospitalar), abarcando igualmente o tratamento domiciliar. Cabe também tipificar nesse assunto as demandas de transplantes de órgão.



**Tabela 13.5.1 – Classificação das manifestações registradas por assunto (janeiro a agosto/2023).**

<b>CLASSIFICAÇÃO/ASSUNTO</b>	<b>TOTAL</b>
<b>DENÚNCIA</b>	<b>511</b>
GESTÃO	379
VIGILÂNCIA SANITÁRIA	97
FINANCEIRO	10
SAMU	6
ESTRATÉGIA DE SAÚDE DA FAMÍLIA (ESF)	5
TRANSPORTE	4
VIGILÂNCIA EM SAÚDE	4
ASSISTÊNCIA ODONTOLÓGICA	2
ASSISTÊNCIA À SAÚDE	1
ASSISTÊNCIA FARMACÊUTICA	1
DEPARTAMENTO DE CONDIÇÕES CRÔNICAS E IST'S	1
PROGRAMA FARMÁCIA POPULAR DO BRASIL - SISTEMA CO- PAGAMENTO	1
<b>ELOGIO</b>	<b>8.034</b>
GESTÃO	7.937
SEM TIPIFICAÇÃO	53
ASSISTÊNCIA À SAÚDE	23
ALIMENTO	8
OUVIDORIA DO SUS	8
ESTRATÉGIA DE SAÚDE DA FAMÍLIA (ESF)	2
TRANSPORTE	2
ASSISTÊNCIA ODONTOLÓGICA	1
<b>INFORMAÇÃO</b>	<b>199</b>
GESTÃO	75
ASSISTÊNCIA À SAÚDE	63
ORIENTAÇÕES EM SAÚDE	16
VIGILÂNCIA SANITÁRIA	12
ASSISTÊNCIA FARMACÊUTICA	9
COMUNICAÇÃO	9
ASSISTÊNCIA ODONTOLÓGICA	3
PRODUTOS PARA SAÚDE/CORRELATOS	3
VIGILÂNCIA EM SAÚDE	3
FINANCEIRO	2
ESTRATÉGIA DE SAÚDE DA FAMÍLIA (ESF)	1

OUVIDORIA DO SUS	1
PROGRAMA NACIONAL DE CONTROLE DO TABAGISMO - PNCT	1
TRANSPORTE	1
<b>RECLAMAÇÃO</b>	<b>3.163</b>
GESTÃO	2.679
ASSISTÊNCIA À SAÚDE	254
ASSISTÊNCIA FARMACÊUTICA	75
ESTRATÉGIA DE SAÚDE DA FAMÍLIA (ESF)	30
VIGILÂNCIA SANITÁRIA	29
PRODUTOS PARA SAÚDE/CORRELATOS	21
VIGILÂNCIA EM SAÚDE	17
TRANSPORTE	14
ALIMENTO	10
COMUNICAÇÃO	7
ASSISTÊNCIA ODONTOLÓGICA	6
OUVIDORIA DO SUS	5
SEM TIPIFICAÇÃO	5
FINANCEIRO	4
SAMU	4
ASSUNTOS NÃO PERTINENTES	1
DEPARTAMENTO DE CONDIÇÕES CRÔNICAS E IST'S	1
ORIENTAÇÕES EM SAÚDE	1
<b>SOLICITAÇÃO</b>	<b>2.340</b>
ASSISTÊNCIA À SAÚDE	1.608
GESTÃO	592
PRODUTOS PARA SAÚDE/CORRELATOS	62
ASSISTÊNCIA FARMACÊUTICA	29
ASSISTÊNCIA ODONTOLÓGICA	21
SEM TIPIFICAÇÃO	7
TRANSPORTE	6
VIGILÂNCIA SANITÁRIA	4
ESTRATÉGIA DE SAÚDE DA FAMÍLIA (ESF)	3
VIGILÂNCIA EM SAÚDE	3
COMUNICAÇÃO	2
CONSELHO DE SAÚDE	1
ORIENTAÇÕES EM SAÚDE	1
OUVIDORIA DO SUS	1
<b>SUGESTÃO</b>	<b>304</b>
GESTÃO	288

ASSISTÊNCIA À SAÚDE	10
ALIMENTO	2
COMUNICAÇÃO	1
ORIENTAÇÕES EM SAÚDE	1
PRODUTOS PARA SAÚDE/CORRELATOS	1
TRANSPORTE	1
<b>TOTAL GERAL</b>	<b>14.551</b>

Fonte: Sistema Informatizado OuvidorSUS/MS.

## 14. ANÁLISES E CONSIDERAÇÕES GERAIS

No presente relatório, as informações foram colhidas pelos sistemas integrados, nos bancos de dados citados na fonte pelas áreas envolvidas no processo de prestação de contas dos serviços de saúde ofertados pelo Governo de Goiás. A finalidade maior é apontar as principais realizações da SES-GO no período citado. Posto isso, as “Análises e considerações gerais sobre o RDQA” abrange os movimentos de destaque, a fim de complementar o referido relatório.

A metodologia adotada para a elaboração deste relatório foi a de projeto, e houve a participação de atores das áreas técnicas, área fim e área meio, com a finalidade de gerar informações fidedignas à respeito das entregas dos resultados das ações de serviços em saúde, para isso, foi criado grupos e subgrupos por temáticas, formados por líderes e membros, o que proporcionou uma nova mentalidade de construção, dinamismo e envolvimento de todos para o alcance da elaboração do relatório.

Cada capítulo desenvolvido, trouxe uma melhoria e um entendimento mais afinado na maneira de produzir o relatório.

Para uma melhor interpretação dos dados contidos neste Relatório Detalhado do Quadrimestre Anterior - RDQA, é imprescindível recorrer às análises e considerações expostas pelas áreas técnicas ao final de cada item ou subitem no mesmo.

As informações foram encaminhadas pelas áreas responsáveis no processo Sei 202300010044260 para consolidação, e o relatório encaminhado aos órgãos de controle, Conselho Estadual de Saúde - CES e Assembléia Legislativa do Estado de Goiás - Alego, por meio dos processos Sei nºs 202300010057260 e 202300010057264, respectivamente.

**Sérgio Alberto Cunha Vencio**  
**Secretário de Saúde**  
**Goiânia/GO**  
**2023**

## **15. CRÉDITOS (Gepi/Splan)**

### **Demandante/Cliente**

**Silvana Cruz Fuini . Superintendente de Planejamento, SPLAN/SUBIPEI.**

### **Supervisor do plano de ação**

**Raimundo Tiago de Lima Pires. Gerente de Planejamento Institucional, GEPI/SPLAN/SUBIPEI.**

### **Orientação**

**Raphael Brandão Pereira. Assessor de Gestão, GEPI/SPLAN/SUBIPEI.**

### **Líder do plano de ação**

**Gilson Antonio da Silva. Coordenação de Avaliação do Planejamento Institucional (CAP), GEPI/SPLAN/SUBIPEI.**

### **Coordenação da gestão do plano**

**Morais Sete. Coordenação de Gestão dos Processos Institucionais (CGP), GEPI/SPLAN/SUBIPEI.**

**Yasmin Nascimento de Souza. Coordenação de Monitoramento do Planejamento Institucional (CMP). GEPI/SPLAN/SUBIPEI.**

### **Assessoria Administrativa**

**Patrícia Gomes dos Santos Brom Vieira. Coordenação de Desenvolvimento do Planejamento Institucional (CDP), GEPI/SPLAN/SUBIPEI.**

### **Elaboração**

**Aline Moraes. Assessoria Técnica. SUREG**

**Amanda Melo e Santos Limongi. Superintendente. SUREG**

**Angela do Carmo Vechi. Assessor A3. GHUM/GADJ.**

**Ângela Maria Alves Dias. Técnica. GEPI/SPLAN/SUBIPEI.**

**Angélica Pinheiro de Souza. Coordenadora. GEPI/SPLAN/SUBIPEI.**

**Armando Zafalão Júnior. Gerente. ConectaSUS/GADJ.**

**Bruno Nolasco Teixeira. Assessor. SPAIS.**

Camilla do Amaral. Auxiliar Administrativo. SUVISA.  
Cárita Cristina M. F. de Castro. Gerente. GERCE/SUREG.  
Carolina Pereira Lourenço. Coordenadora. SUINFRA.  
Cláudia Alves da Silva. Técnica. Coordenação de Gestão Institucional. SESG  
Christiane Morgado Barreto. Executor Administrativo. GERCE/SUREG.  
Cristiane Aparecida Spirlandelli. Coordenadora de Planejamento. SPAIS.  
Cybelle Sasdelli Azevedo Sales. Assessora de Planejamento. CAPSI/SPAIS.  
Daniela Araujo Dias da Silva. Subcoordenadora. GEPI/SPLAN/SUBIPEI.  
Divânia Dias da Silva França. Coordenadora Geral de Apoio Técnico. SUVISA.  
Djane Petrocinio Menezes Machado. Assessora. GMAE-CG/SUPECC.  
Eliana Fernandes de Carvalho. Coordenadora Geral. GERAP/SPAIS.  
Eliane de Fatima Lôbo Martins. Assessora. GERCE/SUREG.  
Emílio de Castro Rezende. Subcoordenador Contábil. GECONT/SGI.  
Fabio Santana de Oliveira. Analista de Saúde. ConectaSUS/GADJ.  
Helen Paula de Lima Cruvinel. Técnica em Saúde. GMAE-CG/SUPECC.  
Iara Silva Lourenço. Gerente. Comset/GAB.  
Isabele Macedo Monteiro. Executora Administrativa. GEOS.  
Janayna Gratão de Castro. Coordenadora. GERINT/SUREG.  
Jane Martins Silveira. Técnica. GEPI/SPLAN/SUBIPEI.  
Joice Kellen Silva Santos Nogueira Dorneles. Gerente. GI/SUVISA.  
José Tansa Ishac. Executor Administrativo. SUVISA.  
Josiane Antonia da Silva. Técnico em Enfermagem. CAPSI/SPAIS.  
Júlia Elisa Willik . GEAUD-SUS/SUPCIC  
Junelle Paganini Lopes. Gerente. GCAV/SUREG.  
Kátia Débora Lócio de Alencar Campos. Técnica. GEPI/SPLAN/SUBIPEI.  
Katuscia Christiane Freitas. Gerente. GERTRAN/SPAIS.  
Letícia Azevedo de Oliveira. Executor Administrativo. SUINFRA  
Liliane Oliveira Paulo. Coordenadora. GEOS.  
Lorena Mota . Gerente. GERINT/SUREG.  
Luciane Rangel. Coordenadora. GMAE-CONV/SUPECC.  
Ludmila Di Paiva Malheiros Rocha. Ouvidora Setorial. GEOS.  
Ludymilla Maria do Carmo Leonel. Gerente financeiro. GEFIN/SGI.  
Meiriele de Medeiros e Silva. Assessora. SESG.  
Murilo Lara de Faria. Gerente. GECONT/SGI.  
Nathana Helloara Vieira Lopes. Coordenadora. GERCE/SUREG.  
Nilton Inácio Fernandes. Coordenador. GEAUD-SUS/SUPCIC.

**Paula Cristina dos Santos Brito. Subcoordenadora de Gestão Institucional. SESG.**

**Paula Rodrigues de Oliveira. Executor Administrativo. CAPSI/SPAIS.**

**Priscilla Rodrigues. Subcoordenadora. GEMAE-CG/SUPECC.**

**Priscila Pires Lopes. Assessora. GERTRAN/SPAIS.**

**Rachel Cristina Sousa Cunha Braga. Enfermeira. GI/SUVISA.**

**Radyla Cristhina de Mesquita Lima. Executor administrativo. GEA/SUINFRA.**

**Roberta Leão Mesquita. Gerente. GMAE-CONV/SUPECC.**

**Roberta Maurícia do Carmo Brasil Carvalho. Subcoordenação. SESG.**

**Simone Camilo. Gerente. GERES/GADJ.**

**Valdivino dos Santos Teixeira. Técnico. GEPI/SPLAN/SUBIPEI.**