



**1º Relatório Detalhado do Quadrimestre
Anterior de 2023**

RDQA 1/2023

GOVERNADOR

Ronaldo Ramos Caiado

SECRETÁRIO DE ESTADO DA SAÚDE
Dr. Sérgio Alberto Cunha Vencio

SECRETARIA-ADJUNTA
Anamaria de Sousa Arruda

SUBSECRETARIA DE VIGILÂNCIA E ATENÇÃO
INTEGRAL À SAÚDE
Luciano de Moura Carvalho

SUBSECRETARIA DE CONTROLE E
COMPLIANCE
Stella Maris Husni Franco

SUBSECRETARIA DE INOVAÇÃO,
PLANEJAMENTO, EDUCAÇÃO E
INFRAESTRUTURA
Ana Carolina Rezende Abrahão

SUPERINTENDÊNCIA DE MONITORAMENTO DE
CONTRATOS DE GESTÃO E CONVÊNIOS
Pedro de Aquino Morais Junior

SUPERINTENDÊNCIA DE TECNOLOGIA E
INOVAÇÃO.
Luiselena Luna Esmeraldo

SUPERINTENDÊNCIA DE GOVERNO ABERTO E
PARTICIPAÇÃO CIDADÃ
Weyk Wagne Barbosa Gomes

SUPERINTENDÊNCIA DE CONTROLE INTERNO
E CORREIÇÃO
Tiago Vieira de Oliveira Borges

SUPERINTENDÊNCIA DE INFRAESTRUTURA
Maurício Ertner de Almeida

SUPERINTENDÊNCIA DE GESTÃO
INTEGRADA
**Ludymilla Maria do Carmo Leonel de
Almeida**

SUPERINTENDÊNCIA DA ESCOLA DE
SAÚDE DE GOIÁS
Rafaela Julia Batista Veronezi

SUPERINTENDENTE DE VIGILÂNCIA EM
SAÚDE
Fluvia Pereira Amorim da Silva

SUPERINTENDENTE DE POLÍTICAS E
ATENÇÃO INTEGRAL À SAÚDE
Paula dos Santos Pereira

SUPERINTENDÊNCIA DE
PLANEJAMENTO
Ricardo da Silva Nunes

SUMÁRIO

LISTA DE SIGLAS E ABREVIATURAS.....	5
LISTA DE TABELAS E GRÁFICOS.....	8
1. IDENTIFICAÇÃO.....	11
1.1. Informações territoriais.....	11
1.2. Secretaria de Saúde.....	11
1.3. Informações da gestão.....	11
1.4. Fundo de saúde.....	12
1.5. Plano de saúde.....	12
1.6. Informações sobre regionalização.....	12
1.7. Conselho de Saúde.....	13
2. INTRODUÇÃO.....	14
3. DADOS DEMOGRÁFICOS E DE MORBIMORTALIDADE.....	16
3.1. População estimada por sexo e faixa etária.....	16
3.2. Nascidos Vivos - Brasil.....	16
3.3. Principais causas de internação.....	17
3.4. Mortalidade por grupos de causas.....	18
4. DADOS DA PRODUÇÃO DE SERVIÇOS NO SUS.....	20
4.1. Produção Ambulatorial de Procedimentos da Tabela Unificada.....	20
4.2. Produção de Urgência e Emergência por Grupo de Procedimentos.....	21
4.3. Produção de Atenção Psicossocial por Forma de Organização.....	22
4.4. Produção de Atenção Ambulatorial Especializada e Hospitalar por Grupo de Procedimentos.....	22
4.5. Produção de Assistência Farmacêutica.....	23
4.6. Produção de Vigilância em Saúde por Grupo de Procedimentos.....	24
4.7. SADT procedimento do grupo 02.....	24
4.8. Produção Ambulatorial e Atendimentos Terapêuticos.....	24
4.9. Produção ambulatorial faturada (valor em R\$).....	25
4.10. Produções de Transplantes.....	26
4.11. Cobertura Vacinal Multivacinação.....	28
4.12. Número de doses aplicadas por imunobiológico na Campanha Nacional de Multivacinação em crianças e adolescentes, Goiás, 2022. (2023*).....	29
4.13. Regulação de Internações.....	31
4.14. Produções Realizadas das Unidades geridas por Organizações Sociais.....	32
4.15. Produções Realizadas das Unidades Geridas por OSs.....	34
4.16. Produções Realizadas das Unidades Próprias e Conveniadas.....	34
4.16.1. Produções Realizadas das Unidades geridas por Organizações Sociedade Civil - OSC.....	34
4.16.2. Produções Realizadas das Unidades Conveniadas.....	36
4.16.3. Produções Cirurgias Eletivas Reguladas.....	40
PRODUÇÕES CIRURGIAS ELETIVAS REGULADAS.....	40
5. REDE FÍSICA PRESTADORA DE SERVIÇOS AO SUS.....	41

5.1. Por tipo de estabelecimento e gestão.....	41
5.2. Por natureza jurídica.....	42
5.3. Demonstrativos de leitos ativos por unidades e tipos de leitos.....	44
5.4. Consórcios em saúde.....	51
6. PROFISSIONAIS DE SAÚDE TRABALHANDO NO SUS.....	52
6.1. Postos de trabalho ocupados, por ocupação e forma de contratação (CBOs e ACS)..	52
6.2. Postos de trabalho ocupados, por forma de contratação (Ano).....	53
7. PROGRAMAÇÃO ANUAL DE SAÚDE - PAS [GT1 - GEPI].....	55
Diretrizes, objetivos, metas e indicadores.....	55
8. INDICADORES DE PACTUAÇÃO INTERFEDERATIVA.....	56
8.1. SUVISA.....	56
8.2. SPAIS.....	65
8.3. SPAIS - INDICADOR 21.....	71
9. EXECUÇÃO ORÇAMENTÁRIA E FINANCEIRA.....	72
9.1. Execução da programação por fonte, subfunção e natureza da despesa - RREO.....	72
9.2. Execução da programação por grupo de despesa, fonte, subfunção e natureza da despesa - Fontes 100 e 155.....	74
9.3. Apuração do cumprimento do limite mínimo Constitucional de 12% - LC 12% para aplicação em ASPS - RREO.....	86
9.4. Indicadores financeiros.....	88
9.5. Relatório Resumido da Execução Orçamentária (RREO).....	90
9.6. Repasses Fundo a Fundo para unidades conveniadas - FAF.....	103
9.7. Verbas Covid-19 Repasse União.....	105
9.8. Covid-19 Recursos Próprios.....	105
9.9. Repasses às Organizações Sociais.....	106
9.10. Repasse aos municípios.....	109
10. QUALIFICAÇÃO PROFISSIONAL.....	111
11. AUDITORIAS.....	112
12. EVOLUÇÃO DAS OBRAS.....	120
13. RELATÓRIO DE OUVIDORIA SUS.....	121
13.1. Total de Atendimentos.....	121
13.2. Disseminação de Informações.....	122
13.3. Classificação.....	124
13.4. Índice de Resposta.....	125
13.5. Assuntos.....	125
14. ANÁLISES E CONSIDERAÇÕES GERAIS.....	129
15. CRÉDITOS.....	130

LISTA DE SIGLAS E ABREVIATURAS

AIH - Autorização de Internação Hospitalar
ALEGO - Assembléia Legislativa do Estado de Goiás
BITS - Banco de Informações Técnicas em Saúde
CAPsi - Centro Estadual de Atenção Psicossocial e Infanto-Juvenil
CBOs - Classificação Brasileira de Ocupações
CEAPSOL - Centro Aten Prolongada Casa Apoio Condomínio Solidariade
CES - Conselho Estadual de Saúde
CET - Central Estadual de Transplantes
CID - Código Internacional de Doenças
CLIMER - Clinica Médica do Rim
CNES - Cadastro Nacional dos Estabelecimentos de Saúde
COMSET - Comunicação Setorial
CONNECTASUS - Gerência de Dados e Informações Estratégicas em Saúde
CORA - Complexo Oncológico de Referência do Estado de Goiás
CREDEQ - Centro Estadual de Referência e Excelência em Dependência Química
CRER - Centro Estadual De Reabilitação E Readaptação Dr. Henrique Santillo
DATASUS - Departamento de Informática do Sistema Único de Saúde do Brasil
DGMP - DigiSUS Gestor/Módulo de Planejamento
GADJ - Gabinete da Secretária-Adjunto
GCAV - Gerência de Controle e Avaliação
GEAUD/SUS - Gerência de Auditoria do SUS
GECONT - Gerência de Contabilidade
GEFIN - Gerência Financeira
GEMAE/CONV -Gerência de Monitoramento e Avaliação da Execução de Convênios
GEOS - Ouvidoria Setorial
GEPI - Gerência de Planejamento Institucional
GERAP - Gerência de Atenção Primária
GERCE - Gerencia de Regulação de Cirurgias Eletivas
GERINT - Gerência de Regulação de Internação
GERTRAN - Gerência de Transplantes
GI - Gerência de Imunização
GMAE-CG - Gerência de Monitoramento e Avaliação da Execução dos Contratos de

Gestão

GMAE-CONV - Gerência de Monitoramento e avaliação da execução dos convênios e Unidades de Gestão Direta

GVEDT - Gerência de Vigilância Epidemiológica de Doenças Transmissíveis

HCN - Hospital Estadual Do Centro Norte Goiano

HDS - Hospital Estadual Dermatologia Sanit. Colônia Sta Marta

HDT - Hospital de Doenças Tropicais

HEANA - Hospital Estadual De Anápolis Dr Henrique Santillo

HEAPA - Hospital Estadual De Aparecida De Goiânia Cairo Louzada

HECAD -Hospital Estadual Da Criança E Do Adolescente

HEELJ - Hospital Estadual De Pirenópolis Ernestina Lopes Jaime

HEJ - Hospital Estadual De Jataí Dr Serafim De Carvalho

HEJA - Hospital Estadual De Jaraguá Sandino De Amorim

HEMNSL - Hospital Estadual E Maternidade N Sra De Lourdes

HEMU - Hospital Estadual Da Mulher

HERSO - Hospital Estadual de Santa Helena de Goiás

HESLMB - Hospital Estadual De São Luís De Montes Belos Dr Geraldo Lando

HETRIN - Hospital Estadual De Trindade Walda F Dos Santos

HGG - Hospital Alberto Rassi

HUGO - Hospital De Urgências De Goiás Dr Valdemiro Cruz

HUGOL - Hospital Estadual De Urgências Gov Otávio Lage Siqueira

I.D.E.A.S - Instituto Desenvolvimento Ensino E Assistencia A Saude

I.T.G.M - Instituto De Técnica E Gestão Moderna

IGH - Instituto de Gestão e Humanização

ISAC - Instituto Saúde E Cidadania

ISG - Instituto Sócrates Guanaes

OUVSUS - Ouvidoria-Geral do Sistema Único de Saúde

PAS - Programação Anual de Saúde

PNI/MS - Programa Nacional de Imunizações, do Ministério da Saúde

PRI - Planejamento Regional Integrado

RAG - Relatório Anual de Gestão

RDQA - Relatório Detalhado do Quadrimestre Anterior

SADT - Serviço de Apoio Diagnóstico Terapêutico

SAMU - Serviço de Atendimento Móvel de Urgência

SESG - Superintendência da Escola de Saúde do Estado De Goiás

SGI - Superintendência de Gestão Integrada

SIA/SUS - Sistemas de Informações Ambulatoriais do SUS

SIGUS - Sistema Integrado de Gestão das Unidades de Saúde

SIH/SUS - Sistema de Informações Hospitalares do SUS

SIM - Sistema de Informação sobre Mortalidade

SINASC - Sistema de Informações sobre Nascidos Vivos

SIOPS - Sistema de Informações sobre Orçamentos Públicos em Saúde.

SPAIS - Superintendência de Política de Atenção Integral à Saúde

SPLAN - Superintendência de Planejamento

SUBIPEI - Subsecretaria de Inovação, Planejamento, Educação e Infraestrutura

SUINFRA - Superintendência de Infraestrutura

SUPECC - Superintendência de Controle Interno e Correição

SUREG - Superintendência de Regulação, Controle e Avaliação

SUS - Sistema Único de Saúde

SUVISA - Superintendência de Vigilância em Saúde

TAC - Termo de Ajustamento de Conduta

UTI - Unidade de Terapia Intensiva

VOP - Vacina Oral Poliomielite

VSJBC - Hospital Vila São José Bento Cottolengo

LISTA DE TABELAS E GRÁFICOS

Tabela 1.1.1 - Informações Territoriais, Goiás, período 2023.

Tabela 1.2.1 - Secretaria de Saúde, Goiás, período: 2023.

Tabela 1.3.1 - Informações da Gestão, Goiás, período: 2023.

Tabela 1.4.1 - Fundo de Saúde, Goiás, período: 2023.

Tabela 1.5.1 - Plano de Saúde, Goiás, período: 2020/2023.

Tabela 1.6.1 - Informações sobre Regionalização. Goiás. período: 2021.

Tabela 1.7.1 - Conselho Estadual de Saúde, Goiás, período 2023.

Tabela 3.1.1 - População estimada por sexo e faixa etária, Goiás, 2021.

Tabela 3.2.1 - Número de nascidos vivos. Goiás, 2019-2022.

Tabela 3.3.1 - Morbidade Hospitalar de residentes, movimento de AIH - Frequência por Ano de saída segundo Diagnóstico CID10 , Goiás,2019-2023*.

Tabela 3.4.1 - Mortalidade por grupos de causas, Goiás. Período 2018 a 2022.

Tabela 4.1.1 - Produção Apresentada e Aprovada por Grupo de Procedimento. Goiás. Período:01/2023 - 02/2023.

Tabela 4.2.1 - Produção Ambulatorial de Procedimento. Goiás. Período:01/2023 - 02/2023.

Tabela 4.3.1 - Produção de Atenção Psicossocial por forma de organização . Goiás, Período: 01/2023 - 02/2023.

Tabela 4.4.1 - Produção de Atenção Ambulatorial Especializada e Hospitalar. Goiás. Período: 01/2023 - 02/2023.

Tabela 4.5.1 - Produção de Assistência Farmacêutica. Goiás, Período: 01/2023 - 02/2023.

Tabela 4.6.1 - Produção de Vigilância em Saúde. Goiás. Período: 01/2023 - 02/2023.

Tabela 4.7.1 - Produção SADT Procedimento, Goiás. Período: 01/2023 - 02/2023.

Tabela 4.8.1 - Produção Ambulatorial Realizada, Goiás, Período: 01/2016 - 03/2023.

Tabela 4.9.1 - Produção ambulatorial faturada. Goiás. Período: 01/2016 - 03/2023.

Tabela 4.10.1 - Produção de Atendimentos Terapêuticos. Goiás. Período: jan a mar/2013.

Tabela 4.10.1 - Variáveis para transplantes. Goiás. Período: 2021,2022 e 1º quad. 2023

Tabela 4.12.1 - Número de Doses Aplicadas por Imunobiológico em Goiás na CN. Goiás. Período: 2022.

Tabela 4.13.1 - Solicitações Inseridas no CRE Regulação Goiás, Período: 2021 - 2023 e 1º quad. 2023.

Tabela 4.14.1 - Produção das Unidades geridas por Organizações Sociais. Goiás, Janeiro a Março 2023.

Tabela 4.15.1 - Produções Realizadas. Goiás. Janeiro a Março 2023.

Tabela 4.16.1 - Produções Realizadas das Unidades geridas por Organizações Sociedade

Civil - OSC. Goiás. Jan. e Fev. 2023.

Tabela 4.16.2.1 - Total das Produções das Unidades Conveniadas. Goiás. Jan. e Fev. 2023.

Tabela 4.16.2.2 - Total das Produções das Unidades Conveniadas. Goiás, Janeiro a Março/2023.

Tabela 4.16.2.3 - Total das Produções das Unidades Conveniadas Goiás, Janeiro a Março 2023.

Tabela 4.16.3 - Produções Cirurgias Eletivas Reguladas. Goiás. Período: 1º quad. 2023

Tabela 5.1.1 - Rede Física de Estabelecimentos de Saúde Por Tipo de Estabelecimentos e Gestão. Goiás. Período: 03/2023.

Tabela 5.2.1- Rede Física de Estabelecimentos de Saúde Por Natureza Jurídica. Goiás. Período: 03/2023.

Tabela 5.3.1- Quantitativo de Leitos Operacionais Atualizados – LEITOS ATIVO. Goiás. Período: 1º quad. 2023.

Tabela 6.1.1 - Postos de Trabalho Ocupados, por Ocupação e Forma de Contratação. Goiás. Período: 03/2023

Tabela 6.2.1 - Postos de Trabalho Ocupados, por Ocupação e Forma de Contratação. Goiás. Período: 12/18, 12/19, 12/20, 12/21, 12/22 e 03/23.

Tabela 8.1.1 - Indicadores de Pactuação Interfederativa - SUVISA. Goiás. Período: 1º quad. 2023.

Tabela 8.2.1 - indicadores de Pactuação Interfederativa - SPAIS. Goiás. Período: 1º quad. 2023.

Tabela 8.3.1 - Indicadores De Pactuação Interfederativa - SPAIS. Goiás. Período: 1º quad. 2023.

Tabela 9.1.1 - Despesas com Ações e Serviços Públicos de Saúde (ASPS) – Por Subfunção e Categoria Econômica. Goiás. Período: 1º Bim 2023.

Tabela 9.2.1 - Execução da Programação Por Grupo de Despesa, Fonte, Subfunção e Natureza de Despesa. Goiás. Período 1º quad. 2023

Tabela 9.3.1 - Valor Aplicado em ASPS - RREO - 1º Bimestre 2023.

Tabela 9.4.1 - Indicadores Financeiros. Goiás, Período 1º quad. 2023.

Tabela 9.5.1 - RREO. Goiás. Período: 1º Bim 2023.

Tabela 9.6.1 Repasses Fundo a Fundo para Unidades Conveniadas - FAF..Goiás. Período 1º quad. 2023.

Tabela 9.7.1 - Receitas da União COVID-19. Goiás, Período 1º quad. 2023

Tabela 9.8.1 - Relatório Empenhos COVID Tesouro. Goiás. Período: 1º quad. 2023.

Tabela 9.8.1 - Relatório Empenhos COVID Tesouro. Goiás. Período: 1º quad. 2023

Tabela 9.9.1 - Repasses às Organizações Sociais. Goiás, período 1º quad. 2023.

Tabela 9.10.1 - Repasse aos municípios. Goiás. Período: 1º quad. 2023.

Tabela 10.1 - Demonstrativo de cursos realizados. SESG Goiás. Período: jan a abr de 2023.

Tabela 11.1 – Auditorias Realizadas. Goiás. Período: 1º quad.2023.

Tabela 11.2 – Auditorias em execução . Goiás. 1º quad. 2023.

Tabela 12.1 - Situação das Obras.Goiás. Período:1º quad. 2023.

Tabela 13.2.1 - Quantidade de informações disseminadas através do Banco de Dados Material de Apoio

Tabela 13.2.2 - Quantidade de informações disseminadas através do Banco de Informações Técnicas em Saúde - BITS

Tabela 13.5.1 – Classificação das manifestações registradas por assunto (janeiro a abril/2023)

Gráfico 9.3.1 - Limite mínimo Constitucional 12% aplicado.

Gráfico 13.1.1 - Quantidade de atendimentos - 1º Quadrimestre/ 2023

Gráfico 13.1.2 - Comparativo do quantitativo de atendimentos: 1º Quadrimestre 2022 e 2023.

Gráfico 13.3.1 – Distribuição das manifestações conforme a classificação (janeiro a abril/2023)

Gráfico 13.4.1 – Índice de resposta por classificação das manifestações registradas (janeiro a abril/ 2023).

1. IDENTIFICAÇÃO

1.1. Informações territoriais

Tabela 1.1.1 - Informações territoriais. Goiás, período 2023

INFORMAÇÕES TERRITORIAIS	
UF	GO
Estado	Goiás
Área	340.242,86 m ²
População	7.206.589
Densidade demográfica	21,18

Fonte: Instituto Mauro Borges; Data da consulta: 04/05/2023.

1.2. Secretaria de Saúde

Tabela 1.2.1 - Secretaria de Saúde, Goiás, período: 2023

SECRETARIA DE SAÚDE	
Nome do Órgão	Secretaria de Estado da Saúde de Goiás
Número CNES	6450091
CNPJ	02.529.964/0001-57
Endereço	Rua SC1 nº 299, Parque Santa Cruz - Goiânia - GO. CEP: 74860-260
Email	ouvidoria.saude@goias.gov.br
Telefone	(62) 3201-3725

Fonte: www.saude.go.gov.br. Data da consulta: 10/05/2023

1.3. Informações da gestão

Tabela 1.3.1 - Informações da Gestão, Goiás, período: 2023

INFORMAÇÕES DA GESTÃO	
Governador(a)	Ronaldo Ramos Caiado
Secretário(a) de Saúde em Exercício	Sérgio Alberto Cunha Vencio
E-mail secretário(a)	secretario.saude@goias.gov.br
Telefone secretário(a)	(62) 3201-3701

Fonte: www.saude.go.gov.br. Data da consulta: 10/05/2023

1.4. Fundo de saúde

Tabela 1.4.1 - Fundo de Saúde, Goiás, período: 2023

FUNDO DE SAÚDE	
Instrumento de criação	Lei nº 9.593 de 10/12/1984 e Lei nº 17.797 de 19/07/2012
Data de criação	12/1984
CNPJ	00.544.963/0001-56
Natureza Jurídica	Fundo Público da Administração Direta Estadual ou do Distrito Federal
Nome do Gestor do Fundo	Sérgio Alberto Cunha Vencio

Fonte: SIOPS. Data da consulta: 10/05/2023

1.5. Plano de saúde

Tabela 1.5.1 - Plano de Saúde, Goiás, período: 2020/2023

PLANO DE SAÚDE	
Período do Plano de Saúde	2020/2023
Status do Plano	Em análise pelo Conselho Estadual de Saúde de Goiás

Fonte: DigiSUS Gestor - Home -www.saude.gov.br - Disponível em: <https://digisusgmp.saude.gov.br>.

Data da consulta: 10/05/2023

1.6. Informações sobre regionalização

Tabela 1.6.1 - Informações sobre Regionalização. Goiás. período: 2021

INFORMAÇÕES SOBRE REGIONALIZAÇÃO			
Região	Área (Km²)	População (Hab)	Densidade
Central	268.615,98	1.935.887	7,21
Centro Sul	694.496,24	961.518	1,38
Entorno Norte	754.590,90	273.253	0,36
Entorno Sul	404.318,48	927.973	2,3
Estrada de Ferro	685.072,80	319.324	0,47
Nordeste I	421.711,18	46.692	0,11
Nordeste II	509.463,82	105.936	0,21

Voltar ao [sumário](#)

Norte	875.817,90	136.215	0,16
Oeste I	631.340,90	113.668	0,18
Oeste II	339.090,16	116.783	0,34
Pirineus	302.924,70	528.210	1,74
Rio Vermelho	1.130.175,64	199.734	0,18
São Patrício I	508.697,80	166.303	0,33
São Patrício II	422.694,80	185.277	0,44
Serra da Mesa	666.090,26	129.949	0,2
Sudoeste I	1.070.231,26	475.019	0,44
Sudoeste II	1.416.268,98	236.033	0,17
Sul	461.351,10	255.766	0,55

Fonte: Instituto Mauro Borges. Data da consulta: 04/05/2023.

Período: 2021.

*Consta no banco de dados apenas até o ano de 2021

1.7. Conselho de Saúde

Tabela 1.7.1 - Conselho Estadual de Saúde, Goiás, período 2023

CONSELHO DE SAÚDE		
Instrumento Legal de Criação	Decreto Nº 3.887 de 05/11/1992	
Endereço	Avenida República do Líbano, Qd. 3D, Lts. 22-28, Edifício Vera Lúcia, nº1875, 5º Andar, Setor Oeste, Goiânia - GO, CEP: 74115-924	
E-mail	conselhosaudefoiias@gmail.com	
Telefone	(62) 3201-4260 / (62) 3201-4255 Fax: (62) 3201-4254	
Nome do Presidente	Walter da Silva Monteiro	
Número de conselheiros por segmento	Usuários	24
	Governo	12
	Trabalhadores	14
	Prestadores	04

Fonte: www.saude.go.gov.br/conselho-de-saude/estadual - data da consulta: 10/05/2023

Voltar ao [sumário](#)

2. INTRODUÇÃO

Aspectos legais do relatório:

A Secretaria Estadual de Saúde de Goiás tem como papel fundamental a coordenação do processo de implementação de forma contínua do Sistema Único de Saúde (SUS) no Estado. Para isso, o gestor estadual precisa agir de forma articulada com as duas outras esferas de governo, União e municípios, e, também, com as instâncias de controle social, representada pelo Conselho Estadual de Saúde e as Casas Legislativas.

Com o objetivo de prestar contas e tornar públicas as ações realizadas e em consonância com a Lei Complementar nº 141/2012, de 13/01/2012, que regulamentou a Emenda Constitucional nº 29/2000, a Secretaria de Estado da Saúde de Goiás apresenta o Relatório Detalhado do Quadrimestre Anterior - RDQA do 1º quadrimestre de 2023, contendo o que estipula o Artigo 36 da referida Lei Complementar:

“Art. 36. O gestor do SUS em cada ente da Federação elaborará Relatório detalhado referente ao quadrimestre anterior, o qual conterà, no mínimo, as seguintes informações:

- I. montante e fonte dos recursos aplicados no período;
- II. auditorias realizadas ou em fase de execução no período e suas recomendações e determinações;
- III. oferta e produção de serviços públicos na rede assistencial própria, contratada e conveniada, cotejando os dados com os indicadores de saúde da população em seu âmbito de atuação”.

O presente Relatório foi elaborado de acordo com a Resolução do Conselho Nacional de Saúde nº 459, de 10 de outubro de 2012, ANEXO 1, item 2, combinado com a Resolução 578 CNS 22/02/18”

“RELATÓRIO DETALHADO DO QUADRIMESTRE 1.1 PRESSUPOSTOS: I - a estrutura do Relatório Detalhado do Quadrimestre (Relatório Quadrimestral), deve guardar similaridade com a do Relatório de Gestão, visto que o conteúdo dos itens I, II e III do art. 36 está presente na estrutura atual do RAG. O conteúdo do item I - montante e fonte dos recursos aplicados no período: informações oriundas dos relatórios gerenciais do SIOPS, que versam sobre o tema; o conteúdo do item II - auditorias realizadas ou em fase de execução, são apresentadas no período as suas recomendações e determinações que expressam informações sobre: UF / Município / Demandante / Órgão responsável pela auditoria / Nº auditoria / Finalidade / Unidade auditada / Voltar ao [sumário](#)

Encaminhamentos (recomendações e determinações) e as técnicas; o conteúdo do item III, referente à oferta e produção de serviços públicos na rede assistencial própria, contratada e conveniada observa: a) dados de oferta de serviços oriundos do SCNES, evidenciando quantitativo, tipo de estabelecimento e esfera administrativa; b) dados de produção de serviços, oriundos do SIA e SIH/SUS, contemplando aspectos relativos à Atenção Básica, Urgência e Emergência, Atenção Psicossocial, Atenção Ambulatorial Especializada e Hospitalar, Assistência Farmacêutica e Vigilância em Saúde; c) ainda no conteúdo do item III, referente aos indicadores de saúde da população, considera indicadores de oferta, cobertura, produção de serviços e de saúde, passíveis de apuração quadrimestral, que possibilitem o monitoramento das ações da Programação Anual de Saúde”.

O presente relatório segue a nova lógica da ferramenta do Ministério da Saúde DigiSUS Gestor/MÓDULO PLANEJAMENTO - DGPM. A Nota Informativa nº 8/2021-GFIP/DGIP/SE/MS, dispõe sobre a inserção dos arquivos do Plano de Saúde (PS) e da Programação Anual de Saúde (PAS) no DigiSUS Gestor - Módulo Planejamento (DGMP)

A Portaria Nº 750, de 29 de abril de 2019 que altera a Portaria de Consolidação nº 1/GM/MS, de 28 de setembro de 2017, para instituir o Sistema DigiSUS Gestor/Módulo de Planejamento - DGMP, no âmbito do Sistema Único de Saúde - SUS. A Portaria nº 750, na Seção II, trata da instituição deste Sistema em que traz a obrigatoriedade dos entes federados em utilizá-lo. Os objetivos do DGMP é a inserção das informações registradas e dos documentos inseridos como responsabilidade do gestor local do SUS uma vez que traz a consolidação que existia nos sistemas SARGSUS e SISPACTO, entre outras.

3. DADOS DEMOGRÁFICOS E DE MORBIMORTALIDADE

3.1. População estimada por sexo e faixa etária

Tabela 3.1.1 - População estimada por sexo e faixa etária, Goiás, 2021*

POPULAÇÃO ESTIMADA POR SEXO E FAIXA ETÁRIA			
Faixa Etária	Masculino	Feminino	Total
0 a 4 anos não detalhado	263.778	252.437	516.215
5 a 9 anos	267.829	257.188	525.017
10 a 14 anos	253.895	243.996	497.891
15 a 19 anos	263.493	254.461	517.954
20 a 29 anos	585.778	577.101	1.162.879
30 a 39 anos	606.061	602.086	1.208.147
40 a 49 anos	517.108	537.704	1.054.812
50 a 59 anos	392.651	420.627	813.278
60 a 69 anos	247.058	278.998	526.056
70 a 79 anos	123.211	144.530	267.741
80 anos e mais	50.853	65.746	116.599
Total	3.571.715	3.634.874	7.206.589

Fonte: Estudo de estimativas populacionais por município, idade e sexo 2000-2021.

Data da consulta: 04/05/2023.

*Consta no banco de dados apenas até o ano de 2021.

3.2. Nascidos Vivos - Brasil

Tabela 3.2.1- Número de nascidos vivos. Goiás, 2019-2022

NASCIDOS VIVOS - GOIÁS						
UF Residência	2019	2020	2021	2022	2023	TOTAL
GO	96.112	92.768	77.289	89.716	-	355.885

Fonte: Sistema de Informações sobre Nascidos Vivos (SINASC). Data da consulta: 04/05/2023.

Período: 2018-2022.

3.3. Principais causas de internação

Tabela 3.3.1 - Morbidade Hospitalar de residentes, movimento de AIH - Frequência por Ano de saída segundo Diagnóstico CID10 , Goiás,2019-2023*

PRINCIPAIS CAUSAS DE INTERNAÇÃO							
Capítulo CID-10	2018	2019	2020	2021	2022	2023	Total
I. Algumas doenças infecciosas e parasitárias	19.867	22.648	33.210	64.118	27.854	1.740	169.437
II. Neoplasias (tumores)	18.933	18.430	17.270	18.251	20.599	2.976	96.459
III. Doenças sangue órgãos hemat e transt imunitár	2.562	2.729	2.336	2.368	2.807	258	13.060
IV. Doenças endócrinas nutricionais e metabólicas	6.119	6.213	5.279	5.512	6.094	541	29.758
V. Transtornos mentais e comportamentais	13.699	14.184	13.455	13.910	13.936	1.805	70.989
VI. Doenças do sistema nervoso	7.255	8.100	6.575	6.872	8.614	1.076	38.492
VII. Doenças do olho e anexos	3.553	3.970	3.375	3.834	4.314	735	19.781
VIII. Doenças do ouvido e da apófise mastóide	499	539	345	393	633	56	2.465
IX. Doenças do aparelho circulatório	30.653	31.328	29.046	30.513	34.405	4.289	160.234
X. Doenças do aparelho respiratório	33.083	35.691	22.072	18.446	32.569	3.132	144.993
XI. Doenças do aparelho digestivo	33.662	34.537	27.302	26.902	38.088	4.791	165.282
XII. Doenças da pele e do tecido subcutâneo	4.157	4.655	3.814	3.769	4.629	499	21.523
XIII. Doenças sist osteomuscular e tec conjuntivo	8.060	8.260	5.231	5.489	7.829	1.079	35.948
XIV. Doenças do aparelho geniturinário	25.346	25.671	19.614	20.257	25.980	3.019	119.887
XV. Gravidez parto e puerpério	54.999	54.538	50.274	49.566	51.349	6.944	267.670
XVI. Algumas afec originadas	5.824	6.863	7.355	7.703	9.176	1.643	38.564

no período perinatal							
XVII.Malf cong deformid e anomalias cromossômicas	1.718	1.796	1.211	1.369	1.743	216	8.053
XVIII.Sint sinais e achad anorm ex clín e laborat	6.165	6.837	6.344	6.736	7.050	653	33.785
XIX. Lesões enven e alg out conseq causas externas	46.250	48.681	45.560	45.742	53.535	5.960	245.728
XXI. Contatos com serviços de saúde	8.997	10.417	10.433	10.601	11.461	1.471	53.380
XXII.Códigos para propósitos especiais	-	1	18	12	12	3	46
Total	331.401	346.088	310.119	342.363	362.677	42.886	1.735.534

Fonte: Sistema de Informações Hospitalares do SUS (SIH/SUS) - Data da consulta: 05/05/2023.

Período: 01/2018-02/2023.

3.4. Mortalidade por grupos de causas

Tabela 3.4.1 - Mortalidade por grupos de causas, Goiás. Período 2018 a 2022

MORTALIDADE POR GRUPOS DE CAUSAS							
Causa (Capítulo CID10)	2018	2019	2020	2021	2022*	2023**	Total
I. Algumas doenças infecciosas e parasitárias	1.802	1.833	9.320	20.214	4.820	-	37.989
II. Neoplasias (tumores)	6.646	6.874	6.768	6.795	6.823	-	33.906
III. Doenças sangue órgãos hemat e transt imunitár	180	198	168	193	223	-	962
IV. Doenças endócrinas nutricionais e metabólicas	2.300	2.439	2.603	2.582	2.188	-	12.112
V. Transtornos mentais e comportamentais	441	426	581	503	463	-	2.414
VI. Doenças do sistema nervoso	1.102	1.357	1.476	1.383	1.452	-	6.770
VII. Doenças do olho e anexos	-	1	-	-	2	-	3
VIII.Doenças do ouvido e da apófise mastóide	2	9	2	1	5	-	19
IX. Doenças do aparelho	10.465	10.752	11.010	11.961	11.605	-	55.793

circulatório							
X. Doenças do aparelho respiratório	4.735	5.189	4.374	4.408	5.608	-	24.314
XI. Doenças do aparelho digestivo	2.291	2.342	2.392	2.669	2.543	-	12.237
XII. Doenças da pele e do tecido subcutâneo	131	139	113	160	182	-	725
XIII. Doenças sist osteomuscular e tec conjuntivo	167	173	165	181	217	-	903
XIV. Doenças do aparelho geniturinário	1.261	1.384	1.357	1.440	1.690	-	7.132
XV. Gravidez parto e puerpério	70	71	90	132	45	-	408
XVI. Algumas afec originadas no período perinatal	723	706	625	1.509	1.442	-	5.005
XVII. Malf cong deformid e anomalias cromossômicas	410	475	360	439	420	-	2.104
XVIII. Sint sinais e achad anorm ex clín e laborat	596	828	896	1.135	1.659	-	5.114
XX. Causas externas de morbidade e mortalidade	6.185	5.829	6.058	5.731	5.314	-	29.117
Total	39.507	41.025	48.358	61.436	46.701	-	237.027

Fonte: Sistema de Informação sobre Mortalidade (SIM). Data da consulta: 05/05/2023.

Período: 2018-2022.

*As informações de 2022 são dados preliminares

**2023 não foi fechado pelo sistema SIM.

4. DADOS DA PRODUÇÃO DE SERVIÇOS NO SUS

4.1. Produção Ambulatorial de Procedimentos da Tabela Unificada

Tabela 4.1.1 - Produção Apresentada e Aprovada por Grupo de Procedimento. Goiás.
Período:01/2023 - 02/2023

PRODUÇÃO AMBULATORIAL DE PROCEDIMENTOS DA TABELA UNIFICADA			
Grupo de Procedimentos	Qtd. Aprovada	Qtd. Apresentada	Valor Apresentado R\$
01 Ações de promoção e prevenção em saúde	1.518.921	1.518.921	-
02 Procedimentos com finalidade diagnóstica	386.691	386.691	458.820
03 Procedimentos clínicos	2.299.096	2.299.096	-
04 Procedimentos cirúrgicos	18.732	18.732	-
Total	4.223.440	4.223.440	458.820

Fonte: Sistemas de Informações Ambulatoriais do SUS (SIA/SUS).Data da consulta: 05/05/2023.

4.2. Produção de Urgência e Emergência por Grupo de Procedimentos

Tabela 4.2.1 - Produção Ambulatorial e Hospitalar de Procedimento. Goiás.
Período:01/2023 - 02/2023

PRODUÇÃO AMBULATORIAL			
Grupo de Procedimento	Qtd. Aprovada	Qtd. Apresentada	Valor Apresentado R\$
01 Ações de promoção e prevenção em saúde	2.536	2.536	-
02 Procedimentos com finalidade diagnóstica	172.506	172.690	5.492.509
03 Procedimentos clínicos	334.003	355.375	3.491.083
04 Procedimentos cirúrgicos	14.135	14.301	1.042.089
05 Transplantes de órgãos, tecidos e células	876	887	217.489
07 Órteses, próteses e materiais especiais	307	307	44.825
08 Ações complementares da atenção à saúde	2.913	2.913	48.937
Total	527.276	549.009	10.336.932
PRODUÇÃO HOSPITALAR			
Grupo de Procedimento	Qtd. Aprovada		Valor Total R\$
02 Procedimentos com finalidade diagnóstica	36		36.520
03 Procedimentos clínicos	28.826		34.202.943
04 Procedimentos cirúrgicos	16.757		29.765.985
05 Transplantes de órgãos, tecidos e células	103		1.292.426
Total	45.722		65.297.873

Fonte: Sistema de Informações Ambulatoriais do SUS (SIA/SUS) e Sistema de Informações Hospitalares do SUS (SIH/SUS).

Data da consulta: 05/05/2023..

4.3. Produção de Atenção Psicossocial por Forma de Organização

Tabela 4.3.1 - Produção de Atenção Psicossocial por forma de organização . Goiás, Período: 01/2023 - 02/2023.

PRODUÇÃO AMBULATORIAL DE ATENÇÃO PSICOSSOCIAL POR FORMA DE ORGANIZAÇÃO			
Forma de Organização	Qtd. Aprovada	Qtd. Apresentada	Valor Apresentado R\$
030108 Atendimento/Acompanhamento psicossocial	99.142	108.561	185.573,66
Total	99.142	108.561	185.573,66
PRODUÇÃO HOSPITALAR DE ATENÇÃO PSICOSSOCIAL POR FORMA DE ORGANIZAÇÃO			
Forma de Organização	Qtd. Aprovada		Valor Total R\$
030317 Tratamento dos transtornos mentais e comportamentais	1.986		2.572.497,85
Total	1.986		2.572.497,85

Fonte: Sistema de Informações Ambulatoriais do SUS (SIA/SUS) e Sistema de Informações Hospitalares do SUS (SIH/SUS).

Data da consulta: 08/02/2023.

4.4. Produção de Atenção Ambulatorial Especializada e Hospitalar por Grupo de Procedimentos

Tabela 4.4.1 - Produção de Atenção Ambulatorial Especializada e Hospitalar. Goiás. Período: 01/2023 - 02/2023:

PRODUÇÃO DE ATENÇÃO AMBULATORIAL ESPECIALIZADA POR GRUPO DE PROCEDIMENTOS			
Grupo de Procedimento	Qtd. Aprovada	Qtd. Apresentada	Valor Apresentado R\$
01 Ações de promoção e prevenção em saúde	1.711.440	1.717.990	211.969,68
02 Procedimentos com finalidade diagnóstica	4.856.428	5.462.125	54.524.291,29
03 Procedimentos clínicos	7.750.573	8.334.283	74.205.367,58
04 Procedimentos cirúrgicos	93.341	94.770	8.359.743,87
05 Transplantes de órgãos, tecidos e células	10.287	10.300	5.658.139,98

06 Medicamentos	6.927.833	6.927.833	6.270.558,52
07 Órteses, próteses e materiais especiais	44.580	44.738	5.204.030,69
08 Ações complementares da atenção à saúde	129.589	129.589	1.300.460,70
Total	21.524.071	22.721.628	155.734.562,31

**PRODUÇÃO HOSPITALAR ESPECIALIZADA
POR GRUPO DE PROCEDIMENTOS**

Grupo de Procedimento	Qtd. Aprovada		Valor Total R\$
02 Procedimentos com finalidade diagnóstica	98		47.700,99
03 Procedimentos clínicos	29.994		36.160.611,81
04 Procedimentos cirúrgicos	28.845		47.120.378,40
05 Transplantes de órgãos, tecidos e células	107		1.298.770,53
Total	59.044		84.627.461,73

Fonte: Sistema de Informações Ambulatoriais do SUS (SIA/SUS) e Sistema de Informações Hospitalares do SUS (SIH/SUS)

Data da consulta: 05/05/2023..

4.5. Produção de Assistência Farmacêutica

Tabela 4.5.1 - Produção de Assistência Farmacêutica. Goiás, Período: 01/2023 - 02/2023

Subgrupo proced: 0604 Componente Especializado da Assistência Farmacêutica

PRODUÇÃO DE ASSISTÊNCIA FARMACÊUTICA			
Grupo de Procedimento	Qtd. Aprovada	Qtd. Apresentada	Valor Apresentado R\$
06 Medicamentos	6.927.833	6.927.833	6.270.558,52
Total	6.927.833	6.927.833	6.270.558,52

Fonte: Sistema de Informações Ambulatoriais do SUS (SIA/SUS).

Data da consulta: 05/05/2023..

4.6. Produção de Vigilância em Saúde por Grupo de Procedimentos

Tabela 4.6.1 - Produção de Vigilância em Saúde. Goiás. Período: 01/2023 - 02/2023.

PRODUÇÃO DE VIGILÂNCIA EM SAÚDE			
Grupo de Procedimento	Qtd. Aprovada	Qtd. Apresentada	Valor Apresentado R\$
01 Ações de promoção e prevenção em saúde	1.711.440	1.717.990	211.969,68
02 Procedimentos com finalidade diagnóstica	4.856.428	5.462.125	54.524.291,29
Total	6.567.868	7.180.115	54.736.260,97

Fonte: Sistema de Informações Ambulatoriais do SUS (SIA/SUS).

Data da consulta: 05/05/2023.

4.7. SADT procedimento do grupo 02

Tabela 4.7.1 - Produção SADT Procedimento, Goiás. Período: 01/2023 - 02/2023.

PRODUÇÃO SADT PROCEDIMENTO			
Produção SADT procedimento do grupo 02 Tabela Unificada Frequência Qtd.Apresentada VI.Apresentado segundo Grupo proc. 02	Qtd. Aprovada	Qtd. Apresentada	Valor Apresentado R\$
SADT procedimento do grupo 02	4.856.428	5.462.125	54.524.291,29
Total	4.856.428	5.462.125	54.524.291,29

Fonte: Sistema de Informações Ambulatoriais do SUS (SIA/SUS).

Data da consulta: 05/05/2023.

4.8. Produção Ambulatorial e Atendimentos Terapêuticos

Tabela 4.8.1 - Produção Ambulatorial Realizada, Goiás, Período: 01/2022 - 03/2023

PRODUÇÃO AMBULATORIAL REALIZADA													
	JAN	FEV	MAR	ABR	MAI	JUN	JUL	AGO	SET	OUT	NOV	DEZ	TOTAL
2022	733	1.268	1.777	1.568	1.974	1.809	898	1.640	1943	1677	1435	1127	17.849
2023	1.532	1.628	1.519										4.679

Fonte: * Síntese de Produção - Sistema de Informações Ambulatoriais – DATASUS – Secretaria de Estado da Saúde de Goiás.

Voltar ao [sumário](#)

Análises e considerações:

1: JANEIRO/2023 - Dados obtidos a partir da síntese de produção ambulatorial no dia 06 de março de 2023, referente a produção de janeiro de 2023.

2: FEVEREIRO/2023 - Dados obtidos a partir da síntese de produção ambulatorial no dia 03 de abril de 2023, referente a produção de fevereiro de 2023.

3: MARÇO/2023 - Dados obtidos a partir da síntese de produção ambulatorial no dia 03 de maio de 2023, referente a produção de março de 2023.

4: Os dados referente a produção ambulatorial do mês de abril de 2023, foram enviados ao processamento de informações da SES-GO (SIA - produção ambulatorial Goiás) no dia 04 de maio, e estamos aguardando retorno da produção autorizada e faturada.

4.9. Produção ambulatorial faturada (valor em R\$)

Tabela 4.9.1 - Produção ambulatorial faturada. Goiás. Período: 01/2022 - 03/2023

PRODUÇÃO AMBULATORIAL FATURADA (VALOR EM R\$) Continua...						
	JAN	FEV	MAR	ABR	MAI	JUN
2022	4.493,26	7.948,09	10.693,65	9.177,45	11.908,94	11.262,87
2023	9.613,73	9.850,58	9.960,12			

Continuação. PRODUÇÃO AMBULATORIAL FATURADA (VALOR EM R\$)							
	JUL	AGO	SET	OUT	NOV	DEZ	TOTAL
2022	5.727,46	9.305,81	12.259,78	9.685,91	9.677,58	6.729,66	108.870,46
2023							29.424,43

Fonte: * Síntese de Produção – Sistema de Informações Ambulatoriais – DATASUS – Secretaria de Estado da Saúde de Goiás

4.10. Produções de Transplantes

Tabela 4.10.1 - Variáveis para transplantes. Goiás. Período: 2021,2022 e 1º quad. 2023

VARIÁVEIS PARA TRANSPLANTES												
VARIÁVEIS	2021				2022				2023			
	1º Quad.	2º Quad.	3º Quad.	TOTAL	1º Quad.	2º Quad.	3º Quad.	TOTAL	1º Quad.	2º Quad.	3º Quad.	TOTAL
Notificações de morte encefálica	164	182	168	514	165	162	204	531	168			
Transplantes de Rins	38	34	48	120	28	34	50	112	50			
Transplantes de Fígado	5	4	3	12	2	2	3	7	2			
Transplantes de Córneas	123	153	142	418	93	136	170	399	193			
Transplantes de Medula Óssea	12	14	7	33	5	11	11	27	12			
Transplantes de músculo esquelético	3	5	8	16	9	6	4	19	2			
Doações efetivas	35	22	29	86	19	22	40	81	29			
Rins captados	55	38	59	152	41	47	75	163	64			
Fígados captados	20	12	16	48	10	10	15	35	13			
Tecidos captados	200	213	174	587	186	215	260	661	285			
Órgãos captados	80	56	80	216	54	62	97	213	79			

Fonte: departamento de estatística da Gerência de Transplantes. Data da consulta 09/05/2023.

Análise e considerações:

A Central Estadual de Transplantes coordena e fiscaliza todo o processo envolvendo a doação e transplante de órgãos e tecidos, no Estado de Goiás.

Em Goiás, atualmente, realizamos cinco (5) modalidades distintas de transplantes, sendo elas: Córneas; Fígado; Rim; Tecido ósseo; e, Medula óssea. Todas estão disponibilizadas na rede pública de saúde, em Unidades credenciadas pelo Ministério da Saúde. O processo de credenciamento das unidades e equipes transplantadoras, também é acompanhado pela CET-GO, tanto em unidades da rede pública, quanto da rede privada.No mês de abril mais duas modalidades foram habilitadas.

Os dados relativos à notificação, captação, doação e transplantes de órgãos no Estado, de maneira geral, no primeiro quadrimestre de 2023 apresentaram aumentos relevantes quando comparados aos dados do primeiro quadrimestre de 2022.

Os transplantes de medula óssea foram os que apresentaram o aumento mais significativo, passando de 5 (cinco) transplantes realizados no primeiro quadrimestre de 2022, para 12 (doze) nos primeiros 4 meses de 2023, o que representou 140% de aumento. Seguido de um aumento de 107% nos transplantes de córneas, e de 78% nos transplantes de rins, do primeiro quadrimestre de 2022 para o primeiro quadrimestre de 2023.

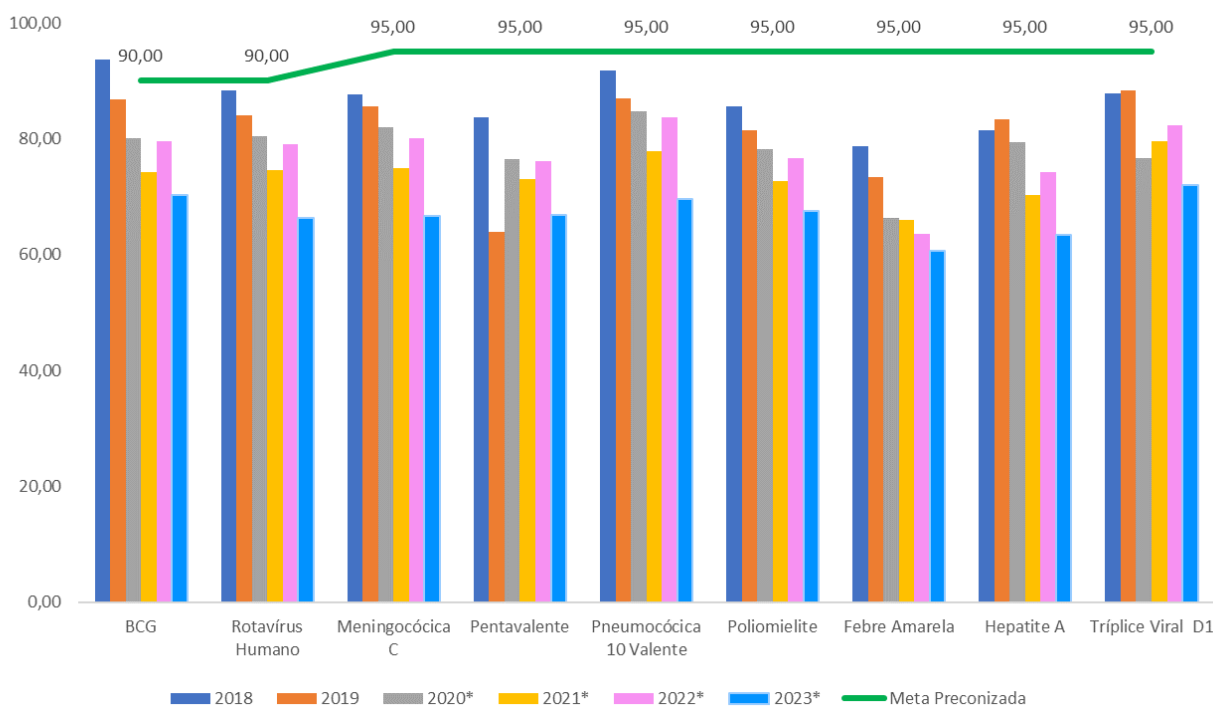
O primeiro quadrimestre de 2023 também foi positivo, quando comparamos o quantitativo de doações efetivas, que passaram de 19 no primeiro quadrimestre de 2022, para 29 no primeiro quadrimestre de 2023.

A captação de órgãos e tecidos acompanhou a evolução dos dados. O Estado captou 56% a mais de rins, 30% de fígado e 53% de tecidos, quando comparamos o primeiro quadrimestre de 2022 com o primeiro quadrimestre de 2023.

A Central Estadual de Transplantes acredita que essa melhora seja reflexo da intensificação de suas ações, em todo o processo, capacitando os profissionais e buscando reduzir o número de recusas familiares, que incidem diretamente no número de doações de órgãos e tecidos, para que o receptor permaneça na fila de transplantes o menor tempo possível e volte a ter qualidade de vida.

4.11. Cobertura Vacinal Multivacinação

Gráfico 4.12.1 - Série histórica de cobertura vacinal do calendário nacional de vacinação da criança menor de 2 anos de idade, Goiás, 2018-2023*



Fonte: sipni.datasus.com.br /* Dados preliminares gerados em 08/05/2023

Análises de considerações:

O Programa Nacional de Imunizações, do Ministério da Saúde (PNI/MS) estabelece no Calendário Nacional de Vacinação das Crianças menores de 2 anos de idade um índice mínimo de cobertura a ser alcançado de 90% para as vacinas BCG e Rotavírus Humano, e 95% para Pentavalente, Poliomielite, Meningocócica C, Pneumocócica 10 valente, Tríplice viral e hepatite A (BRASIL, 2022a).

A série histórica das coberturas vacinais do Calendário Nacional de Vacinação da Criança menor de 02 anos de idade, de 2018 ao 1º quadrimestre de 2023, no Estado de Goiás evidencia o declínio das coberturas no Estado.

Em 2018 a vacina BCG atingiu a cobertura de 93,58%, no entanto as demais

vacinas apresentaram coberturas inferiores aos parâmetros preconizados. Em 2023, no 1º quadrimestre as coberturas estão entre 60,68% para a vacina de Febre Amarela e 72,08% para Tríplice Viral, índices bem abaixo do preconizado que é de 95%. Este cenário propicia a formação de bolsões de suscetíveis às doenças imunopreveníveis.

4.12. Número de doses aplicadas por imunobiológico na Campanha Nacional de Multivacinação em crianças e adolescentes, Goiás, 2022. (2023*)

Tabela 4.12.1 - Número de Doses Aplicadas por Imunobiológico em Goiás na CN. Goiás. Período: 2022.

NÚMERO DE DOSES APLICADAS POR IMUNOBIOLÓGICO EM GOIÁS					
DOSES APLICADAS			POPULAÇÃO VACINADA		
	2022	2023*		2022	2023*
BCG	7.846		ROTAVÍRUS HUMANO	23.306	
DTP+HIB+HB (Penta)	38.223		PNEUMOCÓCICA	38.771	
MENINGOCÓCICA	51.756		TRÍPLICE VIRAL	27.409	
FEBRE AMARELA	38.576		HEPATITE A	14.792	
VARICELA	30.660		HEPATITE B	8.634	
HPV	25.752		DTP	32.964	
			dTpa	99	

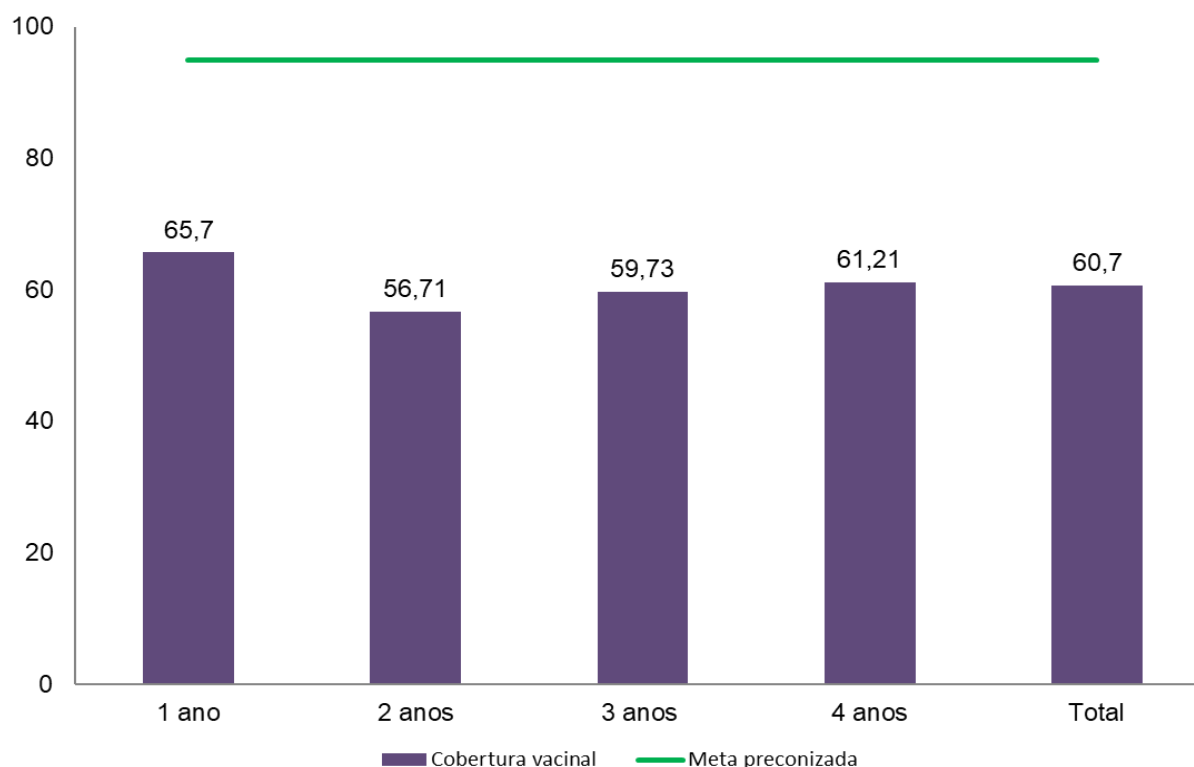
Fonte: Localiza SUS/ Dados obtidos em 08/05/2023

Análises de considerações:

A Campanha Nacional de Multivacinação é uma estratégia que tem a finalidade de atualizar a situação vacinal de crianças e adolescentes menores de 15 anos de idade (14 anos 11 meses e 29 dias), de acordo com o Calendário Nacional de Vacinação. Geralmente ocorre no 2º semestre e, em 2022 foi realizada de 08/08/2022 a 09/09/2022.

*Em 2023 a campanha de multivacinação será realizada no 2º semestre, portanto não há dados disponíveis.

Gráfico 4.13.2 - Cobertura vacinal x Meta preconizada vacinação Poliomielite, Goiás, 2022.



Fonte: Localiza SUS/ Dados obtidos em 08/05/2023.

Análises de considerações:

Em 2022 a Campanha Nacional de Vacinação contra a Poliomielite ocorreu no mesmo período da Campanha Nacional de Multivacinação. Nessa campanha o Brasil reafirma o compromisso internacional assumido, de manter o país livre da doença, com o alcance de altas e homogêneas coberturas vacinais. A vacinação ocorreu de forma indiscriminada com a Vacina Oral Poliomielite (VOP), desde que já tenham recebido as três doses de Vacina Inativada Poliomielite (VIP) do esquema básico, nas crianças de 1 a menores de 5 anos de idade.

A meta a ser alcançada é de 95% e, conforme o sistema de informação, as coberturas em todas as faixas etárias ficaram abaixo de 66%. A idade que atingiu menor cobertura 56,71% foi nas crianças de 2 anos e a maior 65,7%, nas de 4 anos de idade

* Em 2023 a campanha de multivacinação será realizada no 2º semestre, portanto não há dados disponíveis.

4.13. Regulação de Internações

Tabela 4.13.1 - Solicitações Inseridas no CRE Regulação Goiás, Período: 2021 - 2023 e 1º quad. 2023

SOLICITAÇÕES INSERIDAS NO CRE			
REGULAÇÕES	2021	2022	2023
	Set a Dez	Jan a Dez	jan a abril
FLUXOS E PACTOS HABITUAIS (Vagas Reguladas)	14.221	49.205	18.529
VAGA ZERO (Paciente em risco iminente, cria-se a vaga. Exemplo: paciente de SAMU)	733	1.014	224
COTA DIRETA (Vaga criada dentro da própria unidade por remanejamento de paciente. Exemplo: transferi-lo para um leito de UTI.	15.877	82.182	34.210
ENCAMINHAMENTO DE URGÊNCIA (Paciente em risco iminente de morte, vaga prerrogativa do médico regulador)	10.763	77.666	29.329
OUTROS CASOS	21.113	78.576	30337
TOTAL DE SOLICITAÇÕES	62.707	288.643	112.629

Fonte: Sistema Estadual de Regulação de Internações. Data da consulta 09/05/2023.

4.14. Produções Realizadas das Unidades geridas por Organizações Sociais

Tabela 4.14.1 - Produção das Unidades geridas por Organizações Sociais. Goiás, Janeiro a Março 2023.

Produção de Janeiro a Março - 1º Quadrimestre 2023																	
Unidades Hospitalares	CeapSol	CREDEQ	CRER	HDS	HDT	HEELJ	HEJA	HEMNSL	HEMOGO	HGG	HEMU	HEANA	HEAPA	HUGO	HUGOL	HERSO	HETRIN
Cirurgias eletivas	*	*	2.155	*	*	903	292	416	*	1.705	211	310	1.270	551	637	248	1.109
Cirurgias Ambulatorial	*	*	*	*	*	*	*	*	*	*	*	*	*	*	*	*	*
Cirurgias a menor ambulatorial - Pequeno Procedimento	*	*	*	*	*	*	*	*	*	*	*	*	*	*	*	*	*
Internações Hospitalares	245	5.246	2.407	2.430	770	617	623	800	289	2.201	2.457	1.714	1.579	4.368	5.650	857	685
Consultas Ambulatoriais	5.224	3.508	48.687	13.765	10.155	5.744	3.602	*	4.631	48.561	7.733	5.738	3.559	17.523	15.241	4.939	5.991
Atendimentos de Urgência	*	*	*	*	2.454	15.124	8.778	3.583	*	*	3.776	6.905	5.306	7.853	14.450	1.364	20.972
SADT EXTERNO	*	*	67.610	5.863	49.935	22.045	1.088	*	*	11.150	0	3.255	1.312	9.048	149	3.598	1.994

Unidades Hospitalares	POL. POSSE	POL. GOIANÉSIA	POL. QUIRINOPOLIS	POL GOIÁS	POL SÃO LUÍS	POL FORMOSA	HECAD	HOSP LUZIANA	HOSP DE FORMOSA	HOSP DE SAO LUIS	HOSP DE ITUMBIARA	HCN	Total do Período
Cirurgias eletivas	*	*	*	*	*	*	437	25	387	208	169	0	11.033
Cirurgia Ambulatorial	*	*	*	*	*	*	309	238	*	*	*	681	1.228
Cirurgias a menor ambulatorial - Pequeno Procedimento	82	50	70	32	56	61	*	*	*	*	*	*	351
Internações Hospitalares	*	*	*	*	*	*	2.453	628	1.885	1.138	965	3.284	43.291
Consultas Ambulatoriais	14.487	13.478	6.647	11.713	8.319	14.160	11.609	1.220	6.093	2.768	2.887	15.023	313.035
Atendimentos de Urgências	*	*	*	*	*	*	16.489	5.446	*	12.297	1.897	6.612	132.856
SADT EXTERNO	5.224	6.433	4.064	5.442	4.000	5.442	2.347	3.078	2.287	1.297	6.915	13.298	236.874

Fonte: Sistema Integrado de Gestão das Unidades de Saúde - SIGUS - GMAE-CG/SESGO. Data da consulta: 08/05/2023

4.15. Produções Realizadas das Unidades Geridas por OSs

Tabela 4.15.1 - Produções Realizadas. Goiás. Janeiro a Março 2023.

PRODUÇÕES REALIZADAS	
PROCEDIMENTOS	1º quad. 2023
Cirurgias eletivas	11.033
Cirurgias ambulatorial	1.228
Cirurgias a menor Pequeno procedimento	351
Internações Hospitalares	43.291
Consultas Ambulatoriais	313.035

Fonte: Sistema Integrado de Gestão das Unidades de Saúde - SIGUS. GMAE-CG/SESGO.

Data da consulta: 08/05/2023

4.16. Produções Realizadas das Unidades Próprias e Conveniadas

4.16.1. Produções Realizadas das Unidades geridas por Organizações Sociedade Civil - OSC

Tabela 4.16.1 - Produções Realizadas das Unidades geridas por Organizações Sociedade Civil - OSC. Goiás. Jan. e Fev. 2023.

PRODUÇÕES REALIZADAS DAS UNIDADES GERIDAS POR ORGANIZAÇÕES SOCIEDADE CIVI - OSC				
Hospital Estadual de Jataí	1º quad. 2023	2º quad. 2023	3º quad. 2023	TOTAL
Cirurgias eletivas	1.021			
Cirurgia Ambulatorial	0			
Cirurgias a menor ambulatorial - Pequeno Procedimento	6			
Internações Hospitalares	5.175			
Consultas Ambulatoriais	0			
Atendimentos de Urgências	0			
SADT EXTERNO	6.102			
Saídas Clínicas	523			
Saídas Cirúrgicas	645			
Saídas Pediátricas	98			

Saídas Clínicas Obstétricas	194			
Saídas Cirúrgicas Obstétricas	171			
Saídas Psiquiátricas	64			
Partos	251			
Atendimentos Oftalmológicos	703			
Consultas Multiprofissionais	5.572			
Laboratório de Análises Clínicas**	67.999			
Atendimento de Urgência da Atenção Especializada **	19.220			
Consultas Médicas/outros profissionais de nível superior	0			
Fisioterapia	0			
Tratamentos Clínicos (outras especialidades)	0			
Tratamentos Odontológicos	0			
Órteses e Próteses e Materiais Especiais Não Relacionadas ao Ato Cirúrgico	0			

Fonte: Complexo Regulador Estadual / Unidade de Saúde GEMAE-CONV. Data da consulta 08/05/2023.

Análises de considerações:

As produções referentes aos meses março e abril de 2023 serão contabilizadas no 2º RDQA, pois aguardam conclusão do fluxo, para finalização das prestação de contas dos referidos meses.

4.16.2. Produções Realizadas das Unidades Conveniadas

Tabela 4.16.2.1 - Total das Produções das Unidades Conveniadas. Goiás. Jan. e Fev. 2023.

TOTAL DAS PRODUÇÕES DAS UNIDADES CONVENIADAS														
Unidades Hospitalares	Clínica Médica do RIM CLIMER	Instituto de Olhos de Águas Lindas IOAL	Hospital Nars Faiad UTI	Hospital Nars Faiad Cardiologia	Hospital Municipal de Valparaíso	Hospital do Câncer de Rio Verde	Hospital Domingos Mendes	Hospital e Maternidade Nossa Senhora Aparecida Caldas Novas	Vila São José Bento Cottolengo	Santa Casa de Misericórdia de Goiânia	Araújo Jorge	Fundação Banco de Olhos	Hosp. Senador Canedo	Total do Período
Cirurgias eletivas	67	523	*	270	*	*	*	*	276	*	*	*	*	1.136
Cirurgia Ambulatorial	153	*	*	65	*	*	*	*	*	*	*	*	*	218
Cirurgias a menor ambulatorial - Pequeno Procedimento	4.045	1.960	*	*	*	*	*	*	*	*	*	*	*	6.005
Internações Hospitalares	*	*	427	1.079	*	404	298	255	*	*	*	*	*	2.718
Consultas Ambulatoriais	924	2.885	*	450	*	*	*	*	10.121	*	*	*	*	14.380
Tratamento Clínico (outras especialidades)	*	*	*	*	*	*	*	*	541	*	*	*	*	541
Fisioterapia	*	*	*	*	*	*	*	*	14.036	*	*	*	*	14.036



SES
Secretaria de
Estado da
Saúde



Tratamento odontológico	*	*	*	*	*	*	*	*	2.197	*	*	*	*	2.197
Órtese Próteses e Materiais Especiais não relacionado ao ato cirúrgico	*	*	*	*	*	*	*	*	1.841	*	*	*	*	1.841
Atendimentos de Urgências	*	*	*	*	*	*	*	*						
SADT	3.874	15.307	*	650	*	*	*	*	14.770					34.601

Unidades Hospitalares	Hospital Municipal de Morrinhos	Hospital Ortopédico de Ceres	Hospital Municipal Evaristo Vilela	Hospital Sagrado Coração de Jesus	Hospital Padre Tiago	Hospital Gastro Salustiano	Total do Período
Cirurgias eletivas	*	*	*	*	*	*	
Cirurgia Ambulatorial	*	*	*	*	*	*	
Cirurgias a menor ambulatorial - Pequeno Procedimento	*	*	*	*	*	*	
Internações Hospitalares	318	281	815	1221	*	*	2.635
Consultas Ambulatoriais	*	*	*	*	*	*	



SES
Secretaria de
Estado da
Saúde



Tratamento Clínico (outras especialidades)	*	*	*	*	*	*	
Fisioterapia	*	*	*	*	*	*	
Tratamento odontológico	*	*	*	*	*	*	
Órtese Próteses e Materiais Especiais não relacionado ao ato cirúrgico	*	*	*	*	*	*	
Atendimentos de Urgências	*	*	*	*	*	*	
SADT	*	*	*	*	*	*	

Fonte: Complexo Regulador Estadual / Unidade de Saúde GEMAE-CONV. Data da consulta 08/05/2023.

Análises de considerações:

As produções referentes aos meses de março e abril de 2023 serão contabilizadas no 2º RDQA, pois aguardam conclusão do fluxo para finalização das prestação de contas dos referidos meses.

Tabela 4.16.2.2 - Total das Produções das Unidades Conveniadas. Goiás, Janeiro a Março/2023.

TOTAL DAS PRODUÇÕES DAS UNIDADES CONVENIADAS								
Unidades Hospitalares	Hospital São Nicolau	Santa Casa de Catalão	Santas Casa de Anápolis	Hospital São Pedro de Alcântara	Hospital modesto de Carvalho	Hospital Infantil de Campinas	Hospital Municipal de Porangatu	Total do Período
Internações Hospitalares	1.012	182	4.107	316	*	*	1168	6.785
Cirurgias eletivas	138	45	196	84	*	*	212	675
Cirurgias a menor ambulatorial - Pequeno Procedimento	*	*	*	*	*	*	*	0
Consultas Ambulatoriais	392	413	*	535	*	*	1412	2.752
Atendimentos de Urgências	*	100%	*	*	*	*		
SADT EXTERNO	7.658	165	*	1.198	*	*	6961	15.982

Fonte: Tabwin/DATASUS/MS/CRE/Unidade de Saúde

Análises de considerações: Análises de considerações:

As produções referentes ao mês de abril de 2023 serão contabilizadas no 2º RDQA, pois aguardam conclusão do fluxo para finalização das prestação de contas dos referidos meses.

Tabela 4.16.2.3 - Total das Produções das Unidades Conveniadas Goiás, Janeiro a Março 2023.

PRODUÇÕES REALIZADAS EM 2023 (Somatório Tabela 4.17.2.1 + Tabela 4.17.2.2)	
PROCEDIMENTOS	1º quad. 2023
Cirurgias eletivas	1.811
Cirurgia Ambulatorial	218
Cirurgias menor ambulatorial - Pequeno Procedimento	6005
Internações Hospitalares	12.138
Consultas Ambulatoriais	17.132
Tratamento Clínico (outras especialidades)	541
Fisioterapia	14.036
Tratamento odontológico	2.197
Órtese Próteses e Materiais Especiais não relacionado ao ato cirúrgico	1.841
Atendimentos de Urgências	100%
SADT	50.583

4.16.3. Produções Cirurgias Eletivas Reguladas

Tabela 4.16.3 - Produções Cirurgias Eletivas Reguladas.. Goiás. Período: 1º quad. 2023

PRODUÇÕES CIRURGIAS ELETIVAS REGULADAS			
QUANTITATIVO DE REGULAÇÕES			
SOLICITAÇÕES INSERIDAS NO SISTEMA (Nome)			
REGULAÇÕES	2021	2022	2023
	Set a Dez	Jan a Dez	jan a abril
CIRURGIAS ELETIVAS	4.702	40.328	25770
TOTAL NO PERÍODO	4.702	40.328	25770

Fonte: Sistema Estadual de Regulação de Cirurgias Eletivas. Data da consulta: (09/05/2023)

5. REDE FÍSICA PRESTADORA DE SERVIÇOS AO SUS

5.1. Por tipo de estabelecimento e gestão

Tabela 5.1.1 - Rede Física de Estabelecimentos de Saúde Por Tipo de Estabelecimentos e Gestão. Goiás. Período: 03/2023.

REDE FÍSICA DE ESTABELECEMENTOS DE SAÚDE POR TIPO DE ESTABELECEMENTOS E GESTÃO				
Tipo de Estabelecimento.	DUPLA	ESTADUAL	MUNICIPAL	TOTAL
Academia da Saúde	-	-	172	172
Central de Notificação e Captação. e Distribuição de Órgãos Estadual	-	2	-	2
Central de Regulação	-	2	43	45
Central de Regulação Médica das Urgências	-	-	15	15
Centro de Apoio a Saúde da Família-CASF (Centro de Apoio a Saude da Familia)	-	-	10	10
Centro de Atenção Hemoterápica e/ou Hematológica	-	1	13	14
Centro de Atenção Psicossocial-CAPS	-	1	98	99
Centro de Saude/Unidade Basica de Saude	2	1	1.317	1.320
Clinica Especializada/Ambulatorio Especializado	-	5	576	581
Consultório	-	-	141	141
Cooperativa	-	-	4	4
Farmácia	-	-	109	109
Hospital Especializado	-	6	29	35
Hospital Geral	-	19	259	278
Hospital Dia	-	-	13	13
Laboratório de Saúde Pública	-	1	16	17
Policlínica	-	7	138	145
Oficina Ortopédica	-	-	2	2
Posto de Saúde	-	-	168	168
Pronto Atendimento	-	1	41	42
Pronto Socorro Especializado	-	-	2	2

Pronto Socorro Geral	-	-	7	7
Secretaria de Saúde	-	20	256	276
Serviço de Atenção Domiciliar Isolado (Home Care)	-	-	6	6
Unidade de Atenção à Saúde Indígena	-	-	2	2
Unidade de Serviço de Apoio de Diagnóstico e Terapia	-	-	481	481
Unidade de Vigilância em Saúde	-	1	182	183
Unidade Mista	-	-	17	17
Unidade Móvel de Nível Pré-Hospitalar -Urgência/Emergência	-	-	216	216
Unidade Móvel Terrestre	-	2	43	45
Telesaúde	-	1	2	3
Total	2	70	4.378	4.450

Fonte: Cadastro Nacional de Estabelecimentos de Saúde (CNES), Conecta SUS/SESGO.

Data da consulta: 08/05/2023.

5.2. Por natureza jurídica

Tabela 5.2.1- Rede Física de Estabelecimentos de Saúde Por Natureza Jurídica. Goiás. Período: 03/2023.

REDE FÍSICA DE ESTABELECIMENTOS DE SAÚDE POR NATUREZA JURÍDICA				
Natureza Jurídica	DUPLA	ESTADUAL	MUNICIPAL	TOTAL
1. Administração Pública	2	83	3.256	3.341
101-5 Órgão Público do Poder Executivo Federal	-	-	6	6
102-3 Órgão Público do Poder Executivo Estadual ou do Distrito Federal	-	83	10	93
103-1 Órgão Público do Poder Executivo Municipal	-	-	316	316
107-4 Órgão Público do Poder Judiciário Federal	-	-	1	1
110-4 Autarquia Federal	-	-	10	10
111-2 Autarquia Estadual ou do Distrito Federal	-	-	3	3

112-0 Autarquia Municipal	-	-	3	3
115-5 Fundação Pública de Direito Público Municipal	-	-	6	6
121-0 Consórcio Público de Direito Público (Associação Pública)	-	-	1	1
124-4 Município	2	-	2.900	2.902
2. Entidades Empresariais	-	2	5.465	5.467
203-8 Sociedade de Economia Mista	-	-	1	1
204-6 Sociedade Anônima Aberta	-	-	76	76
205-4 Sociedade Anônima Fechada	-	-	84	84
206-2 Sociedade Empresária Limitada	-	2	4.159	4.161
208-9 Sociedade Empresária em Comandita Simples	-	-	1	1
212-7 Sociedade em Conta de Participação	-	-	1	1
213-5 Empresário (Individual)	-	-	600	600
214-3 Cooperativa	-	-	66	66
215-1 Consórcio de Sociedades	-	-	1	1
223-2 Sociedade Simples Pura	-	-	107	107
224-0 Sociedade Simples Limitada	-	-	311	311
226-7 Sociedade Simples em Comandita Simples	-	-	1	1
230-5 Empresa Individual de Responsabilidade Limitada (de Natureza Empresária)	-	-	53	53
231-3 Empresa Individual de Responsabilidade Limitada (de Natureza Simples)	-	-	4	4
3. Entidades sem Fins Lucrativos	-	4	259	263
306-9 Fundação Privada	-	-	9	9
307-7 Serviço Social Autônomo	-	-	9	9
308-5 Condomínio Edifício	-	-	7	7
313-1 Entidade Sindical	-	-	11	11
322-0 Organização Religiosa	-	-	1	1
399-9 Associação Privada	-	4	219	223
4. Pessoas Físicas	-	-	3.841	3.841

Total	2	89	12.821	12.912
--------------	----------	-----------	---------------	---------------

Fonte: Cadastro Nacional de Estabelecimentos de Saúde (CNES). Conecta SUS/SESGO. Data da consulta: 08/05/2023.

5.3. Demonstrativos de leitos ativos por unidades e tipos de leitos

Tabela 5.3.1- Quantitativo de Leitos Operacionais Atualizados – LEITOS ATIVO. Goiás. Período: 1º quad. 2023.

QUANTITATIVO DE LEITOS OPERACIONAIS ATUALIZADOS – LEITOS ATIVOS			
UNIDADE DE SAÚDE	TIPOS DE LEITOS	QUANTIDADE DE LEITOS EXISTENTES	QUANTIDADE DE LEITOS SUS
HOSPITAL ESTADUAL DR ALBERTO RASSI HGG	UTI ADULTO	33	33
	CLÍNICA CIRÚRGICA	139	139
	CLÍNICA MÉDICA	55	55
	ESPECIALIDADES	10	10
	TOTAL	237	237
HDT - HOSPITAL DE DOENÇAS TROPICAIS	UTI ADULTO	20	10
	UTI PEDIÁTRICA	4	4
	UTI COVID	10	10
	INTERNAÇÃO PEDIÁTRICA	11	11
	CLÍNICA CIRÚRGICA	7	7
	CLÍNICA MÉDICA	43	43
	HOSPITAL DIA	10	10
	ESPECIALIDADES	21	21
	TOTAL	126	126
HOSPITAL ESTADUAL DE SANTA HELENA DE GOIÁS HERSO	UTI ADULTO	18	18
	UTI PEDIÁTRICA	10*	10*
	CLÍNICA CIRÚRGICA	53	53
	CLÍNICA MÉDICA	8	8
	HOSPITAL DIA	4	4
	PEDIÁTRICO	8	8
	TOTAL	101	101
	HOSPITAL ESTADUAL DE ANÁPOLIS DR HENRIQUE SANTILLO HEANA	UTI ADULTO	51
UTI PEDIÁTRICA		6*	6*

	CLÍNICA CIRÚRGICA	41	41
	CLÍNICA MÉDICA	40	40
	HOSPITAL DIA	5	5
	TOTAL	143	143
CRER - CENTRO ESTADUAL DE REABILITAÇÃO E READAPTAÇÃO DR. HENRIQUE SANTILLO	ENFERMARIA COVID		
	UTI COVID		
	UTI ADULTO	20	20
	CLÍNICA CIRÚRGICA	94	94
	CLÍNICA MÉDICA	26	26
	ESPECIALIDADES	36	36
	TOTAL	176	176
HOSPITAL DE URGÊNCIAS DE GOIÁS DR VALDEMIRO CRUZ HUGO	UTI	57	57
	CLÍNICA CIRÚRGICA	181	181
	CLÍNICA MÉDICA	107	107
	HOSPITAL DIA	20	20
	TOTAL	365	365
HOSPITAL ESTADUAL DE URGÊNCIAS GOV OTÁVIO LAGE SIQUEIRA HUGOL	UTI ADULTO	59	59
	UTI PEDIÁTRICA	30	30
	UTI QUEIMADOS	7	7
	QUEIMADOS ADULTO	10	10
	QUEIMADOS PED	5	5
	CLÍNICA CIRÚRGICA	255	255
	CLÍNICA MÉDICA	75	75
	PEDIATRIA CIRURGICA	16	16
	PEDIATRIA CLÍNICA	9	9
	TOTAL	466	466
HOSPITAL ESTADUAL DA MULHER HEMU	UNIDADE ISOLAMENTO	2	2
	UCIN	22	22
	UTI NEO	29	29
	UTI PEDIÁTRICA	12*	12*
	UTI ADULTO	5	5
	CLÍNICA CIRÚRGICA	16	16
	CLÍNICA MÉDICA	3	3
	HOSPITAL DIA	4	4

	OBSTETRÍCIA CLÍNICA	34	34
	OBSTETRÍCIA CIRÚRGICA	30	30
	PEDIATRIA CLÍNICA	41*	41*
	PEDIATRIA CIRÚRGICO	5*	5*
	TOTAL	203	203
HOSPITAL ESTADUAL DE APARECIDA DE GOIÂNIA CAIRO LOUZADA HEAPA	UTI ADULTO	10	10
	CLÍNICA CIRÚRGICA	47	47
	CLÍNICA MÉDICA	24	24
	HOSPITAL DIA	7	7
	TOTAL	88	88
HOSPITAL ESTADUAL DE TRINDADE WALDA F DOS SANTOS HETRIN	UTI ADULTO	10	10
	CLÍNICA CIRÚRGICA	23	23
	CLÍNICA MÉDICA	23	23
	TOTAL	56	56
HOSPITAL ESTADUAL DE PIRENÓPOLIS ERNESTINA LOPES JAIME HEELJ	CLÍNICA CIRÚRGICA	12	12
	CLINICA MÉDICA	13	13
	HOSPITAL DIA	4	4
	OBSTETRICIA CIRURGICA	4	4
	PEDIATRIA	5	5
	TOTAL	38	38
HOSPITAL ESTADUAL E MATERNIDADE N SRA DE LOURDES HEMNSL	UCIN	9	9
	CLÍNICA MÉDICA	1	1
	OBSTETRÍCIA CIRÚRGICA	17	17
	OBSTETRÍCIA CLÍNICA	5	5
	PEDIATRIA CLÍNICA	4*	4*
	TOTAL	36	36
	TOTAL		
HOSPITAL ESTADUAL DE FORMOSA DR CESAR SAAD FAYAD	UTI ADULTO	20	20
	CLÍNICA CIRÚRGICA	24	24
	CLÍNICA MÉDICA	39	39
	HOSPITAL DIA	2	2
	OBSTETRÍCIA CIRÚRGICA	2	2

	OBSTETRÍCIA CLÍNICA	12	12
	PEDIATRIA CLÍNICA	4*	4*
	TOTAL	103	103
HOSPITAL ESTADUAL DE LUZIÂNIA	UTI ADULTO	7	7
	CLÍNICA CIRÚRGICA	23	23
	CLÍNICA MÉDICA	31	31
	HOSPITAL DIA	4	4
	OBSTETRÍCIA CIRÚRGICA	2	2
	OBSTETRÍCIA CLÍNICA	6	6
	TOTAL	73	73
HOSPITAL ESTADUAL DE SÃO LUÍS DE MONTES BELOS DR GERALDO LANDO - HESLMB	UTI ADULTO	10	10
	CLINICA CIRÚRGICA	26	26
	CLINICA MÉDICA	16	16
	HOSPITAL DIA	2	2
	OBSTETRÍCIA CIRÚRGICA	2	2
	OBSTETRÍCIA CLÍNICA	2	2
	PEDIATRIA CLÍNICA	4	4
	TOTAL	62	62
HOSPITAL ESTADUAL DE JARAGUÁ SANDINO DE AMORIM - HEJA	UTI ADULTO	10	10
	CLÍNICA CIRÚRGICA	8	8
	CLÍNICA MÉDICA	23	23
	HOSPITAL DIA	7	7
	OBSTETRÍCIA CIRÚRGICA	1	1
	OBSTETRÍCIA CLÍNICA	1	1
	PEDIATRIA CLÍNICA	1	1
	TOTAL	51	51
HOSPITAL ESTADUAL DO CENTRO NORTE GOIANO - HCN	UTI ADULTO	20	20
	UTI PEDIÁTRICA	10	10
	UTI NEONATAL	10	10
	UCIN	5	5
	UNIDADE ISOLAMENTO	7	7
	CLÍNICA CIRÚRGICA	60	60
	CLÍNICA MÉDICA	101	101

	HOSPITAL DIA	6	6
	OBSTETRÍCIA CIRÚRGICA	30	30
	OBSTETRÍCIA CLÍNICA	30	30
	PEDIATRIA CLÍNICA	20	20
	PEDIATRIA CIRURGICA	8	8
	TOTAL	307	307
HOSPITAL ESTADUAL DE JATAÍ DR SERAFIM DE CARVALHO – HEJ	UTI ADULTO	20	20
	UCIN	2	2
	UNIDADE ISOLAMENTO	4	4
	CLÍNICA CIRÚRGICA	44	44
	CLÍNICA GERAL	32	32
	SAÚDE MENTAL	10	10
	HOSPITAL DIA	10	0
	OBSTETRÍCIA CIRÚRGICA	10	10
	PEDIATRIA CLÍNICA	6	6
	TOTAL	138	138
HOSPITAL ESTADUAL DE ITUMBIARA SÃO MARCOS	UTI ADULTO	30	30
	UTI PEDIÁTRICA	10	10
	UNIDADE ISOLAMENTO	3	3
	CLÍNICA CIRÚRGICA	64	64
	CLÍNICA GERAL	82	82
	ONCOLOGIA	15	15
	HOSPITAL DIA	2	2
	PEDIATRIA	8	8
	TOTAL	214	214
HOSPITAL ESTADUAL DA CRIANÇA E DO ADOLESCENTE HECAD	UTI PEDIÁTRICA	30	30
	HOSPITAL DIA	7	7
	PEDIATRIA CIRÚRGICA	60	60
	PEDIATRIA CLÍNICA	56	56
	TOTAL	153	153
HOSPITAL ESTADUAL DERMATOLOGIA SANIT. COLÔNIA STA MARTA HDS	CLÍNICA MÉDICA	20	20
	ESPECIALIDADES	16	16
	TOTAL	36	36

CENTRO ATEN PROLONGADA CASA APOIO COND SOLIDARIEDADE CEAPSOL	CLÍNICA MÉDICA	35	35
	ESPECIALIDADES	5	5
	TOTAL	40	40
CENTRO ESTADUAL CREDEQ APARECIDA DE GOIÂNIA PROF JAMIL ISSY	SAÚDE MENTAL	18	18
	ACOLHIMENTO NOTURNO	48	48
	TOTAL	66	66
HOSPITAL SAGRADO CORAÇÃO DE JESUS – NERÓPOLIS GO	UTI ADULTO	40*	38*
	UTI COVID	10	10
	ENFERMARIA	30	30
	ENFERMARIA COVID	10	10
	TOTAL	90	88
HOSPITAL DE CARIDADE SÃO PEDRO D'ALCÂNTARA – CIDADE DE GOIÁS	UTI ADULTO	10	
	TOTAL	10	
HOSPITAL MUNICIPAL DE PORANGATU	ENFERMARIA ADULTA	25	25
	TOTAL	25	25
HOSPITAL DOUTOR DOMINGOS MENDES – CERES GO	UTI ADULTO	4	4
	TOTAL	4	4
HOSPITAL ORTOPÉDICO DE CERES	UTI ADULTO	10	10
	TOTAL	10	10
HOSPITAL E MATERNIDADE NOSSA SENHORA APARECIDA – CALDAS NOVAS GO	UTI ADULTO	5	5
	TOTAL	5	5
SANTA CASA DE MISERICÓRDIA DE CATALÃO	UTI ADULTO	5	5
	TOTAL	5	5
HOSPITAL E MATERNIDADE SÃO NICOLAU	UTI ADULTO	10	10
	UTI NEONATAL	5	5
	ENFERMARIA ADULTA	2	2
	TOTAL	17	17
HOSPITAL NASR FAIAD	UTI ADULTO (CARDIOLOGIA)	17	17

	TOTAL	17	17
HOSP. MUNICIPAL MODESTO DE CARVALHO	UTI ADULTO	10	10
	TOTAL	10	10
HOSPITAL MUNICIPAL DE MORRINHOS	UTI ADULTO	10	10
	TOTAL	10	10
HOSPITAL GERAL SENADOR CANEDO	UTI ADULTO	8	8
	ENFERMARIA	20	20
	TOTAL	28	28
HOSPITAL DO CÂNCER DE RIO VERDE	UTI ADULTO	7	7
	TOTAL	7	7
HOSPITAL PADRE TIAGO NA PROVIDÊNCIA DE DEUS – JATAÍ GO	UTI ADULTO	7	7
	TOTAL	7	7
HOSP. MUNICIPAL DR EVARISTO VILELA MACHADO – MINEIROS GO	UTI ADULTO	10	10
	TOTAL	10	10
TOTAL GERAL	3531		3479*
TOTAL INTERIOR	1693		1627
TOTAL GOIÂNIA	1838		1852

Fonte: <https://cnes.datasus.gov.br/pages/estabelecimentos/consulta.jsp?search>

<https://docs.google.com/spreadsheets/d/1fdfzWalboCbCcJQ1Hj1ZvqS3JM219ajbGKG5EvRo1XI/edit#gid=934331290>

https://docs.google.com/spreadsheets/d/1UPNFT4EcoSMeownodR7Xi8AKU_SeC7F3/edit#gid=684915051

Data da consulta: 12/05/2023

Análise e considerações:

Hospital Estadual de Santa Helena de Goiás - HERSO – na unidade existe divergência do quantitativo de leito SUS de UTI Convencional entre o CNES (fonte de dados) e o Mapa de Leitos da SES (<https://indicadores.saude.go.gov.br/public/mapadeleitos.html>); informamos que a unidade não dispõe de UTI Pediátrica, conforme consta no CNES (fonte de dados)

Hospital Estadual de Anápolis Dr Henrique Santillo - HEANA - na unidade existe divergência do quantitativo de leito SUS de UTI Convencional; informamos que a unidade

não dispõe de leitos Pediátricos, conforme consta no CNES (fonte de dados);

Hospital de Urgencias de Goias Dr Valdemiro Cruz - HUGO - na unidade existe divergência do quantitativo de leito SUS de UTI Convencional entre o CNES (fonte de dados) e o Mapa de Leitos da SES (indicadores.saude.go.gov.br/public/mapadeleitos.html);

Hospital Estadual da Mulher - HEMU - na unidade existe divergência do quantitativo de leito SUS de UTI Neonatal entre o CNES (fonte de dados) e o mapa de leitos da SES (<https://indicadores.saude.go.gov.br/public/mapadeleitos.html>); relativo a Unidade de Cuidados Intermediário Neonatal (UCIN), informamos possuir divergências no quantitativo de leitos existentes com quantitativo de leitos SUS; informamos que a unidade não dispõe de UTI Pediátrica, conforme consta no CNES (fonte de dados);

Hospital Estadual e Maternidade N Sra de Lourdes - HEMNSL - informamos que a unidade não dispõe de leitos Pediátrico, conforme consta no CNES (fonte de dados);

Hospital Estadual de Formosa Dr Cesar Saad Fayad - informamos que a unidade não dispõe de leitos Pediátrico, conforme consta no CNES (fonte de dados);

Centro Estadual Credeq Aparecida de Goiania Prof Jamil Issy - na unidade existe divergência do quantitativo de leito SUS conforme consta no CNES (fonte de dados) e o Mapa de Leitos SES (<https://indicadores.saude.go.gov.br/public/mapadeleitos.html>);

Hospital Sagrado Coração de Jesus – NERÓPOLIS GO – atualmente o quantitativo de leitos UTI e Enfermaria são divididos em perfil Convencional e COVID conforme Mapa de Leitos SES.

5.4. Consórcios em saúde

A SESGO até 30/04/2023 não está vinculada a consórcio público em saúde, porém assessora, estimula e fomenta os municípios, por meio do Planejamento Regional Integrado (PRI) e entre outras ações, a instituírem consórcios públicos entre dois ou mais municípios em detrimento de realização de serviços em saúde..

6. PROFISSIONAIS DE SAÚDE TRABALHANDO NO SUS

6.1. Postos de trabalho ocupados, por ocupação e forma de contratação (CBOs e ACS)

Tabela 6.1.1 - Postos de Trabalho Ocupados, por Ocupação e Forma de Contratação. Goiás.
 Período: 03/2023

POSTOS DE TRABALHO OCUPADOS, POR OCUPAÇÃO E FORMA DE CONTRATAÇÃO						
Adm. do Estabelecimento	Formas de contratação	CBOs médicos	CBOs enfermeiro	CBOs (outros) nível superior	CBOs (outros) nível médio	CBOs ACS
Pública (NJ grupo 1, ou 201-1, 203-8)	Estatutários e empregados públicos (0101, 0102)	2.431	2.510	2.675	10.603	8.643
	Autônomos (0209, 0210)	1.095	271	267	282	2
	Residentes e estagiários (05, 06)	69	25	127	37	0
	Bolsistas (07)	306	4	2	0	0
	Intermediados por outra entidade (08)	4.145	2.754	2.259	8.037	7
	Informais (09)	2	2	12	2	0
Privada (NJ grupos 2 – exceto 201-1, 203-8 -, 3, 4 e 5)	Celetistas (0105)	448	981	1.320	5.648	0
	Autônomos (0209, 0210)	10.890	199	3.773	579	0
	Residentes e estagiários (05, 06)	12	4	2	48	0
	Bolsistas (07)	1	0	0	0	0
	Intermediados por outra entidade (08)	863	28	151	128	0
	Informais (09)	36	0	20	3	0
	Servidores públicos cedidos para a iniciativa privada (10)	0	0	0	0	0
Postos de trabalho ocupados por Contrato Temporário e Cargos em Comissão						

Adm. do Estabelecimento	Formas de contratação	CBOs médicos	CBOs enfermeiro	CBOs (outros) nível superior	CBOs (outros) nível médio	CBOs ACS
Pública (NJ grupo 1, ou 201-1, 203-8)	Contratos temporários e cargos em comissão (010302, 0104)	7.912	4.901	4.394	10.097	259
Privada (NJ grupos 2 – exceto 201-1, 203-8 -, 3, 4 e 5)	Contratos temporários e cargos em comissão (010302, 0104)	2	0	0	0	0

Fonte: Cadastro Nacional de Estabelecimentos de Saúde (CNES). ConectaSUS/SESGO. Data da consulta: 08/05/2023.

6.2. Postos de trabalho ocupados, por forma de contratação (Ano)

Tabela 6.2.1 - Postos de Trabalho Ocupados, por forma de contratação e ano. Goiás. Período: 12/18, 12/19, 12/20, 12/21, 12/22 e 03/23.

POSTOS DE TRABALHO OCUPADOS, POR OCUPAÇÃO E FORMA DE CONTRATAÇÃO							
Adm. do Estabelecimento	Formas de contratação	2018	2019	2020	2021	2022	2023
Pública (NJ grupo 1, ou 201-1, 203-8)	Estatutários e empregados públicos (0101, 0102)	38.346	38.421	38.252	38.845	38.513	38.837
	Autônomos (0209, 0210)	459	464	1.284	2.507	3.891	3.837
	Residentes e estagiários (05, 06)	638	772	892	813	907	926
	Bolsistas (07)	347	326	361	313	288	306
	Intermediados por outra entidade (08)	6.706	9.160	11.704	15.790	21.032	21.476
	Informais (09)	6	11	11	17	18	26
Privada (NJ grupos 2 – exceto 201-1, 203-8 -, 3, 4 e 5)	Celetistas (0105)	6.701	7.579	8.202	9.616	10.922	11.703
	Autônomos (0209, 0210)	12.441	14.063	15.110	16.140	17.065	17.110
	Residentes e estagiários (05, 06)	33	35	38	62	67	71
	Bolsistas (07)	1	1	1	1	1	1

Privada (NJ grupos 2 – exceto 201-1, 203-8 -, 3, 4 e 5)

	Intermediados por outra entidade (08)	885	979	1.142	1.235	1.333	1.379
	Informais (09)	69	58	61	73	73	72
	Servidores públicos cedidos para a iniciativa privada (10)	0	0	0	0	0	0

Postos de trabalho ocupados, por ocupação e forma de contratação

Adm. do Estabelecimento	Formas de contratação	2018	2019	2020	2021	2022	2023
Pública (NJ grupo 1, ou 201-1, 203-8)	Contratos temporários e cargos em comissão (010302, 0104)	26.891	29.008	32.547	38.028	40.409	40.981
Privada (NJ grupos 2 – exceto 201-1, 203-8 -, 3, 4 e 5)	Contratos temporários e cargos em comissão (010302, 0104)	3	3	3	4	3	3

Fonte: Cadastro Nacional de Estabelecimentos de Saúde (CNES), ConectaSUS/SESGO. Data da consulta: 08/05/2023.



SES
Secretaria de
Estado da
Saúde



7. PROGRAMAÇÃO ANUAL DE SAÚDE - PAS (ANEXO I)

Diretrizes, objetivos, metas e indicadores.

Fonte: Disponível em: <https://www.saude.go.gov.br/instrumentos-de-planejamento-do-sus>.

Disponível em: <https://digisusgmp.saude.gov.br/>

Período: ano 2023

O Relatório da PAS foi incluído neste relatório como ANEXO PAS 2023 nos processos Sei nº 202300010030328, encaminhado ao CES e nº 202300010030338, encaminhado à ALEGO.

8. INDICADORES DE PACTUAÇÃO INTERFEDERATIVA

8.1. SUVISA

Tabela 8.1.1 - Indicadores de Pactuação Interfederativa - SUVISA. Goiás. Período: 1º quad. 2023.

INDICADORES DE PACTUAÇÃO INTERFEDERATIVA - SUVISA								
Nº	Tipo	Indicador	Responsável	Meta Ano 2022	Resultado 1º quad. 2023	% Alcance da Meta	Unidade	Análises e considerações sobre os indicadores
1	U	Mortalidade prematura (de 30 a 69 anos) pelo conjunto das 4 principais DCNT (doenças do aparelho circulatório, câncer, diabetes e doenças respiratórias crônicas).	Selma Tavares/ GVEDNT	266	74,81	13,85%	Número	<p>A meta de redução da mortalidade prematura anual é de 2%, portanto, se considerarmos uma distribuição equânime da taxa nos três quadrimestres do ano vigente teríamos alcançado uma redução de 13,85% na taxa esperada para o 1º quadrimestre. Porém, ressaltamos que trata-se de dados preliminares e sujeitos alterações, pois na dinâmica preconizada para registro do óbito no SIM, o Ministério da Saúde considera como regular o volume de registros de óbitos esperados por Municípios no prazo de até 60 (sessenta) dias após o mês de ocorrência, portanto, temos um delay temporal a considerar ao analisar essa informação. De qualquer forma, o monitoramento de regularidade de monitoramento de regularidade do SIM tem demonstrado que quase a totalidade dos municípios goianos estão em situação regular. O que corrobora com a tendência de redução da taxa de mortalidade prematura no Estado.</p> <p>Fórmula para análise do indicador: Número de óbitos (de 30 a 69 anos) por DCNT registrados nos códigos CID- 10: I00-I99; C00-C97; J30-J98(exceto J36); E10 - E14, em determinado ano e local dividido pela população residente da mesma faixa etária, ano e local, multiplicado pelo fator de multiplicação 100.000.</p>

								Fonte: SIM DATASUS / IBGE Data da Consulta: 04/05/2023
2	E	Proporção de óbitos de mulheres em idade fértil (10 a 49 anos) investigados.	Simone Carvalho/ GVEDNT	85%	57,10%	67,18%	Percentual	<p>A investigação de óbitos de mulheres em idade fértil (10 a 49 anos) é uma das estratégias para captar potenciais óbitos maternos não declarados. Neste sentido, a meta anual de investigação é 85% do total ocorrido, sendo que no 1º quadrimestre de 2023 alcançamos esse índice em 57,10%, porém cabe ressaltar que de acordo com a Portaria nº 1.119 de 5 de Junho de 2008, que regulamenta a Vigilância de Óbitos Maternos, existe um prazo de cento e vinte dias para a equipe de vigilância de óbito materno concluir o levantamento dos dados que compõem a investigação, portanto, majoritariamente as investigações estão dentro do tempo hábil para conclusão, corroborando com a perspectiva do alcance e quiçá a superação da meta anual.</p> <p>Fonte: MS/SVS/CGIAE - Sistema de Informações sobre Mortalidade - SIM Data da Consulta: 15/05/2023.</p>
3	U	Proporção de registro de óbitos com causa básica definida.	Simone Carvalho/ GVEDNT	95%	94,70%	99,68	Percentual	<p>O indicador tem como finalidade aumentar a proporção de registro de óbitos com causa básica definida e tem como meta anual 95%. No primeiro quadrimestre de 2023, obteve 94,70% dos óbitos com causa básica definida. Cabe ressaltar que a vigilância do óbito em todas as esferas de gestão tem mantido rotinas permanentes de investigação de óbitos, objetivando qualificar as causas básicas por meio da instituição de comitês de investigação e serviços especializados em investigação de óbitos por causas naturais e externas. Ainda é necessário lembrar que tratam-se de dados preliminares e sujeitos a alterações, pois há tempos oportunos previstos em legislação nacional para inserção das declarações de óbito no SIM e para investigação, quando o caso requer.</p>

								Fonte: MS/SVS/CGIAE - Sistema de Informações sobre Mortalidade - SIM Data da Consulta: 15/05/2023.
4	U	Proporção de vacinas selecionadas do Calendário Nacional de Vacinação para crianças menores de dois anos de idade - Pentavalente 3ª dose, Pneumocócica 10-valente 2ª dose, Poliomielite 3ª dose e Tríplice viral 1ª dose - com cobertura vacinal preconizada.	Rachel Cristina/ GI	75%	0%	0%	Percentual	<p>Para o cálculo deste indicador utilizamos as coberturas vacinais das vacinas selecionadas no indicador, sendo que o parâmetro preconizado para cada vacina é de no mínimo 95%, ou seja, para atingir a meta do indicador (75%), pelo menos 3 das 4 vacinas tem que atingir o índice de 95%. As coberturas acumuladas das vacinas são: Poliomielite (67,60%), Pentavalente (66,89%), Pneumocócica 10 Valente (69,61%) e Tríplice viral (72,08%).</p> <p>Portanto, o resultado do indicador ficou abaixo da meta prevista.</p> <p>Os dados são preliminares de janeiro a abril de 2023. A Gerência de Imunização, da Superintendência de Vigilância em Saúde, vem monitorando as coberturas vacinais dos municípios e realizando várias ações e orientações ao município na tentativa de contribuir para a melhoria das coberturas dos municípios de Goiás.</p> <p>As ações realizadas neste quadrimestre foram: Capacitações referentes a atualização do Sistema de informação e oficina interativa em imunização; participação de videoconferência promovida pela equipe do PSE/SUVISA/SES- GO para sensibilizar os articuladores do PSE das Regiões de Saúde, profissionais de saúde e da educação (gestores escolares, coordenadores pedagógicos e outros) referente a importância da vacina e as coberturas vacinais; supervisão na Central Regional de Rede de Frio da São Patrício I e II; mídia impressa (cartazes) para divulgação do Calendário Nacional de Vacinação preconizado pelo Ministério da Saúde, para todas as salas de vacina do Estado de Goiás. Outra ação foi a campanha de Influenza que oportunizou a atualização do calendário nacional de vacinação da criança.</p>

								Fonte: sipni.datasus.gov.br Data da Consulta: 08/05/2023
5	U	Proporção de casos de doenças de notificação compulsória imediata (DNCI) encerrados em até 60 dias após a notificação.	Daniel Batista/ GVEDT	80%	92,90%	116,20%	Percentual	Os resultados obtidos no primeiro quadrimestre do ano de 2023 se apresentam satisfatórios, tendo em vista que a meta definida pelo Ministério da Saúde é 80%. Vale ressaltar que o resultado final deste indicador é bastante volátil e neste caso preliminar, pois para cada registro informado ou notificação realizada, temos várias ações de investigação epidemiológica que influenciarão no prazo oportuno de investigação destas notificações definidas pelo Ministério da Saúde como prioritárias para este indicador específico, sendo necessário aguardar no mínimo até dia 30/06/2023 que seria prazo máximo para encerramento das fichas notificadas a partir dia 01/01/2023. Fonte: Sistema de Informação de Agravos de Notificação SinanNet e Sinan Online- GVEDT/SUVISA/SES-GO Data da Consulta: 04/05/2023
6	U	Proporção de cura dos casos novos de hanseníase diagnosticados nos anos das coortes.	Eunice Salles/ GVEDT	90%	78%	87%	Percentual	No 1º quadrimestre de 2023, 78% dos casos novos de hanseníase nos anos das coortes foram curados. A meta pactuada até o final de 2023 é 90%. Calcula-se o indicador considerando os anos das coortes (2022 para casos paucibacilares e 2021 para casos multibacilares). Para o cálculo do indicador é necessário que a base de dados esteja atualizada e que todos os dados de acompanhamento dos casos no quadrimestre citado já tenham sido digitados (altas, transferências e outras informações). O indicador objetiva avaliar a qualidade da atenção e do acompanhamento dos casos em serviço, bem como a efetividade do tratamento. O indicador é pactuado de acordo com a realidade estadual e municipal e, para o alcance da meta pactuada, é necessário que os municípios realizem as seguintes atividades: • Monitoramento contínuo do banco de dados; • Atualização do sistema de informação – SINAN NET;

								<ul style="list-style-type: none"> • Atividades para melhorar a adesão do paciente ao tratamento; • Empenho dos profissionais em acompanhar os casos até o término do tratamento • Dar alta por cura em tempo oportuno. <p>Fonte: SINAN/NET/HANSENÍASE Data da Consulta: 03/05/2023</p>
7	E	Número de Casos Autóctones de Malária.	Hélio Filho/ GVEDT	0	2	0%	Número	<p>Há baixa incidência de casos autóctones na região Extra Amazônica, todavia, registramos 2 (dois) casos autóctones no Estado de Goiás no ano de 2023 (até a presente data). Ressaltamos que o último registro de autoctonia ocorreu há 04 anos. Todas as ações de vigilância estão sendo adotadas no sentido de quebrar a cadeia de transmissão em território goiano, bem como garantir atenção e vigilância aos pacientes diagnosticados, bem como manter a vigilância ativa para detecção oportuna de casos novos.</p> <p>Fonte: SINAN-NET Data da Consulta: 02/05/2023</p>

8	U	Número de casos novos de sífilis congênita em menores de um ano de idade.	Luciene/ GVEDT	488	172	35%	Número	<p>No ano de 2022 foram notificados 543 casos de sífilis congênita em menores de 1 ano de idade, considerando esse valor como base, a meta prevista para 2023 é de 488 casos (=543-10%). No primeiro quadrimestre de 2023 foram notificados 172 casos (35% dos 488 previstos). Em termos epidemiológicos, o número de casos da sífilis congênita é sinalizadora das fragilidades do pré-natal, embora o diagnóstico e tratamento sejam de fácil acesso e baixo custo.</p> <p>No primeiro quadrimestre de 2023 foram identificados 172 casos em menores de 1 ano de idade notificados, no Estado de Goiás, dados estes sujeitos a alteração devido a alimentação dos sistemas de informação dos dados.</p> <p>Considerando as taxas de incidência dos últimos dois anos, onde:</p> <ul style="list-style-type: none"> - 2021: 4,3 casos/1.000 nascidos vivos - 2022: 6,09 casos/1.000 nascidos vivos - 2023 (parcial): 6,1 casos/1.000 nascidos vivos. <p>Cálculo da taxa: número de casos novos por ano, dividido pelo número de nascidos vivos do mesmo ano/local e multiplicado por 1.000 (NV= 28003, Casos= 172);</p> <p>Consideramos que o aumento da taxa de incidência pode está relacionado a sensibilidade dos serviços de atenção e vigilância em saúde para detecção e acompanhamento dos casos.</p> <p>*Para o ano de 2022 consideramos o banco de dados completo, inclusive notificações com incompletude dos dados. ** DBF Gerado no dia 03/05/2023</p> <p>Fonte: SINAN Data da Consulta: 04/05/2023</p>
---	---	---	-------------------	------------	------------	------------	--------	--

9	U	Número de casos novos de aids em menores de 5 anos.	Luciene/ GVEDT	0	0	100%	Número	<p>No primeiro quadrimestre de 2023 não foram notificados casos de AIDS em menores de 5 anos.</p> <p>Em análise no banco de dados, percebe-se que nos últimos três anos, temos uma ascendência no número de casos notificados no SINAN, considerando o 1º quadrimestre de cada ano: 2020: zero 2021: zero 2022: 03 casos</p> <p>*Para o ano de 2022 consideramos o banco de dados completo, inclusive notificações com incompletude dos dados.</p> <p>** DBF Gerado no dia 04/05/2023</p> <p>Fonte: Sinan Net Data da Consulta: 04/05/2023</p>
10	U	Proporção de análises realizadas em amostras de água para consumo humano quanto aos parâmetros coliformes totais, cloro residual livre e turbidez.	Magno Pereira/ GVSAT	70%	18,20%	25%	Percentual	<p>Para realizar o cálculo deste indicador fizemos uso de média ponderada dos parâmetros: Coliformes totais/E.coli com peso 1,2, cloro residual livre e turbidez com pesos 1 extraídos do Sistema sisagua</p> <p>O objetivo desta análise é verificar Cumprimento da Diretriz Nacional - Parâmetros Básicos</p> <p>Fonte: Sisagua Período 01/01/2023 a 30/04/2023 Data da Consulta: 04/05/2023</p>
18	U	Cobertura de acompanhamento das condicionalidades de Saúde do Programa Bolsa Família (PBF).	Cristiano/ GVEDNT	75%	33,08%	44,10%	Percentual	<p>O período de apuração do percentual de acompanhamento das condicionalidades de saúde do PBF acontece de seis em seis meses. Dessa forma, a cada início de semestre, o Ministério da Cidadania encaminha ao Ministério da Saúde (MS) uma relação das famílias e indivíduos beneficiários com perfil em saúde (crianças > 7 anos e mulheres de 14 aos 44 anos), que devem ser acompanhadas pela APS. Esta relação é atualizada a cada semestre, quando se inicia a vigência.</p> <p>Os dados de acompanhamento das condicionalidades de saúde</p>

								<p>apresentados no sistema do Programa Bolsa Família (e-Gestor PBF) são parciais, não representando a totalidade da cobertura do PBF, visto que nem a 1ª vigência foi finalizada ainda.</p> <p>Fonte: https://bfa.saude.gov.br/documentos Data da Consulta: 03/05/2023</p>
23	U	Proporção de preenchimento do campo ocupação nas notificações de agravos relacionados ao trabalho.	Albertino Dias/ GVSAT	95%	93,30%	98,20%	Percentual	<p>Para realizar o cálculo deste indicador utilizamos o somatório de três agravos universais que foram registrados no Sistema de Informação de Agravos de Notificação (SINAN) e que estão relacionados à saúde do trabalhador, são eles: Acidente de trabalho com exposição a material biológico, Acidente de trabalho e Intoxicação exógena relacionada ao trabalho.</p> <p>O objetivo desta análise é identificar os casos e as ocupações que apresentam maiores incidências de agravos relacionados ao trabalho, possibilitando a definição de ações de promoção, prevenção, vigilância e assistência, de forma mais adequada.</p> <p>No ano de 2023, para o 1º quadrimestre, no Estado de Goiás, foram registradas 5492 notificações, sendo que, em 5122 notificações o campo de ocupação está preenchido de forma adequada no SINAN. Portanto, a proporção de preenchimento do campo “ocupação” nas notificações de agravos relacionados ao trabalho corresponde a 93,3% das notificações.</p> <p>Fonte: SINAN Net Período 01/01/2023 a 30/04/2023 Data da Consulta: 04/05/2023</p>

B	E	Proporção de óbitos de infantis investigados.	Simone Carvalho/ GVEDNT	70%	41,50%	59,29%	Percentual	<p>A investigação de óbitos infantis possui como meta anual 70% do total ocorrido, sendo que no 1º quadrimestre de 2023 alcançamos a proporção de 41,50%, porém cabe ressaltar que de acordo com a Portaria n.º 72, de 11 de janeiro 2010 que estabelece que a vigilância do óbito infantil e fetal como obrigatória nos serviços de saúde, e estabelece em 120 dias, a contar da data da ocorrência, o prazo para a conclusão do levantamento dos dados que compõem a investigação, realização da discussão, análise e a conclusão do caso. Portanto, majoritariamente as investigações estão dentro do tempo hábil para conclusão, corroborando com a perspectiva do alcance e quiçá a superação da meta anual.</p> <p>Fonte: MS/SVS/CGIAE - Sistema de Informações sobre Mortalidade - SIM Data da Consulta: 15/05/2023</p>
---	---	---	----------------------------	------------	---------------	---------------	------------	--

As Fontes, data da consulta e análises e considerações estão na linha de cada indicador na tabela.

8.2. SPAIS

Tabela 8.2.1 - indicadores de Pactuação Interfederativa - SPAIS. Goiás. Período: 1º quad. 2023.

INDICADORES DE PACTUAÇÃO INTERFEDERATIVA - SPAIS							
N	Tip o	Indicador	Meta ano 2023	Resultado 1º quad. 2023	% alcançada da meta	Unidade de Medida	Análises e Considerações sobre Indicadores
11	U	Razão de exames citopatológicos do colo do útero em mulheres de 25 a 64 anos na população residente de determinado local e a população da mesma faixa etária	0,5	0,006	12%	Razão	Os dados apresentados são preliminares e referem-se aos meses de janeiro a abril de 2023. Pontua-se que pode ocorrer ainda um aumento no número de exames realizados neste período. Avaliar a cobertura do exame é tarefa fundamental das equipes e gestores municipais para o alcance da meta, bem como avaliação dos resultados dos exames positivos e insatisfatórios e a melhoria dos registros no SISCAN. A GERAP/SAIS/SES realiza de forma contínua o monitoramento do indicador, capacitação e apoio às equipes. Fonte: Datasus. Acesso em 10/05/2023.
12	U	Razão de exames de mamografia de rastreamento realizados em mulheres de 50 a 69 anos na população residente de determinado local e população da mesma faixa etária.	0,5	0,04	8%	Razão	Os dados são referentes aos meses de janeiro à abril de 2023. O resultado quadrimestral, preliminarmente, está abaixo do pactuado como meta estadual. A GERAP/SAIS/SES realiza de forma contínua o monitoramento desse indicador, capacitação e apoio às equipes. Fonte: Datasus. Acesso em 10/05/2023.

13	U	Proporção de parto normal no SUS e na saúde suplementar	60%	31,60%	52,70%	Percentual	Indicador com expressão abaixo do preconizado, não atingindo a previsão da meta pré-estabelecida. Observa-se que o número de partos cesarianos tem curva crescente demonstrando ainda elevada taxa de partos cesarianos no Estado, principalmente nos hospitais particulares e conveniados. Impacta a cultura do medo sobre o parto normal sendo necessário a promoção do parto humanizado com as mulheres e os profissionais de saúde. Fonte: Mapa de Saúde. Disponível em: mapadasaude.saude.go.gov.br . Acesso em 10/05/2023.
14	U	Proporção de gravidez na adolescência entre as faixas etárias 10 a 19 anos	13%(meta)	11,53%	100%	Percentual	O resultado é positivo, pois expressa a redução de gestantes adolescentes, contudo deve-se levar em consideração que são dados preliminares. Goiás tem apresentado nos últimos anos uma redução significativa, não obstante é oportuno a ampliação do acesso e atendimento da população adolescente na APS, vinculando-a a serviços e ações relacionadas ao componente de crescimento e desenvolvimento, e com destaque a saúde sexual e saúde reprodutiva. Fonte: SINASC/Pentaho. Acesso em 11/05/2023.
15	U	Taxa de mortalidade infantil	9,9/1000 NV	11,9/1000 NV	-19%	Número	Dados preliminares e referente ao período de janeiro a março de 2023. Os resultados, apontam uma taxa superior à meta estabelecida. A SES tem desenvolvido ações para redução da mortalidade infantil como, por exemplo, participação no Projeto “Estratégias para a Redução da Mortalidade Materna e Neonatal”, em parceria com o IFF/Fiocruz. Fonte: Mapa da Saúde, disponível em mapadasaude.saude.go.gov.br . Acesso em 12/05/2023.

16	U	Número de óbitos maternos em determinado período e local de residência	55	10	100%	Número	<p>Dados preliminares e referente ao período de janeiro a março de 2023. O número por se tratar de dados preliminares não permite afirmar que a meta está abaixo do pactuado, pois faz-se necessário a finalização do registro dos possíveis óbitos maternos, e após sua devida investigação. É fundamental, intensificar as ações relacionadas à assistência integral à gestante e à puérpera, em todo o estágio gravídico puerperal.</p> <p>Fonte: SIM/Pentaho. Acesso em 12/05/2023.</p>
17	U	Cobertura populacional estimada pelas equipes de Atenção Básica	72%	71,83%	99,76%	Percentual	<p>A cobertura da APS das equipes financiadas pelo MS é dada pela soma cumulativa de pessoas com cadastro vinculado a eSF e eAP 20 horas e 30 horas, financiadas pelo Ministério da Saúde, na competência avaliada, em relação à estimativa populacional do IBGE. O indicador da cobertura da APS das equipes financiadas pelo MS atualmente é utilizado para o monitoramento do acesso aos serviços de Atenção Primária, com vistas ao fortalecimento do planejamento do Sistema Único de Saúde (SUS), com a proposta de constituir-se como ordenadora do cuidado nos sistemas locais regionais de Saúde e eixo estruturante de programas e projetos, além de favorecer a capacidade resolutive e os processos de territorialização e regionalização em saúde. O método de cálculo desse indicador passou por alterações devido à necessidade de alinhamento às inovações instituídas pelo Programa Previne Brasil. Com as novas regras do financiamento da APS pelo MS, a nova metodologia para o cálculo do indicador de Cobertura da APS das equipes financiadas pelo MS, está dada pelo número de cadastros pela população estimativa IBGE. Os dados estão disponíveis até a competência de março/23, e alcançou 71,83%, ou seja, 100% da meta programada, acesso em 09/05/2023. As inconsistências nos sistemas como o SCNES, a duplicidade ou ausência de profissionais nas equipes por mais de 60 dias, inconformidades relatadas por órgãos fiscalizadores podem acarretar suspensão de equipes. A GERAP/SAIS/SES está em constante processo de negociação com os municípios para</p>



SES
Secretaria de
Estado da
Saúde



						<p>incrementar a implantação de novas equipes habilitadas pelo MS e realiza apoio institucional para que não ocorram suspensões de equipes. A GERAP realiza capacitações para o aumento do cadastro nos municípios, bem como a melhoria da qualidade dos dados no sistema de informações e-SUS.</p> <p>Observações: Os resultados do indicador estão disponíveis em: https://egestorab.saude.gov.br/paginas/acessoPublico/relatorios/relCoberturaAPSCadastro.xhtml</p> <p>* Fonte: e-Gestor Atenção Básica/DAB/MS, acesso em 09/05/2023.</p>
--	--	--	--	--	--	--

19	U	Cobertura populacional estimada de saúde bucal na atenção básica	48%	46,54%	96,95%	Percentual	<p>O indicador da cobertura populacional em Saúde Bucal estimada na Atenção Básica foi modificado após instituído o Previne Brasil (Portaria nº 2.979, de 12 de novembro de 2019). A cobertura está dada pelo número de cadastro individual das equipes financiadas pelo Ministério da Saúde - equipes de 40 h, equipes 30 h, equipes de 20 h e carga horária diferenciada, pela população estimativa IBGE. Portanto, foi necessário modificar a meta em função do novo método de cálculo para este indicador. O indicador de cobertura populacional estimada pelas equipes de saúde bucal na Atenção Básica atualmente é utilizado para o monitoramento do acesso aos serviços de Atenção Básica, com vistas ao fortalecimento do planejamento do Sistema Único de Saúde (SUS), com a proposta de constituir-se como ordenadora do cuidado os sistemas locorregionais de Saúde e eixo estruturante de programas e projetos; além de favorecer os processos de territorialização e regionalização em saúde. Os dados são disponibilizados pelo Ministério da Saúde (MS), em planilhas encaminhadas pela Coordenação Geral de Saúde Bucal, e estão disponíveis até a competência março/23 e alcançou 46,54%, ou seja, 96,95% da meta programada. Em virtude das alterações no Sistema de Cadastro Nacional de Estabelecimentos de Saúde (SCNES), que a partir da competência janeiro/2020 facilitou o cadastramento de equipes de Atenção Básica, e da Portaria nº 99, de 7 de fevereiro de 2020, que redefiniu os códigos de registros das equipes de saúde na Atenção Básica, foi necessária uma adaptação no método de cálculo de Cobertura populacional estimada pela Saúde Bucal na Atenção Básica para incluir os novos códigos de equipes de Saúde Bucal bem como consistir na base federal as equipes aptas para o cálculo de cobertura. A adaptação no método de cálculo de cobertura tem a finalidade de identificar os códigos antigos e os novos das equipes de Saúde Bucal na Atenção Básica e de consistir adequadamente em as equipes com os critérios de quantidade mínima de profissionais. Ressaltamos que esses dados podem sofrer variações conforme implantação ou suspensão de equipes devido duplicidade de profissionais e/ou não informação da produção no sistema da atenção básica e/ou por auditoria dos órgãos fiscalizadores como o Departamento Nacional de Auditoria do SUS – DENASUS. A implantação de novas equipes bem como a manutenção do adequado funcionamento destas equipes de Atenção Primária são de autonomia do gestor municipal. A SES atua junto às Regionais de Saúde e municípios com o objetivo de diminuir as incongruências que acarretam as suspensões de equipes e apoia o credenciamento e a implantação de novas equipes de saúde bucal. Nesse sentido, realizamos apoio técnico para correção das inconsistências do INE e CNES das equipes de saúde bucal, através do envio de tabelas, portarias, notas técnicas e</p>
----	---	--	-----	--------	--------	------------	--

						<p>ligações para esclarecimentos.</p> <p>Observações: O site e-gestor AB não atualiza os dados de cobertura de saúde bucal desde dezembro de 2021. A justificativa é que estão sendo implementadas melhorias e atualizações no site.</p> <p>Os resultados estão disponíveis em planilhas específicas enviadas por e-mail pela Coordenação Geral de Saúde Bucal do Ministério da Saúde. (SAPS/CGSB/MS) à Coordenação de Saúde Bucal/SPAIS/SESGO.</p> <p>Fonte: SAPS/CGSB/MS Dado enviado em: 04 de maio de 2023.</p>
A	INDICADOR A Proporção de Internações por Condições Sensíveis à Atenção Básica (ICSAB)	24,90%	21,36%	100%	Percentual	<p>O ICSAP tem a relevância de desenvolver a capacidade de resolução da Atenção Primária ao identificar áreas claramente passíveis de melhorias enfatizando problemas de saúde que necessitam de melhor prosseguimento e de melhor organização entre os níveis assistenciais. Este indicador não é pactuado na esfera nacional. O resultado do indicador ICSAP no Estado, no 1º Quadrimestre, alcançou 21,36% com dados preliminares de janeiro a março/2023. Os dados são tabulados através do Tabwin, no Sistema de Internação Hospitalar. Este indicador apresenta polaridade quanto menor melhor, e demonstra que, até o momento, a meta proposta foi 100% atingida. A SES/GO realiza apoio institucional, assessoria e cooperação técnica aos gestores e profissionais de saúde dos municípios para a organização e melhoria do processo de trabalho nas unidades básicas de saúde e da resolutividade da Atenção Primária.</p> <p>Observação: Esse indicador é calculado pela equipe técnica da Gerência de Atenção Primária em parceria com o Conecta SUS, conforme o instrutivo do Caderno de Diretrizes, Objetivos, Metas e Indicadores 2013-2015 e Nota Técnica DAI/SGEP/MS nº 70/2014. Dados preliminares, referentes ao período de janeiro a fevereiro de 2023. * Fonte: Sistema de Internação Hospitalar (SIH/SUS), acesso em 11/05/2023. Dados disponíveis em mapadasaude.saude.go.gov.br</p> <p>Dados preliminares, sujeitos a alterações.</p>

As Fontes, data da consulta e análises e considerações estão na linha de cada indicador na tabela.

8.3. SPAIS - INDICADOR 21

Tabela 8.3.1 - Indicadores De Pactuação Interfederativa - SPAIS. Goiás. Período: 1º quad. 2023.

INDICADORES DE PACTUAÇÃO INTERFEDERATIVA - SPAIS						
N	Tipo	Indicador	Meta ano 2022	% alcançada da meta 2023	Unidade De Medida	Análises e Considerações sobre o Indicador
21	E	Ações de matriciamento sistemático realizado por CAPS com equipes de Atenção Básica	100%	33%	Percentual	A meta para as ações do indicador 21 que são 12 procedimentos por ano para cada CAPS habilitado no Estado. O cálculo para o quadrimestre foi realizado pela média do total dos dados do SIA/SUS no período, por Macrorregião.

Fonte: SIA/SUS BPA-C- Gerência de Saúde Mental/SPAIS. Data da consulta: 15/05/2023.

Análises de considerações::

Em todos os indicadores acima foram usadas as metas de 2022 como parâmetro para as execuções no primeiro quadrimestre de 2023.

Isso porque, ainda está aguardando a pactuação de 2023 junto à CIB, para posterior encaminhamento ao Conselho Estadual de Saúde e poder fazer comparativo meta 2023 x realizado 2023.

9. EXECUÇÃO ORÇAMENTÁRIA E FINANCEIRA

9.1. Execução da programação por fonte, subfunção e natureza da despesa - RREO

Tabela 9.1.1 - Despesas com Ações e Serviços Públicos de Saúde (ASPS) – Por Subfunção e Categoria Econômica. Goiás. Período: 1º Bim 2023.

DESPESAS COM AÇÕES E SERVIÇOS PÚBLICOS DE SAÚDE (ASPS) – POR SUBFUNÇÃO E CATEGORIA ECONÔMICA										
CAMPO		DOTAÇÃO INICIAL	DOTAÇÃO ATUALIZADA (c)	DESPESAS EMPENHADAS		DESPESAS LIQUIDADAS		DESPESAS PAGAS		Inscritas em Restos a Pagar não Processados (g)
				Até o bimestre (d)	% (d/c) x 100	Até o bimestre (e)	% (e/c) x 100	Até o bimestre (f)	% (f/c) x 100	
17	ATENÇÃO BÁSICA (V)	136.285.000,00	136.285.000,00	116.033.211,20	85,14	4.517.725,06	3,31	3.285.317,56	2,41	0
18	Despesas Correntes	135.285.000,00	135.285.000,00	116.033.211,20	85,77	4.517.725,06	3,34	3.285.317,56	2,43	0
19	Despesas de Capital	1.000.000,00	1.000.000,00	0	0	0	0	0	0	0
20	ASSISTÊNCIA HOSPITALAR E AMBULATORIAL (VI)	2.899.079.000,00	2.899.079.000,00	2.107.479.701,90	72,69	440.170.810,43	15,18	413.162.918,42	14,25	0
21	Despesas Correntes	2.606.701.000,00	2.606.701.000,00	2.025.648.784,36	77,71	434.327.627,38	16,66	408.065.280,41	15,65	0



SES
Secretaria de
Estado da
Saúde



22	Despesas de Capital	292.378.000,00	292.378.000,00	81.830.917,54	27,99	5.843.183,05	2	5.097.638,01	1,74	0
23	SUPORTE PROFILÁTICO E TERAPÊUTICO (VII)	157.247.000,00	157.247.000,00	57.887.419,22	36,81	23.346.517,34	14,85	13.317.353,30	8,47	0
24	Despesas Correntes	157.237.000,00	157.237.000,00	57.887.419,22	36,82	23.346.517,34	14,85	13.317.353,30	8,47	0
25	Despesas de Capital	10.000,00	10.000,00	0	0	0	0	0	0	0
26	VIGILÂNCIA SANITÁRIA (VIII)	20.000,00	20.000,00	0	0	0	0	0	0	0
27	Despesas Correntes	10.000,00	10.000,00	0	0	0	0	0	0	0
28	Despesas de Capital	10.000,00	10.000,00	0	0	0	0	0	0	0
29	VIGILÂNCIA EPIDEMIOLÓGICA (IX)	36.229.000,00	36.229.000,00	2.141.477,05	5,91	2.917,46	0,01	1.050,00	0	0
30	Despesas Correntes	36.219.000,00	36.219.000,00	2.141.477,05	5,91	2.917,46	0,01	1.050,00	0	0
31	Despesas de Capital	10.000,00	10.000,00	0	0	0	0	0	0	0
32	ALIMENTAÇÃO E NUTRIÇÃO (X)	20.000,00	20.000,00	0	0	0	0	0	0	0
33	Despesas Correntes	10.000,00	10.000,00	0	0	0	0	0	0	0



SES
Secretaria de
Estado da
Saúde



34	Despesas de Capital	10.000,00	10.000,00	0	0	0	0	0	0	0
35	OUTRAS SUBFUNÇÕES (XI)	0	0	0	0	0	0	0	0	0
36	Despesas Correntes	0	0	0	0	0	0	0	0	0
37	Despesas de Capital	0	0	0	0	0	0	0	0	0
38	TOTAL (XII) = (V + VI + VII + VIII + IX + X + XI)	3.228.880.000,00	3.228.880.000,00	2.283.541.809,37	70,72	468.037.970,29	14,5	429.766.639,28	13,31	0

Fonte: nome da fonte Secretaria de Estado da Economia - RREO. GECONT/SESGO. Data da consulta: 12/05/2023

9.2. Execução da programação por grupo de despesa, fonte, subfunção e natureza da despesa - Fontes 100 e 155

Tabela 9.2.1 - Execução da Programação Por Grupo de Despesa, Fonte, Subfunção e Natureza de Despesa. Goiás. Período 1º quad. 2023

EXECUÇÃO DA PROGRAMAÇÃO POR GRUPO DE DESPESA, FONTE, SUBFUNÇÃO E NATUREZA DE DESPESA					
QUADRIMESTRE DO EMPENHO / VALOR EMPENHADO	Saldo Empenhado	Saldo Pago 1º Quadrimestre	Saldo Pago 2º Quadrimestre	Saldo Pago 3º Quadrimestre	Saldo Pago Total
2801 - GABINETE DO SECRETARIO DA SAUDE	8.784.893,35	2.571.891,23	-	-	2.571.891,23
1º Quadrimestre	8.784.893,35	2.571.891,23	-	-	2.571.891,23
3 - OUTRAS DESPESAS CORRENTES	8.784.893,35	2.571.891,23	-	-	2.571.891,23
15000100 - RECURSOS NÃO VINCULADOS DE IMPOSTOS - RECEITAS ORDINÁRIAS	8.784.893,35	2.571.891,23	-	-	2.571.891,23



SES
Secretaria de
Estado da
Saúde



ASSISTENCIA COMUNITARIA	2.963.893,35	118.703,35	-	-	118.703,35
3.3.90.39.24 - Serviço de Assistência Social	2.412.124,35	118.703,35	-	-	118.703,35
3.3.90.92.20 - Outros Benefícios de Natureza Social	551.769,00		-	-	
PREVIDENCIA ESPECIAL	5.821.000,00	2.453.187,88	-	-	2.453.187,88
3.3.90.59.01 - Pensionista Especial em Geral	4.746.983,16	2.040.750,52	-	-	2.040.750,52
3.3.90.59.02 - IRRF - Pensionista Especial	60.000,00	46.071,52	-	-	46.071,52
3.3.90.59.03 - Contribuições para IPASGO SAÚDE - Pensionista Especial	144.000,00	52.068,74	-	-	52.068,74
3.3.90.59.04 - Consignação - Empréstimos Financeiros - Pensionista Especial	804.000,00	252.325,22	-	-	252.325,22
3.3.90.59.05 - Consignação - Pensão Alimentícia - Pensionista Especial	6.067,44	2.022,48	-	-	2.022,48
3.3.90.91.16 - Requisição de pequeno valor	59.949,40	59.949,40	-	-	59.949,40
2850 - FUNDO ESTADUAL DE SAUDE- FES	3.751.228.774,44	1.252.569.817,88	-	-	1.252.569.817,88
1º Quadrimestre	3.751.228.774,44	1.252.569.817,88	-	-	1.252.569.817,88
1 - PESSOAL E ENCARGOS SOCIAIS	721.077.697,74	231.840.137,66	-	-	231.840.137,66
15000100 - RECURSOS NÃO VINCULADOS DE IMPOSTOS - RECEITAS ORDINÁRIAS	721.077.697,74	231.840.137,66	-	-	231.840.137,66
ADMINISTRAÇÃO GERAL	721.077.697,74	231.840.137,66	-	-	231.840.137,66
3.1.90.11.01 - 13º Salário	25.800.000,00	8.332.441,91	-	-	8.332.441,91
3.1.90.11.02 - Adicionais Diversos	19.560.000,00	6.409.475,01	-	-	6.409.475,01
3.1.90.11.03 - Férias - Abono	42.360.000,00	5.800.402,39	-	-	5.800.402,39
3.1.90.11.06 - Adicionais de Insalubridade / Risco à Vida / Saúde	63.000,00	21.000,00	-	-	21.000,00
3.1.90.11.09 - Vantagens decorrentes de Sentenças Judiciais	343.200,00	82.284,01	-	-	82.284,01
3.1.90.11.10 - Vencimentos e Salários	79.469.427,53	28.027.207,52	-	-	28.027.207,52
3.1.90.11.12 - Demais Descontos - Pessoal Civil	15.600,00		-	-	
3.1.90.11.13 - IRRF - Pessoal Civil	115.200.000,00	25.242.507,17	-	-	25.242.507,17



SES
Secretaria de
Estado da
Saúde



3.1.90.11.14 - Contribuições para o Fundo de Previdência Estadual - Ativo Civil	48.000.000,00	15.009.563,69	-	-	15.009.563,69
3.1.90.11.15 - Contribuições para IPASGO SAÚDE	18.720.000,00	6.270.633,26	-	-	6.270.633,26
3.1.90.11.18 - INSS - Empregado	4.440.000,00	1.193.270,57	-	-	1.193.270,57
3.1.90.11.19 - Consignação - Pensão Alimentícia	1.872.000,00	401.839,59	-	-	401.839,59
3.1.90.11.20 - Consignação - Empréstimos Financeiros	39.540.000,00	12.990.194,57	-	-	12.990.194,57
3.1.90.11.39 - Contribuições para os Fundos de Previdência de Municípios - Ativo Civil	937.605,88	235.260,59	-	-	235.260,59
3.1.90.11.40 - Contribuições para os Fundos de Previdência de Outros Estados - Ativo Civil	265.000,00	72.059,16	-	-	72.059,16
3.1.90.11.42 - Contribuições para o Plano de Previdência Complementar - PREVCOM-GO - Ativo Civil	15.780,00	5.178,24	-	-	5.178,24
3.1.90.11.45 - Contribuição para o Fundo Previdenciário - Ativo Civil	780.000,00	259.983,44	-	-	259.983,44
3.1.90.13.01 - FGTS	1.299.600,00	243.722,03	-	-	243.722,03
3.1.90.13.03 - INSS - Contribuição Patronal	9.600.000,00	2.715.490,63	-	-	2.715.490,63
3.1.90.13.07 - Multas e Juros sobre Obrigações Patronais	7.000,00		-	-	
3.1.90.13.17 - Contribuição Patronal para Fundos de Previdência de Municípios	1.315.668,88	363.858,87	-	-	363.858,87
3.1.90.13.18 - Contribuição Patronal para Fundos de Previdência de Outros Estados	377.000,00	105.154,68	-	-	105.154,68
3.1.90.13.20 - Contribuição Patronal para o Plano de Previdência Complementar - PREVCOM-GO - Ativo Civil	15.780,00	4.500,81	-	-	4.500,81
3.1.90.16.07 - Devolução de Descontos Indevidos - Faltas	6.000,00		-	-	
3.1.90.16.08 - Devolução de Descontos Indevidos - Impostos e Contribuições	1.575,36	525,12	-	-	525,12
3.1.90.16.10 - Adicionais Variáveis - Pessoal Civil	203.513.805,87	85.169.931,36	-	-	85.169.931,36
3.1.90.16.11 - Devolução de Outros Descontos - Pessoal Civil	8.400,00		-	-	
3.1.90.91.40 - Sentenças Judiciais Peq Valor (RPV) - Pessoal Ativo Civil	1.658.005,92	1.571.746,69	-	-	1.571.746,69



SES
Secretaria de
Estado da
Saúde



3.1.90.92.07 - Vencimentos e Vantagens Fixas - Pessoal Civil	2.640.000,00	459.052,44	-	-	459.052,44
3.1.90.92.09 - Obrigações Patronais - FGTS	567,22	567,22	-	-	567,22
3.1.90.92.10 - Obrigações Patronais - INSS	7.000,00		-	-	
3.1.90.92.11 - Demais Obrigações Patronais	10.000,00	6.286,40	-	-	6.286,40
3.1.90.92.34 - Consignação - Planos de Saúde	1.000,00		-	-	
3.1.90.92.72 - Demais Descontos de Pessoal de Exercícios Anteriores - Ativo	10.000,00	5.012,63	-	-	5.012,63
3.1.90.92.84 - INSS - Empregado	5.000,00		-	-	
3.1.90.96.01 - Pessoal Federal	89.732,73	67.006,31	-	-	67.006,31
3.1.90.96.02 - Pessoal Estadual	589.948,35	494.870,53	-	-	494.870,53
3.1.91.13.15 - Contribuição Patronal para o Fundo de Previdência Estadual - Ativo Civil	101.760.000,00	30.019.127,38	-	-	30.019.127,38
3.1.91.13.45 - Contribuição Patronal para o Fundo Previdenciário - Ativo Civil	780.000,00	259.983,44	-	-	259.983,44
3 - OUTRAS DESPESAS CORRENTES	2.838.148.038,35	982.128.893,31	-	-	982.128.893,31
15000100 - RECURSOS NÃO VINCULADOS DE IMPOSTOS - RECEITAS ORDINÁRIAS	2.838.148.038,35	982.128.893,31	-	-	982.128.893,31
ADMINISTRAÇÃO GERAL	82.542.545,52	23.576.785,42	-	-	23.576.785,42
3.3.41.41.21 - Contribuições para Municípios, inclusive para suas Entidades da Administração Indireta	50.000,00		-	-	
3.3.90.08.09 - Auxílio Funeral - Inativo Civil	37.145,69	37.145,69	-	-	37.145,69
3.3.90.14.01 - Diárias no Estado	662.750,00	659.990,00	-	-	659.990,00
3.3.90.14.03 - Diárias no País	215.000,00	214.775,00	-	-	214.775,00
3.3.90.30.04 - Combustível Automotivo - Álcool	1.280.850,05	291.499,26	-	-	291.499,26
3.3.90.30.05 - Combustível Automotivo - Diesel	815.245,70	170.677,69	-	-	170.677,69
3.3.90.30.06 - Combustível Automotivo - Gasolina	484.444,01	7.410,65	-	-	7.410,65
3.3.90.30.09 - Gêneros Alimentícios	397.708,40	131.657,95	-	-	131.657,95
3.3.90.30.10 - Lubrificantes Automotivos	3.815,62	293,98	-	-	293,98



SES
Secretaria de
Estado da
Saúde



3.3.90.30.15 - Material de Expediente	46.524,19	32.974,19	-	-	32.974,19
3.3.90.30.16 - Material de Limpeza e Produtos de Higienização	121.626,90	121.626,90	-	-	121.626,90
3.3.90.30.33 - Material para Manutenção, Reparos e Conservação de Bens Imóveis	18.871,56	4.033,00	-	-	4.033,00
3.3.90.30.34 - Material para Manutenção, Reparos e Conservação de Bens Móveis	413.323,99	13.152,16	-	-	13.152,16
3.3.90.30.51 - Material para Cozinha, Refeitórios e Afins	265.547,20	10.414,17	-	-	10.414,17
3.3.90.33.02 - Passagens para Outros Estados	411.542,27	32.556,14	-	-	32.556,14
3.3.90.33.03 - Passagens Internacionais	50.035,60		-	-	
3.3.90.33.04 - Locação de Meios de Transporte para Deslocamento de Pessoal em Serviço Técnico-Administrativo	1.797.751,69	525.643,40	-	-	525.643,40
3.3.90.33.07 - Despesas com Transportes de Servidores em Trânsito/Táxi/Traslado, Metrô e Afins	38.362,51		-	-	
3.3.90.36.05 - Locação de Imóveis	57.889,84	14.533,63	-	-	14.533,63
3.3.90.36.22 - Estagiários e Monitores	323.982,10	88.085,56	-	-	88.085,56
3.3.90.37.01 - Limpeza e Higienização	10.414.463,51	2.929.214,28	-	-	2.929.214,28
3.3.90.37.02 - Segurança, Guarda e Vigilância	13.747.771,81	3.266.513,20	-	-	3.266.513,20
3.3.90.39.01 - Água e Esgoto	1.043.749,66	251.151,85	-	-	251.151,85
3.3.90.39.04 - Energia Elétrica	2.149.046,21	587.233,42	-	-	587.233,42
3.3.90.39.05 - Realização de Eventos, inclusive Congressos e Conferências	1.931.572,57	19.816,22	-	-	19.816,22
3.3.90.39.08 - Segurança, Guarda e Vigilância	4.066.957,43	1.028.489,46	-	-	1.028.489,46
3.3.90.39.11 - Hospedagens	149.929,96		-	-	
3.3.90.39.12 - Locação de Imóveis	2.557.260,87	608.649,74	-	-	608.649,74
3.3.90.39.15 - Manutenção, Conservação e Instalação de Outros Tipos de Máquinas, Equipamentos e demais Bens Móveis	209.435,24	6.120,00	-	-	6.120,00
3.3.90.39.18 - Manutenção, Reparos e Conservação de Bens Imóveis	2.494.501,23	771.699,41	-	-	771.699,41



SES
Secretaria de
Estado da
Saúde



3.3.90.39.20 - Manutenção, Conservação e Instalação de Máquinas, Equip e/ou Utensílios de Escritório e Unidades Administrativas	1.024.330,73	231.397,93	-	-	231.397,93
3.3.90.39.21 - Manutenção, Reparo e Conservação de Frota de Veículos	578.130,00	156.104,34	-	-	156.104,34
3.3.90.39.27 - Serviço de Auditoria/Perícia Médica	188.716,77	105.123,00	-	-	105.123,00
3.3.90.39.31 - Serviço de Telefonia Fixa	686.483,87	102.947,66	-	-	102.947,66
3.3.90.39.32 - Serviço de Telefonia Móvel Celular	58.340,70	4.913,05	-	-	4.913,05
3.3.90.39.33 - Serviços Gráficos	126.384,44	59.897,90	-	-	59.897,90
3.3.90.39.39 - Publicação Exigida por Lei	177.345,85	17.080,35	-	-	17.080,35
3.3.90.39.43 - Serviços Bancários	17,9		-	-	
3.3.90.39.51 - Seguros (Pessoais / Bens Móveis e Imóveis)	1.611,59		-	-	
3.3.90.39.57 - Limpeza, Higienização, Lavanderia, Esterilização e/ou Desinsetização	167.699,81	35.404,03	-	-	35.404,03
3.3.90.39.62 - Serviços de Postagem de Correspondência em Geral / Entrega de Encomenda e Outras Assemelhadas	187.540,80	32.149,44	-	-	32.149,44
3.3.90.39.65 - Taxa de Administração de Contratos, Convênios e Instrumentos Congêneres	2.180,44	135,75	-	-	135,75
3.3.90.39.66 - Serviços de Confecção de Material de Sinalização Visual e Identificação Pessoal/Profissional/Patrimonial	25.189,08	328,3	-	-	328,3
3.3.90.39.75 - Coleta, Tratamento e Destruição de Resíduos Tóxicos, Químicos, Hospitalares e Biológicos de Unidades de Saúde	79.579,96	38.380,27	-	-	38.380,27
3.3.90.39.86 - Serviço de Treinamento	12.226,00	12.226,00	-	-	12.226,00
3.3.90.40.13 - Locação de máquinas e Equipamentos de Tecnologia da Informação	37.068,39	11.970,00	-	-	11.970,00
3.3.90.40.14 - Locação de Software	57.900,00		-	-	
3.3.90.40.28 - Outros Serviços Técnicos Especializados de Tecnologia da Informação	37.500,00	4.550,00	-	-	4.550,00
3.3.90.40.30 - Serviço de Telecomunicação e Transmissão de Dados (Alterado pela Portaria nº 002/11)	34.910,85	3.506,67	-	-	3.506,67



SES
Secretaria de
Estado da
Saúde



3.3.90.41.19 - Contribuições ao Fundo Estadual de Ciência e Tecnologia - FUNDETEC	100.000,00	34.389,00	-	-	34.389,00
3.3.90.46.01 - Servidores Civis	23.400.000,00	7.539.907,49	-	-	7.539.907,49
3.3.90.47.02 - Contribuições para o PIS-PASEP	6.000.000,00	1.106.525,25	-	-	1.106.525,25
3.3.90.47.05 - ISSQN, IPTU, ITU e Taxas de Limpeza Pública	323.913,89	224.173,46	-	-	224.173,46
3.3.90.47.06 - Taxas e Licenças (Administrativas/Judiciais/CREA/Prefeitura)	100.755,49	45.470,36	-	-	45.470,36
3.3.90.49.01 - Servidores Civis	340.560,00	93.189,60	-	-	93.189,60
3.3.90.49.03 - Auxílio/Vale-Transporte para Estagiários e Jovem Aprendiz	33.600,00	7.772,66	-	-	7.772,66
3.3.90.92.05 - Outros Benefícios Assistências	17.064,68	17.064,68	-	-	17.064,68
3.3.90.92.23 - Indenizações e Restituições	1.564,42		-	-	
3.3.90.92.43 - Demais Despesas de Exercícios Anteriores - Serviço Médico, Hospitalar, Odontológico	473.534,44	378.827,54	-	-	378.827,54
3.3.90.92.49 - Segurança, Guarda e Vigilância	978.824,54	978.824,54	-	-	978.824,54
3.3.90.92.50 - Locação de imóveis	10.285,76	4.413,13	-	-	4.413,13
3.3.90.92.53 - Energia Elétrica	102,24	102,24	-	-	102,24
3.3.90.92.54 - Serviços de Telefonia Fixa e Celular	46.137,07	46.137,07	-	-	46.137,07
3.3.90.93.02 - Restituições Diversas	75.940,00	11.376,68	-	-	11.376,68
3.3.91.41.03 - Contribuições ao Fundo de Capacitação do Servidor Público	900.000,00	447.140,08	-	-	447.140,08
ASSISTÊNCIA HOSPITALAR E AMBULATORIAL	2.477.477.394,95	848.821.353,35	-	-	848.821.353,35
3.3.41.41.21 - Contribuições para Municípios, inclusive para suas Entidades da Administração Indireta	242.264.467,81	63.820.709,12	-	-	63.820.709,12
3.3.50.41.13 - Contribuições a Associações e demais Entidades com atuação junto à Administração Pública	85.188.686,89	26.994.659,45	-	-	26.994.659,45
3.3.50.43.04 - Subvenções para Entidades de Assistência à Saúde	5.140.485,00	1.327.015,63	-	-	1.327.015,63
3.3.50.85.02 - Contratos de Gestão com Organizações Sociais da Área da Saúde	2.062.556.860,73	716.088.217,55	-	-	716.088.217,55



SES
Secretaria de
Estado da
Saúde



3.3.50.92.83 - Serviços Viabilizados por Organização através de Transf. de Rec. Pactuados em Contratos de Gestão. Exerc. Ante	2.345.033,83		-	-	
3.3.90.14.01 - Diárias no Estado	170.000,00	169.310,00	-	-	169.310,00
3.3.90.14.03 - Diárias no País	65.000,00	65.000,00	-	-	65.000,00
3.3.90.30.02 - Combustíveis e Lubrificantes de Avião	683.334,10		-	-	
3.3.90.30.09 - Gêneros Alimentícios	1.578.429,84	159.978,14	-	-	159.978,14
3.3.90.30.13 - Material de Acondicionamento e Embalagem	134.590,00	110.689,57	-	-	110.689,57
3.3.90.30.16 - Material de Limpeza e Produtos de Higienização	14.580,46	14.580,26	-	-	14.580,26
3.3.90.30.27 - Material Hospitalar e/ou Ambulatorial	1.119.082,94	261.011,62	-	-	261.011,62
3.3.90.30.33 - Material para Manutenção, Reparos e Conservação de Bens Imóveis	12.293,66	2.967,00	-	-	2.967,00
3.3.90.30.34 - Material para Manutenção, Reparos e Conservação de Bens Móveis	466.022,81	27.162,30	-	-	27.162,30
3.3.90.30.43 - Material para Manutenção de Aeronaves	300.000,00		-	-	
3.3.90.30.45 - Material para Impressão e Cópia de Documentos	7.784,14	1.419,60	-	-	1.419,60
3.3.90.33.01 - Passagens para Municípios do Estado	199.949,95	11.189,26	-	-	11.189,26
3.3.90.33.02 - Passagens para Outros Estados	2.462.781,85	647.841,73	-	-	647.841,73
3.3.90.39.01 - Água e Esgoto	294.218,54	37.359,96	-	-	37.359,96
3.3.90.39.04 - Energia Elétrica	28.184.904,61	6.905.052,89	-	-	6.905.052,89
3.3.90.39.05 - Realização de Eventos, inclusive Congressos e Conferências	122.980,92	1.300,56	-	-	1.300,56
3.3.90.39.15 - Manutenção, Conservação e Instalação de Outros Tipos de Máquinas, Equipamentos e demais Bens Móveis	654.344,40	38.692,05	-	-	38.692,05
3.3.90.39.18 - Manutenção, Reparos e Conservação de Bens Imóveis	31.963,67	6.470,37	-	-	6.470,37
3.3.90.39.20 - Manutenção, Conservação e Instalação de Máquinas, Equip e/ou Utensílios de Escritório e Unidades Administrativas	155.096,20	45.824,71	-	-	45.824,71
3.3.90.39.23 - Serviço Médico, Hospitalar e Odontológico	3.456.897,87	293.186,91	-	-	293.186,91



SES
Secretaria de
Estado da
Saúde



3.3.90.39.34 - Serviços de Cópias e Reprodução de Documentos	21.840,00	5.520,67	-	-	5.520,67
3.3.90.39.36 - Outros Serviços Técnicos Profissionais	16.900,00		-	-	
3.3.90.39.44 - Serviços Diversos com Aeronaves	200.000,00		-	-	
3.3.90.39.75 - Coleta, Tratamento e Destruição de Resíduos Tóxicos, Químicos, Hospitalares e Biológicos de Unidades de Saúde	65.693,70	20.474,77	-	-	20.474,77
3.3.90.39.85 - Serviços Laboratoriais	2.400,09	506,76	-	-	506,76
3.3.90.39.89 - Serviços viabilizados por organização através de transferências de recursos pactuados em contratos de gestão	33.904.305,06	26.466.308,53	-	-	26.466.308,53
3.3.90.47.06 - Taxas e Licenças (Administrativas/Judiciais/CREA/Prefeitura)	20.158,79	20.158,79	-	-	20.158,79
3.3.90.48.03 - Assistência Social	149.615,40	115.584,15	-	-	115.584,15
3.3.90.91.03 - Sentenças Indenizatórias	333.294,79	258.046,81	-	-	258.046,81
3.3.90.91.08 - Sentenças para entrega de material, bem ou serviço de saúde	-		-	-	
3.3.90.91.15 - Sentenças para entrega de serviços de saúde	1.031.409,12	863.322,82	-	-	863.322,82
3.3.90.91.17 - Sentenças para depósito judicial	81.504,00	1.504,00	-	-	1.504,00
3.3.90.92.20 - Outros Benefícios de Natureza Social	78.630,75	78.630,75	-	-	78.630,75
3.3.90.92.25 - Demais Despesas de Exercícios Anteriores - Outras Despesas Correntes - Serviços	161.500,00	161.303,59	-	-	161.303,59
3.3.90.92.53 - Energia Elétrica	23.729,40	23.729,40	-	-	23.729,40
3.3.90.93.14 - Ressarcimento de Despesa por Serviços Viabilizados por Organização Social	876.623,63	876.623,63	-	-	876.623,63
3.3.91.39.23 - Serviço Médico, Hospitalar, Odontológico e Laboratorial	2.900.000,00	2.900.000,00	-	-	2.900.000,00
ASSISTENCIA COMUNITARIA	517.748,62	80.330,82	-	-	80.330,82
3.3.90.14.01 - Diárias no Estado	50.000,00	50.000,00	-	-	50.000,00
3.3.90.14.03 - Diárias no País	20.000,00	20.000,00	-	-	20.000,00
3.3.90.39.12 - Locação de Imóveis	425.000,00		-	-	
3.3.90.47.05 - ISSQN, IPTU, ITU e Taxas de Limpeza Pública	10.330,82	10.330,82	-	-	10.330,82



SES
Secretaria de
Estado da
Saúde



3.3.90.93.02 - Restituições Diversas	12.417,80		-	-	
ATENÇÃO BÁSICA	116.566.411,20	31.688.509,38	-	-	31.688.509,38
3.3.41.41.21 - Contribuições para Municípios, inclusive para suas Entidades da Administração Indireta	116.566.411,20	31.688.509,38	-	-	31.688.509,38
DESENVOLVIMENTO TECNOLÓGICO E ENGENHARIA	25.049.314,16	2.952.808,99	-	-	2.952.808,99
3.3.90.30.20 - Material de Tecnologia da Informação	821.341,51		-	-	
3.3.90.39.34 - Serviços de Cópias e Reprodução de Documentos	410.572,58	40.668,33	-	-	40.668,33
3.3.90.39.86 - Serviço de Treinamento	3.876,00		-	-	
3.3.90.40.14 - Locação de Software	1.275.746,76		-	-	
3.3.90.40.16 - Manutenção, Conservação e Instalação de Equipamentos de Tecnologia da Informação	412.920,00	90.370,00	-	-	90.370,00
3.3.90.40.28 - Outros Serviços Técnicos Especializados de Tecnologia da Informação	10.521.234,33	1.341.900,78	-	-	1.341.900,78
3.3.90.40.30 - Serviço de Telecomunicação e Transmissão de Dados (Alterado pela Portaria nº 002/11)	711.342,40	133.333,70	-	-	133.333,70
3.3.90.40.84 - Manutenção, Suporte e Instalação de Softwares	10.813.895,78	1.281.355,05	-	-	1.281.355,05
3.3.90.92.54 - Serviços de Telefonia Fixa e Celular	78.384,80	65.181,13	-	-	65.181,13
FORMAÇÃO DE RECURSOS HUMANOS	52.250,00	52.250,00	-	-	52.250,00
3.3.90.14.01 - Diárias no Estado	37.250,00	37.250,00	-	-	37.250,00
3.3.90.14.03 - Diárias no País	15.000,00	15.000,00	-	-	15.000,00
SUPORTE PROFILÁTICO E TERAPEUTICO	113.383.379,35	74.279.130,34	-	-	74.279.130,34
3.3.41.41.21 - Contribuições para Municípios, inclusive para suas Entidades da Administração Indireta	21.223.899,00	6.471.096,00	-	-	6.471.096,00
3.3.90.30.26 - Material Farmacológico	2.135.000,32	1.837.504,32	-	-	1.837.504,32
3.3.90.30.27 - Material Hospitalar e/ou Ambulatorial	71.142,98		-	-	
3.3.90.32.08 - Medicamentos	16.604.974,14	11.841.612,87	-	-	11.841.612,87
3.3.90.36.38 - Serviços Técnicos Judiciais - Honorários Periciais	450	450	-	-	450



SES
Secretaria de
Estado da
Saúde



3.3.90.47.06 - Taxas e Licenças (Administrativas/Judiciais/CREA/Prefeitura)	143.221,91	5.730,69	-	-	5.730,69
3.3.90.91.08 - Sentenças para entrega de material, bem ou serviço de saúde	70.196.849,88	51.114.895,34	-	-	51.114.895,34
3.3.90.91.17 - Sentenças para depósito judicial	3.007.841,12	3.007.841,12	-	-	3.007.841,12
VIGILÂNCIA EPIDEMIOLÓGICA	22.023.255,90	677.725,01	-	-	677.725,01
3.3.41.41.21 - Contribuições para Municípios, inclusive para suas Entidades da Administração Indireta	21.801.778,85	640.000,00	-	-	640.000,00
3.3.90.30.34 - Material para Manutenção, Reparos e Conservação de Bens Móveis	56.163,10	760	-	-	760
3.3.90.39.20 - Manutenção, Conservação e Instalação de Máquinas, Equip e/ou Utensílios de Escritório e Unidades Administrativas	151.262,60	31.947,55	-	-	31.947,55
3.3.90.39.36 - Outros Serviços Técnicos Profissionais	1.451,35		-	-	
3.3.90.47.04 - Contribuição Previdenciária Patronal de Serviços de Terceiros	12.600,00	5.017,46	-	-	5.017,46
COMUNICAÇÃO SOCIAL	535.738,65		-	-	
3.3.90.39.33 - Serviços Gráficos	535.738,65		-	-	
4 - INVESTIMENTOS	192.003.038,35	38.600.786,91	-	-	38.600.786,91
15000100 - RECURSOS NÃO VINCULADOS DE IMPOSTOS - RECEITAS ORDINÁRIAS	192.003.038,35	38.600.786,91	-	-	38.600.786,91
ADMINISTRAÇÃO GERAL	49.230.796,07		-	-	
4.4.41.42.04 - Auxílio para a Área Municipal	49.230.796,07		-	-	
ASSISTÊNCIA HOSPITALAR E AMBULATORIAL	131.049.377,05	38.600.786,91	-	-	38.600.786,91
4.4.50.42.05 - Auxílio à Entidades Privadas sem fins Lucrativos	9.403.429,37	4.610.974,42	-	-	4.610.974,42
4.4.50.51.06 - Saúde - Delegação ou Descentralização	79.498.133,32	19.874.533,33	-	-	19.874.533,33
4.4.90.40.82 - Aquisição de Software	9.294,37	2.182,94	-	-	2.182,94
4.4.90.51.06 - Saúde	35.450.000,00	9.195.407,59	-	-	9.195.407,59
4.4.90.52.07 - Aparelhos, Equipamentos e Utensílios Hospitalares	622.926,75		-	-	



SES
Secretaria de
Estado da
Saúde



4.4.90.52.22 - Máquinas, Utensílios e Equipamentos Diversos	1.129.138,49		-	-	
4.4.90.92.28 - Equipamento Hospitalar, Médico e Odontológico	318.000,00	318.000,00	-	-	318.000,00
4.4.90.92.30 - Obras e Instalações	4.550.000,00	4.531.233,88	-	-	4.531.233,88
4.4.90.92.75 - Aquisição ou Desenvolvimento de Software	299,55	299,55	-	-	299,55
4.4.90.92.76 - Aparelhos, Equipamentos e Utensílios Laboratoriais	68.155,20	68.155,20	-	-	68.155,20
DESENVOLVIMENTO TECNOLÓGICO E ENGENHARIA	4.108.633,39		-	-	
4.4.90.40.82 - Aquisição de Software	3.598,00		-	-	
4.4.90.40.84 - Manutenção, Suporte e Instalação de Softwares	3.958.400,00		-	-	
4.4.90.52.11 - Equipamentos de Tecnologia da Informação	146.635,39		-	-	
VIGILÂNCIA EPIDEMIOLÓGICA	3.116.931,84		-	-	
4.4.41.42.04 - Auxílio para a Área Municipal	3.116.931,84		-	-	
VIGILÂNCIA SANITÁRIA	4.497.300,00		-	-	
4.4.41.42.04 - Auxílio para a Área Municipal	4.497.300,00		-	-	
Total Geral	3.760.013.667,79	1.255.141.709,11	-	-	1.255.141.709,11

Fonte: BI - SiofiNet. Gefin/SESGO. Data da consulta: 12/05/2023.

9.3. Apuração do cumprimento do limite mínimo Constitucional de 12% - LC 12% para aplicação em ASPS - RREO

Tabela 9.3.1 - Valor Aplicado em Asps - RREO - 1º Bimestre 2023.

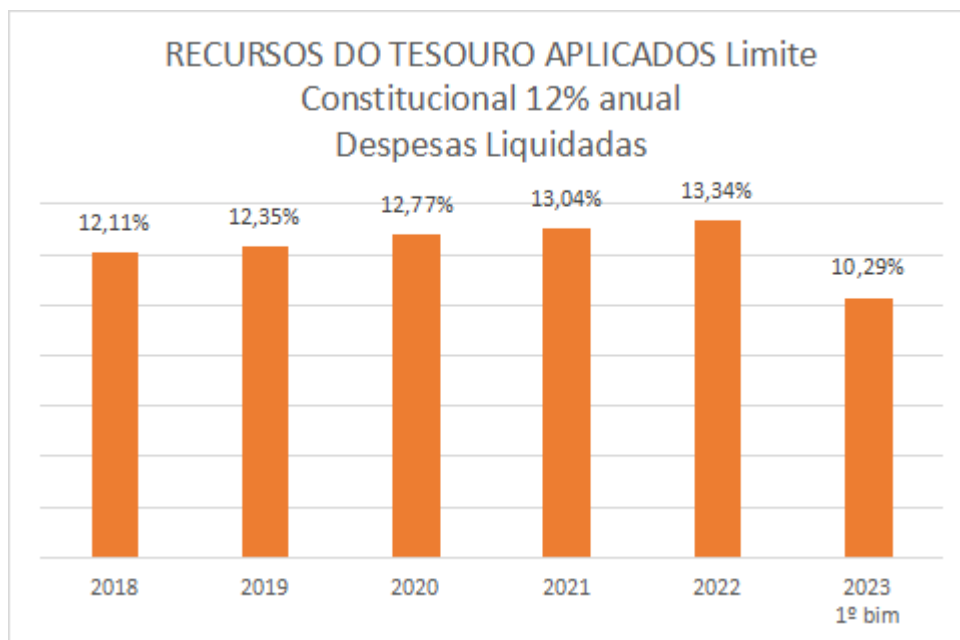
VALOR APLICADO EM ASPS - RREO				
CAMPO	(=) VALOR APLICADO EM ASPS (XVII) = (XIII - XIV - XV - XVI)	Empenhado	Liquidado	Pago
43		2.283.541.809,37	468.037.970,29	429.766.639,28
44	Despesa Mínima a ser Aplicada em ASPS (XVIII) = (IV) x 12% (LC 141/2012)	545.292.435,39		
45	Despesa Mínima a ser Aplicada em ASPS (XVIII) = (IV) x 12% (Constituição Estadual)	545.292.435,39		
46	Diferença entre o Valor Aplicado e a Despesa Mínima a ser Aplicada (XIX) = (XVII (d ou e) - XVIII)1	1.738.249.373,98	-77.254.465,10	-115.525.796,11
47	Limite não Cumprido (XX) = (XIX) (Quando valor for inferior a zero)	-		
48	PERCENTUAL DA RECEITA DE IMPOSTOS E TRANSFERÊNCIAS CONSTITUCIONAIS E LEGAIS APLICADO EM ASPS (XVII / IV)*100 (mínimo de 12% conforme LC nº 141/2012 ou % da Constituição Estadual)	50,25	10,29	9,45

Fonte: Secretaria de Estado da Economia - Relatórios Fiscais - RREO. GECONT/SESGO. Data da consulta:12/05/2023.

Análises de considerações:

Em relação aos valores apurados aplicados referente ao limite mínimo constitucional só é possível calcular o real ao final do 6º Bimestre.

Gráfico 9.3.1 - Limite mínimo Constitucional 12% aplicado.



Em relação aos valores apurados aplicados referente ao limite mínimo constitucional só é possível calcular o real ao final do 6º Bimestre.

Figura 9.3.1 - nome. Local, período

Despesas pagas além do limite
constitucional de 12% - RREO

2023 R\$	Em andamento
2022 R\$	348.140.741,39
2021 R\$	250.984.888,27
2020 R\$	135.465.961,45
2019 R\$	32.236.638,95
2018 R\$	18.124.594,65

Fonte: Secretaria de Estado da Economia - Relatórios Fiscais - RREO. GECONT/SESGO. Data da consulta:12/05/2023.

Análises de considerações:

Em relação aos valores apurados **além** do limite mínimo constitucional só é possível calcular o real ao final do 6º Bimestre.

9.4. Indicadores financeiros

Tabela 9.4.1 - Indicadores Financeiros. Goiás, Período 1º quad. 2023.

Em relação ao 1º Bimestre de 2023, está em andamento o preenchimento e envio do SIOPS referente ao 1º Bimestre de 2023 e em relação ao 2º Bimestre de 2023 não está disponível o arquivo estrutura para preenchimento do SIOPS, conforme print abaixo:

Login: Responsável pelo preenchimento - 706.278.001-49 - MURILO LARA DE FARIA

Módulo dos Gestores - Arquivo Estrutura de Preenchimento

Dados não encontrados para o ano e período selecionado.

[Voltar]

DETALHE DE ENVIO

Ano-Base: 2023 - 1º Bimestre UF: Goiás - GO

Código: 52

Arquivos Transmitidos e Importados com Sucesso: 2

INDICADORES FINANCEIROS		
Indicador		Valor
1.1	Participação da receita de impostos na receita total do Estado	
1.2	Participação das transferências intergovernamentais na receita total do Estado	
1.3	Participação % das Transferências para a Saúde (SUS) no total de recursos transferidos para o Estado	
1.4	Participação % das Transferências da União para a Saúde no total de recursos transferidos para a saúde no Estado	
1.5	Participação % das Transferências da União para a Saúde (SUS) no total de Transferências da União para o Estado	
1.6	Participação % da Receita de Impostos e Transferências Constitucionais e Legais na Receita Total do Estado	
2.1	Despesa total com Saúde, sob a responsabilidade do Estado, por habitante	
2.2	Participação da despesa com pessoal na despesa total com Saúde	

Voltar ao [sumário](#)

2.3	Participação da despesa com medicamentos na despesa total com Saúde	
2.4	Participação da desp. com serviços de terceiros - pessoa jurídica na despesa total com Saúde	
2.5	Participação da despesa com investimentos na despesa total com Saúde	
2.6	Despesas com Instituições Privadas Sem Fins Lucrativos	
3.1	Participação das transferências para a Saúde em relação à despesa total do Município com saúde	
3.2	% da receita própria aplicada em ASPS conforme a LC 141/2012	

Fonte: SIOPS. GECONT/SESGO. Data da consulta: 12/05/2023.

Análises de considerações:

Em relação ao 1º Bimestre de 2023, está em andamento o preenchimento e envio do SIOPS referente ao 1º Bimestre de 2023 e em relação ao 2º Bimestre de 2023 não está disponível o arquivo estrutura para preenchimento do SIOPS.

9.5. Relatório Resumido da Execução Orçamentária (RREO)

Tabela 9.5.1 - RREO. Goiás. Período: 1º Bim 2023.

**RELATÓRIO RESUMIDO DA EXECUÇÃO ORÇAMENTÁRIA
 DEMONSTRATIVO DAS RECEITAS E DESPESAS COM AÇÕES E SERVIÇOS PÚBLICOS DE SAÚDE - ASPS
 ORÇAMENTOS FISCAL E DA SEGURIDADE SOCIAL**

PERÍODO DE REFERÊNCIA: JANEIRO E FEVEREIRO DE 2023 / BIMESTRE JANEIRO-FEVEREIRO

CAMPO	RECEITAS RESULTANTES DE IMPOSTOS E TRANSFERÊNCIAS CONSTITUCIONAIS E LEGAIS	PREVISÃO INICIAL	PREVISÃO ATUALIZADA (a)	RECEITAS REALIZADAS	
				Até o Bimestre (b)	% (b/a)*100
1	RECEITA DE IMPOSTOS (I)	29.441.954.000,00	29.441.954.000,00	4.649.924.944,15	15,79
2	Receita Resultante do Imposto sobre a Circulação de Mercadorias e Serviços de Transporte Interestadual e Intermunicipal e de Comunicação – ICMS	24.362.288.000,00	24.362.288.000,00	3.749.423.863,75	15,39
3	ICMS - Principal e Encargos (Multas, Juros de Mora, Dívida Ativa e Outros Encargos do ICMS)	24.028.841.000,00	24.028.841.000,00	3.694.569.496,64	15,38
4	Adicional de até 2% do ICMS deslindeado ao Fundo de Combate à Pobreza (ADCT, art. 82, §1º)	333.447.000,00	333.447.000,00	54.854.367,11	16,45
5	Receita Resultante do Imposto de Transmissão Causa Mortis e Doação de Bens e Direitos – ITCD	757.652.000,00	757.652.000,00	148.883.006,83	19,65
6	Receita Resultante do Imposto sobre a Propriedade de Veículos Automotores – IPVA	2.040.473.000,00	2.040.473.000,00	387.703.288,82	19,00

7	Receita Resultante do Imposto sobre a Renda e Proventos de Qualquer Natureza Retido na Fonte – IRRF	2.281.541.000,00	2.281.541.000,00	363.914.784,75	15,95
8	RECEITA DE TRANSFERÊNCIAS CONSTITUCIONAIS E LEGAIS (II)	5.487.921.000,00	5.487.921.000,00	1.008.739.814,48	18,38
9	Cota-Parte FPE	5.325.196.000,00	5.325.196.000,00	987.944.532,72	18,55
10	Cota-Parte IPI-Exportação	162.725.000,00	162.725.000,00	20.795.281,76	12,78
11	Outras Transferências ou Compensações Financeiras Provenientes de Impostos e Transferências Constitucionais	0,00	0,00	0,00	0,00
12	DEDUÇÕES DE TRANSFERÊNCIAS CONSTITUCIONAIS AOS MUNICÍPIOS (III)	7.068.129.000,00	7.068.129.000,00	1.114.561.130,38	15,77
13	PARCELA DO ICMS REPASSADA AOS MUNICÍPIOS (25%)	6.007.211.000,00	6.007.211.000,00	919.823.530,97	15,31
14	PARCELA DO IPVA REPASSADA AOS MUNICÍPIOS (50%)	1.020.237.000,00	1.020.237.000,00	189.538.778,97	18,58
15	PARCELA DA COTA-PARTE DO IPI-EXPORTAÇÃO REPASSADA AOS MUNICÍPIOS (25%)	40.681.000,00	40.681.000,00	5.198.820,44	12,78
16	TOTAL DAS RECEITAS RESULTANTES DE IMPOSTOS E TRANSFERÊNCIAS CONSTITUCIONAIS E LEGAIS - (IV) = (I + II - III)	27.861.746.000,00	27.861.746.000,00	4.544.103.628,25	16,31

CAMPO	DESPESAS COM AÇÕES E SERVIÇOS PÚBLICOS DE SAÚDE (ASPS) – POR SUBFUNÇÃO E CATEGORIA ECONÔMICA	DOTAÇÃO INICIAL	DOTAÇÃO ATUALIZADA (c)	DESPESAS EMPENHADAS		DESPESAS LIQUIDADAS		DESPESAS PAGAS		INSCRITAS EM RESTOS A PAGAR NÃO PROCESSADOS (g)
				Até o	%	Até o Bimestre	%	Até o bimestre	%	

				Bimestre (d)	(d/c) x 100	(e)	(e/c) x 100	(f)	(f/c) x 100	
17	ATENÇÃO BÁSICA (V)	136.285.000,00	136.285.000,00	116.033.211,20	85,14	4.517.725,06	3,31	3.285.317,56	2,41	0,00
18	Despesas Correntes	135.285.000,00	135.285.000,00	116.033.211,20	85,77	4.517.725,06	3,34	3.285.317,56	2,43	0,00
19	Despesas de Capital	1.000.000,00	1.000.000,00	0,00	0,00	0,00	0,00	0,00	0,00	0,00
20	ASSISTÊNCIA HOSPITALAR E AMBULATORIAL (VI)	2.899.079,00	2.899.079.000,00	2.107.479.701,90	72,69	440.170.810,43	15,18	413.162.918,42	14,25	0,00
21	Despesas Correntes	2.606.701,00	2.606.701.000,00	2.025.648.784,36	77,71	434.327.627,38	16,66	408.065.280,41	15,65	0,00
22	Despesas de Capital	292.378,00	292.378.000,00	81.830.917,54	27,99	5.843.183,05	2,00	5.097.638,01	1,74	0,00
23	SUPOORTE PROFILÁTICO E TERAPÊUTICO (VII)	157.247,00	157.247.000,00	57.887.419,22	36,81	23.346.517,34	14,85	13.317.353,30	8,47	0,00
24	Despesas Correntes	157.237,00	157.237.000,00	57.887.419,22	36,82	23.346.517,34	14,85	13.317.353,30	8,47	0,00
25	Despesas de Capital	10.000,00	10.000,00	0,00	0,00	0,00	0,00	0,00	0,00	0,00
26	VIGILÂNCIA SANITÁRIA (VIII)	20.000,00	20.000,00	0,00	0,00	0,00	0,00	0,00	0,00	0,00
27	Despesas Correntes	10.000,00	10.000,00	0,00	0,00	0,00	0,00	0,00	0,00	0,00

28	Despesas de Capital	10.000,00	10.000,00	0,00	0,00	0,00	0,00	0,00	0,00	0,00
29	VIGILÂNCIA EPIDEMIOLÓGICA (IX)	36.229.000,00	36.229.000,00	2.141.477,05	5,91	2.917,46	0,01	1.050,00	0,00	0,00
30	Despesas Correntes	36.219.000,00	36.219.000,00	2.141.477,05	5,91	2.917,46	0,01	1.050,00	0,00	0,00
31	Despesas de Capital	10.000,00	10.000,00	0,00	0,00	0,00	0,00	0,00	0,00	0,00
32	ALIMENTAÇÃO E NUTRIÇÃO (X)	20.000,00	20.000,00	0,00	0,00	0,00	0,00	0,00	0,00	0,00
33	Despesas Correntes	10.000,00	10.000,00	0,00	0,00	0,00	0,00	0,00	0,00	0,00
34	Despesas de Capital	10.000,00	10.000,00	0,00	0,00	0,00	0,00	0,00	0,00	0,00
35	OUTRAS SUBFUNÇÕES (XI)	0,00	0,00	0,00	0,00	0,00	0,00	0,00	0,00	0,00
36	Despesas Correntes	0,00	0,00	0,00	0,00	0,00	0,00	0,00	0,00	0,00
37	Despesas de Capital	0,00	0,00	0,00	0,00	0,00	0,00	0,00	0,00	0,00
38	TOTAL (XII) = (V + VI + VII + VIII + IX + X + XI)	3.228.880.000,00	3.228.880.000,00	2.283.541.809,37	70,72	468.037.970,29	14,50	429.766.639,28	13,31	0,00

CA MP O	APURAÇÃO DO CUMPRIMENTO DO LIMITE MÍNIMO PARA APLICAÇÃO EM ASPS	Despesas Empenhadas (d)	Despesas Liquidadas (e)	Despesas Pagas (f)
---------------	--	--------------------------------	--------------------------------	---------------------------

39	Total das Despesas com ASPS (XIII) = (XII)	2.283.541.809,37	468.037.970,29	429.766.639,28
40	(-) Restos a Pagar Não Processados Inscritos Indevidamente no Exercício sem Disponibilidade Financeira (XIV)	0,00	0,00	0,00
41	(-) Despesas Custeadas com Recursos Vinculados à Parcela do Percentual Mínimo que não foi Aplicada em ASPS em Exercícios Anteriores (XV)	0,00	0,00	0,00
42	(-) Despesas Custeadas com Disponibilidade de Caixa Vinculada aos Restos a Pagar Cancelados (XVI)	0,00	0,00	0,00
43	(=) VALOR APLICADO EM ASPS (XVII) = (XIII - XIV - XV - XVI)	2.283.541.809,37	468.037.970,29	429.766.639,28
44	Despesa Mínima a ser Aplicada em ASPS (XVIII) = (IV) x 12% (LC 141/2012)			545.292.435,39
45	Despesa Mínima a ser Aplicada em ASPS (XVIII) = (IV) x 12% (Constituição Estadual)			545.292.435,39
46	Diferença entre o Valor Aplicado e a Despesa Mínima a ser Aplicada (XIX) = (XVII (d ou e) - XVIII) ¹	1.738.249.373,98	-77.254.465,10	-115.525.796,11
47	Limite não Cumprido (XX) = (XIX) (Quando valor for inferior a zero)	0,00		
48	PERCENTUAL DA RECEITA DE IMPOSTOS E TRANSFERÊNCIAS CONSTITUCIONAIS E LEGAIS APLICADO EM ASPS (XVII / IV)*100 (mínimo de 12% conforme LC nº 141/2012 ou % da Constituição Estadual)	50,25	10,29	9,45

CA MP O	<u>CONTROLE DO VALOR REFERENTE AO PERCENTUAL MÍNIMO NÃO CUMPRIDO EM EXERCÍCIOS ANTERIORES PARA FINS DE APLICAÇÃO DOS RECURSOS VINCULADOS CONFORME ARTIGOS 25 E 26 DA LC 141/2012</u>	LIMITE NÃO CUMPRIDO		
		Saldo Inicial (no	Despesas Custeadas no Exercício de Referência	Saldo Final (não aplicado) ¹

		exercício atual) (h)	Empenhadas (i)	Liquidadas (j)	Pagas (k)	(l) = (h - (i ou j))
49	Diferença de limite não cumprido em 2023 (saldo final = XXd)					0,00
50	Diferença de limite não cumprido em 2022 (saldo inicial igual ao saldo final do demonstrativo do exercício anterior)	0,00	0,00	0,00	0,00	0,00
51	Diferença de limite não cumprido em Exercícios Anteriores (saldo inicial igual ao saldo final do demonstrativo do exercício anterior)	0,00	0,00	0,00	0,00	0,00
52	TOTAL DA DIFERENÇA DE LIMITE NÃO CUMPRIDO EM EXERCÍCIOS ANTERIORES (XXI)	0,00	0,00	0,00	0,00	0,00

EXECUÇÃO DE RESTOS A PAGAR

CA MP O	EXERCÍCIO DO EMPENHO ²	Valor Mínimo para aplicação em ASPS (m)	Valor aplicado em ASPS no exercício (n)	Valor aplicado além do limite mínimo (o) = (n - m), se < 0, então (o) = 0	Total inscrito em RP no exercício (p)	RPNP Inscrito s Indevid amente no Exercí cio sem Disponi bilidade Finance ira q = (XIVd)	Valor inscrito em RP considerado no Limite (r) = (p -(o+q)) se < 0, então (r) = (0)	Total de RP pagos (s)	Total de RP a pagar (t)	Total de RP cancelados ou prescritos (u)	Diferença entre o valor aplicado além do limite e o total de RP cancelados (v) = ((o + q) - u)
53	Empenhos de 2023 (regra nova)	545.292.435,39	468.037.970 ,29	0,00	0,00	0,00	0,00		0,00		0,00

54	Empenhos de 2022 (regra nova)	3.297.999.185,61	3.743.651.808,52	445.652.622,91	97.511.881,52	0,00	0,00	40.946.350,98	55.356.155,05	1.209.375,49	444.443.247,42
55	Empenhos de 2021 (regra nova)	3.003.966.736,54	3.378.229.110,55	374.262.374,01	123.277.485,74	0,00	0,00	47.618.091,21	12.618.330,64	63.041.063,89	311.221.310,12
56	Empenhos de 2020 (regra nova)	2.326.359.661,38	2.477.458.375,73	151.098.714,35	52.941.333,07	40.605,388,16	0,00	27.619.176,85	765,00	25.321.391,22	166.382.711,29
57	Empenhos de 2019 e anteriores	14.111.364.662,15	14.282.747.209,08	171.382.546,93	1.237.966.890,76	76.669,222,32	1.008.750.489,64	301.093.544,59	688.350,00	1.224.309.680,16	-976.257.910,91
58	Empenhos de 2019	2.287.338.006,44	2.319.574.645,39	32.236.638,95	65.124.500,07	34.054,275,25	0,00	44.512.811,70	688.350,00	19.923.338,37	46.367.575,83
59	Empenhos de 2018	2.019.238.722,02	2.037.363,316,67	18.124.594,65	43.070.587,72	42.614,947,07	0,00	0,00	0,00	323.189.449,67	-262.449.907,95
60	Empenhos de 2017	1.927.351.222,50	1.941.887,959,83	14.536.737,33	125.910,279,36	0,00	111.373.542,03	38.709.406,03	0,00	87.200.873,33	-72.664.136,00
61	Empenhos de 2016	1.853.964.406,44	1.858.288,559,90	4.324.153,46	219.981,905,77	0,00	215.657.752,31	41.929.693,79	0,00	178.052.211,98	-173.728.058,52
62	Empenhos de 2015	1.746.222.141,14	1.757.038,760,06	10.816.618,92	123.694,540,84	0,00	112.877.921,92	0,00	0,00	131.700.362,88	-120.883.743,96
63		1.643.194.231,3	1.656.922,0	13.727.802,31	189.077,73	0,00	175.349.937,51	67.438.723,83	0,00	121.639.015,99	-107.911.213,68

	Empenhos de 2014	9	33,70		9,82							
64	Empenhos de 2013	1.498.713.788,36	1.533.856.133,67	35.142.345,31	294.231.097,11	0,00	259.088.751,80	73.242.287,32	0,00	220.988.809,79	-185.846.464,48	
65	Empenhos de 2012	1.135.342.143,86	1.177.815.799,86	42.473.656,00	176.876.240,07	0,00	134.402.584,07	35.260.621,92	0,00	141.615.618,15	-99.141.962,15	

66	TOTAL DOS RESTOS A PAGAR CANCELADOS OU PRESCRITOS ATÉ O FINAL DO EXERCÍCIO ATUAL QUE AFETARAM O CUMPRIMENTO DO LIMITE (XXII) (soma dos saldos negativos da coluna "v")	1.022.625.486,74
67	TOTAL DOS RESTOS A PAGAR CANCELADOS OU PRESCRITOS ATÉ O FINAL DO EXERCÍCIO ANTERIOR QUE AFETARAM O CUMPRIMENTO DO LIMITE (XXIII) (valor informado no demonstrativo do exercício anterior)	1.022.625.486,74
68	TOTAL DOS RESTOS A PAGAR CANCELADOS OU PRESCRITOS NO EXERCÍCIO ATUAL QUE AFETARAM O CUMPRIMENTO DO LIMITE (XXIV) = (XXII - XXIII) (Artigo 24 § 1º e 2º da LC 141/2012)	0,00

CAMPO	CONTROLE DE RESTOS A PAGAR CANCELADOS OU PRESCRITOS CONSIDERADOS PARA FINS DE APLICAÇÃO DA DISPONIBILIDADE DE CAIXA CONFORME ARTIGO 24§ 1º e 2º DA LC 141/2012	RESTOS A PAGAR CANCELADOS OU PRESCRITOS				
		Saldo Inicial (w)	Despesas Custeadas no Exercício de Referência			Saldo Final (não aplicado) ¹ (aa) = (w - (x ou y))
			Empenhadas (x)	Liquidadas (y)	Pagas (z)	
69	Restos a pagar cancelados ou prescritos em 2023 a serem compensados (XXV) (saldo inicial = XXIV)	0,00	0,00	0,00	0,00	0,00
70	Restos a pagar cancelados ou prescritos em 2022 a serem compensados (XXVI) (saldo	48.641.387,33	0,00	0,00	0,00	48.641.387,33

	inicial igual ao saldo final do demonstrativo do exercício anterior)					
71	Restos a pagar cancelados ou prescritos em exercícios anteriores a serem compensados (XXVII) (saldo inicial igual ao saldo final do demonstrativo do exercício anterior)	0,00	0,00	0,00	0,00	0,00
72	TOTAL DE RESTOS A PAGAR CANCELADOS OU PRESCRITOS A COMPENSAR (XXVIII)	48.641.387,33	0,00	0,00	0,00	48.641.387,33

CAMPO	RECEITAS ADICIONAIS PARA O FINANCIAMENTO DA SAÚDE NÃO COMPUTADAS NO CÁLCULO DO MÍNIMO	PREVISÃO INICIAL	PREVISÃO ATUALIZADA (a)	RECEITAS REALIZADAS	
				Até o Bimestre (b)	% (b/a)x100
73	RECEITAS DE TRANSFERÊNCIAS PARA A SAÚDE (XXIX)	410.448.000,00	410.495.000,00	49.982.143,15	12,18
74	Proveniente da União	410.448.000,00	410.448.000,00	49.982.143,15	12,18
75	Proveniente dos Estados	0,00	0,00	0,00	0,00
76	Proveniente dos Municípios	0,00	47.000,00	0,00	0,00
77	RECEITA DE OPERAÇÕES DE CRÉDITO INTERNAS E EXTERNAS VINCULADAS A SAÚDE (XXX)	0,00	0,00	0,00	0,00
78	OUTRAS RECEITAS (XXXI)	0,00	0,00	0,00	0,00
79	TOTAL DE RECEITAS ADICIONAIS PARA FINANCIAMENTO DA SAÚDE (XXXII) = (XXIX + XXX + XXXI)	410.448.000,00	410.495.000,00	49.982.143,15	12,18

DESPESAS COM SAÚDE NÃO COMPUTADAS NO CÁLCULO DO MÍNIMO

CAMPO	DESPESAS COM SAÚDE POR SUBFUNÇÕES E CATEGORIA ECONÔMICA NÃO COMPUTADAS NO CÁLCULO DO MÍNIMO	DOTAÇÃO INICIAL	DOTAÇÃO ATUALIZADA (c)	DESPESAS EMPENHADAS		DESPESAS LIQUIDADAS		DESPESAS PAGAS		Inscritas em Restos a Pagar não Processados (g)
				Até o Bimestre (d)	% (d/c) x 100	Até o Bimestre (e)	% (e/c) x 100	Até o bimestre (f)	% (f/c) x 100	
80	ATENÇÃO BÁSICA (XXXIII)	1.948.753.000,00	1.948.753.000,00	1.905.588.893,66	97,79	92.989.865,88	4,77	92.987.239,75	4,77	0,00
81	Despesas Correntes	1.948.333.000,00	1.948.333.000,00	1.905.588.893,66	97,81	92.989.865,88	4,77	92.987.239,75	4,77	0,00
82	Despesas de Capital	420.000,00	420.000,00	0,00	0,00	0,00	0,00	0,00	0,00	0,00
83	ASSISTÊNCIA HOSPITALAR E AMBULATORIAL (XXXIV)	383.120.000,00	458.614.101,71	76.192.190,69	16,61	12.591.701,18	2,75	12.510.802,71	2,73	0,00
84	Despesas Correntes	349.983.000,00	409.983.000,00	71.219.821,60	17,37	12.576.701,18	3,07	12.503.831,64	3,05	0,00
85	Despesas de Capital	33.137.000,00	48.631.101,71	4.972.369,09	10,22	15.000,00	0,03	6.971,07	0,01	0,00
86	SUPORTE PROFILÁTICO E TERAPÊUTICO (XXXV)	51.569.000,00	51.569.000,00	15.637.523,12	30,32	3.504.491,72	6,80	2.060.778,40	4,00	0,00
87	Despesas Correntes	51.569.000,00	51.569.000,00	15.637.523,12	30,32	3.504.491,72	6,80	2.060.778,40	4,00	0,00

88	Despesas de Capital	0,00	0,00	0,00	0,00	0,00	0,00	0,00	0,00	0,00
89	VIGILÂNCIA SANITÁRIA (XXXVI)	3.610.000,00	4.210.000,00	3.000.076,71	71,26	1.056.285,24	25,09	1.052.423,25	25,00	0,00
90	Despesas Correntes	3.600.000,00	4.200.000,00	3.000.076,71	71,43	1.056.285,24	25,15	1.052.423,25	25,06	0,00
91	Despesas de Capital	10.000,00	10.000,00	0,00	0,00	0,00	0,00	0,00	0,00	0,00
92	VIGILÂNCIA EPIDEMIOLÓGICA (XXXVII)	22.790.000,00	22.790.000,00	6.622.709,84	29,06	1.428.650,31	6,27	1.413.314,98	6,20	0,00
93	Despesas Correntes	20.000.000,00	20.000.000,00	6.622.709,84	33,11	1.428.650,31	7,14	1.413.314,98	7,07	0,00
94	Despesas de Capital	2.790.000,00	2.790.000,00	0,00	0,00	0,00	0,00	0,00	0,00	0,00
95	ALIMENTAÇÃO E NUTRIÇÃO (XXXVIII)	267.297.000,00	267.367.000,00	209.264.391,76	78,27	16.965.014,98	6,35	14.108.988,98	5,28	0,00
96	Despesas Correntes	259.278.000,00	259.348.000,00	209.124.391,76	80,63	16.925.014,98	6,53	14.108.988,98	5,44	0,00
97	Despesas de Capital	8.019.000,00	8.019.000,00	140.000,00	1,75	40.000,00	0,50	0,00	0,00	0,00
98	OUTRAS SUBFUNÇÕES (XXXIX)	30.908.000,00	31.808.000,00	8.934.004,32	28,09	2.382.801,75	7,49	2.078.855,17	6,54	0,00
99	Despesas Correntes	30.818.000,00	31.718.000,00	8.932.024,32	28,16	2.380.821,75	7,51	2.076.875,17	6,55	0,00

100	Despesas de Capital	90.000,00	90.000,00	1.980,00	2,20	1.980,00	2,20	1.980,00	2,20	0,00
101	TOTAL DAS DESPESAS NÃO COMPUTADAS NO CÁLCULO DO MÍNIMO (XL) = (XXXIII + XXXIV + XXXV + XXXVI + XXXVII + XXXVIII + XXXIX)	2.708.047.000,00	2.785.111.101,71	2.225.239.790,10	79,90	130.918.811,06	4,70	126.212.403,24	4,53	0,00

CAMPO	DESPESAS TOTAIS COM SAÚDE	DOTAÇÃO INICIAL	DOTAÇÃO ATUALIZADA (c)	DESPESAS EMPENHADAS		DESPESAS LIQUIDADAS		DESPESAS PAGAS		Inscritas em Restos a Pagar não Processados (g)
				Até o bimestre (d)	% (d/c) x 100	Até o Bimestre (e)	% (e/c) x 100	Até o bimestre (f)	% (f/c) x 100	
102	ATENÇÃO BÁSICA (XLI) = (V + XXXIII)	2.085.038.000,00	2.085.038.000,00	2.021.622.104,86	96,96	97.507.590,94	4,68	96.272.557,31	4,62	0,00
103	ASSISTÊNCIA HOSPITALAR E AMBULATORIAL (XLII) = (VI + XXXIV)	3.282.199.000,00	3.357.693.101,71	2.183.671.892,59	65,03	452.762.511,61	13,48	425.673.721,13	12,68	0,00
104	SUPOORTE PROFILÁTICO E TERAPÊUTICO (XLIII) = (VII + XXXV)	208.816.000,00	208.816.000,00	73.524.942,34	35,21	26.851.009,06	12,86	15.378.131,70	7,36	0,00
105	VIGILÂNCIA SANITÁRIA (XLIV) = (VIII + XXXVI)	3.630.000,00	4.230.000,00	3.000.076,71	70,92	1.056.285,24	24,97	1.052.423,25	24,88	0,00
106	VIGILÂNCIA EPIDEMIOLÓGICA (XLV) = (XIX + XXXVII)	59.019.000,00	59.019.000,00	8.764.186,89	14,85	1.431.567,77	2,43	1.414.364,98	2,40	0,00

107	ALIMENTAÇÃO E NUTRIÇÃO (XLVI) = (X + XXXVIII)	267.317.000,00	267.387.000,00	209.264.391,76	78,26	16.965.014,98	6,34	14.108.988,98	5,28	0,00
108	OUTRAS SUBFUNÇÕES (XLVII) = (XI + XXXIX)	30.908.000,00	31.808.000,00	8.934.004,32	28,09	2.382.801,75	7,49	2.078.855,17	6,54	0,00
109	TOTAL DAS DESPESAS COM SAÚDE (XLVIII) = (XII +XL)	5.936.927.000,00	6.013.991.101,71	4.508.781.599,47	74,97	598.956.781,35	9,96	555.979.042,52	9,24	0,00

Fonte: Secretaria de Estado da Economia, Relatórios fiscais - RREO. GECONT/SESGO. Data da consulta: 12/05/2023

Análises de considerações:

9.6. Repasses Fundo a Fundo para unidades conveniadas - FAF

Tabela 9.6.1 Repasses Fundo a Fundo para Unidades Conveniadas - FAF..Goiás. Período 1º quad. 2023.

GOIÂNIA

REPASSES FUNDO A FUNDO PARA UNIDADES CONVENIADAS - FAF - 2023

MUNICÍPIO	INSTITUIÇÃO	PERÍODOS	VALORES DOS REPASSES R\$	TIPO DO REPASSE
GOIÂNIA	ARAÚJO JORGE	(FEV/22 A DEZ/22)	1.805.618,00	MÊS
		(JAN/23 A ABR/23)	1.805.618,00	MÊS
	SANTA CASA DE MISERICÓRDIA	(DEZ/22)	2.000.000,00	MÊS
		(JAN/23 A ABR/23)	2.000.000,00	MÊS
	MATERNIDADE E HOSPITAL SÃO JUDAS TADEU	(FEV/22 A JUN/22)	184.200,00	MÊS
		(JUL/22 A DEZ/22)	78.279,36	MÊS
		(JAN/23 A ABR/23)	78.279,36	MÊS
	HOSPITAL RUY AZEREDO	(FEV/2022)	98.370,40	MÊS
		(MAR/22 A JUN/22)	75.084,64	MÊS
		(JUL/22 E DEZ/22)	61.929,60	MÊS
		(JAN/23 A ABR/23)	61.929,60	MÊS
	HOSPITAL ORTOPÉDICO DE GOIÂNIA GERALDO PEDRA	(FEV/22)	54.574,56	MÊS
		(MAR/22 A JUN/22)	41.355,04	MÊS
		(JUL/22 A DEZ/22)	28.155,04	MÊS
		(JAN/23 A ABR/23)	28.155,04	MÊS
	HOSPITAL GASTRO SALUSTIANO	(MAR/23 A ABR/23)	219.000,00	MÊS
	HOSPITAL JACOB FACURI	(FEV/22)	1.232.815,84	MÊS
		(MAR/22 A JUN/22)	1.096.739,68	MÊS
		(JUL/22 A DEZ/22)	911.939,68	MÊS
		(JAN/23 A ABR/23)	911.939,68	MÊS
	HOSPITAL INFANTIL DE CAMPINAS	(FEV/22)	106.744,96	MÊS
		(MAR/22 A JUN/22)	83.580,48	MÊS
		(JUL/22 A DEZ/22)	60.480,48	MÊS
		(JAN/23)	60.480,48	MÊS
	PRONTO SOCORRO DE QUEIMADURAS	(FEV/22)	49.377,90	MÊS
		(MAR/22 A JUN/22)	28.600,00	MÊS
		(JUL/22 A DEZ/22)	22.000,00	MÊS
(JAN/23)		22.000,00	MÊS	
HOSPITAL DA CRIANÇA	(FEV/22)	138.000,00	MÊS	
	(MAR/22 A JUN/22)	98.220,16	MÊS	
	(JUL/22 A DEZ/22)	58.620,16	MÊS	
	(JAN/23)	58.620,16	MÊS	
	(FEV/23 A ABR/23)	43.965,12	MÊS	
HOSPITAL GOIÂNIA LESTE	(FEV/22)	121.689,92	MÊS	
	(MAR/22 A JUN/22)	101.800,00	MÊS	

		(JUL/22 A DEZ/22)	82.000,00	MÊS
		(JAN/23)	82.000,00	MÊS

INTERIOR

MUNICÍPIO	INSTITUIÇÃO	PERÍODOS	VALORES DOS REPASSES R\$	TIPO DO REPASSE
CIDADE DE GOIÁS	HOSPITAL DE CARIDADE SÃO PEDRO D'ALCÂNTARA	(OUT/22 A DE/22) (JAN/23 A ABR/23)	524.217,24 524.217,24	MÊS
ITUMBIARA	HOSPITAL MUNICIPAL MODESTO DE CARVALHO	(JAN/23 A ABR/23)	137.000,00	MÊS
JATAÍ	HOSPITAL PADRE TIAGO 3º TERMO ADITIVO AO Nº 001/2019-SES/GO	(JUL/22 A DEZ/22)	856.747,50	MÊS
		(JAN/23 A ABR/23)	856.747,50	MÊS
MINEIROS	HOSPITAL MUNICIPAL DR. EVARISTO VILELA MACHADO	(DEZ/22)	274.000,00	MÊS
		(JAN/23 A ABR/23)	274.000,00	MÊS
MORRINHOS	HOSPITAL MUNICIPAL DE MORRINHOS	(DEZ/22)	274.000,00	MÊS
		(JAN/23 A ABR/23)	274.000,00	MÊS
NERÓPOLIS	HOSPITAL SAGRADO CORAÇÃO DE JESUS	(JAN/23 A ABR/23)	1.614.404,55	MÊS
PORANGATU	HOSPITAL DE CAMPANHA	(DEZ/22)	1.288.058,84	MÊS
		(JAN/23 A FEV/23)	1.288.058,84	MÊS
		(MAR/23 A ABR/23)	659.527,58	MÊS
RIO VERDE	HOSPITAL DO CÂNCER DE RIO VERDE	(FEV/22 A DEZ/22)	187.200,00	MÊS
		(JAN/23)	187.200,00	MÊS
		(FEV/23 A ABR/23)	130.314,24	MÊS
SENADOR CANEDO	HOSPITAL DE ENFRENTAMENTO AO CORONAVÍRUS	(JAN/23 A ABR/23)	554.347,30	MÊS
VALPARAÍSO DE GOIÁS	HOSPITAL MUNICIPAL	(DEZ/22)	530.359,03	MÊS
		(JAN/23 A ABR/23)	530.359,03	MÊS

MUNICÍPIO	INSTITUIÇÃO	PERÍODOS	REPASSES CONTRATO R\$	VALORES DOS REPASSES R\$	TIPO DO REPASSE
ÁGUAS LINDAS	INSTITUTO DE OLHOS DE ÁGUAS LINDAS – IOAL		440.441,78	-	MÊS
	CLÍNICA MÉDICA DO RIM – CLIMER		776.858,88	-	MÊS
ANÁPOLIS	SANTA CASA DE MISERICÓRDIA	(JUN/22 A DEZ/22)		925.714,91	MÊS
		(JAN/23 A ABR/23)		925.714,91	MÊS

CALDAS NOVAS	HOSPITAL E MATERNIDADE N. SRA. DE APARECIDA	(AGO/22 A DEZ/22)		137.000,00	MÊS	
		(JAN/23 A ABR/23)		137.000,00	MÊS	
CATALÃO	SANTA CASA DE MISERICÓRDIA	(OUT/22 A DEZ/22)		577.832,74	MÊS	
		(JAN/23 A ABR/23)		577.832,74	MÊS	
	HOSPITAL NARS FAIAD 7 LEITOS	(MAI/22 A DEZ/22)		966.020,49	MÊS	
		(JAN/23 A ABR/23)		966.020,49	MÊS	
	HOSPITAL NARS FAIAD 10 LEITOS	(SET/22 A DEZ/22)		438.400,00	MÊS	
		(JAN/23 A ABR/23)		438.400,00	MÊS	
	HOSPITAL E MATERNIDADE SÃO NICOLAU	(DEZ/22)		902.176,23	MÊS	
		(JAN/23 A ABR/23)		902.176,23	MÊS	
	CERES	HOSPITAL ORTOPÉDICO DE CERES	(NOV/22 A DEZ/22)		274.000,00	MÊS
			(JAN/23 A ABR/23)		274.000,00	MÊS
		HOSPITAL DOMINGOS MENDES	(AGO/22 A DEZ/22)		109.000,00	MÊS
			(JAN/23 A ABR/23)		109.000,00	MÊS
TRINDADE	HOSPITAL VILA SÃO JOSÉ BENTO COTTOLENGO – VSJBC		2.478.344,10	MÊS		

Fonte: Plano de Trabalho (FAF). Asteg/SPAIS. Data da consulta: 10/05/2023.

Análises de considerações:

9.7. Verbas Covid-19 Repasse União

Receitas da União COVID-19. Goiás, Período 1º quad. 2023.

Não consta no presente exercício, repasses da União.

9.8. Covid-19 Recursos Próprios

Empenhos COVID Tesouro. Goiás. Período: 1º quad. 2023

Não consta execução de Covid para o exercício de 2023, no entanto é necessário validação entre as áreas de planejamento e financeiro quanto aos dados zerados.

9.9. Repasses às Organizações Sociais

Tabela 9.9.1 - Repasses às Organizações Sociais. Goiás, período 1º quad. 2023.

REPASSES ÀS ORGANIZAÇÕES SOCIAIS						
QUADRIMESTRE DO EMPENHO / VALOR EMPENHADO	Saldo Empenhado	Saldo Pago 1º Quadrimestre	Saldo Pago 2º Quadrimestre	Saldo Pago 3º Quadrimestre	Valores Pagos Restos a Pagar	Saldo Pago Total
2850 - FUNDO ESTADUAL DE SAUDE- FES	2.234.163.962,58	797.181.906,33	-	-	4.249.418,51	801.431.324,84
1º Quadrimestre	2.234.163.962,58	797.181.906,33	-	-	4.249.418,51	801.431.324,84
3 - OUTRAS DESPESAS CORRENTES	2.234.163.962,58	797.181.906,33	-	-	3.742.418,51	800.924.324,84
ASSISTÊNCIA HOSPITALAR E AMBULATORIAL	2.234.163.962,58	797.181.906,33	-	-	3.742.418,51	800.924.324,84
ASSOCIACAO BRASILEIRA DE ESPERANCA E VIDA - ABEVIDA	33.010.897,83	8.769.170,56	-	-	49.642,02	8.818.812,58
CREDEQ - Aparecida de Goiânia	33.010.897,83	8.769.170,56	-	-	49.642,02	8.818.812,58
ASSOCIACAO DE GESTAO INOVACAO E RESULTADOS EM SAUDE	512.979.613,16	229.012.830,52	-	-	786.669,99	229.799.500,51
CRER	114.551.384,54	47.361.822,28	-	-	-	47.361.822,28
HDS	36.143.561,58	8.497.131,01	-	-	-	8.497.131,01
HECAD - Hosp. Est. Criança e Adolescente	148.836.968,45	44.574.372,95	-	-	786.669,99	45.361.042,94
HUGOL	213.447.698,59	128.579.504,28	-	-	-	128.579.504,28
FUNDAÇÃO UNIVERSITÁRIA EVANGÉLICA - FUNEV	130.036.730,48	44.927.851,36	-	-	74.132,29	45.001.983,65
H.E.E.L.J.	27.153.244,92	7.191.081,64	-	-	74.132,29	7.265.213,93
HUANA	102.883.485,56	37.736.769,72	-	-	-	37.736.769,72
IMED - INSTITUTO DE MEDICINA ESTUDOS E DESENVOLVIMENTO	381.838.559,26	112.322.906,12	-	-	86.827,64	112.409.733,76
Hcamp Formosa	-	-	-	-	44.116,15	44.116,15
HCM	23.071.431,16	-	-	-	-	-

Hosp. Estadual de Formosa Dr. César Saad	70.155.552,48	22.962.750,79	-	-	41.559,22	23.004.310,01
Hospital de Urgências de Trindade - HUTR	34.326.188,86	17.239.784,49	-	-	1.152,27	17.240.936,76
Hospital Uruaçu	254.285.386,76	72.120.370,84	-	-	-	72.120.370,84
INSTITUTO BRASILEIRO DE GESTAO COMPARTILHADA	305.113.739,52	78.870.990,85	-	-	83.396,45	78.954.387,30
HEJA	41.569.425,72	12.931.452,47	-	-	3.581,47	12.935.033,94
Hosp. Regional de Itumbiara São Marcos	167.310.182,40	35.121.515,48	-	-	-	35.121.515,48
HOSPITAL EST. DE SÃO LUIS DE MONTES BELO	44.259.615,24	14.353.205,08	-	-	79.814,98	14.433.020,06
POLICLÍNICA - GOIÁS	25.987.258,08	8.262.419,36	-	-	-	8.262.419,36
POLICLÍNICA - SÃO LUIS DE MONTES BELOS	25.987.258,08	8.202.398,46	-	-	-	8.202.398,46
INSTITUTO BRASILEIRO DE SAUDE ENSINO PESQUISA E EXTENSAO PARA O DESENVOLVIMENTO HUMANO - IBSAUDE	2.177.175,05	1.724.229,47	-	-	-	1.724.229,47
Complexo Regulador Estadual - CRE	2.177.175,05	1.724.229,47	-	-	-	1.724.229,47
INSTITUTO CEM	265.400.751,39	104.144.444,06	-	-	-	104.144.444,06
HUGO	147.081.398,55	65.944.659,78	-	-	-	65.944.659,78
POLICLÍNICA - FORMOSA	25.987.258,08	8.262.419,36	-	-	-	8.262.419,36
POLICLÍNICA - GOIANÉSIA	27.914.683,80	9.104.894,60	-	-	-	9.104.894,60
POLICLÍNICA - POSSE	36.502.727,16	11.767.575,72	-	-	-	11.767.575,72
POLICLÍNICA - QUIRINÓPOLIS	27.914.683,80	9.064.894,60	-	-	-	9.064.894,60
INSTITUTO DE DESENVOLVIMENTO TECNOLOGICO E HUMANO	232.616.710,83	75.197.119,37	-	-	-	75.197.119,37
HEMOREDE	38.712.866,41	15.375.016,72	-	-	-	15.375.016,72
HGG	193.903.844,42	59.822.102,65	-	-	-	59.822.102,65
INSTITUTO DE GESTAO E HUMANIZACAO IGH	192.152.049,92	65.618.493,79	-	-	2.402.147,15	68.020.640,94
HMI	11.756.829,10	11.208.204,06	-	-	2.107.019,70	13.315.223,76
HUAPA	58.979.521,28	24.041.442,84	-	-	295.127,45	24.336.570,29
M.N.S.LOURDES	25.018.550,15	7.119.468,45	-	-	-	7.119.468,45
HEMU - Hospital da Mulher	96.397.149,39	23.249.378,44	-	-	-	23.249.378,44
INSTITUTO DE PLANEJAMENTO E GESTAO DE SERVICOS ESPECIALIZADOS - IPGSE	59.820.890,55	19.239.813,04	-	-	259.602,97	19.499.416,01

Hospital Est. de Santa Helena- GO HERSO	59.820.890,55	19.239.813,04	-	-	259.602,97	19.499.416,01
INSTITUTO PATRIS	56.709.592,80	18.443.176,70	-	-	-	18.443.176,70
Hospital Regional de Luziânia	56.709.592,80	18.443.176,70	-	-	-	18.443.176,70
INSTITUTO SOCRATES GUANAES - ISG	62.307.251,79	38.910.880,49	-	-	-	38.910.880,49
CONDOMINIO SOLIDARIEDADE	10.896.067,70	6.818.904,28	-	-	-	6.818.904,28
HDT	51.411.184,09	32.091.976,21	-	-	-	32.091.976,21
HUGO	-	-	-	-	-	-
4 - INVESTIMENTOS	-	-	-	-	507.000,00	507.000,00
ASSISTÊNCIA HOSPITALAR E AMBULATORIAL	-	-	-	-	507.000,00	507.000,00
INSTITUTO BRASILEIRO DE GESTAO COMPARTILHADA	-	-	-	-	98.400,00	98.400,00
POLICLÍNICA - GOIÁS	-	-	-	-	39.200,00	39.200,00
POLICLÍNICA - SÃO LUIS DE MONTES BELOS	-	-	-	-	59.200,00	59.200,00
INSTITUTO CEM	-	-	-	-	117.600,00	117.600,00
POLICLÍNICA - GOIANÉSIA	-	-	-	-	39.200,00	39.200,00
POLICLÍNICA - POSSE	-	-	-	-	39.200,00	39.200,00
POLICLÍNICA - QUIRINÓPOLIS	-	-	-	-	39.200,00	39.200,00
INSTITUTO DE PLANEJAMENTO E GESTAO DE SERVICOS ESPECIALIZADOS - IPGSE	-	-	-	-	291.000,00	291.000,00
HURSO	-	-	-	-	291.000,00	291.000,00
Total Geral	2.234.163.962,58	797.181.906,33	-	-	4.249.418,51	801.431.324,84

Fonte: BI - SiofiNet Gefin/SESGO. Data da consulta: 12/05/2023.

Análises de considerações:

9.10. Repasse aos municípios

Tabela 9.10.1 - Repasse aos municípios. Goiás. Período: 1º quad. 2023.

REPASSE AOS MUNICÍPIOS					
Rótulos de Linha	Saldo Empenhado	Saldo Pago 1º Quadrimestre	Saldo Pago 2º Quadrimestre	Saldo Pago 3º Quadrimestre	Saldo Pago Total
2850 - FUNDO ESTADUAL DE SAUDE- FES	458.751.584,77	102.620.314,50	-	-	102.620.314,50
1º Quadrimestre	458.751.584,77	102.620.314,50	-	-	102.620.314,50
3 - OUTRAS DESPESAS CORRENTES	401.906.556,86	102.620.314,50	-	-	102.620.314,50
15000100 - RECURSOS NÃO VINCULADOS DE IMPOSTOS - RECEITAS ORDINÁRIAS	401.906.556,86	102.620.314,50	-	-	102.620.314,50
ADMINISTRAÇÃO GERAL	50.000,00		-	-	
3.3.41.41.21 - Contribuições para Municípios, inclusive para suas Entidades da Administração Indireta	50.000,00		-	-	
ASSISTÊNCIA HOSPITALAR E AMBULATORIAL	242.264.467,81	63.820.709,12	-	-	63.820.709,12
3.3.41.41.21 - Contribuições para Municípios, inclusive para suas Entidades da Administração Indireta	242.264.467,81	63.820.709,12	-	-	63.820.709,12
ATENÇÃO BÁSICA	116.566.411,20	31.688.509,38	-	-	31.688.509,38
3.3.41.41.21 - Contribuições para Municípios, inclusive para suas Entidades da Administração Indireta	116.566.411,20	31.688.509,38	-	-	31.688.509,38
SUPORTE PROFILÁTICO E TERAPEUTICO	21.223.899,00	6.471.096,00	-	-	6.471.096,00
3.3.41.41.21 - Contribuições para Municípios, inclusive para suas Entidades da Administração Indireta	21.223.899,00	6.471.096,00	-	-	6.471.096,00
VIGILÂNCIA EPIDEMIOLÓGICA	21.801.778,85	640.000,00	-	-	640.000,00
3.3.41.41.21 - Contribuições para Municípios, inclusive para suas Entidades da Administração Indireta	21.801.778,85	640.000,00	-	-	640.000,00
4 - INVESTIMENTOS	56.845.027,91		-	-	

15000100 - RECURSOS NÃO VINCULADOS DE IMPOSTOS - RECEITAS ORDINÁRIAS	56.845.027,91			-	-	
ADMINISTRAÇÃO GERAL	49.230.796,07			-	-	
4.4.41.42.04 - Auxílio para a Área Municipal	49.230.796,07			-	-	
VIGILÂNCIA EPIDEMIOLÓGICA	3.116.931,84			-	-	
4.4.41.42.04 - Auxílio para a Área Municipal	3.116.931,84			-	-	
VIGILÂNCIA SANITÁRIA	4.497.300,00			-	-	
4.4.41.42.04 - Auxílio para a Área Municipal	4.497.300,00			-	-	
Total Geral	458.751.584,77	102.620.314,50		-	-	102.620.314,50

Fonte: BI - SiofiNet . Gefin/SESGO. Data da consulta: 12/05/2023.

Análises de considerações:

10. QUALIFICAÇÃO PROFISSIONAL

Tabela 10.1 - Demonstrativo de cursos realizados. SESG Goiás. Período: jan a abr de 2023.

DEMONSTRATIVO DE CURSOS REALIZADOS			
Nº	CURSO	QUANTIDADE DE PARTICIPANTES	Nº DE MUNICÍPIOS ENVOLVIDOS
1	Curso Introdutório de Agentes Comunitários de Saúde -Mutunópolis	2	1
2	Capacitação em aleitamento materno, alimentação complementar saudável até os dois anos de idade e cuidados com o recém-nascido	16	07 e 1 não informado
3	Curso Autoinstrucional Cuidados Clínicos na Síndrome Respiratória Aguda Grave - 2020	1	1
4	Curso de Atualização do Programa de Treinamento em Epidemiologia Aplicada aos Serviços do Sistema Único de Saúde – EPISUS Fundamental	22	13
5	Curso de Formação de Facilitadores para o Desenvolvimento de Projetos de Intervenção.	28	7
6	Curso Básico em Vigilância Epidemiológica CBVE Turma 2	12	8
7	Análise de Dados Qualitativos por meio do WEBQDA	1	1
8	Curso de Introdução à Pesquisa Epidemiológica	1	1
9	A Escrita e Publicação do Artigo Científico	5	3
10	Pesquisa Bibliográfica I - Busca Bibliográfica	10	3
11	Pesquisa Bibliográfica II - Seleção e Análise	7	1
12	Aspectos Éticos em Pesquisa	6	1
13	Pesquisa Epidemiológica II – Estudos Experimentais	1	1
14	Análise de Dados Quantitativos – SPSS	3	3
15	Bioestatística I - Estatística Descritiva	4	03 não informado
16	Bioestatística II - Testes de Comparação de Médias	1	1
17	Competências básicas de Avaliação de Tecnologias em Saúde	7	6
	TOTAL DE PARTICIPANTES E MUNICÍPIOS	127	***

Fonte: Gerência de Pesquisa e Inovação/GEPI/ SESG, Coordenação de Gestão Acadêmica /GTE /SESG e Coordenação de Residências/NEPS/GAB-SESG. Data da consulta: 12/05/2023..

11. AUDITORIAS

Tabela 11.1 – Auditorias Realizadas. Goiás. Período: 1º quad.2023.

AUDITORIAS EXECUTADAS							
Ordem	Tipo Atividade	Nº Atividade	Finalidade da Atividade	Entidade	Demandante	Processo SEI	Data Encerramento
1	Auditoria	1019	Emitir relatório referente aos serviços cofinanciados entre SES e o Hospital São Pedro D'Alcântara	HOSPITAL DE CARIDADE SÃO PEDRO D'ALCÂNTARA	Secretaria Estadual de Saúde	202100010006436	28/04/2023
2	Auditoria	1088	Emitir relatório referente aos serviços contratados e conveniados entre SES e o Instituto de Olhos de Águas Lindas	INSTITUTO DE OLHOS DE ÁGUAS LINDAS LTDA	Secretaria Estadual de Saúde	202200010009442	24/03/2023
3	Auditoria	1151	Realizar Auditoria nos serviços de UTI do Hospital Evangélico Goiano de Anápolis	HOSPITAL EVANGELICO GOIANO S A - FUNDAÇÃO JAMES FANSTONE	Gab. do Secretário de Estado de Saúde	202200010052090	25/01/2023
4	Auditoria	1152	Realizar Auditoria nos serviços de UTI do Hospital Santa Casa de Misericórdia de Anápolis.	SANTA CASA DE MISERICORDIA DE ANAPOLIS	Gab. do Secretário de Estado de Saúde	202200010052108	19/01/2023
5	Auditoria	1153	Realizar Auditoria nos serviços de UTI do Hospital Est. de Urg. Dr Henrique Santillo de Anápolis.	Hospital de Urgências Dr. Henrique Santillo	Gab. do Secretário de Estado de Saúde	202200010052113	26/01/2023
6	Auditoria	1155	Realizar auditoria no Inst. de Gestão e Humanização quanto a pedido de desqualificação como OS.	INSTITUTO DE GESTÃO E HUMANIZAÇÃO IGH	Gab. do Secretário de Estado de Saúde	202200013001921	17/01/2023
7	Auditoria	1157	Realizar auditoria na Base Descentralizada do SAMU no município de Vicentinópolis.	SECRETARIA MUNICIPAL DE SAÚDE DE VICENTINÓPOLIS	Secretaria Estadual de Saúde	202200010053738	17/01/2023
8	Auditoria	1159	Realizar Auditoria na Base Descentralizada do SAMU em Águas Lindas de Goiás	Secretaria Municipal de Saúde de Águas Lindas de Goiás	Secretaria Estadual de Saúde	202200010055414	04/01/2023
9	Auditoria	1160	Realizar Auditoria no Hospital Estadual de Formosa atendendo demanda da 6ª Promotoria de Justiça.	HOSPITAL REGIONAL DE FORMOSA	Ministério Público Estadual	202200010040710	05/02/2023

10	Auditoria	1161	Realizar Auditoria na Base Descentralizada do SAMU em Sanderlândia.	SECRETARIA MUNICIPAL DE SAÚDE DE SANCLERLÂNDIA - PREFEITURA MUNICIPAL DE SANCLERLÂNDIA	Secretaria Estadual de Saúde	202200010056361	03/01/2023
11	Auditoria	1162	Realizar Auditoria na Base Descentralizada do SAMU em Buriti de Goiás.	SECRETARIA MUNICIPAL DE SAUDE DE BURITI DE GOIÁS - PREFEITURA MUNICIPAL DE BURITI DE GOIÁS	Secretaria Estadual de Saúde	202200010056400	04/01/2023
12	Auditoria	1164	Realizar auditoria na SMS de Luziânia em cumprimento a demanda do Ministério Público Estadual.	Secretaria Municipal de Saúde de Luziânia	Ministério Público Estadual	202200010032212	15/03/2023
13	Auditoria	1165	Realizar Auditoria na Base Descentralizada do SAMU em Corumbáiba.	SECRETARIA MUNICIPAL DE SAÚDE DE CORUMBAIBA	Secretaria Estadual de Saúde	202200010059437	26/01/2023
14	Auditoria	1169	Realizar apuração de Denúncia na SMS de Guarinos referente a cobrança de exames com pedido SUS.	SECRETARIA MUNICIPAL DE SAÚDE DE GUARINOS	Ministério Público Estadual	202200010045161	17/02/2023
15	Auditoria	1172	Realizar auditoria de Reavaliação no Centro Médico Cirúrgico de Catalão conforme demanda da 6ª PJ.	CENTRO MEDICO CIRURGICO CATALAO LTDA	Ministério Público Estadual	202200010034860	21/03/2023
16	Auditoria	1173	Realizar Auditoria no Hospital Estadual de Jaraguá Dr. Sandino de Amorim	HOSPITAL ESTADUAL DE JARAGUÁ SANDINO DE AMORIM - FES GO	Secretaria Estadual de Saúde	202200010061654	16/02/2023
17	Auditoria	1174	Realizar Auditoria no Hospital Municipal de Iporá em cumprimento a demanda da SES.	HOSPITAL MUNICIPAL DE IPORÃ	Secretaria Estadual de Saúde	202200010061660	05/01/2023
18	Auditoria	1176	Realizar auditoria de Reavaliação na Secretaria Municipal de Saúde de Goiás/DENASUS.	SECRETARIA MUNICIPAL DE SAUDE DE GOIAS	Ministério Público Estadual	202200010054104	25/01/2023
19	Auditoria	1177	Manifestar acerca da Capacidade Técnica do IMAS atuar como Organização Social na área da Saúde.	INSTITUTO MARIA SCHMITT DE DESENVOLVIMENTO DE ENSINO, ASSISTÊNCIA SOCIAL E SAÚDE DO CIDADÃO	Gab. do Secretário de Estado de Saúde	202100013000096	20/01/2023
20	Auditoria	1179	Realizar Auditoria na SMS de Rio Verde nos Hospitais habilitados para Procedimentos de Angiologia.	HOSPITAL EVANGELICO DE RIO VERDE	Secretaria Estadual de Saúde	202300010000977	24/03/2023
21	Auditoria	1180	Realizar Auditoria para verificar as qualificações técnicas da SBCD em atuar como OS em Goiás.	SOCIEDADE BRASILEIRA CAMINHO DE DAMASCO	Gab. do Secretário de Estado de Saúde	202218037006871	19/01/2023

22	Auditoria	1181	Realizar Auditoria para verificar a qualificação técnica da Prima Qualitá em atuar como OS em Goiás.	PRIMA QUALITA SAÚDE	Gab. do Secretário de Estado de Saúde	202200013002909	18/01/2023
23	Auditoria	1182	Realizar Auditoria no Hospital Estadual Urg. Anápolis habilitado para Procedimentos de Angiologia.	Hospital de Urgências Dr. Henrique Santillo	Secretaria Estadual de Saúde	202300010001053	16/03/2023
24	Auditoria	1183	Realizar Auditoria no Hospital Nasr Faiad de Catalão habilitado para Procedimentos de Angiologia.	HOSPITAL NASR FAIAD LTDA	Secretaria Estadual de Saúde	202300010002014	29/03/2023
25	Auditoria	1184	Realizar Auditoria na SMS de Goiânia no Hospital habilitado para Procedimentos de Angiologia.	SANTA CASA DE MISERICORDIA DE GOIANIA	Secretaria Estadual de Saúde	202300010002037	05/04/2023
26	Auditoria	1185	Verificar a regularidade na utilização de OPMEs, não cobertos pela tabela SUS - HUGO	HUGO H DE URGENCIAS DE GOIANIA	Secretaria Estadual de Saúde	202200010045978	17/03/2023
27	Auditoria	1187	Realização auditoria na Atenção Básica município Santo Antônio do Descoberto/GO, UBS abandonada.	Secretaria Municipal de Saúde de Santo Antônio do Descoberto	Cidadão	202200010068768	28/04/2023
28	Auditoria	1191	Realizar auditoria no INDSH quanto ao pedido de desqualificação como OS. Solicitação do Gabinete.	SECRETARIA DE ESTADO DA SAUDE DE GOIAS	Gab. do Secretário de Estado de Saúde	202200013001949	24/01/2023
29	Auditoria	1192	Qualificação / Desqualificação de entidade como Organização Social	ISAC ARAGUAÍNA CLINICA DE ESPEC E PRONTO ATENDIMENTO	Gab. do Secretário de Estado de Saúde	202200013001742	27/01/2023
30	Auditoria	1193	Qualificação / Desqualificação de entidade como Organização Social	INSTITUTO DE GESTÃO ADMINISTRAÇÃO E TREINAMENTO EM SAÚDE IGA	Gab. do Secretário de Estado de Saúde	202300013000100	26/01/2023
31	Auditoria	1194	Qualificação / Desqualificação de entidade como Organização Social	IRMANDADE SANTA CASA DE MISERICORDIA DE SAO BERNARDO CAMPO	Gab. do Secretário de Estado de Saúde	202300013000101	31/01/2023
32	Auditoria	1195	Realizar Auditoria no Hospital Est e Maternidade Nsa Sra de Lourdes atendendo demanda da SAIS.	MATERNIDADE NOSSA SENHORA DE LOURDES	Secretaria Estadual de Saúde	202300010005769	30/03/2023
33	Auditoria	1196	Realizar Auditoria no INDSH quanto ao pedido de manutenção da Qualificação como Organização Social	SECRETARIA DE ESTADO DA SAUDE DE GOIAS	Secretaria Estadual de Saúde	202200013001949	10/02/2023

34	Auditoria	1197	Realizar Auditoria para verificar as qualificações técnicas da SBCD em atuar como OS em Goiás.	SOCIEDADE BRASILEIRA CAMINHO DE DAMASCO	Secretaria Estadual de Saúde	202218037006871	14/02/2023
35	Auditoria	1198	Realizar Auditoria para verificar as qualificações técnicas do ICEM em atuar como OS em Goiás.	INSTITUTO CEM	Secretaria Estadual de Saúde	202300010007140	17/02/2023
36	Auditoria	1199	Realizar Auditoria nas contratações e compras das Organizações Sociais/SES em cooperação com CGE.	SECRETARIA DE ESTADO DA SAUDE DE GOIAS	Secretaria Estadual de Saúde	202211867002039	31/03/2023
37	Auditoria	1200	Realizar Auditoria para verificar as qualificações técnicas em atuar como OS em Goiás.	ASSOCIACAO BENEFICENTE NOSSA SENHORA DA SAÚDE	Gab. do Secretário de Estado de Saúde	202300013000283	03/03/2023
38	Auditoria	1201	Realizar Auditoria para verificar as qualificações técnicas em atuar como OS em Goiás.	HOSPITAL E MATERNIDADE THEREZINHA DE JESUS	Secretaria Estadual de Saúde	202300013000258	01/03/2023
39	Auditoria	1206	Subsidiar emissão de Atestado de Funcionamento da Associação de Combate ao Câncer em Goiás.	ASSOCIACAO DE COMBATE AO CÂNCER DE GOIÁS	Secretaria Estadual de Saúde	202300010012885	28/04/2023
40	Auditoria	1207	Realizar auditoria para emissão de Qualificação Organização Social Prima Qualitá Saúde.	PRIMA QUALITA SAÚDE	Gab. do Secretário de Estado de Saúde	202200013002909	11/04/2023
41	Auditoria	1208	Realizar auditoria para emissão de Qualificação Organização Social Hosp e Mat Therezinha de Jesus.	HOSPITAL E MATERNIDADE THEREZINHA DE JESUS	Gab. do Secretário de Estado de Saúde	202300013000258	31/03/2023
42	Auditoria	1212	Realizar auditoria para emissão de Qualificação Organização Social do IDEAS.	I.D.E.A.S - INSTITUTO DESENVOLVIMENTO ENSINO E ASSISTENCIA A SAUDE	Secretaria Estadual de Saúde	202200013001722	10/04/2023
43	Auditoria	1216	Realizar auditoria quanto ao pedido de desqualificação Organização Social do ISAC.	INSTITUTO SAÚDE E CIDADANIA - ISAC	Secretaria Estadual de Saúde	202200013001742	20/04/2023
44	Auditoria	1217	Realizar auditoria quanto ao pedido de desqualificação da Organização Social do ITGM.	INSTITUTO DE TÉCNICA E GESTÃO MODERNA - I.T.G.M	Secretaria Estadual de Saúde	202300013000606	14/04/2023
45	Auditoria	1219	Realizar auditoria quanto ao pedido de qualificação Organização Social do Sta C S Bernardo do Campo	IRMANDADE SANTA CASA DE MISERICORDIA DE SAO BERNARDO CAMPO	Secretaria Estadual de Saúde	202300013000101	14/04/2023
46	Visita Técnica	480	Realização de Visita Técnica no Hospital Municipal de Campos Belos	HOSPITAL MUNICIPAL DE CAMPOS BELOS	Secretaria Estadual de Saúde	202200010069859	29/03/2023

47	Visita Técnica	481	Realizar Visita Técnica no Hospital Estadual de Jaraguá e o contrato de Gestão com a IBGC.	IBGC - INSTITUTO BRASILEIRO DE GESTÃO COMPARTILHADA	Secretaria Estadual de Saúde	202300010009834	14/03/2023
----	----------------	-----	--	---	------------------------------	-----------------	------------

Fonte: Sistema de Auditoria do SUS (SISAUD/SUS). Extraído em 08 de maio de 2023.

Tabela 11.2 – Auditorias em execução . Goiás. 1º quad. 2023.

AUDITORIAS EM EXECUÇÃO						
Ordem	Tipo Atividade	Nº Atividade	Finalidade da Atividade	Entidade	Demandante	Processo SEI
1	Auditoria	1148	Realizar Auditoria no Hospital Santa Casa de Misericórdia de Goiânia	SANTA CASA DE MISERICORDIA DE GOIANIA	Ministério Público Estadual	202200010008432
2	Auditoria	1158	Realizar Auditoria na Base Descentralizada do SAMU no município de Santo Antônio do Descoberto.	Secretaria Municipal de Saúde de Santo Antônio do Descoberto	Secretaria Estadual de Saúde	202200010053787
3	Auditoria	1163	Verificar a veracidade das informações do RAG /2021 em cumprimento ao Art 42 da LC 141/12.	SECRETARIA MUNICIPAL DE SAÚDE SANTA TEREZINHA DE GOIÁS	Secretaria Estadual de Saúde	202200010056727
4	Auditoria	1171	Realizar Auditoria no Hospital Estadual de Luziânia conforme demanda da 8ª Promotoria de Justiça	HOSPITAL REGIONAL DE LUZIÂNIA	Ministério Público Estadual	202200010048684
5	Auditoria	1188	Realizar auditoria na Secretaria Municipal de Saúde de Perolândia conforme requisição MP/GO.	SECRETARIA MUNICIPAL DE SAÚDE DE PEROLÂNDIA	Ministério Público Estadual	202200010056911
6	Auditoria	1189	Realizar Auditoria Base Descentralizada do SAMU Palmeiras de Goiás (denúncias)	PREFEITURA MUNICIPAL DE PALMEIRAS DE GOIÁS	Cidadão	202300010000968
7	Auditoria	1190	Realizar Auditoria na SMS de Goiânia/HC - Hospital habilitado para Procedimentos de Angiologia.	HOSPITAL DAS CLÍNICAS - UFG	Secretaria Estadual de Saúde	202300010002089
8	Auditoria	1202	Realizar Auditoria na Santa Casa de Goiânia em cumprimento a demanda da 82ª Promotoria de Justiça.	SANTA CASA DE MISERICÓRDIA GOIÂNIA	Ministério Público Estadual	202300010005726

9	Auditoria	1203	Realizar Auditoria de Verificação e Cumprimento de Metas da Aplicação Recurso entre HEJA e o IBGC.	HOSPITAL ESTADUAL DE JARAGUÁ SANDINO DE AMORIM - FES GO	Secretaria Estadual de Saúde	202300010009241
10	Auditoria	1204	Realizar auditoria salários pagos aos Diretores das Organizações Sociais- contratos de gestão ativos	SECRETARIA DE ESTADO DA SAUDE DE GOIAS	Secretaria Estadual de Saúde	202300010005422
11	Auditoria	1205	Realizar Auditoria na SMS de Nerópolis - taxa de Ocupação Leitos de UTI II e outros procedimentos.	Secretaria Municipal de Saúde de Nerópolis	Ministério Público Federal	202300010010823
12	Auditoria	1209	Auditar cirurgias oftalmológicas emitidas por unidades de saúde sob Regulação Estadual - Porangatu.	MUNICÍPIO DE PORANGATU	Secretaria Estadual de Saúde	202300010016633
13	Auditoria	1210	Auditar cirurgias oftalmológicas emitidas por unidades de saúde sob Regulação Estadual - Trindade.	VILA SÃO JOSÉ BENTO COTTOLENGO	Secretaria Estadual de Saúde	202300010016791
14	Auditoria	1211	Auditar cirurgias oftalmológicas emitidas por unidades de saúde sob Regulação Estadual - Goiás	HOSPITAL DE CARIDADE SAO PEDRO D ALCANTARA	Secretaria Estadual de Saúde	202300010016826
15	Auditoria	1213	Auditar cirurgias oftalmológicas emitidas por unidades saúde/Regulação Estadual -Instituto de Olhos	INSTITUTO DE OLHOS AGUAS LINDAS LTDA	Secretaria Estadual de Saúde	202300010017299
16	Auditoria	1214	Auditar cirurgias oftalmológicas emitidas por unidades de saúde sob Regulação Estadual - Valparaíso	PREFEITURA MUNICIPAL DE VALPARAISO DE GOIAS	Secretaria Estadual de Saúde	202300010017371
17	Auditoria	1215	Auditar cirurgias oftalmológicas emitidas por unidades de saúde sob Regulação Estadual - Jataí	HOSPITAL ESTADUAL DE JATAI DR SERAFIM DE CARVALHO	Secretaria Estadual de Saúde	202300010017495
18	Auditoria	1218	Realizar Auditoria na Santa Casa de Anápolis em atendimento ao Ministério Público Estadual.	SANTA CASA DE MISERICORDIA DE ANAPOLIS	Secretaria Estadual de Saúde	202300010014377
19	Auditoria	1220	Realizar auditoria quanto ao pedido de qualificação Organização Social da SBCD na área da Saúde.	SOCIEDADE BRASILEIRA CAMINHO DE DAMASCO	Ouvidoria da Prefeitura Municipal	202218037006871

20	Auditoria	1221	Realizar auditoria referente a qualificação Organização Social INSTITUTO MEDLIFE na área da Saúde.	INSTITUTO MED LIFE	Gab. do Secretário de Estado de Saúde	202300013000782
21	Auditoria	1223	Realizar auditoria referente qualificação Organização Social Assoc Mahatma Gandhi na área da Saúde.	HOSPITAL PSIQUIATRICO ESPIRITA MAHATMA GANDHI	Secretaria Estadual de Saúde	202300013000854
22	Auditoria	1224	Realizar Auditoria na Secretaria Municipal de Saúde de Luziânia a pedido do Ministério Público	Secretaria Municipal de Saúde de Luziânia	Gab. do Secretário de Estado de Saúde	202300010023478

Fonte: Sistema de Auditoria do SUS (SISAUD/SUS). Extraído em 08 de maio de 2023.

Análises e considerações:

No primeiro semestre de 2023, a Gerência de Auditoria do SUS (GEAUD-SUS) concluiu 43 Auditorias e 02 Visitas Técnicas, conforme discriminado na tabela 11A. No mesmo período, outras 22 Auditorias encontravam-se em andamento (tabela 11B).

Além da Gerência de Auditoria do SUS (GEAUD-SUS), a **Superintendência de Controle Interno e Correição** está constituída com as seguintes gerências, conforme Lei nº 21.792 16 de fevereiro de 2023: Gerência de Auditoria Governamental; Gerência de Inspeção e Gerência da Corregedoria Setorial. No contexto do primeiro Relatório de Desempenho do Quadrimestre Anterior, importa informar o desempenho das demais Gerências.

Gerência de Auditoria Governamental:

- 01 auditoria em andamento (HGG, Projeto Eficiência Hospitalar / TCU);
- Assessoria em gestão de risco ao Escritório de Compliance; e
- Assessoria em gestão de risco ao Projeto CORA.

Gerência de Inspeção:

- 10 análises prévias de licitações, aditivos e chamamentos, com a possibilidade de mais de 30 milhões em economia potencial;
- 04 boletins de inspeção com diversas ações corretivas, com destaque nas áreas regulação e cumprimento dos regulamentos de compras das OS; e
- acompanhamento da efetividade do cumprimento das ações corretivas propostas.

Gerência da Corregedoria Setorial:

- 04 Termos de Ajustamento de Conduta (TAC) celebrados;
- 30 Sindicâncias em andamento; e
- 209 Processos Administrativo Disciplinar (PAD) em andamento.

12. EVOLUÇÃO DAS OBRAS

Tabela 12.1 - Situação das Obras.Goiás. Período:1º quad. 2023.

Superintendência de Infraestrutura / Gerência de Engenharia e Arquitetura SITUAÇÃO DAS OBRAS - SECRETARIA DE ESTADO DA SAÚDE 1º Quadrimestre 2023						
ITEM	OBRA	% FÍSICO EXECUTADO DO VALOR CONTRATADO (DEZ/22)	% FÍSICO EXECUTADO DO VALOR CONTRATADO (ABR/23)	% FÍSICO EXECUTADO DO VALOR CONTRATADO (1º RDQA/23)	ÓRGÃO EXECUTOR	VALOR FATURADO R\$
1	HOSPITAL ESTADUAL DO CENTRO NORTE GOIANO – HCN	99,91	99,91	0,00	GOINFRA	-
2	HOSPITAL ESTADUAL DO CENTRO NORTE GOIANO – HCN - CONTINUAÇÃO	98,60	98,60	0,00	GOINFRA	-
3	POLICLÍNICA FORMOSA	96,38	96,38	0,00	SES	-
4	POLICLÍNICA POSSE	98,89	98,89	0,00	SES	-
5	POLICLÍNICA GOIÁS	94,30	94,30	0,00	SES	-
6	POLICLÍNICA SÃO LUÍS DE MONTES BELOS	92,25	92,25	0,00	SES	-
7	POLICLÍNICA GOIANÉSIA	100,00	100,00	0,00	SES	-
8	POLICLÍNICA QUIRINÓPOLIS	100,00	100,00	0,00	SES	-
10	HDT REFORMA E AMPLIAÇÃO – RESCINDIDO	65,48	65,48	0,00	GOINFRA	-
11	ELABORAÇÃO DE PROJETO PARA REF. / ADEQ. / AMPL. - HDT	65,66	73,72	8,07	GOINFRA	77.137,33
12	CREDEQ CALDAS NOVAS – RESCINDIDO	50,06	50,06	0,00	GOINFRA	-
13	CREDEQ MORRINHOS – PARALISADA	42,97	59,67	16,69	GOINFRA	5.062.475,43
14	CREDEQ GOIANÉSIA – PARALISADA	99,19	99,19	0,00	GOINFRA	-
15	CREDEQ QUIRINÓPOLIS – RESCINDIDO	98,47	98,47	0,00	GOINFRA	-
16	REFORMA/ADEQUAÇÃO COMPLEXO ALMOXARIFADO / UBV	64,06	64,15	0,00	GOINFRA	11.056,70
17	AMPLIAÇÃO/REFORMA HOSPITAL ESTADUAL DE TRINDADE – HETRIN	37,78	38,85	1,08	IMED	443.148,54
18	AMPLIAÇÃO/REFORMA HOSPITAL ESTADUAL DE FORMOSA – HEF	8,63	10,46	1,83	IMED	2.053.059,81
19	CONCLUSÃO/ADEQUAÇÃO/AMPLIAÇÃO O HOSPITAL ESTADUAL DE ÁGUAS LINDAS DE GOIÁS	28,56	41,06	12,50	GOINFRA	13.726.641,47
TOTAL:						21.373.519,28

Fonte: Planilha de acompanhamento de obra, GEAM/SUINFRA/SESGO. Data da consulta: 09/05/2023.

Análises de considerações: Nenhuma

 Voltar ao [sumário](#)

13. RELATÓRIO DE OUVIDORIA SUS

13.1. Total de Atendimentos

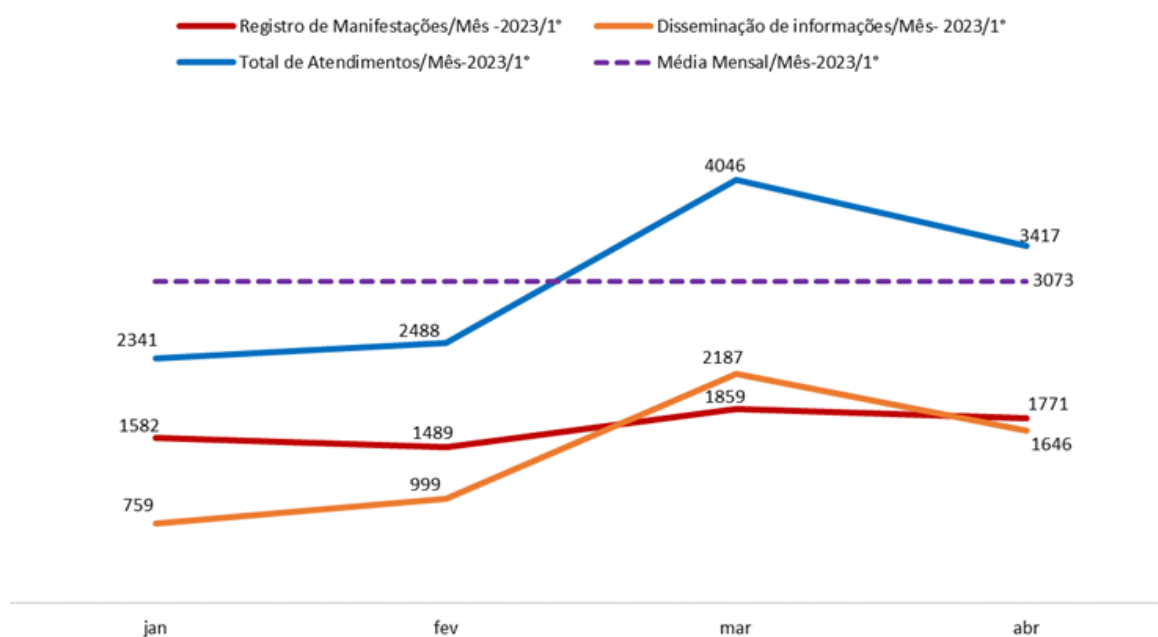
Este relatório apresenta dados provenientes dos atendimentos realizados pela Gerência de Ouvidoria Setorial da SES/Ouvidoria do SUS do Estado de Goiás, e pelas ouvidorias descentralizadas das unidades de saúde sob gestão estadual, no período de **janeiro a abril** de 2023.

Sua elaboração teve como base o Banco de Dados enviado pela Ouvidoria Geral do SUS do Ministério da Saúde (OUVSUS/MS), em 02/05/2023.

Os registros formulados neste quadrimestre correspondem a um total de **12.292** atendimentos, sendo **6.701** manifestações registradas e **5.591** disseminações de informações (**5.579** referentes ao Material de Apoio, **07** do Banco de Informações Técnicas em Saúde do MS - Bits e **05** referentes a “Assuntos não Pertinentes à Saúde”).

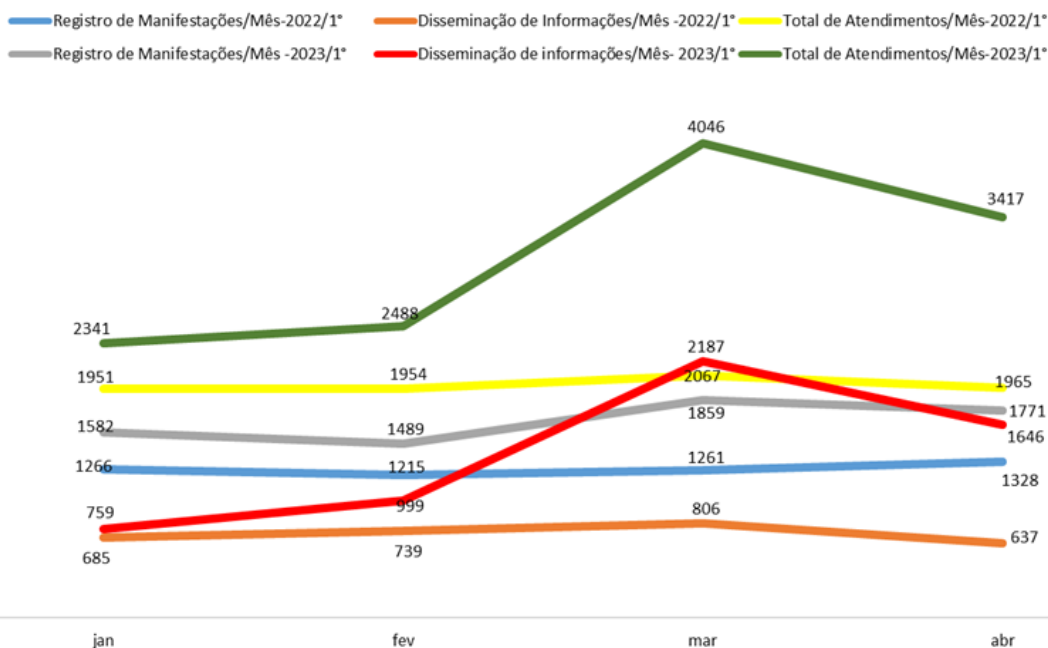
Para análise, os atendimentos foram categorizados em: Disseminação de Informações e Registro de Manifestações, dispostos quantitativamente, por mês de atendimento, conforme demonstrado abaixo (Gráfico 13.1.1).

Gráfico 13.1.1 - Quantidade de atendimentos - 1º Quadrimestre/ 2023.



Fonte: Sistema Informatizado OuvidorSUS/MS

Gráfico 13.1.2 - Comparativo do quantitativo de atendimentos: 1º Quadrimestre 2022 e 2023.



Fonte: Sistema Informatizado OuvidorSUS/MS.

Observa-se que houve um crescimento no total de atendimentos realizados no 1º quadrimestre de 2023, em comparação ao 1º quadrimestre de 2022 (Gráfico 13.1.2).

Nota-se também um aumento na quantidade de disseminação de informações no 1º quadrimestre de 2023, em relação ao 1º quadrimestre de 2022, demonstrando a atuação da Gerência de Ouvidoria Setorial da SES/Ouvidoria do SUS do Estado de Goiás e das ouvidorias descentralizadas das Unidades de Saúde, ao disseminarem orientações e informações sobre ações estratégicas, programas e campanhas de saúde.

13.2. Disseminação de Informações

As informações podem ser disseminadas através do material consolidado e disponibilizado pelo Ministério da Saúde (Banco de Informações Técnicas em Saúde - BITS), ou através de informações específicas de cada Ouvidoria do SUS (Material de Apoio) ou através de um Banco de Informações Não Pertinentes à Saúde.

As tabelas 01 e 02 abaixo ilustram as informações disseminadas pela Gerência de Ouvidoria Setorial da SES e pelas ouvidorias descentralizadas, no período de janeiro a abril de 2023, através dos Bancos de Dados Material de Apoio e BITS.

Tabela 13.2.1 - Quantidade de informações disseminadas através do Banco de Dados Material de Apoio.

QUANTITATIVO DE INFORMAÇÕES MATERIAL DE APOIO	
OUVIDORIA	TOTAL
SECRETARIA ESTADUAL DE SAÚDE DE GOIÁS	2.522
CENTRO ESTADUAL DE MEDICAMENTOS DE ALTO CUSTO JUAREZ BARBOSA / CEMAC	1.299
HOSPITAL ESTADUAL DE DOENÇAS TROPICAIS DR. ANUAR AUAD	601
HOSPITAL ESTADUAL DA CRIANÇA E DO ADOLESCENTE - HECAD	259
HOSPITAL ESTADUAL DR. ALBERTO RASSI(HGG)	234
HOSPITAL ESTADUAL DE ITUMBIARA SÃO MARCOS	206
HOSPITAL ESTADUAL DE TRINDADE - HETRIN	157
HEMU - HOSPITAL ESTADUAL DA MULHER	97
CENTRO ESTADUAL DE REABILITAÇÃO E READAPTAÇÃO DR. HENRIQUE SANTILLO - CRER	81
CENTRO DE ATENÇÃO PROLONGADA E CASA DE APOIO CONDOMÍNIO SOLIDARIEDADE (CEAP-SOL)	79
POLICLÍNICA ESTADUAL BRASIL BRUNO DE BASTOS NETO - REGIÃO RIO VERMELHO	18
HOSPITAL ESTADUAL DE SÃO LUIS DE MONTES BELOS DR. GERALDO LANDÓ	16
HOSPITAL ESTADUAL DE LUZIÂNIA	5
CENTRO ESTADUAL DE REFERÊNCIA EM MEDICINA INTEGRATIVA E COMPLEMENTAR - CREMIC	3
HOSPITAL ESTADUAL DE ANÁPOLIS DR. HENRIQUE SANTILLO - HEANA	2
TOTAL	5.579

Fonte: Sistema Informatizado OuvidorSUS/MS.

Tabela 13.2.2 - Quantidade de informações disseminadas através do Banco de Informações Técnicas em Saúde - BITS.

QUANTITATIVO DE INFORMAÇÕES BITS	
OUVIDORIA	Total
HOSPITAL ESTADUAL DE TRINDADE - HETRIN	4
CENTRO ESTADUAL DE REFERÊNCIA EM MEDICINA INTEGRATIVA E COMPLEMENTAR- CREMIC	1
HOSPITAL ESTADUAL DE SÃO LUIS DE MONTES BELOS DR. GERALDO LANDÓ	1
SECRETARIA ESTADUAL DE SAÚDE DE GOIAS	1
TOTAL GERAL	7

Fonte: Sistema Informatizado OuvidorSUS/MS.

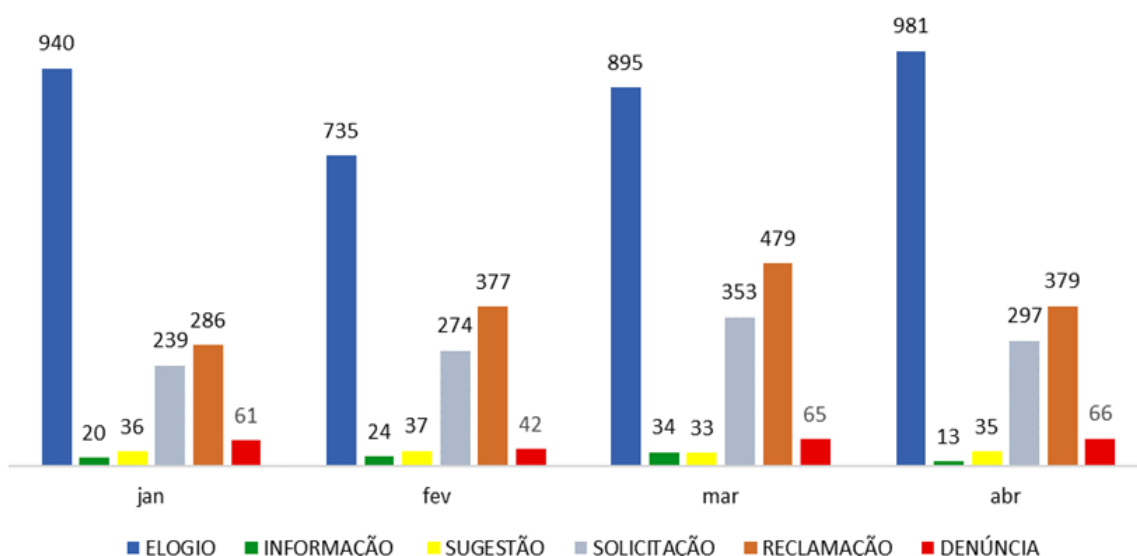
13.3. Classificação

As manifestações se dividem em seis categorias: elogio, informação, sugestão, solicitação, reclamação e denúncia.

Considerando esta classificação, o Gráfico 3 abaixo evidencia que o ELOGIO foi o tipo de manifestação mais demandado no 1º quadrimestre de 2023, totalizando 3.551 registros, seguido da RECLAMAÇÃO, com 1.521 registros e da SOLICITAÇÃO, com 1.163 registros.

Com números menos expressivos, aparecem a DENÚNCIA, SUGESTÃO e INFORMAÇÃO.

Gráfico 13.3.1 – Distribuição das manifestações conforme a classificação (janeiro a abril/2023).



Fonte: Sistema Informatizado OuvidorSUS/MS.

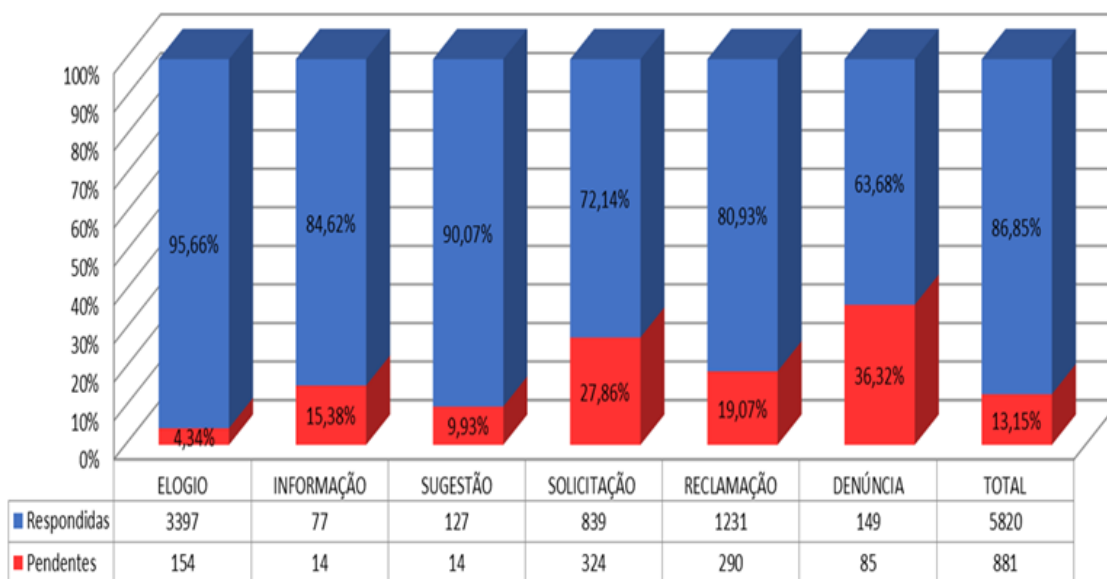
13.4. Índice de Resposta

Para análise do índice de resposta, considera-se como manifestação **respondida**, toda aquela que apresentar status **fechada** ou **arquivada**. Considera-se manifestação **pendente**, toda aquela que apresentar status: **nova**, **encaminhada**, **reencaminhada**, **em análise**, **em análise interna** ou **concluída**.

Sobre a totalidade das manifestações registradas no 1º quadrimestre/2023, **86,85%** foram respondidas e **13,15%** encontram-se pendentes.

O Gráfico 13.4.1, abaixo, apresenta o percentual de manifestações respondidas e pendentes, conforme a classificação, demonstrando, também, que as solicitações e as denúncias apresentaram índices de resposta menores, em relação às demais manifestações, por exigirem maior complexidade na resolutividade.

Gráfico 13.4.1 – Índice de resposta por classificação das manifestações registradas (janeiro a abril/ 2023).



Fonte: Sistema Informatizado OuvidorSUS/MS.

13.5. Assuntos

Para melhoria do processo de trabalho das ouvidorias do SUS, a OUVSUS/MS adotou um Manual de Tipificação, onde são categorizadas as manifestações de acordo com o assunto/subassuntos.

Os assuntos mais manifestados, conforme Tabela 3, referem-se à **Gestão e Assistência à Saúde**.

Gestão: Abordam situações que envolvem o gerenciamento necessário para o funcionamento do Sistema Único, incluindo, neste âmbito, a responsabilidade das esferas de governo que, por meio da habilitação de gestão, assumiram compromisso de garantir e aperfeiçoar o funcionamento do sistema de saúde.

Assistência à Saúde: Compreende o rol das demandas que abordam a necessidade de procedimentos médicos em todos os níveis de complexidade (área ambulatorial e hospitalar), abarcando igualmente o tratamento domiciliar. Cabe também tipificar nesse assunto as demandas de transplantes de órgão.

Tabela 13.5.1 – Classificação das manifestações registradas por assunto (janeiro a abril/2023).

CLASSIFICAÇÃO/ASSUNTO	TOTAL
DENÚNCIA	234
GESTÃO	159
VIGILÂNCIA SANITÁRIA	59
ESTRATÉGIA DE SAÚDE DA FAMÍLIA (ESF)	4
SAMU	4
FINANCEIRO	3
ASSISTÊNCIA ODONTOLÓGICA	2
ASSISTÊNCIA À SAÚDE	1
TRANSPORTE	1
VIGILÂNCIA EM SAÚDE	1
ELOGIO	3.551
GESTÃO	3.513
SEM TIPIFICAÇÃO	15
ASSISTÊNCIA À SAÚDE	14
OUVIDORIA DO SUS	5
ALIMENTO	3
ASSISTÊNCIA ODONTOLÓGICA	1
INFORMAÇÃO	91
GESTÃO	35
ASSISTÊNCIA À SAÚDE	22
ORIENTAÇÕES EM SAÚDE	9

VIGILÂNCIA SANITÁRIA	8
ASSISTÊNCIA FARMACÊUTICA	6
COMUNICAÇÃO	3
VIGILÂNCIA EM SAÚDE	3
ESTRATÉGIA DE SAÚDE DA FAMÍLIA (ESF)	1
FINANCEIRO	1
PRODUTOS PARA SAÚDE/CORRELATOS	1
PROGRAMA NACIONAL DE CONTROLE DO TABAGISMO - PNCT	1
SEM TIPIFICAÇÃO	1
RECLAMAÇÃO	1.521
GESTÃO	1.283
ASSISTÊNCIA À SAÚDE	144
ASSISTÊNCIA FARMACÊUTICA	23
VIGILÂNCIA SANITÁRIA	14
ESTRATÉGIA DE SAÚDE DA FAMÍLIA (ESF)	10
PRODUTOS PARA SAÚDE/CORRELATOS	10
VIGILÂNCIA EM SAÚDE	9
TRANSPORTE	8
ALIMENTO	4
COMUNICAÇÃO	4
ASSISTÊNCIA ODONTOLÓGICA	3
OUVIDORIA DO SUS	3
SEM TIPIFICAÇÃO	3
SAMU	2
FINANCEIRO	1
SOLICITAÇÃO	1.163
ASSISTÊNCIA À SAÚDE	778
GESTÃO	302
PRODUTOS PARA SAÚDE/CORRELATOS	33
ASSISTÊNCIA FARMACÊUTICA	19
ASSISTÊNCIA ODONTOLÓGICA	12
(vazio)	5
VIGILÂNCIA SANITÁRIA	4
ESTRATÉGIA DE SAÚDE DA FAMÍLIA (ESF)	3
VIGILÂNCIA EM SAÚDE	3
TRANSPORTE	2
COMUNICAÇÃO	1

CONSELHO DE SAÚDE	1
SUGESTÃO	141
GESTÃO	137
ASSISTÊNCIA À SAÚDE	3
ALIMENTO	1
TOTAL GERAL	6.701

Fonte: Sistema Informatizado OuvidorSUS/MS.

14. ANÁLISES E CONSIDERAÇÕES GERAIS

No presente relatório, as informações foram colhidas pelo sistema, nos bancos de dados citados na fonte, pelas áreas envolvidas no processo de prestação de contas dos serviços de saúde ofertados pelo Governo de Goiás. A finalidade maior é apontar as principais realizações da SES/GO no período citado. Posto isso, a “Análise e considerações gerais sobre o RDQA” abrange os movimentos de destaque, a fim de complementar o referido relatório.

A metodologia adotada para a elaboração deste relatório foi a de projeto. Uma vez que houve a participação de atores das áreas técnicas e área meio, a fim de gerar informações fidedignas a respeito das entregas dos resultados das ações em saúde, diante disso, foi criado grupos e subgrupos por temáticas, formados por líderes e membros, o que proporcionou uma nova mentalidade de construção, dinamismo e envolvimento de todos para o alcance da elaboração do relatório.

Cada capítulo desenvolvido, trouxe uma melhoria e um entendimento mais afinado na maneira de produzir o relatório..

Para uma melhor interpretação dos dados contidos no Relatório Detalhado do Quadrimestre Anterior - RDQA, é imprescindível recorrer à análises e considerações expostas pelas áreas técnicas ao final de cada item ou subitem no mesmo.

As informações foram encaminhadas pelas áreas responsáveis no processo Sei 202300010023290 para consolidação, e o relatório encaminhado aos órgãos de controle, Conselho Estadual de Saúde - CES e Assembléia Legislativa do Estado de Goiás - Alego, por meio dos processos Sei nºs 202300010030328 e 202300010030338, respectivamente.

Sérgio Alberto Cunha Vencio
Secretário de Saúde

Goiânia/GO

2023

15. CRÉDITOS

Demandante/Cliente

Ricardo Nunes da Silva. Superintendente de Planejamento, SPLAN/SUBIPEI.

Supervisor do plano de ação

Raimundo Tiago de Lima Pires. Gerente de Planejamento Institucional, GEPI/SPLAN/SUBIPEI.

Orientação

Raphael Brandão Pereira. Assessor de Gestão, GEPI/SPLAN/SUBIPEI.

Líder do plano de ação

Gilson Antonio da Silva. Coordenador Técnico de Resultados das Ações de Saúde, GEPI/SPLAN/SUBIPEI.

Coordenação da gestão do plano

Morais Sete. Coordenador de Processos Organizacionais, GEPI/SPLAN/SUBIPEI.

Yasmin Nascimento de Souza. Subordenadora. GEPI/SPLAN/SUBIPEI.

Assessoria Administrativa

Patrícia Gomes dos Santos Brom Vieira. Técnica. GEPI/SPLAN/SUBIPEI.

Elaboração

Alessandra Rodrigues de Almeida Lima. Auditor. GEAUD-SUS

Amanda Melo e Santos Limongi. Superintendente. SUREG

Ana Cláudia Leal Alexandre. Coordenadora. SUVISA.

Ângela Maria Alves Dias. Técnica. GEPI/SPLAN/SUBIPEI.

Angélica Pinheiro de Souza. Coordenadora. GEPI/SPLAN/SUBIPEI.

Bruno Nolasco Teixeira. Assessor. SPAIS. Tel

Camilla do Amaral. Auxiliar Administrativo. SUVISA.

Cárita Cristina M. F. de Castro. Gerente. GERCE/SUREG.

Carolina Pereira Lourenço. Coordenadora. SUINFRA.

Christiane Morgado Barreto. Executor Administrativo. GERCE/SUREG.

Cristiane Aparecida Spirlandelli. Coordenadora de Planejamento. SPAIS.

Cybelle Sasdelli Azevedo Sales. Assessora de Planejamento. CAPSI/SPAIS.

Daniela Araujo Dias da Silva. Subcoordenadora. GEPI/SPLAN/SUBIPEI.
Divânia Dias da Silva França. Coordenadora Geral de Apoio Técnico. SUVISA.
Djane Petrocinio Menezes Machado. Assessora. GMAE-CG/SUPECC.
Eliana Fernandes de Carvalho. Coordenadora Geral. GERAP/SPAIS.
Eliane de Fatima Lôbo Martins. Assessora. GERCE/SUREG.
Fabio Santana de Oliveira. Analista de Saúde. ConectaSUS/GADJ.
Felipe Cordeiro da Silva. Coordenador Geral. COMSET.
Giovanna Santos Manzi. Designer/Social Media. COMSET.
Helen Paula de Lima Cruvinel. Técnica em Saúde. GMAE-CG/SUPECC.
Isabele Macedo Monteiro. Executora Administrativa. GEOS.
Jane Martins Silveira. Técnica. GEPI/SPLAN/SUBIPEI.
Joice Kellen Silva Santos Nogueira Dorneles. Gerente. GI/SUVISA.
José Tansa Ishac. Executor Administrativo. SUVISA.
Josiane Antonia da Silva. Técnico em Enfermagem. CAPSI/SPAIS.
Junelle Paganini Lopes. Gerente. GCAV/SUREG.
Kátia Débora Lócio de Alencar Campos. Técnica. GEPI/SPLAN/SUBIPEI.
Katuscia Christiane Freitas. Gerente. GERTRAN/SPAIS.
Liliane Oliveira Paulo. Coordenadora. GEOS.
Luciane Rangel. Coordenadora. GMAE-CONV/SUPECC.
Ludmila Di Paiva Malheiros Rocha. Ouvidora Setorial. GEOS.
Meiriele de Medeiros e Silva. Assessora. SESG.
Murilo Lara de Faria. Gerente. GECONT/SGI.
Nathana Helloara Vieira Lopes. Coordenadora. GERCE/SUREG.
Paula Rodrigues de Oliveira. Executor Administrativo. CAPSI/SPAIS.
Priscila Pires Lopes. Assessora. GERTRAN/SPAIS.
Roberta Leão Mesquita. Gerente. GMAE-CONV/SUPECC.
Roberta Maurícia do Carmo Brasil Carvalho. Subcoordenação. SESG.
Susete Maria Neiva Meireles. Técnica. GEPI/SPLAN/SUBIPEI.
Thiago Henrique Ferreira. Designer gráfico. COMSET.
Thiago Sávio Alves da Silva. Gerente. GEFIN/SGI.
Thiago Sávio Alves da Silva. Gerente. GEFIN/SGI.
Valdivino dos Santos Teixeira. Técnico. GEPI/SPLAN/SUBIPEI.
Xerxes Frederico Andrade Echegaray. Coordenador. GEPI/SPLAN//SUBIPEI.