



**SES**  
Secretaria de  
Estado da  
Saúde



**CONTE  
COM  
ESSA  
FORÇA**

# 3º RELATORIO DETALHADO QUADRIMESTRE ANTERIOR 2022



**REPÚBLICA FEDERATIVA DO BRASIL  
ESTADO: GOIÁS**

**3º Relatório Detalhado do Quadrimestre  
Anterior de 2022**

**Sérgio Alberto Cunha Vêncio  
Secretário de Saúde**

**GOIÂNIA  
2023**

## SUMÁRIO

1. Identificação .....	5
1. 1. Informações Territoriais .....	5
1. 2. Secretaria de Saúde .....	5
1. 3. Informações da Gestão .....	6
1. 4. Fundo de Saúde .....	6
1. 5. Plano de Saúde .....	6
1. 6. Informações sobre Regionalização .....	7
1. 7. Conselho de Saúde .....	8
2. Introdução .....	9
3. Dados Demográficos e de Morbimortalidade .....	12
3. 1. População estimada por sexo e faixa etária .....	12
3. 2. Nascidos Vivos - Brasil .....	12
3. 3. Principais causas de internação .....	13
3. 4. Mortalidade por grupos de causas .....	14
4. Dados da Produção de Serviços no SUS .....	16
4. 1. Produção de Atenção Básica .....	16
4. 2. Produção de Urgência e Emergência por Grupo de Procedimentos .....	16
4. 3. Produção de Atenção Psicossocial por Forma de Organização .....	17
4. 4. Produção de Atenção Ambulatorial Especializada e Hospitalar por Grupo de Procedimentos .....	18
4. 5. Produção de Assistência Farmacêutica .....	19
4. 6. Produção de Vigilância em Saúde por Grupo de Procedimentos .....	19
4. 7. SADT procedimento do grupo 02 .....	20
4. 8. Produção Ambulatorial e Atendimentos Terapêuticos .....	20
4. 9. Produção ambulatorial faturada (valor em R\$) .....	21
4. 10. Número de Atendimentos Terapêuticos .....	22
4. 11. Produções de Transplantes .....	23
4. 12. Cobertura Vacinal Multivacinação .....	25
4. 13. Regulação - Quantitativo de Internações .....	27
4. 14. Produções das Unidades .....	1
5. Rede Física Prestadora de Serviços ao SUS .....	1
5. 1. Por tipo de estabelecimento e gestão .....	1
5. 2. Por natureza jurídica .....	2
5. 3. Demonstrativos de leitos ativos por unidades e tipos de leitos .....	3
5. 4. Consórcios em saúde .....	9
6. Profissionais de Saúde Trabalhando no SUS .....	10
7. Programação Anual de Saúde - PAS .....	13
7. 1. Diretrizes, objetivos, metas e indicadores .....	13
8. Indicadores de Pactuação Interfederativa .....	183
SUVISA .....	183
SAIS .....	189
SUSMEP .....	199
9. Execução Orçamentária e Financeira .....	201
9. 1. Execução da programação por fonte, subfunção e natureza da despesa - RREO 6º Bimestre 2022 .....	201
9. 2. Execução da programação por fonte, subfunção e natureza da despesa - Fontes .....	

100 e 155 .....	202
9. 3. Apuração do cumprimento do limite mínimo Constitucional de 12% - LC 12% para aplicação em ASPS - RREO 6º Bimestre 2022 .....	204
9. 4. Indicadores financeiros .....	207
9. 5. Relatório Resumido da Execução Orçamentária (RREO) - 6º Bimestre 2022 - Acumulado jan a dez/2022 .....	208
9. 6. Repasses Fundo a Fundo para unidades conveniadas - FAF .....	219
9. 7. Verbas Covid-19 Repasse União .....	221
9. 8. Covid-19 Recursos Próprios .....	221
9.9. Repassas às Organizações Sociais .....	223
Repasse às Organizações Sociais RaP - Restos a Pagar .....	236
9.11. Repasse aos municípios .....	240
10. Qualificação profissional .....	245
11. Auditorias .....	247
Auditorias em 2022 .....	247
12. Evolução das Obras .....	257
Evolução das Obras em 2022 .....	257
13. Relatório de Ouvidoria SUS .....	258
1- Total de Atendimentos .....	258
2- Disseminação de Informações .....	259
3- Classificação .....	262
4- Índice de Resposta .....	262
5- Assuntos .....	263
14. Análises e Considerações Gerais .....	266

## 1. Identificação

### 1.1. Informações Territoriais

<b>UF</b>	GO
<b>Estado</b>	GOIÁS
<b>Área</b>	340.242,86
<b>População</b>	7.206.589
<b>Densidade demográfica</b>	21,18

Fonte: Instituto Mauro Borges.

Acesso em: 06/02/2023.

Análises e considerações sobre as Informações Territoriais:

População estimada 2021.

As informações foram encaminhadas pelas áreas responsáveis no processo Sei 202300010002112.

### 1.2. Secretaria de Saúde

<b>Nome do Órgão</b>	SECRETARIA DE ESTADO DA SAUDE DE GOIAS
<b>Número CNES</b>	6450091
<b>CNPJ</b>	02.529.964/0001-57
<b>Endereço</b>	RUA SC1 nº 299, Parque Santa Cruz - Goiânia - GO. CEP: 74860-260
<b>Email</b>	<a href="mailto:ouvidoria.saude@goias.gov.br">ouvidoria.saude@goias.gov.br</a>
<b>Telefone</b>	(62) 3201-3725

Fonte: Cadastro Nacional de Estabelecimentos de Saúde (CNES)

Data da consulta: 09/02/2022.

Análises e considerações sobre a Secretaria de Saúde:

### 1. 3. Informações da Gestão

<b>Governador(a)</b>	RONALDO RAMOS CAIADO
<b>Secretário(a) de Saúde em Exercício</b>	SERGIO ALBERTO CUNHA VENCIO
<b>E-mail secretário(a)</b>	secretario.saude@goias.gov.br
<b>Telefone secretário(a)</b>	(62) 3201-3701

Fonte: <https://www.saude.go.gov.br/a-secretaria>

Acesso em 31/01/2023.

Análises e considerações sobre as Informações da Gestão:

### 1. 4. Fundo de Saúde

<b>Instrumento de criação</b>	Lei nº 9.593 de 10/12/1984 e Lei nº 17.797 de 19/07/2012
<b>Data de criação</b>	12/1984
<b>CNPJ</b>	00.544.963/0001-56
<b>Natureza Jurídica</b>	FUNDO PUBLICO DA ADMINISTRACAO DIRETA ESTADUAL OU DO DISTRITO FEDERAL
<b>Nome do Gestor do Fundo</b>	SANDRO ROGÉRIO RODRIGUES BATISTA (até 15/11/2022) SERGIO ALBERTO CUNHA VENCIO (a partir de 16/11/2022)

Fonte: Sistema de Informações sobre Orçamentos Públicos em Saúde (SIOPS) e <https://www.saude.go.gov.br/a-secretaria>

Data da consulta: 09/02/2023.

Análises e considerações sobre o Fundo de Saúde:

### 1. 5. Plano de Saúde

<b>Período do Plano de Saúde</b>	202 2023
<b>Status do Plano</b>	Em análise pelo Conselho Estadual de Saúde de Goiás

Fonte: <https://digisusgmp.saude.gov.br> - DigiSUS Gestor - Home

Acesso em 13/02/2023

### Análises e considerações sobre o Plano de Saúde:

Em análise pelo Conselho Estadual de Saúde de Goiás até a data de 13/02/2023.

#### 1. 6. Informações sobre Regionalização

Região	Área (Km <sup>2</sup> )	População (Hab)	Densidade
Central	268.615,98	1.935.887	7,21
Centro Sul	694.496,24	961.518	1,38
Entorno Norte	754.590,90	273.253	0,36
Entorno Sul	404.318,48	927.973	2,3
Estrada de Ferro	685.072,80	319.324	0,47
Nordeste I	421.711,18	46.692	0,11
Nordeste II	509.463,82	105.936	0,21
Norte	875.817,90	136.215	0,16
Oeste I	631.340,90	113.668	0,18
Oeste II	339.090,16	116.783	0,34
Pirineus	302.924,70	528.210	1,74
Rio Vermelho	1.130.175,64	199.734	0,18
São Patrício I	508.697,80	166.303	0,33
São Patrício II	422.694,80	185.277	0,44
Serra da Mesa	666.090,26	129.949	0,2
Sudoeste I	1.070.231,26	475.019	0,44
Sudoeste II	1.416.268,98	236.033	0,17
Sul	461.351,10	255.766	0,55

Fonte: Instituto Mauro Borges, Acesso em: 06/02/2023 pelo ConectaSUS/SESGO.

Período: 2021.

Análises e considerações sobre as Informações sobre Regionalização:

As informações foram encaminhadas pelas áreas responsáveis, através do processo Sei nº 202300010002112.

### 1.7. Conselho de Saúde

<b>Instrumento Legal de Criação</b>	DECRETO Nº 3.887 de 05/11/1992	
<b>Endereço</b>	Avenida República do Líbano, Qd. 3D, Lts. 22-28, Edifício Vera Lúcia, nº1875, 5º Andar, Setor Oeste, Goiânia - GO, CEP: 74115-924	
<b>E-mail</b>	conselhosaudegoias@gmail.com	
<b>Telefone</b>	(62) 3201-4260 / (62) 3201-4255 Fax: (62) 3201-4254	
<b>Nome do Presidente</b>	Venerando Lemes de Jesus	
<b>Número de conselheiros por segmento</b>	<b>Usuários</b>	24
	<b>Governo</b>	12
	<b>Trabalhadores</b>	14
	<b>Prestadores</b>	4

Fonte: Sistema de Informações sobre Orçamentos Públicos em Saúde (SIOPS) Ano de referência: 2022.

Análises e Considerações sobre o Conselho de Saúde:

As informações foram fornecidas pelo CE, servidora Gracielle Devid no e-mail goiascas@gmail.com, em 14/02/2023.



## 2. Introdução

### Aspectos legais do relatório:

A Secretaria Estadual de Saúde de Goiás tem como papel fundamental a coordenação do processo de implantação do Sistema Único de Saúde (SUS) no Estado. Para isso, o gestor estadual precisa agir de forma articulada com as duas outras esferas de governo, União e Municípios, e com as instâncias de controle social, representada pelo Conselho Estadual de Saúde e as Casas Legislativas.

Com o objetivo de prestar contas e tornar públicas as ações realizadas e em consonância com a Lei Complementar nº 141/2012, de 13/01/2012, que regulamentou a Emenda Constitucional nº 29/2000, a Secretaria de Estado da Saúde de Goiás apresenta o Relatório Detalhado do Quadrimestre Anterior - RDQA do 3º quadrimestre de 2022, contendo o que estipula o Artigo 36 da referida Lei:

“Art. 36. O gestor do SUS em cada ente da Federação elaborará Relatório detalhado referente ao quadrimestre anterior, o qual conterá, no mínimo, as seguintes informações:

- I. montante e fonte dos recursos aplicados no período;
- II. auditorias realizadas ou em fase de execução no período e suas recomendações e determinações;
- III. oferta e produção de serviços públicos na rede assistencial própria, contratada e conveniada, cotejando os dados com os indicadores de saúde da população em seu âmbito de atuação”.

O presente Relatório foi elaborado de acordo com a Resolução do Conselho Nacional de Saúde nº 459, de 10 de outubro de 2012, ANEXO 1, item 2, combinado com a Resolução 578 CNS 22/02/18.

RELATÓRIO DETALHADO DO QUADRIMESTRE ANTERIOR 1.1  
PRESSUPOSTOS: I - a estrutura do Relatório Detalhado do Quadrimestre (Relatório Quadrimestral) deve guardar similaridade com a do Relatório de Gestão, visto que o conteúdo dos itens I, II e III do art. 36 está presente na estrutura atual do RAG. II - o conteúdo do item I - montante e fonte dos recursos aplicados no período: informações oriundas dos relatórios gerenciais do SIOPS, que versam sobre o tema. III - o conteúdo do item II - auditorias realizadas ou em fase de execução no período e suas recomendações e determinações expressam informações sobre: UF / Município / Demandante / Órgão

responsável pela auditoria / Nº auditoria / Finalidade / Unidade auditada / Encaminhamentos (recomendações e determinações). IV - o conteúdo do item III referente à oferta e produção de serviços públicos na rede assistencial própria, contratada e conveniada observa: a) dados de oferta de serviços oriundos do SCNES, evidenciando quantitativo, tipo de estabelecimento e esfera administrativa; b) dados de produção de serviços, oriundos do SIA e SIH/SUS, contemplando aspectos relativos à Atenção Básica, Urgência e Emergência, Atenção Psicossocial, Atenção Ambulatorial Especializada e Hospitalar, Assistência Farmacêutica e Vigilância em Saúde; e c) o conteúdo do item III, referente aos indicadores de saúde da população, considera indicadores de oferta, cobertura, produção de serviços e de saúde, passíveis de apuração quadrimestral, que possibilitem o monitoramento das ações da Programação Anual de Saúde.

O presente relatório segue a nova lógica da ferramenta do Ministério da Saúde DIGISUS Gestor / MÓDULO PLANEJAMENTO - DGPM. A Portaria Nº 750, de 29 de abril de 2019 que altera a Portaria de Consolidação nº 1/GM/MS, de 28 de setembro de 2017, para instituir o Sistema DigiSUS Gestor/Módulo de Planejamento - DGMP, no âmbito do Sistema Único de Saúde - SUS. A Portaria nº 750 Na Seção II, trata-se da instituição deste Sistema em que traz a obrigatoriedade dos entes federados em utilizá-lo. Os objetivos do DGMP é a inserção das informações registradas e dos documentos inseridos como responsabilidade do gestor local do SUS vez que traz a consolidação que existia nos sistemas SARGSUS e SISFACTO, entre outras.

#### "Seção II

Do Sistema DigiSUS Gestor/Módulo Planejamento - DGMP"

"Art. 435. Esta seção dispõe sobre a instituição do Sistema DigiSUS Gestor/Módulo Planejamento - DGMP, no âmbito do Sistema Único de Saúde - SUS."(NR)"

"Art. 436. O DGMP deve ser obrigatoriamente utilizado pelos estados, Distrito Federal e municípios, para:

- I. registro de informações e documentos relativos:
  - a) ao Plano de Saúde;
  - b) à Programação Anual de Saúde; e
  - c) às metas da Pactuação Interfederativa de Indicadores;
- d) elaboração de:
  - e) Relatório Detalhado do Quadrimestre Anterior - RDQA; e
  - f) Relatório Anual de Gestão - RAG; e
  - g) envio ao Conselho de Saúde respectivo;
  - h) das metas da Pactuação Interfederativa de Indicadores, para inclusão da análise e do parecer conclusivo pelo Conselho, contemplando o fluxo ascendente de que dispõem as resoluções da Comissão Intergestores Tripartite - CIT para a Pactuação Interfederativa de Indicadores;

a) do RDQA, para inclusão da análise pelo Conselho, nos termos do art. 41 da Lei Complementar nº 141, de 13 de janeiro de 2012; e

a) do RAG, para inclusão da análise e do parecer conclusivo pelo Conselho, nos termos do § 1º do art. 36 da Lei Complementar nº 141, de 2012." (NR)

"Art. 437. O registro das informações e a inserção de documentos no DGMP não substitui a obrigatoriedade de elaboração e de apresentação desses instrumentos ao conselho de saúde, à Casa Legislativa e a órgãos de controle, quando for o caso." (NR)"

Art. 438. São objetivos do DGMP:

- I. o aperfeiçoamento da gestão em saúde;
- II. a facilitação do acompanhamento das políticas de saúde; III - o aprimoramento do uso dos recursos públicos;
- III. o apoio aos gestores na elaboração dos instrumentos de planejamento em saúde; e
- IV. a transparência das políticas de saúde e do uso dos recursos públicos em saúde." (NR)"

Art. 439. As informações registradas e os documentos inseridos no DGMP estarão disponíveis para acesso público por meio da plataforma DigiSUS Gestor, no site do Ministério da Saúde, após conclusão do procedimento de registro ou de inserção pelos gestores locais e conselhos de saúde.

Parágrafo único. A veracidade das informações registradas e dos documentos inseridos no DGMP é de responsabilidade do gestor local do SUS." (NR)" Art. 440. ...

"Art. 441 As estratégias de implementação, divulgação e treinamento para utilização do sistema DGMP serão acordadas na Comissão Intergestores Tripartite - CIT, no âmbito nacional, e nas Comissões Intergestores Bipartite - CIB, no âmbito estadual."(NR) Art. 2º A partir de 2019, o DGMP substituirá os sistemas SARGSUS e SISPACTO, para fins de inserção de informações de documentos referentes ao ano de 2018 em diante.

§ 1º O SARGSUS, até a sua descontinuidade, será utilizado para envio dos relatórios de gestão e documentos de anos anteriores a 2018 e apreciação pelos conselhos de saúde.

§ 2º A descontinuidade dos sistemas SARGSUS e SISPACTO deverá ser objeto de pactuação na Comissão Intergestores Tripartite - CIT.

§ 3º ... Art. 3º ....

Art. 4º Esta portaria entra em vigor na data de sua publicação.

Fonte: [https://www.planalto.gov.br/ccivil\\_03/leis/lcp/lcp141.htm](https://www.planalto.gov.br/ccivil_03/leis/lcp/lcp141.htm)

Acesso em:13/02/2023

Análises e considerações sobre a Introdução:

As informações constantes neste relatório foram geradas nos bancos de dados pelos sistemas citados na fonte. As informações foram encaminhadas pelas áreas responsáveis, através do processo Sei nº 202300010002112.

### 3. Dados Demográficos e de Morbimortalidade

#### 3.1. População estimada por sexo e faixa etária

Faixa Etária	Masculino	Feminino	Total
0 a 4 anos não detalhado	263.778	252.437	516.215
5 a 9 anos	267.829	257.188	525.017
10 a 14 anos	253.895	243.996	497.891
15 a 19 anos	263.493	254.461	517.954
20 a 29 anos	585.778	577.101	1.162.879
30 a 39 anos	606.061	602.086	1.208.147
40 a 49 anos	517.108	537.704	1.054.812
50 a 59 anos	392.651	420.627	813.278
60 a 69 anos	247.058	278.998	526.056
70 a 79 anos	123.211	144.530	267.741
80 anos e mais	50.853	65.746	116.599
<b>Total</b>	<b>3.571.715</b>	<b>3.634.874</b>	<b>7.206.589</b>

Fonte: Estudo de estimativas populacionais por município, idade e sexo 2000-2021.

Data da consulta: 06/02/2023, pelo Conecta SUS/SESGO.

Período: 2021.

Análise e considerações sobre os Dados Demográficos e de Morbimortalidade:

As informações foram encaminhadas pelas áreas responsáveis, através do processo Sei nº 202300010002112.

#### 3.2. Nascidos Vivos - Brasil

Frequência por Ano do Nascimento segundo UF Residência - Número de nascidos vivos por residência da mãe.

UF Residência	2018	2019	2020	2021	2022	TOTAL
<b>GO</b>	98.872	96.112	92.768	-	-	287.752

Fonte: Sistema de Informações sobre Nascidos Vivos (SINASC).

Data da consulta: 06/02/2023, pelo Conecta SUS/SESGO.

Período: 2018-2020.

Análise e considerações sobre os Dados Demográficos e de Morbimortalidade:

O SINASC até a data de 13/02/2023 não havia fechado os anos de 2021 e 2022.

As informações foram encaminhadas pelas áreas responsáveis, através do processo Sei nº 202300010002112.

### 3.3. Principais causas de internação

Morbidade Hospitalar de residentes, segundo capítulo da CID-10.

Movimento de AIH - Arquivos Reduzidos - Brasil - 2008

Freqüência por Ano de saída segundo Diagnóstico CID10 (capítulo)

Capítulo CID-10	2017	2018	2019	2020	2021	2022	Total
I. Algumas doenças infecciosas e parasitárias	19.700	19.867	22.648	33.210	64.118	26.251	185.794
II. Neoplasias (tumores)	17.809	18.933	18.430	17.270	18.251	19.735	110.428
III. Doenças sangue órgãos hemat e transt imunitár	2.593	2.562	2.729	2.336	2.368	2.566	15.154
IV. Doenças endócrinas nutricionais e metabólicas	6.503	6.119	6.213	5.279	5.512	5.626	35.252
V. Transtornos mentais e comportamentais	13.807	13.699	14.184	13.455	13.910	13.511	82.566
VI. Doenças do sistema nervoso	7.731	7.255	8.100	6.575	6.872	8.134	44.667
VII. Doenças do olho e anexos	3.263	3.553	3.970	3.375	3.834	4.165	22.160
VIII. Doenças do ouvido e da apófise mastóide	546	499	539	345	393	575	2.897
IX. Doenças do aparelho circulatório	31.347	30.653	31.328	29.046	30.513	32.471	185.358
X. Doenças do aparelho respiratório	37.466	33.083	35.691	22.072	18.446	30.290	177.048
XI. Doenças do aparelho digestivo	34.903	33.662	34.537	27.302	26.902	35.527	192.833
XII. Doenças da pele e do tecido subcutâneo	4.354	4.157	4.655	3.814	3.769	4.292	25.041
XIII. Doenças sist osteomuscular e tec conjuntivo	8.488	8.060	8.260	5.231	5.489	7.224	42.752
XIV. Doenças do aparelho geniturinário	26.310	25.346	25.671	19.614	20.257	24.073	141.271

XV. Gravidez parto e puerpério	52.828	54.999	54.538	50.274	49.566	49.586	311.791
XVI. Algumas afec originadas no período perinatal	5.989	5.824	6.863	7.355	7.703	9.075	42.809
XVII.Malf cong deformid e anomalias cromossômicas	1.821	1.718	1.796	1.211	1.369	1.620	9.535
XVIII.Sint sinais e achad anorm ex clín e laborat	6.035	6.165	6.837	6.344	6.736	6.286	38.403
XIX. Lesões enven e alg out conseq causas externas	43.871	46.250	48.681	45.560	45.742	49.370	279.474
XXI. Contatos com serviços de saúde	9.472	8.997	10.417	10.433	10.601	10.762	60.682
XXII.Códigos para propósitos especiais	1	-	1	18	12	12	44
<b>Total</b>	<b>334.837</b>	<b>331.401</b>	<b>346.088</b>	<b>310.119</b>	<b>342.363</b>	<b>341.151</b>	<b>2.005.959</b>

Fonte: Sistema de Informações Hospitalares do SUS (SIH/SUS)

Data da consulta: 08/02/2023 pelo ConectaSUS/SESGO.

Período: 01/2017-12/2022.

Análise e Considerações sobre os Dados Demográficos e de Morbimortalidade:

As informações foram encaminhadas pelas áreas responsáveis no processo Sei nº 202300010002112.

### 3. 4. Mortalidade por grupos de causas

Mortalidade de residentes, segundo capítulo CID-10

Óbitos - Brasil

Movimento de AIH - Arquivos Reduzidos - Brasil - 2008

Causa (Capítulo CID10)	2017	2018	2019	2020	2021*	2022*	Total
I. Algumas doenças infecciosas e parasitárias	1.778	1.802	1.833	9.320	20.214	3.895	40.593
II. Neoplasias (tumores)	6.401	6.646	6.874	6.768	6.795	4.437	44.104
III. Doenças sangue órgãos hemat e transt imunitár	165	180	198	168	193	158	1.256

IV. Doenças endócrinas nutricionais e metabólicas	2.326	2.300	2.439	2.603	2.582	1.533	15.852
V. Transtornos mentais e comportamentais	395	441	426	581	503	307	3.014
VI. Doenças do sistema nervoso	1.072	1.102	1.357	1.476	1.383	948	8.357
VII. Doenças do olho e anexos	-	-	1	-	-	1	2
VIII. Doenças do ouvido e da apófise mastóide	7	2	9	2	1	5	33
IX. Doenças do aparelho circulatório	10.484	10.465	10.752	11.010	11.961	7.794	72.097
X. Doenças do aparelho respiratório	5.123	4.735	5.189	4.374	4.408	4.055	32.556
XI. Doenças do aparelho digestivo	2.283	2.291	2.342	2.392	2.669	1.713	15.872
XII. Doenças da pele e do tecido subcutâneo	97	131	139	113	160	121	885
XIII. Doenças sist osteomuscular e tec conjuntivo	165	167	173	165	181	141	1.147
XIV. Doenças do aparelho geniturinário	1.178	1.261	1.384	1.357	1.440	1.178	8.846
XV. Gravidez parto e puerpério	54	70	71	90	132	30	502
XVI. Algumas afec originadas no período perinatal	658	723	706	625	1.509	970	5.919
XVII. Malf cong deformid e anomalias cromossômicas	374	410	475	360	439	289	2.763
XVIII. Sint sinais e achad anorm ex clín e laborat	961	596	828	896	1.135	1.405	6.721
XX. Causas externas de morbidade e mortalidade	6.452	6.185	5.829	6.058	5.731	3.420	40.254
<b>Total</b>	<b>39.973</b>	<b>39.507</b>	<b>41.025</b>	<b>48.358</b>	<b>61.436</b>	<b>32.400</b>	<b>300.773</b>

Fonte: Sistema de Informação sobre Mortalidade (SIM).

Data da consulta: 09/02/2023 pelo ConectaSUS/SESGO.

Período: 2017-2022. \*As informações de 2021 e 2022 são dados preliminares.

#### Análises e Considerações sobre Mortalidade por grupos de causas:

As informações constantes deste relatório foram buscadas pelo sistema nos bancos de dados citados nas fontes.

As informações foram encaminhadas pelas áreas responsáveis, através do

processo Sei nº 202300010002112

## 4. Dados da Produção de Serviços no SUS

### 4.1. Produção de Atenção Básica

Complexidade: Atenção Básica

<b>Produção Ambulatorial_de Procedimentos da Tabela Unificada Frequência Qtd.Apresentada segundo Grupo proc. [2008+ Grupo proc. [2008+</b>	<b>Qtd. Aprovada</b>	<b>Qtd. Apresentada</b>
01 Ações de promoção e prevenção em saúde	8.899.460	8.899.460
02 Procedimentos com finalidade diagnóstica	2.911.399	2.911.399
03 Procedimentos clínicos	14.600.495	14.600.495
04 Procedimentos cirúrgicos	159.726	159.726
<b>Total</b>	<b>26.571.080</b>	<b>26.571.080</b>

Fonte: Sistemas de Informações Ambulatoriais do SUS (SIA/SUS).

Data da consulta: 06/02/2023.

Período:01/22-12/22.

Análises e Considerações sobre a Produção de Atenção Básica

Dados tabulados pelo ConectaSUS

### 4.2. Produção de Urgência e Emergência por Grupo de Procedimentos

<b>Produção Ambulatorial_de Procedimentos da Tabela Unificada Frequência Qtd.Apresentada VI.Apresentado segundo Grupo proc. [2008+</b>	<b>Qtd. Aprovada</b>	<b>Qtd. Apresentada</b>
01 Ações de promoção e prevenção em saúde	3.195	3.195
02 Procedimentos com finalidade diagnóstica	964.066	967.455
03 Procedimentos clínicos	1.875.626	1.886.389
04 Procedimentos cirúrgicos	91.671	92.011
05 Transplantes de órgãos, tecidos e células	4.680	4.690
07 Órteses, próteses e materiais especiais	1.263	1.263
08 Ações complementares da atenção à saúde	32.256	32.268



<b>Total</b>	<b>2.972.757</b>	<b>2.987.271</b>
--------------	------------------	------------------

<b>Movimento de AIH - Arquivos Reduzidos - Brasil - 2008</b>	<b>Qtd. Aprovada</b>	<b>Valor Total</b>
<b>Frequência Valor Total segundo Grupo proc [2008+</b>		
02 Procedimentos com finalidade diagnóstica	173	236.856,30
03 Procedimentos clínicos	190.170	238.135.173,23
04 Procedimentos cirúrgicos	103.935	169.398.921,33
05 Transplantes de órgãos, tecidos e células	497	4.942.250,87
<b>Total</b>	<b>294.775</b>	<b>412.713.201,73</b>

Fonte: Sistema de Informações Ambulatoriais do SUS (SIA/SUS) e Sistema de Informações Hospitalares do SUS (SIH/SUS).

Data da consulta: 08/02/2023.

Período: 01/22-12/22.

Análises e Considerações sobre a Produção de Urgência e Emergência:

Dados tabulados pelo ConectaSUS

#### 4. 3. Produção de Atenção Psicossocial por Forma de Organização

<b>Produção Ambulatorial _de Procedimentos da Tabela Unificada</b>	<b>Qtd. Aprovada</b>	<b>Qtd. Apresentada</b>	<b>Valor Apresentado</b>
<b>Frequência Qtd. Apresentada VI. Apresentado segundo Forma Organ. [2008+</b>			
030108 Atendimento/Acompanhamento psicossocial	571.996	653.971	1.078.237,77
<b>Total</b>	<b>571.996</b>	<b>653.971</b>	<b>1.078.237,77</b>

<b>Movimento de AIH - Arquivos Reduzidos - Brasil - 2008</b>	<b>Qtd. Aprovada</b>	<b>Valor Total</b>
<b>Frequência Valor Total segundo Forma Organ. [2008+</b>		
<b>Forma Organ. [2008+</b>		
030317 Tratamento dos transtornos mentais e comportamentais	13.027	15.331.800,27
<b>Total</b>	<b>13.027</b>	<b>15.331.800,27</b>

Fonte: Sistema de Informações Ambulatoriais do SUS (SIA/SUS) e Sistema de Informações Hospitalares do SUS (SIH/SUS).

Data da consulta: 08/02/2023.

Período: 01/22-12/22.

Análises e Considerações sobre a Atenção Psicossocial por Forma de Organização:

Dados tabulados pelo ConectaSUS

#### 4. 4. Produção de Atenção Ambulatorial Especializada e Hospitalar por Grupo de Procedimentos

<b>Produção Ambulatorial_ de Procedimentos da Tabela Unificada</b>	<b>Qtd. Aprovada</b>	<b>Qtd. Apresentada</b>	<b>Valor Apresentado</b>
<b>Frequência Qtd.Apresentada VI.Apresentado segundo Grupo proc. [2008+</b>			
01 Ações de promoção e prevenção em saúde	11.071.034	11.077.025	1.927.997,76
02 Procedimentos com finalidade diagnóstica	32.942.859	36.340.987	331.475.650,04
03 Procedimentos clínicos	50.493.783	53.995.524	450.192.162,22
04 Procedimentos cirúrgicos	603.753	693.324	42.802.573,29
05 Transplantes de órgãos, tecidos e células	64.893	64.903	40.078.737,01
06 Medicamentos	40.670.338	40.670.338	27.257.761,16
07 Órteses, próteses e materiais especiais	258.680	263.876	30.950.245,92
08 Ações complementares da atenção à saúde	805.817	812.517	7.375.381,80
<b>Total</b>	<b>136.911.157</b>	<b>143.918.494</b>	<b>932.060.509,20</b>

<b>Movimento de AIH - Arquivos Reduzidos - Brasil - 2008</b>	<b>Qtd. Aprovada</b>	<b>Valor Total</b>
<b>Frequência Valor Total segundo Grupo proc [2008+ Grupo proc. [2008+</b>		
02 Procedimentos com finalidade diagnóstica	343	292.579,96
03 Procedimentos clínicos	201.740	250.641.097,65
04 Procedimentos cirúrgicos	158.147	254.911.024,08
05 Transplantes de órgãos, tecidos e células	530	5.093.106,77
<b>Total</b>	<b>360.760</b>	<b>510.937.808,46</b>

Fonte: Sistema de Informações Ambulatoriais do SUS (SIA/SUS) e Sistema de Informações

Hospitalares do SUS (SIH/SUS). Dados tabulados pelo ConectaSUS

Data da consulta: 08/02/2023.

Período: 01/22-12/22.

Análises e Considerações sobre a Produção de Atenção Ambulatorial Especializada e Hospitalar por Grupo de Procedimentos.

#### 4. 5. Produção de Assistência Farmacêutica

Subgrupo proced: 0604 Componente Especializado da Assistência Farmacêutica

<b>Produção Ambulatorial_de Procedimentos da Tabela Unificada</b> <b>Frequência Qtd.Apresentada VI.Apresentado segundo Grupo proc. [2008+</b>	<b>Qtd. Aprovada</b>	<b>Qtd. Apresentada</b>	<b>Valor Apresentado</b>
06 Medicamentos	40.670.338	40.670.338	27.257.761,16
<b>Total</b>	<b>40.670.338</b>	<b>40.670.338</b>	<b>27.257.761,16</b>

Fonte: Sistema de Informações Ambulatoriais do SUS (SIA/SUS) e Sistema de Informações Hospitalares do SUS (SIH/SUS).

Data da consulta: 07/02/2023.

Período: 01/22-12/22 (SIA).

Análises e Considerações sobre a Assistência farmacêutica

Dados tabulados pelo ConectaSUS

#### 4. 6. Produção de Vigilância em Saúde por Grupo de Procedimentos

<b>Produção Ambulatorial_de Procedimentos da Tabela Unificada</b> <b>Frequência Qtd.Apresentada VI.Apresentado segundo Grupo proc. [2008+</b>	<b>Qtd. Aprovada</b>	<b>Qtd. Apresentada</b>	<b>Valor Apresentado</b>
01 Ações de promoção e prevenção em saúde	11.071.034	11.077.025	1.927.997,76
02 Procedimentos com finalidade diagnóstica	32.942.859	36.340.987	331.475.650,04
<b>Total</b>	<b>44.013.893</b>	<b>47.418.012</b>	<b>333.403.647,80</b>

Financiamento: Vigilância em Saúde

Fonte: Sistema de Informações Ambulatoriais do SUS (SIA/SUS).

Data da consulta: 07/02/2023.

Período: 01/22-12-22.

Análises e Considerações sobre a Vigilância em Saúde por Grupo de Procedimentos

Dados tabulados pelo ConectaSUS

#### 4.7. SADT procedimento do grupo 02

Produção SADT procedimento do grupo 02 Tabela Unificada	Qtd. Aprovada	Qtd. Apresentada	Valor Apresentado
Frequência Qtd.Apresentada VI.Apresentado segundo Grupo proc. 02			
SADT procedimento do grupo 02	32.942.859	36.340.987	331.475.650,04
<b>Total</b>	<b>32.942.859</b>	<b>36.340.987</b>	<b>331.475.650,04</b>

Fonte: Sistemas de Informações Ambulatoriais do SUS (SIA/SUS).

Data da consulta: 07/02/2023.

Período: 01/22-12/22.

Análises e Considerações sobre a Assistência farmacêutica

Dados tabulados pelo ConectaSUS.

As informações foram encaminhadas pelas áreas responsáveis no processo Sei nº 202300010002112.

#### 4.8. Produção Ambulatorial e Atendimentos Terapêuticos

##### Produção ambulatorial realizada

	JAN	FEV	MAR	ABR	MAI	JUN	JUL	AGO	SET	OUT	NOV	DEZ	TOTAL
2016	1.166	1.335	1.438	1.668	2.339	1.867	977	1.872	1.222	547	941	1.124	<b>16.496</b>
2017	1.410	1.181	1.868	1.588	2.005	1.839	1.665	2.136	2.072	1.877	1.519	1.804	<b>20.964</b>
2018	1.723	1.813	2.375	1.904	2.552	1.649	1.650	2.079	1.827	1.646	1.056	874	<b>21.148</b>
2019	1.323	1.255	1.051	2.080	1.953	2.232	1.460	1602	1754	2088	1721	1088	<b>19.602</b>
2020	1.134	1.560	1.735	838	1.034	1.235	1.365	1.603	1.446	1.373	1.510	1.421	<b>16.254</b>
2021	1.274	1.543	1.641	1.369	1.448	1.504	1.077	2.202	*3.973		1.890*	891*	<b>18.812</b>
2022	733	1.268	1.777	1.568	1.974	1.809	898	1.640	1943	1677	1435	1127	<b>17.849</b>

Fonte: Síntese de Produção - Sistema de Informações Ambulatoriais – DATASUS – Secretaria de Municipal de Saúde de Goiânia/GO – Ano 2016 a 2022

Data da consulta: 09/02/2023

Período: 2016 - 2022

Análises e considerações sobre as informações:

A partir de 2019, foram considerados os dados da Síntese de Produção – DATASUS, enviados pela SMS – Goiânia como fonte de registro da Produção ambulatorial realizada. Tendo em vista a importância de alinhar os dados anteriores com a fonte de registro da

SMS-Goiânia, optou-se em atualizar a Produção ambulatorial informada no período de 2016 a 2019.

A partir de Setembro/2021, a Síntese de Produção Ambulatorial passou a ser consolidada e faturada pela Secretaria de Estado da Saúde de Goiás. Por isso, a produção de Setembro de 2021 foram disponibilizadas junto com a produção de Outubro.

#### 4. 9. Produção ambulatorial faturada (valor em R\$)

	JAN	FEV	MAR	ABR	MAI	JUN	JUL	AGO	SET	OUT	NOV	DEZ	TOTAL
2016	5.224,76	6.104,92	7.022,85	8.579,03	12.339,70	9.411,48	4.965,51	9.319,68	5.787,47	2.502,52	4.079,16	5.316,34	<b>76.574,26</b>
2017	6.847,09	5.806,59	9.282,25	8.263,24	10.173,33	9.262,30	7.708,69	10.306,78	10.830,01	9.192,75	7.496,73	9.731,94	<b>104.901,70</b>
2018	8.770,64	9.238,42	12.504,56	9.596,37	13.388,84	8.293,72	8.728,76	10.785,73	9.264,99	7.952,77	4.435,21	4.074,97	<b>107.034,98</b>
2019	7.063,04	6.392,89	10.431,81	10.975,32	9.774,46	12.101,41	8.647,50	9.659,47	10.276,72	12.458,25	10.291,34	6.591,67	<b>109.055,87</b>
2020	6.820,11	9.433,79	10.490,59	5.338,50	6.457,42	7.437,13	8.183,21	9.440,92	8.750,57	8.343,96	9.097,69	9.178,96	<b>98.914,07</b>
2021	7.671,23	9.596,88	10.693,65	8.789,35	9.383,83	9.981,04	6.936,09	14.092,87		*24.953,95	11.645,70*	5.566,78*	<b>119.108,31</b>
2022	4.493,26	7.948,09	10.693,65	9.177,45	11.908,94	11.262,87	5.727,46	9.305,81	12.259,78	9.685,91	9.677,58	6.729,66	<b>108.870,46</b>

Fonte: Síntese de Produção - Sistema de Informações Ambulatoriais – DATASUS – Secretaria de Municipal de Saúde de Goiânia/GO – Ano 2016, 2017, 2018 e 2019;

Data da consulta: 09/02/2023

Período: 2016 - 2022

Análises e considerações sobre as informações:

Os dados referentes ao faturamento ambulatorial não sofreram alteração após atualização do quantitativo de Produção realizada, uma vez que o valor faturado no período de 2016-2019 era informado pela SMS – Goiânia.

\*A partir de Setembro/2021 a Síntese de Produção Ambulatorial passou a ser consolidada e faturada pela Secretaria de Estado da Saúde de Goiás.

#### 4. 10. Número de Atendimentos Terapêuticos

<b>Produção Atendimento Terapêutico Tabela Unificada Número de Atendimentos Terapêuticos segundo Grupo procedimento</b>	<b>Qtd. 2020</b>	<b>Qtd. 2021</b>	<b>Qtd. 2022</b>	<b>Total 2016 a 2022</b>
Número de Atendimentos Terapêuticos	15.956	18.384	17.235	129.785
Número de Atendimentos Individuais Terapêuticos	15.870	18.351	16.959	129.390
Número de Atendimentos de Grupos Terapêuticos	86	33	276	3.076

Fonte: Síntese de Produção Ambulatorial Aprovada - Sistema de Informações Ambulatoriais – DATASUS – Secretaria de Municipal de Saúde de Goiânia/GO

Data da consulta: 09/02/2023

Período da informação: 2020 – 2022

Análises e considerações sobre as informações:

##### *Número de Atendimentos Terapêuticos:*

A partir de 2019, foram considerados os dados da Síntese de Produção – DATASUS, enviados pela SMS – Goiânia como fonte de registro da Produção ambulatorial realizada. Tendo em vista a importância de alinhar os dados anteriores com a fonte de registro da SMS-Goiânia, optou-se em atualizar a Produção ambulatorial informada no período de 2016 a 2019.

##### *Número de Atendimentos Individuais Terapêuticos:*

O quantitativo de atendimentos individuais terapêuticos foi atualizado tendo como fonte a Síntese de Produção Ambulatorial disponibilizada pela SMS – Goiânia no período de 2016 a Agosto/2021 e a Síntese de Produção Ambulatorial disponibilizada pela SES/GO a partir de Setembro/2021

O quantitativo de produção referente à Atividade Educativa realizada entre os profissionais do CAPSi não é computado no atendimento terapêutico, pois não é uma atividade realizada diretamente com o paciente.

##### *Número de Atendimentos de Grupos Terapêuticos:*

A partir de 2021, foi realizado estudo referente aos dados de produção realizada e faturada. Entendeu-se que a produção de Atividade Coletiva e Visita Institucional faz parte da produção realizada pela unidade, porém não entra no quantitativo de número de atendimentos individuais e em grupo que são realizados diretamente com o paciente/usuário.

O quantitativo de atendimentos individuais terapêuticos foi atualizado tendo como fonte a Síntese de Produção Ambulatorial disponibilizada pela SMS – Goiânia no período de 2019-Agosto/2021 e a Síntese de Produção Ambulatorial disponibilizada pela SES/GO a partir de Setembro/2021

O aumento no quantitativo de grupos realizados em Julho, Outubro e Novembro são decorrentes das festas temáticas, Festa Junina, Dia das Criança e Natal, realizadas em 2019.

No período de Abril a Dezembro de 2020 essa unidade de saúde não realizou as atividades de grupo terapêutico tendo em vista a situação declarada de pandemia referente ao Corona Vírus.

A atividade coletiva realizada em 2020 foi para reuniões administrativas e de estudo de caso, realizadas online pelos profissionais do CAPSi, conforme necessidade demanda pela diretoria.

As informações foram encaminhadas pelas áreas responsáveis, através do processo Sei nº 202300010002112.

#### 4. 11. Produções de Transplantes

Variáveis para transplantes												
VARIÁVEIS	2020				2021				2022			
				TOTAL				TOTAL				TOTAL
	1º Quad.	2º Quad.	3º Quad.		1º Quad.	2º Quad.	3º Quad.		1º Quad.	2º Quad.	3º Quad.	
Notificações de morte encefálica	118	99	128	<b>345</b>	164	182	168	<b>514</b>	165	162	204	<b>531</b>
Transplantes de Rins	62	76	61	<b>199</b>	38	34	48	<b>120</b>	28	34	51	<b>113</b>
Transplantes de Fígado	1	5	4	<b>10</b>	5	4	3	<b>12</b>	2	2	3	<b>7</b>
Transplantes de Córneas	103	53	119	<b>275</b>	123	153	142	<b>418</b>	93	136	170	<b>399</b>
Doações efetivas	23	25	32	<b>80</b>	35	22	29	<b>86</b>	19	22	40	<b>81</b>

Rins captados	49	50	59	<b>158</b>	55	38	59	<b>152</b>	41	47	75	<b>163</b>
Fígados captados	15	17	18	<b>50</b>	20	12	16	<b>48</b>	10	10	15	<b>35</b>
Tecidos captados	157	50	154	<b>361</b>	200	213	174	<b>587</b>	186	215	260	<b>661</b>
Órgãos captados	68	73	82	<b>223</b>	80	56	80	<b>216</b>	54	62	97	<b>213</b>

Fonte: Departamento de Estatística da Central Estadual de Transplantes - Processo Sei 202300010002112.

Consulta em: 26/01/2023

Período das informações: 2020 a 2022.

Análise e considerações sobre as variáveis de transplantes:

Em Goiás, são realizados cinco (5) modalidades distintas de transplantes, sendo elas: Córneas; Fígado; Rim; Tecido ósseo; e, Medula óssea. Todas estão disponibilizadas na rede pública de saúde, cabendo a Central Estadual de Transplantes coordenar e fiscaliza todo o processo, desde a notificação de morte encefálica, doação de órgãos e transplantes no Estado.

Os dados relativos a notificação, doação e transplantes de órgãos no Estado, de maneira geral, no período compreendido entre 2020 e 2022 ainda sofreram impactos devido a pandemia de COVID. Embora, mesmo com esse cenário, no ano de 2022, a CET GO registrou um total de 531 notificações de morte encefálica, sendo considerado o maior número de notificações da série histórica de Goiás.

Os transplantes de tecidos apresentaram aumento significativo, no ano de 2022 com a realização de 661 transplantes de tecidos, um aumento de 12% quando comparados os dados do ano de 2021, e de 45% quando comparado ao ano de 2020 quando foram realizados 361 transplantes da mesma modalidade.

Os transplantes de rins apresentaram aumento de 17% quando comparados os dados de 2021 e 2022.

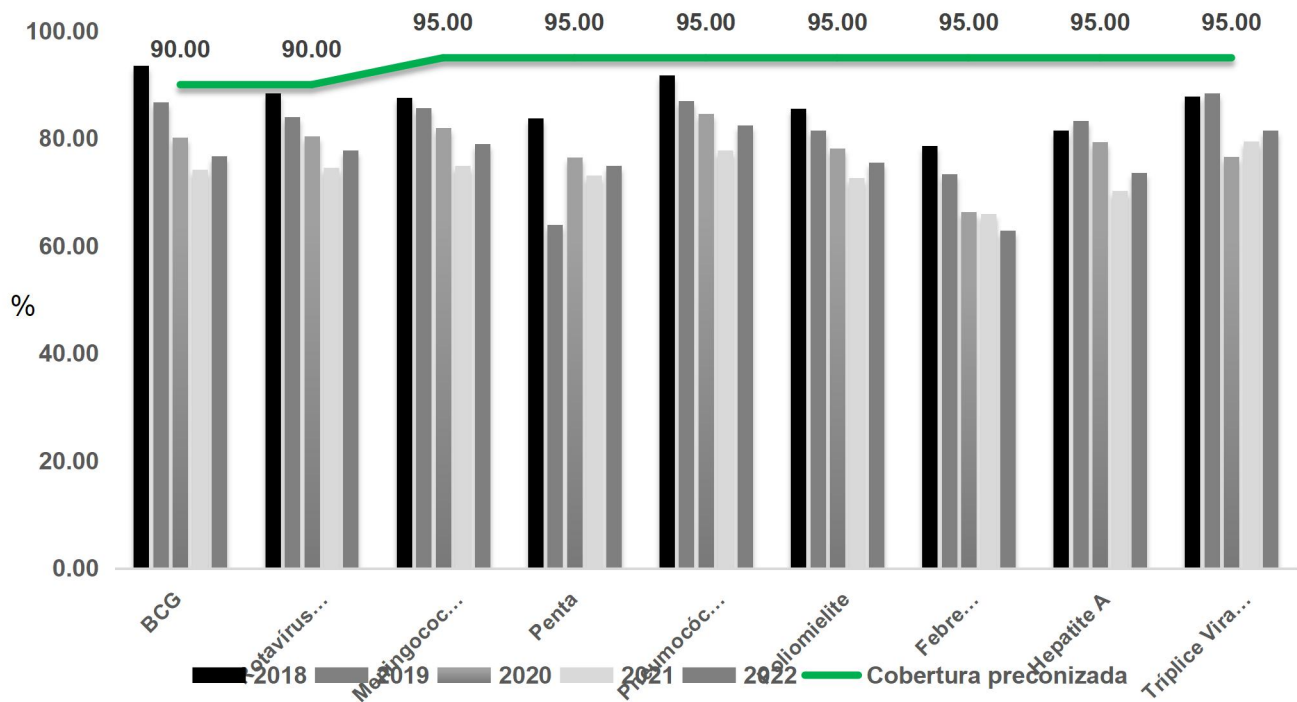
A Central Estadual de Transplantes tem intensificados suas ações, em todo o processo, capacitando os profissionais e buscando reduzir o número de recusas familiares, que incidem diretamente no número de doações de órgãos e tecidos, para que o receptor permaneça na fila de transplantes o menor tempo possível e volte a ter qualidade de vida.

As informações foram encaminhadas pelas áreas responsáveis, através do processo Sei nº 202300010002112.



#### 4. 12. Cobertura Vacinal Multivacinação

**Série histórica de cobertura vacinal do Calendário Nacional de Vacinação da Criança menor de 2 anos de idade. Goiás, 2018 a 2022\***



Fonte: sipni.datasus.gov.br/Tabnet

\* Dados preliminares, obtidos em 15/02/2023.

**Número de doses aplicadas por imunobiológico na Campanha Nacional de Multivacinação em crianças e adolescentes. Goiás, 2022\*.**

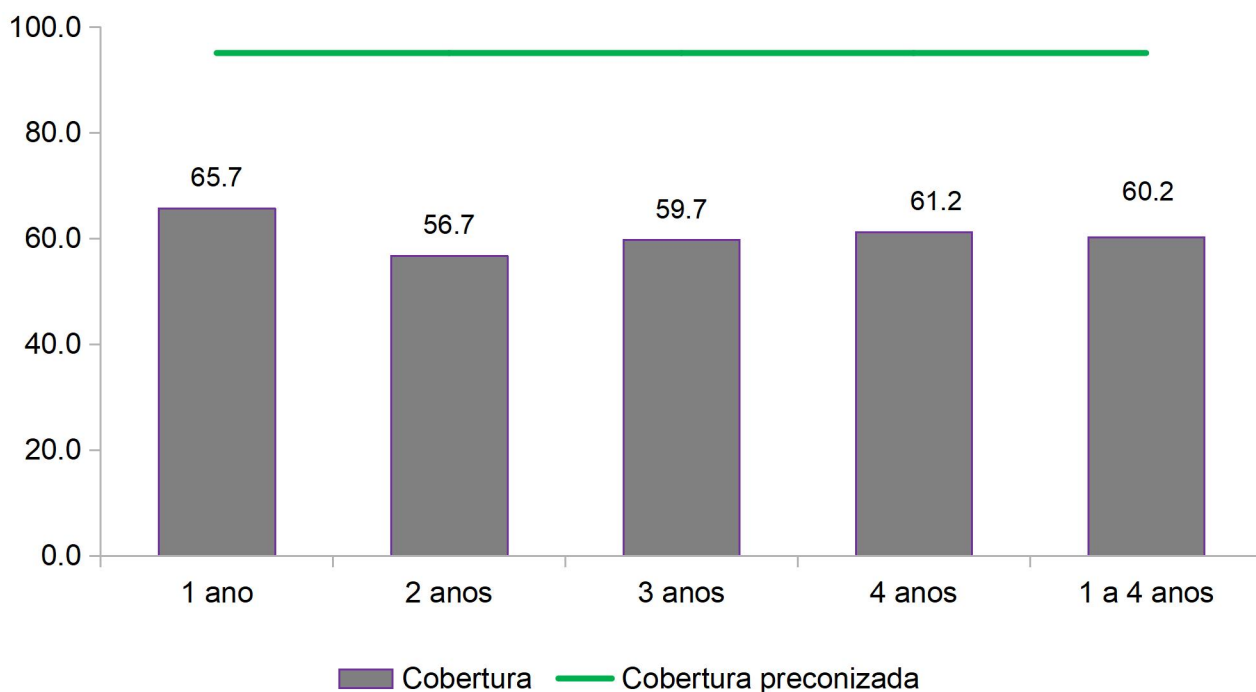
DOSES APLICADAS TOTAL <b>369.976</b>		POPULAÇÃO VACINADA <b>157.639</b>	
BCG <b>7.362</b>	DTP+HIB+HB (Penta) <b>37.345</b>	ROTAVÍRUS HUMANO <b>22.782</b>	PNEUMOCÓCITA <b>38.121</b>
MENINGOCÓCICA <b>51.112</b>	FEBRE AMARELA <b>38.276</b>	TRÍPLICE VIRAL <b>27.269</b>	HEPATITE A <b>14.712</b>
VARICELA <b>30.534</b>	HEPATITE B <b>7.990</b>	DTP <b>32.814</b>	

HPV <b>25.562</b>	dTpa <b>99</b>	POLIOMIELITE (VIP) Menores de 1 ano <b>35.875</b>
----------------------	-------------------	---

Fonte: <https://www.gov.br/saude/pt-br/composicao/se/demas/campanhas-de-vacinacao>

\*Dados sujeitos a alterações, obtidos em 15/02/2023.

### Cobertura vacinal na campanha nacional de vacinação contra Poliomielite por faixa etária. Goiás, 2022\*



Fonte: <https://www.gov.br/saude/pt-br/composicao/se/demas/campanhas-de-vacinacao>

\*Dados sujeitos a alterações, obtidos em 15/02/2023.

#### Análise e considerações sobre as Produções das Unidades:

As informações foram enviadas via processo Sei 202300010002112 pela GERIM / SRCS - Regulação / SESGO

Data da consulta: 15/02/2023

Período: Janeiro a dezembro de 2022.

#### 4. 13. Regulação - Quantitativo de Internações

QUANTITATIVO DE REGULAÇÕES		
SOLICITAÇÕES INSERIDAS NO CRE (INTERNAÇÕES - GERINT)		
REGULAÇÕES	2021	2022
	Set a Dez/2021	Jan a Dez/2022
FLUXOS E PACTOS HABITUAIS (Vagas Reguladas)	14.221	49.205
VAGA ZERO (Paciente em risco iminente, cria-se a vaga. Exemplo: paciente de SAMU)	733	1.014
COTA DIRETA  (Vaga criada dentro da própria unidade por remanejamento de paciente. Exemplo: transferi-lo para um leito de UTI.	15.877	82.182
ENCAMINHAMENTO DE URGÊNCIA  (Paciente em risco iminente de morte, vaga prerrogativa do médico regulador)	10.763	77.666
OUTROS CASOS	21.113	78.576
<b>TOTAL DE SOLICITAÇÕES NO PERÍODO</b>	<b>62.707</b>	<b>288.643</b>

Fonte: Relatório da GERINT / SRCS - Regulação / SESGO

Data da consulta: 14/02/2023

Período: Janeiro a dezembro de 2021 e 2022.

Análise e considerações sobre as Internações Reguladas pela GERINT/SCRS:

As informações foram encaminhadas pelas áreas responsáveis, através do processo Sei nº 202300010002112.

4. 14. **Produções das Unidades****Produção de Janeiro a Abril/2022 - 1º Quadrimestre 2022**

<b>Unidades Hospitalares</b>	<b>CeapSol</b>	<b>CREDEQ</b>	<b>CRER</b>	<b>HDS</b>	<b>HDT</b>	<b>HEELJ</b>	<b>HEJA</b>	<b>HEMNSL</b>	<b>HEMOGO</b>	<b>HGG</b>	<b>HEMI</b>	<b>HEANA</b>	<b>HEAPA</b>	<b>HUGO</b>	<b>HUGOL</b>	<b>HERSO</b>	<b>HETRIN</b>
<b>Cirurgias eletivas</b>	*	*	1.416	*	Sem meta	687	108	*	*	1.952	0	903	939	3.547	1.122	360	2.167
<b>Cirurgias Ambulatorial</b>	*	*	*	*	0	569	48	*	*	*	*	*	*	*	*	*	*
<b>Cirurgias a menor ambulatorial - Pequeno Procedimento</b>	*	*	*	*	*	*	*	*	*	*	*	*	*	*	*	*	*
<b>Internações Hospitalares</b>	440	2.113	1.866	1.572	1.324	568	802	1.118	445	2.468	2.492	2.058	2.072	4.675	6.743	1.090	1.211
<b>Consultas Ambulatoriais</b>	4.065	5.393	47.145	15.040	<b>13.408</b>	3.899	4.577	*	5.673	70.586	8.913	2.437	4.150	16.289	20.865	5.505	5.768
<b>SADT EXTERNO</b>	*	*	40.780	6.711	<b>1.798</b>	6.235	190	*	*	7.745 oferta	0	*	1.868	8.681	2.614	3.803	*

Unidades Hospitalares	POL. POSSE	POL. GOIANÉSIA	POL. QUIRINOPOLIS	POL GOIAS	POL SÃO LUÍS	POL FORMOSA	HECAD	HOSP LUZIANA	HOSP DE FORMOSA	HOSP DE SAO LUIS	HOSP DE ITUMBIARA	HCN	Total do Período
<b>Cirurgias eletivas</b>	*	*	*	*	*	*	139	*	157	31	13	<b>216</b>	<b>12.163</b>
<b>Cirurgia Ambulatorial</b>	*	*	*	*	*	*	<b>46</b>	*	*	*	*	<b>18</b>	<b>635</b>
<b>Cirurgias a menor ambulatorial - Pequeno Procedimento</b>	<b>537</b>	<b>24</b>	<b>0</b>	<b>0</b>	<b>0</b>	*	<b>0</b>	<b>0</b>	<b>0</b>	*	*	*	<b>561</b>
<b>Internações Hospitalares</b>	*	*	*	*	*	*	1.546	5.141	1.976	2.262	507	<b>1.663</b>	<b>38.206</b>
<b>Consultas Ambulatoriais</b>	15.579	8.559	6.672	461	725	1.013	4.941	*	5.696	4.103	378	<b>8.618</b>	<b>186.867</b>
<b>SADT EXTERNO</b>	6.754	4.571	3.508	25	260	1.170	354	*	*	1584	211	<b>8.814</b>	<b>106.092</b>

Unidades Hospitalares	Hosp. Luziânia - Covid		Unidades Hospitalares	Hosp. São Luis M B - Covid
<b>Cirurgias eletivas</b>	*		<b>Cirurgias eletivas</b>	*
<b>Internações Hospitalares</b>	5.141		<b>Internações Hospitalares</b>	1.142
<b>Consultas Ambulatoriais</b>	0		<b>Consultas Ambulatoriais</b>	1.446
<b>SADT EXTERNO</b>	0		<b>SADT EXTERNO</b>	1.584

Obs.: Esses valores das produções de COVID, Hosp. Luziânia e S.L.M. Belos foram somados aos valores nas planilhas acima.

**Produção de Maio a Agosto/2022 - 2º Quadrimestre 2022**

Unidades Hospitalares	CeapSol	CREDEQ	CRER	HDS	HDT	HEELJ	HEJA	HEMNSL	HEMOGO	HGG	HEMI	HEANA	HEAPA	HUGO	HUGOL	HERSO	HETRIN
<b>Cirurgias eletivas</b>	*	*	1.479	*	Sem meta	132	217	*	*	2.357	281	291	979	4.271	942	296	696
<b>Cirurgias ambulatorial</b>	*	*	0	*	*	279	182	*	*	*	*	*	*	*	*	*	*
<b>Cirurgias a menor Pequeno procedimento</b>	*	*	*	*	*	*	*	*	*	*	*	*	*	*	*	*	*
<b>Internações Hospitalares</b>	405	7.825	2.712	1.469	998	675	1033	1.090	367	3.010	2.593	2.040	2.213	5.018	7.161	1.223	1.246
<b>Consultas Ambulatoriais</b>	1.890	5.843	57.186	18.888	14.790	5.513	4514	*	5.928	109	9.806	3.565	4.987	21.652	21.934	6.534	19
<b>SADT EXTERNO</b>	*	*	66.675	6.883	23.337	19.740	1.294	*	*	35.324 oferta	0	888 oferta	1.568	5.809	3.648	4.562	829

Unidades Hospitalares	POL. POSSE	POL. GOIANÉSIA	POL. QUIRINOPOLIS	POL GOIAS	POL SÃO LUIZ	POL FORMOSA	HECAD	HOSP LUZIANA	HOSP DE FORMOSA	HOSP DE SAO LUIS	HOSP DE ITUMBIARA	HCN	Total do Período
<b>Cirurgias</b>	*	*	*	*	*	*	447	0	437	221	172	689	13.907

<b>eletivas</b>													
<b>Cirurgias ambulatorial</b>	*	*	*	*	*	*	158	*	113	104	*	<b>510</b>	<b>1.346</b>
<b>Cirurgias a menor Pequeno procedimento</b>	401	4	0	*	0	*	*	*	*	*	*	*	<b>405</b>
<b>Internações Hospitalares</b>	*	*	*	*	*	*	2.067	1.130	2.370	1.622	1.158	<b>3.056</b>	<b>51.090</b>
<b>Consultas Ambulatoriais</b>	18.765	11.857	10.329	5.153	8.728	7.350	12.243	10	10.862	3.760	2.801	<b>17.517</b>	<b>373.031</b>
<b>SADT EXTERNO</b>	7.535	7.682	4.374	3.161	5.503	5.117	2.110	1.305	2.488	1.357	7.432	<b>16.067</b>	<b>97.033</b>

<b>Unidades Hospitalares</b>	<b>Hosp. Luziânia Covid</b>		<b>Unidades Hospitalares</b>	<b>Hosp São Luiz - Covid</b>
<b>Cirurgias eletivas</b>	*		<b>Cirurgias eletivas</b>	115
<b>Internações Hospitalares</b>	962		<b>Internações Hospitalares</b>	429
<b>Consultas Ambulatoriais</b>	0		<b>Consultas Ambulatoriais</b>	840
<b>SADT EXTERNO</b>	0		<b>SADT EXTERNO</b>	469

Obs.:Esses valores das produções de COVID, Hosp. Luziânia e S.L.M. Belos foram somados aos valores nas planilhas acima..

**Produção de Setembro a Dezembro/2022 - 3º Quadrimestre 2022**

<b>Unidades Hospitalares</b>	<b>CeapSol</b>	<b>CREDEQ</b>	<b>CRER</b>	<b>HDS</b>	<b>HDT</b>	<b>HEELJ</b>	<b>HEJA</b>	<b>HEMNSL</b>	<b>HEMOGO</b>	<b>HGG</b>	<b>HEMI</b>	<b>HEANA</b>	<b>HEAPA</b>	<b>HUGO</b>	<b>HUGOL</b>	<b>HERSO</b>	<b>HETRIN</b>
<b>Cirurgias eletivas</b>	*	*	2739	*	*	1261	256	*	*	2.059	695	158	618	2.990	853	381	898
<b>Cirurgia ambulatorial</b>	*	*	*	*	*	<b>355</b>	<b>118</b>	*	*	*	*	*	*	*	*	*	*
<b>Cirurgia menor ambulatorial</b>	*	*	*	*	*	*	*	*	*	*	*	*	*	*	*	*	*
<b>Internações Hospitalares</b>	232	4.868	3.171	1.464	960	739	1.043	1.086	333	3.008	3.078	2.372	2.196	5.189	7.901	1.296	1.480
<b>Consultas Ambulatoriais</b>	3.110	3.659	57.804	21.600	13.638	6.435	14	*	5.081	60.075	9.195	10.240	5.027	20.570	22.863	7.106	10.148
<b>SADT EXTERNO</b>	*	*	66.677	6.763	6	22.531	1.751	*	*	66.754 oferta	0	3.520	1.316	10.372	3.500	4.654	3.016



Unidades Hospitalares	POL. POSSE	POL. GOIANÉSIA	POL. QUIRINOPOLIS	POL GOIAS	POL SÃO LUIZ	POL FORMOSA	HECAD	HOSP LUZIANA	HOSP DE FORMOSA	HOSP DE SAO LUIS	HOSP DE ITUMBIARA	HCN	Total do Período
<b>Cirurgias eletivas</b>	*	*	*	*	*	*	591	0	388	348	349	600	14.593
<b>Cirurgia ambulatorial</b>	*	*	*	*	*	*	202	0	467	404	469	861	2.776
<b>Cirurgia menor ambulatorial</b>	1528	64	23	22	53	*	*	*	*	*	*	*	1690
<b>Unidades Hospitalares</b>													
<b>Internações Hospitalares</b>	*	*	*	*	*	*	2.926	710	2.236	1.491	568	3.447	51.794
<b>Consultas Ambulatoriais</b>	19.503	15.717	9.728	9.909	14.115	11.920	10.915	78	8.833	5.329	4.169	18.419	384.320
<b>SADT EXTERNO</b>	6.444	10.101	4.558	3.947	8.085	5.245	3.127	3500	2.045	1.594	9.893	16.587	30.4903

## Total das Produções das Unidades em 2022 - Realizadas.

Produções Realizadas em 2022				
PROCEDIMENTOS	Total do Período	Total do Período	Total do Período	TOTAL 2022
<b>Cirurgias eletivas</b>	12.163	13.907	14.593	40.663
<b>Cirurgias ambulatorial</b>	635	1.346	2.776	4.757
<b>Cirurgias a menor Pequeno procedimento</b>	561	405	1.690	2.656
<b>Internações Hospitalares</b>	6.283	1.391	51.794	59.468
<b>Consultas Ambulatoriais</b>	1.446	840	384.320	386.606
<b>SADT EXTERNO</b>	1.584	469	304.903	306.956

Fonte: Relatório da COMFIC / GAOS / SUPER / SESGO

Data da consulta: 14/02/2023

Período: Janeiro a dezembro de 2022.

Análise e considerações sobre as Produções das Unidades: As informações foram encaminhadas pelas áreas responsáveis, através do processo Sei nº 202300010002112, documento nº (000038028223).

## 5. Rede Física Prestadora de Serviços ao SUS

### 5.1. Por tipo de estabelecimento e gestão

Cadastro Nacional dos Estabelecimentos de Saúde do CNES  
Frequência por Tipo de Gestão segundo Tipo de Estabelecimento.

Rede física de estabelecimentos de saúde por tipo de estabelecimentos e gestão				
Tipo de Estabelecimento	Dupla	Estadual	Municipal	Total
ACADEMIA DA SAÚDE	-	-	168	168
CENTRAL DE NOTIF,CAPT. E DISTRIB DE ORGAOS ESTAD	-	2	-	2
CENTRAL DE REGULAÇÃO	-	2	44	46
CENTRAL DE REGULAÇÃO MÉDICA DAS URGÊNCIAS	-	-	15	15
CENTRO DE APOIO A SAÚDE DA FAMÍLIA-CASF	-	-	8	8
CENTRO DE ATENÇÃO HEMOTERÁPICA E/OU HEMATOLÓGICA	-	1	13	14
CENTRO DE ATENÇÃO PSICOSSOCIAL-CAPS	-	1	98	99
CENTRO DE SAUDE/UNIDADE BASICA DE SAUDE	3	1	1.309	1.313
CLINICA ESPECIALIZADA/AMBULATORIO ESPECIALIZADO	-	5	570	575
CONSULTORIO	-	-	135	135
COOPERATIVA	-	-	4	4
FARMACIA	-	-	107	107
HOSPITAL ESPECIALIZADO	-	6	29	35
HOSPITAL GERAL	-	19	260	279
HOSPITAL DIA	-	-	12	12
LABORATORIO DE SAUDE PUBLICA	-	1	17	18
POLICLINICA	-	7	137	144
OFICINA ORTOPEDICA	-	-	2	2
POSTO DE SAUDE	-	-	167	167
PRONTO ATENDIMENTO	-	1	41	42
PRONTO SOCORRO ESPECIALIZADO	-	-	2	2
PRONTO SOCORRO GERAL	-	-	7	7
SECRETARIA DE SAUDE	1	19	256	276
SERVICO DE ATENCAO DOMICILIAR ISOLADO(HOME CARE)	-	-	6	6
UNIDADE DE ATENÇÃO À SAÚDE INDÍGENA	-	-	2	2
UNIDADE DE SERVIÇO DE APOIO DE DIAGNOSE E TERAPIA	-	-	484	484
UNIDADE DE VIGILANCIA EM SAUDE	-	1	179	180
UNIDADE MISTA	-	-	17	17
UNIDADE MOVEL DE NIVEL PRE-HOSP-URGENCIA/EMERGENCI	-	-	217	217
UNIDADE MOVEL TERRESTRE	-	2	43	45
TELESAÚDE	-	1	2	3
<b>Total</b>	<b>4</b>	<b>69</b>	<b>4.351</b>	<b>4.424</b>

Fonte: Cadastro Nacional de Estabelecimentos de Saúde (CNES) Data da consulta: 07/02/2023 pelo ConectaSUS/SESGO.

Período: 12/2022.

## Análise e considerações sobre a Rede Física Por tipo de estabelecimento e gestão

Os dados apresentados referem-se ao número de estabelecimentos de saúde públicos ou prestadores de serviços ao SUS.

### 5. 2. Por natureza jurídica

Cadastro Nacional dos Estabelecimentos de Saúde do CNES  
Frequência por Tipo de Gestão segundo Natur. Jurídica - 12-...

Rede física de estabelecimentos de saúde por natureza jurídica				
Natureza Jurídica - 12-...	DUPLA	ESTADUAL	MUNICIPAL	Total
1. Administração Pública	4	82	3.236	3.322
101-5 Órgão Público do Poder Executivo Federal	-	-	6	6
102-3 Órgão Público do Poder Executivo Estadual ou do Distrito Federal	1	82	10	93
103-1 Órgão Público do Poder Executivo Municipal	-	-	315	315
107-4 Órgão Público do Poder Judiciário Federal	-	-	1	1
110-4 Autarquia Federal	-	-	9	9
111-2 Autarquia Estadual ou do Distrito Federal	-	-	3	3
112-0 Autarquia Municipal	-	-	3	3
115-5 Fundação Pública de Direito Público Municipal	-	-	6	6
121-0 Consórcio Público de Direito Público (Associação Pública)	-	-	1	1
124-4 Município	3	-	2.882	2.885
2. Entidades Empresariais	-	2	5.464	5.466
203-8 Sociedade de Economia Mista	-	-	1	1
204-6 Sociedade Anônima Aberta	-	-	77	77
205-4 Sociedade Anônima Fechada	-	-	86	86
206-2 Sociedade Empresária Limitada	-	2	4.031	4.033
208-9 Sociedade Empresária em Comandita Simples	-	-	1	1
212-7 Sociedade em Conta de Participação	-	-	1	1
213-5 Empresário (Individual)	-	-	613	613
214-3 Cooperativa	-	-	66	66
215-1 Consórcio de Sociedades	-	-	1	1
223-2 Sociedade Simples Pura	-	-	111	111

224-0 Sociedade Simples Limitada	-	-	321	321
226-7 Sociedade Simples em Comandita Simples	-	-	1	1
230-5 Empresa Individual de Responsabilidade Limitada (de Natureza Empresária)	-	-	150	150
231-3 Empresa Individual de Responsabilidade Limitada (de Natureza Simples)	-	-	4	4
3. Entidades sem Fins Lucrativos	-	4	251	255
306-9 Fundação Privada	-	-	8	8
307-7 Serviço Social Autônomo	-	-	9	9
308-5 Condomínio Edifício	-	-	7	7
313-1 Entidade Sindical	-	-	11	11
322-0 Organização Religiosa	-	-	1	1
399-9 Associação Privada	-	4	213	217
4. Pessoas Físicas	-	-	3.828	3.828
<b>Total</b>	<b>4</b>	<b>88</b>	<b>12.779</b>	<b>12.871</b>

Fonte: Cadastro Nacional de Estabelecimentos de Saúde (CNES) Data da consulta: 07/02/2023 pelo ConectaSUS/SESGO.

Período: 12/2022.

Análises e Considerações sobre a Rede Física Por natureza jurídica:

Os dados apresentados referem-se ao número de estabelecimentos de saúde públicos ou prestadores de serviços ao SUS. As informações constantes deste relatório foram buscadas pelo sistema nos bancos de dados citados na fonte.

As informações foram encaminhadas pelas áreas responsáveis, através do processo Sei nº 202300010002112.

### 5.3. Demonstrativos de leitos ativos por unidades e tipos de leitos

QUANTITATIVO DE LEITOS OPERACIONAIS ATUALIZADOS – LEITOS ATIVOS			
UNIDADE DE SAÚDE	TIPOS DE LEITOS	QUANTIDADE DE LEITOS EXISTENTES	QUANTIDADE DE LEITOS SUS
<b>HOSPITAL ESTADUAL DR ALBERTO RASSI HGG</b>	CLÍNICA CIRÚRGICA	139	139
	CLÍNICA MÉDICA	55	55
	ESPECIALIDADES	10	10
	UTI ADULTO	33	33
	<b>TOTAL</b>	<b>237</b>	<b>237</b>
<b>HDT - HOSPITAL DE DOENÇAS TROPICAIS</b>	UTI COVID	10	10
	INTERNAÇÃO PEDIÁTRICA	11	11
	CLÍNICA CIRÚRGICA	7	7
	CLÍNICA MÉDICA	43	43

	UTI ADULTO	20	10
	UTI PEDIÁTRICA	4	4
	HOSPITAL DIA	10	10
	ESPECIALIDADES	21	21
	<b>TOTAL</b>	<b>126</b>	<b>126</b>
<b>HOSPITAL ESTADUAL DE SANTA HELENA DE GOIAS HERSO</b>			
	CLÍNICA CIRÚRGICA	52	52
	CLÍNICA MÉDICA	8	8
	UTI ADULTO	18	18
	UTI PEDIÁTRICA	10*	10*
	HOSPITAL DIA	4	4
	PEDIÁTRICO	8	8
	<b>TOTAL</b>	<b>100*</b>	<b>100*</b>
<b>HOSPITAL ESTADUAL DE ANAPOLIS DR HENRIQUE SANTILLO HEANA</b>			
	CLÍNICA MÉDICA	40	40
	CLÍNICA CIRÚRGICA	41	41
	UTI ADULTO	51	51
	<b>TOTAL</b>	<b>138*</b>	<b>138*</b>
<b>CRER - CENTRO ESTADUAL DE REABILITAÇÃO E READAPTAÇÃO DR. HENRIQUE SANTILLO</b>			
	ENFERMARIA COVID	10	10
	UTI COVID	10	10
	UTI ADULTO	20	20
	CLÍNICA CIRÚRGICA	94	94
	CLÍNICA MÉDICA	26	26
	<b>TOTAL</b>	<b>196</b>	<b>196</b>
<b>HOSPITAL DE URGENCIAS DE GOIAS DR VALDEMIRO CRUZ HUGO</b>			
	INTERNAÇÃO CLÍNICA MÉDICA	107	107
	INTERNAÇÃO CLÍNICA CIRÚRGICA	181	181
	UTI	57	57
	<b>TOTAL</b>	<b>365</b>	<b>365</b>
<b>HOSPITAL ESTADUAL DE URGENCIAS GOV OTAVIO LAG SIQUEIRA HUGOL</b>			
	UTI ADULTO	59	59
	UTI PEDIÁTRICA	30	30
	UTI QUEIMADOS	7	7
	QUEIMADOS ADULTO	10	10
	QUEIMADOS PED	5	5
	CLÍNICOS	75	75
	CIRÚRGICOS	255	255
	PEDIATRIA CIRURGICA	16	16
	<b>TOTAL</b>	<b>466</b>	<b>466</b>
<b>HOSPITAL ESTADUAL DA MULHER HEMU</b>			
	OBSTETRICIA CLINICA	34	34
	OBSTETRICIA CIRURGICA	30	30
	INTERNAÇÃO	14	14

	GENECOLÓGICA		
	PEDIATRIA CLINICA	41	41
	PEDIATRIA CIRURGICO	5	5
	CLINICA MEDICA	3	3
	UNIDADE ISOLAMENTO	2	2
	UCIN	22	22
	UTI NEO	29	29
	UTI PEDIÁTRICA	12*	12*
	UTI ADULTO	5	5
	<b>TOTAL</b>	<b>197*</b>	<b>197*</b>
<b>HOSPITAL ESTADUAL DE APARECIDA DE GOIANIA CAIRO LOUZADA HEAPA</b>			
	CLÍNICA MÉDICA	24	24
	CLÍNICA CIRURGICA	47	47
	HOSPITAL DIA	7	7
	UTI ADULTO	10	10
	<b>TOTAL</b>	<b>88</b>	<b>88</b>
<b>HOSPITAL ESTADUAL DE TRINDADE WALDA F DOS SANTOS HETRIN</b>			
	UTI ADULTO	10	10
	INTERNAÇÃO CLÍNICA MÉDICA	23	23
	INTERNAÇÃO CLÍNICA CIRÚRGICA	23	23
	<b>TOTAL</b>	<b>56</b>	<b>56</b>
<b>HOSPITAL ESTADUAL DE PIRENOPOLIS ERNESTINA LOPES JAIME HEELJ</b>			
	CLINICA MEDICA	13	13
	CLINICA CIRURGICA	12	12
	HOSPITAL DIA	4	4
	OBSTETRICIA CIRURGICA	4	4
	PEDIATRIA	5	5
	<b>TOTAL</b>	<b>38</b>	<b>38</b>
<b>HOSPITAL ESTADUAL E MATERNIDADE N SRA DE LOURDES HEMNSL</b>			
	UCIN	9	9
	OBSTETRICIA CIRURGICA	17	17
	OBSTETRICIA CLINIA	3	3
	PEDIATRIA CIRURGICA	1	1
	PEDIATRIA CLINICA	3	3
	CLINICA MÉDICA	1	1
	CIRÚGICO	2	2
	<b>TOTAL</b>	<b>36</b>	<b>36</b>
<b>HOSPITAL ESTADUAL DE FORMOSA DR CESAR SAAD FAYAD</b>			
	UTI ADULTO	20	20
	CLÍNICA CIRUGICA	14	14
	CLÍNICA MÉDICA	30	30
	OBSTETRICIA CIRÚGICA	2	2
	OBSTETRICIA CLÍNICA	10	10

	PEDIATRIA CLÍNICA	2	2
	<b>TOTAL</b>	78	78
<b>HOSPITAL ESTADUAL DE LUZIANIA</b>	UTI ADULTO	7	7
	CLINICA CIRURGICA	23	23
	CLINICA MEDICA	31	31
	HOSPITAL DIA	4	4
	OBSTETRICIA CIRÚRGICA	2	2
	OBSTETRICIA CLINICA	6	6
	<b>TOTAL</b>	73	73
<b>HOSPITAL ESTADUAL DE S LUIS DE MONTES BELOS DR GERALDO LANDO - HESLMB</b>	UTI ADULTO	10	10
	CLINICA CIRURGICA	26	26
	CLÍNICA MÉDICA	16	16
	OBSTETRICIA CIRÚRGICA	2	2
	OBSTETRICIA CLÍNICA	2	2
	PEDIATRIA CLÍNICA	4	4
	HOSPITAL DIA	2	2
	<b>TOTAL</b>	62	62
<b>HOSPITAL ESTADUAL DE JARAGUA SANDINO DE AMORIM - HEJA</b>	UTI ADULTO	10	10
	CLINICA CIRURGICA	8	8
	CLÍNICA MÉDICA	23	23
	OBSTETRICIA CIRÚRGICA	1	1
	OBSTETRICIA CLÍNICA	1	1
	PEDIATRIA CLÍNICA	1	1
	HOSPITAL DIA	1	1
	<b>TOTAL</b>	45	45
<b>HOSPITAL ESTADUAL DO CENTRO NORTE GOIANO - HCN</b>	ENFERMARIA COVID	5	5
	UTI ADULTO	20	20
	UTI PEDIATRICA	10	10
	UTI NEONATAL	10	10
	UCIN	5	5
	UNIDADE ISOLAMENTO	7	7
	CLINICA CIRURGICA	60	60
	CLÍNICA MÉDICA	102	102
	OBSTETRICIA CIRÚRGICA	30	30
	OBSTETRICIA CLÍNICA	30	30
	PEDIATRIA CLÍNICA	20	20
	PEDIATRIA CIRURGICA	8	8
	<b>TOTAL</b>	307	307
<b>HOSPITAL ESTADUAL DE JATAI DR SERAFIM DE CARVALHO - HEJ</b>	UTI ADULTO	20	20
	UNIDADE ISOLAMENTO	4	4
	CLINICA CIRURGICA	44	44



	CLÍNICA GERAL	32	32
	SAUDE MENTAL	10	10
	HOSPITAL DIA	10	0
	OBSTETRICIA CIRÚGICA	10	10
	PEDIATRIA CLÍNICA	6	6
	<b>TOTAL</b>	136	136
<b>HOSPITAL ESTADUAL DE ITUMBIARA SAO MARCOS</b>	UTI ADULTO	30	30
	UTI PEDIATRICA	10	10
	UNIDADE ISOLAMENTO	3	3
	CLINICA CIRURGICA	64	64
	CLÍNICA GERAL	82	82
	ONCOLOGIA	15	15
	HOSPITAL DIA	2	2
	PEDIATRIA	8	8
	<b>TOTAL</b>	214	214
<b>HOSPITAL ESTADUAL DA CRIANÇA E DO ADOLESCENTE HECAD</b>	UTI PEDIÁTRICA	30	30
	PEDIATRIA CIRURGICA	60	60
	PEDIATRIA CLINICA	56	56
	HOSPITAL DIA	7	7
	<b>TOTAL</b>	153	153
<b>HOSPITAL ESTADUAL DERMATOLOGIA SANIT. COLONIA STA MARTA HDS</b>	CLINICA MÉDICA	20	20
	ESPECIALIDADES	16	16
	<b>TOTAL</b>	36	36
<b>CENTRO ATEN PROLONGADA CASA APOIO COND SOLIDARIEDADE CEAPSOL</b>	CLINICA MEDICA	35	35
	ESPECIALIDADES	5	5
	<b>TOTAL</b>	40	40
<b>CENTRO ESTADUAL CREDEQ APARECIDA DE GOIANIA PROF JAMIL ISSY</b>	SAÚDE MENTAL	18	18
	ACOLIMENTONOTURN O	48	48
	<b>TOTAL</b>	66*	66*
<b>HOSPITAL SAGRADO CORÇÃO DE JESUS – NERÓPOLIS GO</b>	UTI ADULTO	50*	28
	UTI COVID	20	20
	ENFERMARIA	20	20
	ENFERMARIA COVID	20	20
	<b>TOTAL</b>	90*	88
<b>HOSPITAL DE CARIDADE SÃO PEDRO D'ALCÂNTARA – CIDADE DE GOIÁS</b>	UTI ADULTO	10	10
	<b>TOTAL</b>	10	10
<b>UPA DE IPORÁ – UPA MÁRCIO JOSÉ GAGO</b>	UTI ADULTO	10	10
	<b>TOTAL</b>	10	10

<b>HOSPITAL MUNICIPAL DE PORANGATU</b>	UTI ADULTO	10	10
	<b>TOTAL</b>	10	10
<b>HOSPITAL DOUTOR DOMINGOS MENDES – CERES GO</b>	UTI ADULTO	4	4
	<b>TOTAL</b>	4	4
<b>HOSPITAL ORTOPÉDICO DE CERES</b>	UTI ADULTO	10	10
	<b>TOTAL</b>	10	10
<b>HOSPITAL E MATERNIDADE NOSSA SENHORA APARECIDA – CALDAS NOVAS GO</b>	UTI ADULTO	5	5
	<b>TOTAL</b>	5	5
<b>SANTA CASA DE MISERICÓRDIA DE CATALÃO</b>	UTI ADULTO	5	5
	<b>TOTAL</b>	5	5
<b>HOSPITAL E MATERNIDADE SÃO NICOLAU</b>	UTI ADULTO	10	10
	UTI NEONATAL	5	5
	<b>TOTAL</b>	15	15
<b>HOSPITAL NASR FAIAD</b>	UTI ADULTO (CARDIOLOGIA)	17	17
	<b>TOTAL</b>	17	17
<b>HOSP. MUNICIPAL MODESTO DE CARVALHO</b>	UTI ADULTO	10	10
	<b>TOTAL</b>	10	10
<b>HOSPITAL MUNICIPAL DE MORRINHOS</b>	UTI ADULTO	10	10
	<b>TOTAL</b>	10	10
<b>HOSPITAL GERAL SENADOR CANEDO</b>	UTI ADULTO	8	8
	<b>TOTAL</b>	8	8
<b>HOSPITAL DO CÂNCER DE RIO VERDE</b>	UTI ADULTO	7	7
	<b>TOTAL</b>	7	7
<b>HOSPITAL PADRE TIAGO NA PROVIDÊNCIA DE DEUS – JATAÍ GO</b>	UTI ADULTO	7	7
	<b>TOTAL</b>	7	7
<b>HOSP. MUNICIPAL DR EVARISTO VILELA MACHADO – MINEIROS GO</b>	UTI ADULTO	10	10
	<b>TOTAL</b>	10	10
<b>TOTAL GERAL</b>	3479*		
<b>TOTAL INTERIOR</b>	1627		
<b>TOTAL GOIÂNIA</b>	1852		

Fonte: <https://cnes.datasus.gov.br/pages/estabelecimentos/consulta.jsp?search>

<https://docs.google.com/spreadsheets/d/1fdfzWaLboCbCcJQ1Hj1ZvqS3JM219ajbGKG5EvRo1XI/edit#gid=93433>

1290

[https://docs.google.com/spreadsheets/d/1UPNFT4EcoSMeownodR7Xi8AKU\\_SeC7F3/edit#gid=684915051](https://docs.google.com/spreadsheets/d/1UPNFT4EcoSMeownodR7Xi8AKU_SeC7F3/edit#gid=684915051)

Análise e considerações sobre Demonstrativos de leitos ativos por unidades e tipos de leitos:

As informações foram encaminhadas pelas áreas responsáveis, através do processo Sei nº 202300010002112

**HOSPITAL ESTADUAL DE SANTA HELENA DE GOIAS HERSO** – informamos que a unidade não dispõe de uti pediátrica, conforme consta no cnes (fonte de dados), interferindo diretamente no quantitativo total de leitos;

**HOSPITAL ESTADUAL DE ANAPOLIS DR HENRIQUE SANTILLO HEANA-** informamos que a unidade não dispõe de uti pediátrica, conforme consta no cnes (fonte de dados), interferindo diretamente no quantitativo total de leitos;

**HOSPITAL ESTADUAL DA MULHER HEMU** - informamos que a unidade não dispõe de uti pediátrica, conforme consta no cnes (fonte de dados), interferindo diretamente no quantitativo total de leitos;

**CENTRO ESTADUAL CREDEQ APARECIDA DE GOIANIA PROF JAMIL ISSY-** na unidade existe divergência do quantitativo de leito sus conforme consta no cnes (fonte de dados) e o mapa de leitos da ses (<https://indicadores.saude.go.gov.br/public/mapadeleitos.html>);

Obs: Atualmente a unidade conta com um total de 108 leitos, conforme mapa de leitos da ses (<https://indicadores.saude.go.gov.br/public/mapadeleitos.html>);

**HOSPITAL SAGRADO CORAÇÃO DE JESUS – NERÓPOLIS GO** – no cnes existe divergência do quantitativo de leitos de uti sus e o quantitativo de leitos existentes, sendo atualmente 28 leitos de uti convencional e 20 leitos de uti covid, conforme mapa de leitos da ses (<https://indicadores.saude.go.gov.br/public/mapadeleitos.html>);

Obs: Atualmente o quantitativo de leitos uti e enfermaria são divididos em perfil convencional e coviid conforme mapa de leitos ses;

OBS. FINAL: A soma do total geral deve considerar as divergências de dados apontadas acima

#### 5. 4. **Consórcios em saúde**

Análises e Considerações sobre consórcio em saúde:

A SESGO até 30/08/2022 não está vinculada a consórcio público em saúde.

Observação:

A SES assessora, estimula e fomenta os municípios, por meio do Planejamento Regional Integrado (PRI) e outras ações, a instituírem consórcios públicos entre 2 ou mais municípios em detrimento de realização de serviços em saúde.

## 6. Profissionais de Saúde Trabalhando no SUS

Competência:	Dez/22					
Postos de trabalho ocupados, por ocupação e forma de contratação						
Adm. do Estabelecimento	Formas de contratação	CBOs médicos	CBOs enfermeiro	CBOs (outros) nível superior	CBOs (outros) nível médio	CBOs ACS
Pública (NJ grupo 1, ou 201-1, 203-8)	Estatutários e empregados públicos (0101, 0102)	2.458	2.536	33.244	10.767	8.430
	Autônomos (0209, 0210)	1.263	308	3.376	200	2
	Residentes e estagiários (05, 06)	60	38	1.023	29	0
	Bolsistas (07)	302	4	36	0	0
	Intermediados por outra entidade (08)	4.184	1.834	26.642	5.748	0
	Informais (09)	2	1	52	4	0
Privada (NJ grupos 2 – exceto 201-1, 203-8 -, 3, 4 e 5)	Celetistas (0105)	457	855	13.929	4.860	0
	Autônomos (0209, 0210)	10.981	159	26.561	419	0
	Residentes e estagiários (05, 06)	12	1	20	31	0
	Bolsistas (07)	1	0	0	0	0
	Intermediados por outra entidade (08)	869	31	1.232	93	0
	Informais (09)	36	0	127	3	0
	Servidores públicos cedidos para a iniciativa privada (10)	0	0	0	0	0
Postos de trabalho ocupados por Contrato Temporário e Cargos em Comissão						
Adm. do Estabelecimento	Formas de contratação	CBOs médicos	CBOs enfermeiro	CBOs (outros) nível superior	CBOs (outros) nível médio	CBOs ACS
Pública (NJ grupo 1, ou 201-1, 203-8)	Contratos temporários e cargos em comissão (010302, 0104)	7.962	4.602	56.508	9.518	433
Privada (NJ grupos 2 – exceto 201-1, 203-8 -, 3, 4 e 5)	Contratos temporários e cargos em comissão (010302, 0104)	2	0	2	1	0

Fonte: Cadastro Nacional de Estabelecimentos de Saúde (CNES) Tabulados em 07/02/2023, pelo ConectaSUS/SESGO.

Período da informação: 12/22.

Análises e Considerações sobre Profissionais de Saúde Trabalhando no SUS.

As informações constantes deste relatório foram buscadas pelo sistema nos bancos de dados

citados na fonte.

As informações foram encaminhadas pelas áreas responsáveis, através do processo Sei nº 202300010002112

Postos de trabalho ocupados, por ocupação e forma de contratação							
Adm. do Estabelecimento	Formas de contratação	2017	2018	2019	2020	2021	2022
Pública (NJ grupo 1, ou 201-1, 203-8)	Estatutários e empregados públicos (0101, 0102)	37.091	38.346	38.421	38.252	38.845	38.513
	Autônomos (0209, 0210)	380	459	464	1.284	2.507	3.891
	Residentes e estagiários (05, 06)	881	638	772	892	813	907
	Bolsistas (07)	395	347	326	361	313	288
	Intermediados por outra entidade (08)	5.554	6.706	9.160	11.704	15.790	21.032
	Informais (09)	3	6	11	11	17	18
Privada (NJ grupos 2 – exceto 201-1, 203-8 -, 3, 4 e 5)	Celetistas (0105)	5.912	6.701	7.579	8.202	9.616	10.922
	Autônomos (0209, 0210)	11.054	12.441	14.063	15.110	16.140	17.065
	Residentes e estagiários (05, 06)	20	33	35	38	62	67
	Bolsistas (07)	1	1	1	1	1	1
	Intermediados por outra entidade (08)	875	885	979	1.142	1.235	1.333
	Informais (09)	32	69	58	61	73	73
	Servidores públicos cedidos para a iniciativa privada (10)	0	0	0	0	0	0

Postos de trabalho ocupados, por ocupação e forma de contratação							
Adm. do Estabelecimento	Formas de contratação	2017	2018	2019	2020	2021	2022
Pública (NJ grupo 1, ou 201-1, 203-8)	Contratos temporários e cargos em comissão (010302, 0104)	24.148	26.891	29.008	32.547	38.028	40.409
Privada (NJ grupos 2 – exceto 201-1, 203-8 -, 3, 4 e 5)	Contratos temporários e cargos em comissão (010302, 0104)	3	3	3	3	4	3

Fonte: Cadastro Nacional de Estabelecimentos de Saúde (CNES) tabulados em 07/02/2023, pelo ConectaSUS/SESGO.

Período: 12/17, 12/18, 12/19, 12/20, 12/21 e 12/22.

### Análises e Considerações sobre Profissionais de Saúde Trabalhando no SUS.

As informações constantes deste relatório foram buscadas pelo sistema nos bancos de dados citados na fonte.

As informações foram encaminhadas pelas áreas responsáveis, através do processo Sei nº 202300010002112.

## 7. Programação Anual de Saúde - PAS

### 7.1. Diretrizes, objetivos, metas e indicadores.

#### RELATÓRIO ANUAL DE GESTÃO (RAG) 2022

**Diretriz 1: AMPLIAÇÃO E QUALIFICAÇÃO DAS AÇÕES E SERVIÇOS, APRIMORANDO AS POLÍTICAS DE SAÚDE PARA O SUS.**

**Objetivo 1.1:AMPLIAR ACESSO AOS SERVIÇOS DE SAÚDE DE FORMA REGIONALIZADA.**

Responsável	Meta	Indicador	PES	Meta Prevista PAS 2022		Meta Executada PAS 2022		Vinculação PPA		
				Físico	Financeiro	Físico	Financeiro	Programa	Ação	Subfunção
<b>Diretriz 1: AMPLIAÇÃO E QUALIFICAÇÃO DAS AÇÕES E SERVIÇOS, APRIMORANDO AS POLÍTICAS DE SAÚDE PARA O SUS.</b>										
<b>Objetivo 1.1:AMPLIAR ACESSO AOS SERVIÇOS DE SAÚDE DE FORMA REGIONALIZADA.</b>										
SAIS GERAP	1.1.1-AUMENTAR PARA 50% O NÚMERO DE MUNICÍPIOS QUE REALIZAM A INSERÇÃO DE DIU NA ATENÇÃO	1.1.1.1- PERCENTUAL DE MUNICÍPIOS QUE REALIZAM A INSERÇÃO DE DIU NA ATENÇÃO BÁSICA.	50,00	30,00	R\$ 513.000,00	30,50	R\$ 434.367,87	1043 - SAÚDE INTEGRAL	2148 - ATENÇÃO À SAÚDE DE MÉDIA E ALTA COMPLEXIDADE	302 - ASSISTÊNCIA HOSPITALAR E AMBULATORIAL
<b>Ação 1.1.1.1.1 - 2022: PROMOVER A AMPLIAÇÃO DA CARTEIRA DE SERVIÇOS NAS UBS (DIU).</b>										
<b>Ação 1.1.1.1.2 - 2022: MONITORAR MENSALMENTE OS DADOS E INFORMAÇÕES DE PRODUÇÃO AMBULATORIAL E HOSPITALAR DE INSERÇÃO DE DIU NO ESTADO DE GOIÁS, POR MEIO DO</b>										

Análise Sucinta da Execução Orçamentária: EXECUTADOS R\$ 434.367,87 PARA AQUISIÇÃO DOS KITS DE INSERÇÃO DO DIU. OS KITS FORAM DISTRIBUÍDOS AOS MUNICÍPIOS PARA AUMENTAR O ACESSO DAS MULHERES AO PLANEJAMENTO REPRODUTIVO. MUNICÍPIOS QUE INSERIRAM DIU NA ATENÇÃO PRIMÁRIA EM 2022 - ABADIA DE GOIÁS, ADELÂNDIA, ÁGUAS LINDAS DE GOIÁS, ALTO PARAÍSO DE GOIÁS, ANICUNS, APARECIDA DE GOIÂNIA, APARECIDA DO RIO DOCE, ARAGARÇAS, ARAGOIÂNIA, ARENÓPOLIS, ARUANÃ, BARRO ALTO, BOM JESUS DE GOIÁS, BRAZABRANTES, CACHOEIRA ALTA, CACHOEIRA DOURADA, CAÇU, CALDAS NOVAS, CALDAZINHA, CAMPESTRE DE GOIÁS, CAMPO ALEGRE DE GOIÁS, CAMPO LIMPO DE GOIÁS, CAMPOS BELOS, CAMPOS VERDES, CATURAI, CEZARINA, CIDADE OCIDENTAL, CORUMBÁ DE GOIÁS, CRISTALINA, DIORAMA, DIVINÓPOLIS DE GOIÁS, DOVERLÂNDIA, EDEALINA, FAZENDA NOVA, FORMOSA, GOIANÉSIA, GOIÂNIA, GOIANIRA, GOIÁS, GOIATUBA, GOUVELÂNDIA, INDIARA, INHUMAS, ISRAELÂNDIA, ITABERAÍ, ITAPURANGA, ITAUÇU, JATAÍ, LUZIÂNIA, MAIRIPOTABA, MINEIROS, MONTIVÍDIU, MORRINHOS, MOSSÂMEDES, NOVA VENEZA, NOVO GAMA, OUIDOR, PIRANHAS, PORTEIRÃO, POSSE, QUIRINÓPOLIS, RIO QUENTE, RIO VERDE, SANTO ANTÔNIO DE GOIÁS, SANTO ANTÔNIO DO DESCOBERTO, SÃO DOMINGOS, SÃO FRANCISCO DE GOIÁS, SÃO MIGUEL DO ARAGUAIA, SERRANÓPOLIS, TAQUARAL DE GOIÁS, TERESINA DE GOIÁS, TRÊS RANCHOS, TRINDADE, TROMBAS, URUANA, VALPARAÍSO DE GOIÁS, VARJÃO. FONTE SISAB/MS, ACESSO EM

Recomendações: ESTA META PODE SER REMANEJADA COMO AÇÃO (1.2.2.6) DA META 1.2.2 MANTER O PERCENTUAL DE ENCAMINHAMENTOS MENOR DE 15%, VISTO QUE SÃO NECESSÁRIAS CAPACITAÇÕES DE MÉDICOS NA APS PARA INSERÇÃO DE DIU, E SENSIBILIZAÇÃO CONTÍNUA DE GESTORES E PROFISSIONAIS DE SAÚDE PARA OFERTA SISTEMATIZADA NAS UNIDADES BÁSICAS DE SAÚDE DESTE SERVIÇO ESSENCIAL DA ATENÇÃO PRIMÁRIA.

**Objetivo 1.1:AMPLIAR ACESSO AOS SERVIÇOS DE SAÚDE DE FORMA REGIONALIZADA.**

SAIS GERAP	1.1.2- AMPLIAR O PERCENTUAL DE ATENDIMENTOS DE ENFERMEIROS NA ATENÇÃO PRIMÁRIA PARA 46%.	1.1.2.1- PERCENTUAL DE ATENDIMENTOS DE ENFERMEIRO/ATEN DIMENTOS	46,00	42,00	R\$ 69.560.842,56	50,00	R\$ 68.037.614,80	1043 - SAÚDE INTEGRAL	2148 - ATENÇÃO À SAÚDE DE MÉDIA E ALTA COMPLEXIDADE	302 - ASSISTÊNCIA HOSPITALAR E AMBULATORIAL
------------	--	---	-------	-------	-------------------	-------	-------------------	-----------------------	---	---

**Ação 1.1.2.1.1 - 2022: IMPLEMENTAR AÇÕES DE ENFERMAGEM NA ATENÇÃO PRIMÁRIA PARA PLANEJAMENTO REPRODUTIVO, CRESCIMENTO E DESENVOLVIMENTO INFANTIL E ADOLESCÊNCIA E**

**Ação 1.1.2.1.2 - 2022: FORTALECER A COORDENAÇÃO DAS AÇÕES REALIZADAS POR ENFERMEIROS VOLTADOS PARA VIGILÂNCIA, PREVENÇÃO E CONTROLE DAS IST/AIDS E SÍFILIS.**

**Diretriz 1: AMPLIAÇÃO E QUALIFICAÇÃO DAS AÇÕES E SERVIÇOS, APRIMORANDO AS POLÍTICAS DE SAÚDE PARA O SUS.**

**Objetivo 1.1:AMPLIAR ACESSO AOS SERVIÇOS DE SAÚDE DE FORMA REGIONALIZADA.**



Responsável	Meta	Indicador	PES	Meta Prevista 2022		Meta Executada 2022		Vinculação PPA		
				Físico	Financeiro	Físico	Financeiro	Programa	Ação	Subfunção
<p>Análise Sucinta da Execução Orçamentária: EXECUTADOS R\$ 68.001.619,80 PARA O REPASSE FUNDO A FUNDO AOS MUNICÍPIOS REFERENTE À CONTRAPARTIDA ESTADUAL À APS. FORAM UTILIZADOS R\$ 3.450,00 DESSE RECURSO PARA CAPACITAÇÃO PRESENCIAL PELO PROJETO TECENDO DIÁLOGOS - COMUNICAÇÃO NÃO VIOLENTA/ACOLHIMENTO NA APS. PROPOSTA DE UTILIZAÇÃO DA PAS 2022 PARA ATIVIDADES PRESENCIAIS; FORAM REALIZADAS DIVERSAS ATIVIDADES NA MODALIDADE REMOTA, COMO ASSESSORAMENTO VIRTUAL E TELEFÔNICO JUNTO AS 18 REGIÕES DE SAÚDE; - PARTICIPAÇÃO EM RODAS DE CONVERSA E PROGRAMAS EM MEIOS DE COMUNICAÇÃO E MÍDIAS SOCIAIS; ELABORADO BOLETIM INFORMATIVO DE SAÚDE DO ADOLESCENTE COM TEMA : ATENÇÃO INTEGRAL À SAÚDE DO ADOLESCENTE; CAPACITAÇÃO PRESENCIAL DO PRÉ-NATAL DO PAI/PARCEIRO PARA OS PROFISSIONAIS DE SAÚDE; REALIZAÇÃO DE 06 ENCONTROS VIRTUAIS COM A TEMÁTICA SOBRE CUIDADOS PALIATIVOS NA APS; REALIZADA CAMPANHA DO NOVEMBRO AZUL COM AÇÃO DE PROMOÇÃO E PREVENÇÃO A POPULAÇÃO MASCULINA NA CEASA E NA SES SEM IMPACTO FINANCEIRO; REALIZAÇÃO DE 03 PALESTRAS: NOVEMBRO AZUL E SAÚDE INTEGRAL DO HOMEM; REALIZAÇÃO DE OFICINA PRESENCIAL DO PROJETO QUALIFICAÇÃO DA ATENÇÃO OFERTADA ÀS PESSOAS IDOSAS NA ATENÇÃO PRIMÁRIA À SAÚDE PARA OS GESTORES MUNICIPAIS E ESTADUAIS. CAPACITAÇÃO PARA O MANUAL DE INTERVENÇÕES MENTAL HEALTH GA- DIÁRIAS - R\$ 32.545,00</p>										
<p>Recomendações: A META SERÁ INCLUÍDA NA PRÓXIMA PAS, POIS AO REALIZAR CAPACITAÇÕES CONTÍNUAS AOS PROFISSIONAIS DE SAÚDE MELHORA-SE O ACESSO E CONTINUIDADE DO CUIDADO DO PACIENTE, IMPACTANDO NA MELHORIA DO INDICADOR. INDICADOR PLANEJAMENTO ESTRATÉGICO DA SESGO. ESTA META FOI CUMPRIDA E APRESENTA TENDÊNCIA AO CRESCIMENTO, POIS APRESENTA-SE COMO INDICADOR DA CONTRAPARTIDA ESTADUAL, E OS PROFISSIONAIS ENFERMEIROS FORAM SENSIBILIZADOS E ESTÃO INSERINDO A PRODUÇÃO NOS SISTEMAS DE INFORMAÇÃO E ESTÃO MAIS CONSCIENTES DA IMPORTÂNCIA DAS CONSULTAS AGENDADAS PARA O ACOMPANHAMENTOS DOS USUÁRIOS.</p>										
<p><b>Objetivo 1.1:AMPLIAR ACESSO AOS SERVIÇOS DE SAÚDE DE FORMA REGIONALIZADA.</b></p>										

GPE SUPER GDO	1.1.3-AMPLIAR PARA 07 POLICLÍNICAS E MAIS 08 HOSPITAIS ESTADUAIS ATÉ 2022.	1.1.3.1-NÚMERO DE UNIDADES ASSISTENCIAIS, SOB GESTÃO ESTADUAL, CONSTRUÍDAS E EQUIPADAS.	15,00	4,00	R\$ 22.387.015,34	4,00	1043 - SAÚDE INTEGRAL	2151 - CONSTRUÇÃO, REFORMA, AMPLIAÇÃO, ESTRUTURAÇÃO E MANUTENÇÃO DAS UNIDADES DA SES	302 - ASSISTÊNCIA HOSPITALAR E AMBULATORIAL
<b>Ação 1.1.3.1.1 - 2022: GERENCIAR A IMPLANTAÇÃO DO HOSPITAL DE ÁGUAS LINDAS.</b>									
<b>Ação 1.1.3.1.2 - 2022: GERENCIAR A IMPLANTAÇÃO DO HOSPITAL DE ITUMBIARA.</b>									
<b>Ação 1.1.3.1.3 - 2022: GERENCIAR A IMPLANTAÇÃO DO HOSPITAL DE JATAÍ.</b>									
<b>Ação 1.1.3.1.4 - 2022: GERENCIAR A IMPLANTAÇÃO DO HOSPITAL DE FORMOSA.</b>									
<b>Ação 1.1.3.1.5 - 2022: GERENCIAR A IMPLANTAÇÃO DO HOSPITAL DE LUZIÂNIA.</b>									
<b>Ação 1.1.3.1.6 - 2022: GERENCIAR A IMPLANTAÇÃO DO HOSPITAL DE SÃO LUÍS DE MONTES BELOS.</b>									
<b>Ação 1.1.3.1.7 - 2022: GERENCIAR A IMPLANTAÇÃO DO HOSPITAL ESTADUAL DA CRIANÇA E DO ADOLESCENTE</b>									
<b>Ação 1.1.3.1.8 - 2022: GERENCIAR A IMPLANTAÇÃO DO HOSPITAL DE URUAÇU.</b>									
<b>Ação 1.1.3.1.9 - 2022: GERENCIAR A IMPLANTAÇÃO DA POLICLÍNICA DE POSSE.</b>									
<b>Ação 1.1.3.1.10 - 2022: GERENCIAR A IMPLANTAÇÃO DA POLICLÍNICA DE FORMOSA.</b>									
<b>Ação 1.1.3.1.11 - 2022: GERENCIAR A IMPLANTAÇÃO DA POLICLÍNICA DE GOIANÉSIA.</b>									
<b>Ação 1.1.3.1.12 - 2022: GERENCIAR A IMPLANTAÇÃO DA POLICLÍNICA DE GOIÁS.</b>									
<b>Ação 1.1.3.1.13 - 2022: GERENCIAR A IMPLANTAÇÃO DA POLICLÍNICA QUIRINÓPOLIS.</b>									
<b>Ação 1.1.3.1.14 - 2022: GERENCIAR A IMPLANTAÇÃO DA POLICLÍNICA DE SÃO LUÍS DOS MONTES BELOS.</b>									
<b>Ação 1.1.3.1.15 - 2022: GERENCIAR A IMPLANTAÇÃO DA POLICLÍNICA DE MOZARLÂNDIA.</b>									
Análise Sucinta da Execução Orçamentária: SEM IMPACTO FINANCEIRO, POIS A META SE REFERE A METODOLOGIA DE GESTÃO DE PROJETOS.									
<b>Objetivo 1.1:AMPLIAR ACESSO AOS SERVIÇOS DE SAÚDE DE FORMA REGIONALIZADA.</b>									

SAIS GERAP	1.1.4- AUMENTAR PARA 70% O NÚMERO DE DIABÉTICOS E HIPERTENSOS ATENDIDOS NA ATENÇÃO PRIMÁRIA.	1.1.4.1- PERCENTUAL DE DIABÉTICOS E HIPERTENSOS ACOMPANHADOS NA ATENÇÃO PRIMÁRIA.	70,00	60,00	R\$ 10.000,00	29,40	R\$ 2.415,00	1043 - SAÚDE INTEGRAL	2152 - ESTRATÉGIAS PARA IMPLANTAÇÃO, IMPLEMENTAÇÃO DAS POLÍTICAS DE ATENÇÃO INTEGRAL À SAÚDE E FORTALECIMENTO DO SUS	301 - ATENÇÃO BÁSICA
<b>Ação 1.1.4.1.1 - 2022: PROMOVER A AMPLIAÇÃO DA ATENÇÃO À SAÚDE DOS PORTADORES DE DIABETES E HIPERTENSÃO ARTERIAL. PRIORIZANDO AS MACRORREGIÕES (MACRO NORDESTE,</b>										
<b>Ação 1.1.4.1.2 - 2022: MONITORAR SEMESTRALMENTE O ACOMPANHAMENTO AOS PACIENTES PORTADORES DE DIABETES E HIPERTENSÃO ARTERIAL DO ESTADO DE GOIÁS.</b>										
Análise Sucinta da Execução Orçamentária: FORAM GASTOS R\$ 2415,00 EM DIÁRIAS PARA VISITA TÉCNICA AOS MUNICÍPIOS, COM OBJETIVO DE COOPERAÇÃO TÉCNICA NOS PROCESSOS DE TRABALHO DAS UNIDADES VOLTADO A ASSISTÊNCIA AS DOEÇAS CRÔNICAS NÃO TRANSMISSÍVEIS.										
Justificativa: Considera-se a pessoa hipertensa ou diabética acompanhada quando no período de 1 ano teve pelo menos 1 consulta a cada semestre para sua condição. A Atenção Primária possui como atribuição o acompanhamento das pessoas em seu território adscrito que apresentam condições crônicas, por meio do reconhecimento, diagnóstico e inserção dos atendimentos nos sistemas de informação. É necessário qualificação do processo de trabalho nas equipes de atenção primária, por meio de cooperação técnica e educação permanente. Outra força de trabalho para melhorar esse indicador é o Projeto HEARTS, parceria entre a SES e OPAS que visa, para o ano de 2023, a capacitação da equipe técnica e elaboração de diretrizes clínicas voltadas para esses agravos.										
<b>Objetivo 1.1:AMPLIAR ACESSO AOS SERVIÇOS DE SAÚDE DE FORMA REGIONALIZADA.</b>										

SAIS GERAP	1.1.5-AMPLIAR EM 10 PONTOS PERCENTUAIS A COBERTURA DE SAÚDE BUCAL NA ATENÇÃO BÁSICA NO ESTADO DE GOIÁS.	1.1.5.1-COBERTURA POPULACIONAL ESTIMADA PELA SAÚDE BUCAL NA ATENÇÃO BÁSICA. (INDICADOR 19 PACTUAÇÃO INTERFEDERATIVA)	69,83	67,33	R\$ 55.000,00	60,41	R\$ 2.185,00	1043 - SAÚDE INTEGRAL	2152 - ESTRATÉGIAS PARA IMPLANTAÇÃO, IMPLEMENTAÇÃO DAS POLÍTICAS DE ATENÇÃO INTEGRAL À SAÚDE E FORTALECIMENTO DO SUS	301 - ATENÇÃO BÁSICA
<b>Ação 1.1.5.1.1 - 2022: MONITORAR MENSALMENTE A AMPLIAÇÃO DA A COBERTURA DAS EQUIPES DE SAÚDE BUCAL NA ESF E INDICADORES DE PAGAMENTO DE PAGAMENTO POR DESEMPENHO</b>										
<b>Ação 1.1.5.1.2 - 2022: APOIAR A REALIZAÇÃO DO SB BRASIL 2020 – PESQUISA NACIONAL DE SAÚDE BUCAL</b>										
<b>Ação 1.1.5.1.3 - 2022: REALIZAR O APOIO INSTITUCIONAL PARA O FORTALECIMENTO DA SAÚDE BUCAL.</b>										
Análise Sucinta da Execução Orçamentária: FORAM GASTOS R\$2.185,00 EM DIÁRIAS PARA VISITAS TÉCNICAS NOS MUNICÍPIOS. FOI REALIZADO O 1º ENCONTRO DE COORDENADORES DE SAÚDE BUCAL DE GOIÁS EM PARCERIA COM A GERÊNCIA DE ATENÇÃO À SAÚDE SECUNDÁRIA, DE FORMA PRESENCIAL. O APOIO À REALIZAÇÃO DO SB BRASIL 2020 FOI FEITO DE FORMA REMOTA ATRAVÉS DE REUNIÕES, MENSAGENS VIA WHATSAPP E LIGAÇÕES, A PESQUISA SE ENCONTRA NA FASE DE COLETA DE DADOS. A COORDENAÇÃO DE ATENÇÃO PRIMÁRIA EM SAÚDE BUCAL PARTICIPOU DO EVENTO DE LANÇAMENTO DO SB BRASIL 2020 E DO BALANÇO DE GESTÃO DA POLÍTICA NACIONAL DE SAÚDE BUCAL, EVENTOS PRESENCIAIS EM BRASÍLIA, QUE FORAM CUSTEADOS COM RECURSO DO MS.										
Recomendações: PARA 2023, É IMPORTANTE A MANUTENÇÃO DO RECURSO FINANCEIRO PARA APOIO ÀS AÇÕES DA PESQUISA EPIDEMIOLÓGICA EM SAÚDE BUCAL SB BRASIL E PARA VISITAS TÉCNICAS PARA APOIO IN LOCO. META PERMANECERÁ NA PAS, AÇÕES CONTÍNUAS SÃO NECESSÁRIAS PARA O FORTALECIMENTO DA SAÚDE BUCAL EM GOIÁS.										

Justificativa: A cobertura de saúde bucal em Goiás é de 60,41%, disponível no site e-Gestor AB (MS/SAPS/DESF), data da consulta (13/01/2023), refere-se à competência dezembro/2021. A cobertura não está atualizada no site devido atualização do sistema pelo Ministério da Saúde. A cobertura de saúde bucal depende do credenciamento de novas equipes pelo MS e manutenção das equipes homologadas pelo gestor municipal. A coordenação de saúde bucal sensibiliza e coopera tecnicamente para o aumento da cobertura. O monitoramento foi realizado mensalmente, de forma remota, e é prestado o apoio técnico quando identificadas as suspensões de equipes de saúde bucal, através do envio de tabelas, portarias, notas técnicas e ligações para esclarecimentos.

**Objetivo 1.2:AMPLIAR A RESOLUTIVIDADE DA ATENÇÃO PRIMÁRIA.**

SAIS GERAP	1.2.1-REDUZIR A TAXA DE INTERNAÇÕES POR CAUSAS SENSÍVEIS/Nº DE LEITOS EXISTENTES PARA 4,04.	1.2.1.1-TAXA DE INTERNAÇÕES POR CAUSAS SENSÍVEIS/ Nº DE LEITOS. (INDICADOR A PACTUAÇÃO INTERFEDERATIVA)	4,04	4,25	R\$ 17.282.000,00	2,13	R\$ 9.917.130,00	1043 - SAÚDE INTEGRAL	2148 - ATENÇÃO À SAÚDE DE MÉDIA E ALTA COMPLEXIDADE	302 - ASSISTÊNCIA HOSPITALAR E AMBULATORIAL
------------	---	---	------	------	-------------------	------	------------------	-----------------------	---	---

**Ação 1.2.1.1.1 - 2022: PROMOVER A MELHORIA DO ACESSO E DA QUALIDADE DAS AÇÕES E SERVIÇOS NA ATENÇÃO PRIMÁRIA.**

Análise Sucinta da Execução Orçamentária: EXECUÇÃO ORÇAMENTÁRIA RELACIONADA AO PAGAMENTO DAS EQUIPES DO PROGRAMA QUALIFICA APS(R\$ 9.910.000,00), COM ADESÃO DE 189 MUNICÍPIOS E 193 EQUIPES MULTIPROFISSIONAIS NO TOTAL, SENDO QUE HÁ VARIAÇÕES MENSAIS DE EQUIPES SUSPENSAS POR NÃO MANUTENÇÃO DOS PROFISSIONAIS CADASTRADOS NAS UNIDADES BÁSICAS DE SAÚDE; E DIÁRIAS (R\$ 7.130,00) DE VISITAS TÉCNICAS NOS MUNICÍPIOS PARA COOPERAÇÃO TÉCNICA E CAPACITAÇÕES QUANTO À IMPLEMENTAÇÃO DA POLÍTICA NACIONAL DE ATENÇÃO BÁSICA (PNAB), PREVINE BRASIL.

**Objetivo 1.2:AMPLIAR A RESOLUTIVIDADE DA ATENÇÃO PRIMÁRIA.**

SAIS GERAP	1.2.2- MANTER O PERCENTUAL DE ENCAMINHAMENTOS MENOR DE 15%.	1.2.2.1- PERCENTUAL DE ENCAMINHAMENTOS PARA SERVIÇOS ESPECIALIZADOS EM RELAÇÃO AO NÚMERO DE CONSULTAS MÉDICAS (*2018 SISAB).	15,00	15,00	R\$ 20.000,00	8,15	R\$ 5.290,00	1043 - SAÚDE INTEGRAL	2148 - ATENÇÃO À SAÚDE DE MÉDIA E ALTA COMPLEXIDADE	302 - ASSISTÊNCIA HOSPITALAR E AMBULATORIAL
------------	---	--	-------	-------	---------------	------	--------------	-----------------------	---	---

**Ação 1.2.2.1.1 - 2022: PROMOVER O USO DA CADERNETA DE SAÚDE DA PESSOA IDOSA EM 80% DOS MUNICÍPIOS GOIANOS**

**Ação 1.2.2.1.2 - 2022: FOMENTAR INICIATIVAS DE PROMOÇÃO E PREVENÇÃO DA SAÚDE DA POPULAÇÃO IDOSA E MASCULINA NA APS EM 39 MUNICÍPIOS PRIORITÁRIOS (REGIONAL OESTE 1,**

**Diretriz 1: AMPLIAÇÃO E QUALIFICAÇÃO DAS AÇÕES E SERVIÇOS, APRIMORANDO AS POLÍTICAS DE SAÚDE PARA O SUS.**

**Objetivo 1.2:AMPLIAR A RESOLUTIVIDADE DA ATENÇÃO PRIMÁRIA.**

Responsável	Meta	Indicador	PES	Meta Prevista 2022		Meta Executada 2022		Vinculação PPA		
				Físico	Financeiro	Físico	Financeiro	Programa	Ação	Subfunção

**Ação 1.2.2.1.3 - 2022: ELABORAR PROTOCOLOS E LINHAS GUIAS DE CUIDADOS NA ATENÇÃO PRIMÁRIA EM SAÚDE.**

**Ação 1.2.2.1.4 - 2022: FORTALECER A REFERÊNCIA E CONTRARREFERÊNCIA NA MACRORREGIÃO NORDESTE, POLICLÍNICA DE POSSE.**

**Ação 1.2.2.1.5 - 2022: APOIAR A IMPLEMENTAÇÃO DA PLANIFICAÇÃO DA ATENÇÃO PRIMÁRIA À SAÚDE, PRIORIZANDO A MACRORREGIÃO NORDESTE.**

Análise Sucinta da Execução Orçamentária: FORAM UTILIZADOS R\$ 5.290,00 DESSE RECURSO PARA CAPACITAÇÃO PRESENCIAL PELO PROJETO TECENDO DIÁLOGOS - COMUNICAÇÃO NÃO VIOLENTA/ ACOLHIMENTO NA APS. PROPOSTA DE UTILIZAÇÃO DA PAS 2022 PARA ATIVIDADES PRESENCIAIS DE INICIATIVAS DE PROMOÇÃO E PREVENÇÃO DA SAÚDE DA POPULAÇÃO IDOSA E MASCULINA NA APS; FORAM REALIZADAS DIVERSAS ATIVIDADES NA MODALIDADE REMOTA, COMO ASSESSORAMENTO VIRTUAL E TELEFÔNICO JUNTO AS 18 REGIÕES DE SAÚDE; PARTICIPAÇÃO EM RODAS DE CONVERSA E PROGRAMAS EM MEIOS DE COMUNICAÇÃO E MÍDIAS SOCIAIS; REALIZAÇÃO DE 06 ENCONTROS VIRTUAIS COM A TEMÁTICA SOBRE CUIDADOS PALIATIVOS NA APS; REALIZADO MONITORAMENTO DE IMPLEMENTAÇÃO DAS AÇÕES DE PREVENÇÃO E PROMOÇÃO VOLTADAS À SAÚDE DA PESSOA IDOSA VIA GOOGLEFORMS; REALIZAÇÃO DE ENCONTRO VIRTUAL COM TEMA: SINAIS DE ALERTA NA PESSOA IDOSA; REALIZADO ENCONTRO VIRTUAL COM TEMA: ENVELHECIMENTO - DESAFIOS E POSSIBILIDADES DOS PROFISSIONAIS DE SAÚDE NA APS; REALIZADA CAMPANHA DO NOVEMBRO AZUL COM AÇÃO DE PROMOÇÃO E PREVENÇÃO A POPULAÇÃO MASCULINA NA CEASA E NA SES SEM IMPACTO FINANCEIRO; REALIZAÇÃO DE 03 PALESTRAS: NOVEMBRO AZUL E SAÚDE INTEGRAL DO HOMEM; REALIZAÇÃO DE OFICINA PRESENCIAL DO PROJETO QUALIFICAÇÃO DA ATENÇÃO OFERTADA ÀS PESSOAS IDOSAS NA ATENÇÃO PRIMÁRIA À SAÚDE PARAS OS GESTORES

Recomendações: EM 2022, OBTEVE ALCANCE DE 8,15%, DADOS PRELIMINARES ATÉ NOVEMBRO/22. FONTE SISAB, ACESSO EM 09/01/2023. A TENDÊNCIA DE CRESCIMENTO PARA ESTE INDICADOR QUANTO MENOR MELHOR É ESPERADA, VISTO SER INDICADOR DA CONTRAPARTIDA ESTADUAL, ONDE ESPERAMOS QUE OS PROFISSIONAIS DE SAÚDE UTILIZEM CADA VEZ MAIS O SISTEMA DE INFORMAÇÃO PARA O ENCAMINHAMENTO DE REFERÊNCIA E CONTRARREFERÊNCIA AOS SERVIÇOS ESPECIALIZADOS. 232 MUNICÍPIOS INFORMARAM EM 2022 ESTES ENCAMINHAMENTOS NO SISTEMA.

**Objetivo 1.2:AMPLIAR A RESOLUTIVIDADE DA ATENÇÃO PRIMÁRIA.**



SAIS GERAP	1.2.3-ALCANÇAR 30% DOS MUNICÍPIOS COM SELO DE ACREDITAÇÃO BOM E ÓTIMO.	1.2.3.1- PERCENTUAL DE MUNICÍPIOS COM SELO DE ACREDITAÇÃO BOM E ÓTIMO NO PROGRAMA DE CUIDADOS A PESSOAS COM PROBLEMAS CRÔNICOS.	30,00	20,00	R\$ 0,00	0,00	R\$ 0,00	1043 - SAÚDE INTEGRAL	2152 - ESTRATÉGIAS PARA IMPLANTAÇÃO, IMPLEMENTAÇÃO DAS POLÍTICAS DE ATENÇÃO INTEGRAL À SAÚDE E FORTALECIMENTO DO SUS	301 - ATENÇÃO BÁSICA
------------	--	---	-------	-------	----------	------	----------	-----------------------	--	----------------------

**Ação 1.2.3.1.1 - 2022: ELABORAR E IMPLANTAR O PROJETO ESTRATÉGICO DE GESTÃO ESTADUAL COM ATENÇÃO ÀS DOENÇAS CRÔNICAS NÃO TRANSMISSÍVEIS.**

Análise Sucinta da Execução Orçamentária: META SEM IMPACTO FINANCEIRO. PELA SITUAÇÃO DE PANDEMIA AINDA VIVENCIADO NO ANO DE 2021, NÃO FOI IMPLEMENTADO ESSE PROJETO.

Recomendações: META NÃO INICIADA EM 2020 DEVIDO PANDEMIA SARS COV2, E NÃO IMPLEMENTADA DEVIDO PRIORIZAÇÃO DE OUTRAS AGENDAS. INDICADOR EXCLUÍDO PLANEJAMENTO ESTRATÉGICO.

Justificativa: Com o extensão do período pandêmico não foi possível fazer visita aos municípios e terminar a articulação do projeto, visto que envolve vários níveis e atenção, inclusive fora da SES.

**Diretriz 1: AMPLIAÇÃO E QUALIFICAÇÃO DAS AÇÕES E SERVIÇOS, APRIMORANDO AS POLÍTICAS DE SAÚDE PARA O SUS.**

**Objetivo 1.2:AMPLIAR A RESOLUTIVIDADE DA ATENÇÃO PRIMÁRIA.**

Responsável	Meta	Indicador	PES	Meta Prevista 2022	Meta Executada 2022	Vinculação PPA
-------------	------	-----------	-----	--------------------	---------------------	----------------

				Físico	Financeiro	Físico	Financeiro	Programa	Ação	Subfunção
<b>Objetivo 1.2:AMPLIAR A RESOLUTIVIDADE DA ATENÇÃO PRIMÁRIA.</b>										
SUVISA GI	1.2.4-AMPLIAR PARA 34% A COBERTURA VACINAL NOS MUNICÍPIOS ATÉ 2023.	1.2.4.1- PERCENTUAL DE MUNICÍPIOS QUE ATINGIRAM COBERTURA VACINAL 95% EM CADA VACINA QUE COMPÕEM O INDICADOR DO PROGRAMA DE QUALIFICAÇÃO DAS AÇÕES DE VIGILÂNCIA EM SAÚDE (PQA-VS).	34,00	33,00	R\$ 23.020.984,99	22,00	R\$ 4.995.204,84	1043 - SAÚDE INTEGRAL	2156 - VIGILÂNCIA EPIDEMIOLÓGICA E CONTROLE DE DOENÇAS E AGRAVOS	305 - VIGILÂNCIA EPIDEMIOLÓGICA
<b>Ação 1.2.4.1.1 - 2022: SOLICITAR REALIZAÇÃO DE MÍDIAS PUBLICITÁRIAS PARA AS CAMPANHAS DE VACINAÇÃO NO ESTADO, UTILIZANDO RECURSO FINANCEIRO DISPONÍVEL PARA EXECUÇÃO</b>										
<b>Ação 1.2.4.1.2 - 2022: DISTRIBUIR IMUNOBIOLOGICOS E INSUMOS PARA VACINAÇÃO DE ROTINA E CAMPANHAS.</b>										
<b>Ação 1.2.4.1.3 - 2022: ASSESSORAR E APOIAR AS REGIÕES DE SAÚDE E MUNICÍPIOS NAS AÇÕES DE IMUNIZAÇÃO, NOTIFICAÇÃO E INVESTIGAÇÃO COM ÊNFASE NOS EVENTOS ADVERSOS GRAVES</b>										



**Ação 1.2.4.1.4 - 2022: ELABORAR MATERIAL EDUCATIVO SOBRE AS VACINAS DO CALENDÁRIO NACIONAL DE VACINAÇÃO E CONTRA COVID-19, E SOLICITAR CONFEÇÃO AO SETOR**

**Ação 1.2.4.1.5 - 2022: APRIMORAR O PROCESSO LOGÍSTICO DA CENTRAL ESTADUAL DE REDE DE FRIO, POR MEIO DA AQUISIÇÃO DE EQUIPAMENTOS E INSUMOS.**

**Ação 1.2.4.1.6 - 2022: MONITORAR O REPASSE FINANCEIRO DESTINO À ESTRUTURARAÇÃO DO CENTRO DE REFERÊNCIA PARA IMUNOBOLÓGICOS ESPECIAIS (CRIE), QUE CONTEMPLA A**

**Ação 1.2.4.1.7 - 2022: ELABORAR EDITAL PARA ABERTURA DE PROCESSO DE ADESÃO DOS MUNICÍPIOS AO RECURSO DO COFINANCIAMENTO DAS AÇÕES DE VIGILÂNCIA EM SAÚDE.**

**Ação 1.2.4.1.8 - 2022: MONITORAR, EMITIR E ENCAMINHAR RELATÓRIO DE COBERTURAS VACINAIS POR MUNICÍPIO À ÁREA RESPONSÁVEL PELO PAGAMENTO DO RECURSO DO**

Análise Sucinta da Execução Orçamentária: O VALOR EXECUTADO FOI INFERIOR AO ESTIMADO, TENDO EM VISTA QUE: AS AÇÕES Nº 1.2.4.2 NÃO UTILIZOU O RECURSO FINANCEIRO PREVISTO, POIS AS VIAGENS DE ENTREGA DA VACINA CONTRA A COVID 19 FORAM REALIZADAS COM MENOR FREQUENCIA, PRIMEIRAMENTE DE 15 EM 15 DIAS E ATUALMENTE DE 30 EM 30 DIAS. NA AÇÃO Nº 1.2.4.4 FOI REALIZADA, CONTUDO O RECURSO FINANCEIRO UTILIZADO FOI DA SECRETARIA DE COMUNICAÇÃO/SES-GO. A AÇÃO Nº 1.2.4.5 FOI REALIZADA PARCIALMENTE DEVIDO HÁ ALGUNS PROCESSOS ESTAREM AINDA ESTAREM EM TRAMITAÇÃO E OUTROS FRACASSADOS COMO: 202000010042661, 202100010057638, 202100010006329 E O 202200010030189 SENDO QUE ESTA AÇÃO CONTEMPLA A MAIOR PARTE DO RECURSO FINANCEIRO PREVISTO. A AÇÃO Nº 1.2.4.6 FOI REALIZADA CONTUDO SERÁ MANTIDA PARA 2023.

Recomendações: A AÇÃO 1.2.4.8 FOI REALIZADA PARCIALMENTE EM FUNÇÃO DE QUE O RECURSO FINANCEIRO PREVISTO PARA O PAGAMENTO DO PROJETO DE COFINANCIAMENTO NÃO ESTAVA PREVISTO PARA O ORÇAMENTO DE 2022. ESTE RECURSO ESTÁ PREVISTO PARA O ANO DE 2023. O VALOR DE R\$ 5.804.036,37 É REFERENTE AO TOTAL DO RECURSO DO PROJETO DE COFINANCIAMENTO DAS AÇÕES DE VIGILÂNCIA EM SAÚDE - PROGRAMA 1, SE OS 246 MUNICÍPIOS ADERISSEM AO PROJETO. ADERIRAM A ESTE PROGRAMA 226 MUNICÍPIOS, FICANDO COM VALOR TOTAL DE R\$ 5.614.840,80.

Justificativa: As ações não foram realizadas em sua totalidade devido alguns processos terem sido fracassados e outros em andamento.

**Objetivo 1.2:AMPLIAR A RESOLUTIVIDADE DA ATENÇÃO PRIMÁRIA.**



SAIS GERAF	1.2.5-REPASSAR CONTRAPARTIDA DO COMPONENTE BÁSICO DA	1.2.5.1-NÚMERO DE MUNICÍPIOS QUE RECEBERAM O REPASSE	246,00	0,00	R\$ 21.223.899,00	246,00	R\$ 21.223.899,00	1022 - TECNOLOGIA E INTELIGÊNCIA EM SAÚDE	2081 - ASSISTÊNCIA FARMACÊUTICA E INSUMOS	303 - SUPORTE PROFILÁTICO E TERAPEUTICO
SAIS GERAF	ASSISTÊNCIA FARMACÊUTICA AOS 246 MUNICÍPIOS DO ESTADO DE GOIÁS.	À CONTRAPARTIDA DO COMPONENTE BÁSICO DA ASSISTÊNCIA FARMACÊUTICA.	246,00	0,00	R\$ 21.223.899,00	246,00	R\$ 21.223.899,00	1022 - TECNOLOGIA E INTELIGÊNCIA EM SAÚDE	ESTRATÉGICOS NA ATENÇÃO À SAÚDE	303 - SUPORTE PROFILÁTICO E TERAPEUTICO

**Ação 1.2.5.1.1 - 2022: MONITORAR, AVALIAR E PROVER O REPASSE DA CONTRAPARTIDA DO COMPONENTE BÁSICO DA ASSISTÊNCIA FARMACÊUTICA AOS 246 MUNICÍPIOS DO ESTADO DE**

Análise Sucinta da Execução Orçamentária: O VALOR FINANCEIRO EXECUTADO REFERE-SE AO REPASSE DA CONTRAPARTIDA DO COMPONENTE BÁSICO DA ASSISTÊNCIA FARMACÊUTICA AO LONGO DO ANO DE 2022.

Recomendações: REALIZADO O REPASSE DA CONTRAPARTIDA ESTADUAL DO COMPONENTE BÁSICO DA ASSISTÊNCIA FARMACÊUTICA CONFORME PACTUAÇÃO EM CIB, RESOLUÇÃO Nº 007/2020 CIB. PROCESSO SEI Nº 202200010002690.

Justificativa: O VALOR FINANCEIRO EXECUTADO REFERE-SE AO REPASSE DA CONTRAPARTIDA DO COMPONENTE BÁSICO DA ASSISTÊNCIA FARMACÊUTICA AO LONGO DO ANO DE 2022.

**Objetivo 1.3:REDUZIR PROPORCIONALMENTE A MORBIMORTALIDADE POR DANT (DOENÇAS E AGRAVOS NÃO TRANSMISSÍVEIS).**

GVE SUVISA	1.3.1- REDUZIR A TAXA DE MORTALIDADE PREMATURA EM 2% AO ANO, CHEGANDO A 260,06 ATÉ 2023.	1.3.1.1-TAXA DE MORTALIDADE PREMATURA PELO CONJUNTO DAS 4 PRINCIPAIS DCNT. (INDICADOR 1 PACTUAÇÃO INTERFEDERATIVA)	260,06	265,36	R\$ 5.333.533,29	250,12	1043 - SAÚDE INTEGRAL	2156 - VIGILÂNCIA EPIDEMIOLÓGICA E CONTROLE DE DOENÇAS E AGRAVOS	305 - VIGILÂNCIA EPIDEMIOLÓGICA
<b>Ação 1.3.1.1.1 - 2022: DESCENTRALIZAR PARA OS MUNICÍPIOS DE RESIDÊNCIA AS INVESTIGAÇÕES E ANÁLISES DE ÓBITO MATERNO.</b>									
<b>Ação 1.3.1.1.2 - 2022: IMPLEMENTAR O GRUPO TÉCNICO -GT PARA DICUSSÕES DE ÓBITOS COM SUSPEITA DE COVID-NA CAUSA BÁSICA DO ÓBITO.</b>									
<b>Ação 1.3.1.1.3 - 2022: DESCENTRALIZAR PARA OS MUNICÍPIOS DE OCORRÊNCIA AS INVESTIGAÇÕES E ANÁLISES DE ÓBITO E COM CAUSAS BÁSICAS MAL DEFINIDA.</b>									
<b>Ação 1.3.1.1.4 - 2022: ADQUIRIR DE EQUIPAMENTOS E MATERIAIS PERMANENTES E RABECÕES PARA O SERVIÇO DE VERIFICAÇÃO DE ÓBITO- SVO, CONFORME PORTARIA Nº 3717 DE 22 DE</b>									
<b>Ação 1.3.1.1.5 - 2022: REPASSE SVO-2021 CONTRAPARTIDA ESTADUAL PACTUADO EM CIB PARA MANUTENÇÃO DOS OITO MUNICÍPIOS SEDES DESSES SERVIÇOS.</b>									
<b>Ação 1.3.1.1.6 - 2022: ELABORAR, CONFECCIONAR E DISTRIBUIR MATERIAIS EDUCATIVOS REFERENTES ÀS 4 PRINCIPAIS DCNT.</b>									
<b>Ação 1.3.1.1.7 - 2022: APOIAR, GERIR E SUPERVISIONAR TECNICAMENTE AS AÇÕES DOS PROGRAMAS CONDUZIDOS PELA COORDENAÇÃO GERAL DE PROMOÇÃO DA SAÚDE (POLÍTICA NACIONAL</b>									
<b>Ação 1.3.1.1.8 - 2022: FIRMAR O TERMO DE COOPERAÇÃO TÉCNICA COM A OPAS PARA PS E DANT.</b>									
<b>Ação 1.3.1.1.9 - 2022: REVISAR E IMPLEMENTAR O PLANO DE ENFRENTAMENTO DAS DANT.</b>									
<b>Ação 1.3.1.1.10 - 2022: IMPLANTAR A REDE GOIANA DE MUNICÍPIOS, COMUNIDADES E TERRITÓRIOS SAUDÁVEIS E SUSTENTÁVEIS E PROMOÇÃO DA SAÚDE.</b>									
<b>Ação 1.3.1.1.11 - 2022: IMPLEMENTAR A POLÍTICA ESTADUAL DE PROMOÇÃO DA SAÚDE.</b>									
<b>Ação 1.3.1.1.12 - 2022: PUBLICAR 6 ARTIGOS CIENTÍFICOS NA REVISTA DA ESCOLA DE SAÚDE PÚBLICA (RESAP).</b>									
<b>Ação 1.3.1.1.13 - 2022: ARTICULAR COM A GERÊNCIA DE TECNOLOGIA (GETEC/ SUTIS) O INÍCIO DA CONSTRUÇÃO DE UM PAINEL DE DOENÇAS E AGRAVOS NÃO TRAMISSÍVEIS- DANT.</b>									
<b>Ação 1.3.1.1.14 - 2022: REALIZAR PESQUISA DE PROMOÇÃO DA SAÚDE NA COMUNIDADE QUILOMBOLA DA RS NORDESTE I.</b>									
<b>Ação 1.3.1.1.15 - 2022: REALIZAR PESQUISA DE FATORES DE RISCO PARA DANT (VIGITEL GOIÁS).</b>									
<b>Ação 1.3.1.1.16 - 2022: REPASSE DE RECURSOS FINANCEIROS AOS MUNICÍPIOS SELECIONADOS, RELACIONADO AO PROJETO DE INCENTIVO FINANCEIRO AOS MUNICÍPIOS PARA O</b>									

<b>Diretriz 1: AMPLIAÇÃO E QUALIFICAÇÃO DAS AÇÕES E SERVIÇOS, APRIMORANDO AS POLÍTICAS DE SAÚDE PARA O SUS.</b>										
<b>Objetivo 1.3: REDUZIR PROPORCIONALMENTE A MORBIMORTALIDADE POR DANT (DOENÇAS E AGRAVOS NÃO TRANSMISSÍVEIS).</b>										
Responsável	Meta	Indicador	PES	Meta Prevista 2022		Meta Executada 2022		Vinculação PPA		
				Físico	Financeiro	Físico	Financeiro	Programa	Ação	Subfunção
Ação 1.3.1.1.17 - 2022: REALIZAR UMA VISITA TÉCNICA/SEMESTRE A CADA UNIDADE SENTINELA DE VIGILÂNCIA EPIDEMIOLÓGICA AMPLIADA PARA ROTAVÍRUS DOS MUNICÍPIOS DE ANÁPOLIS,										
Ação 1.3.1.1.18 - 2022: REALIZAR VISITAS TÉCNICAS DE MONITORAMENTO E AVALIAÇÃO DTHA – DOENÇAS DIARREICAS AGUDAS CONFORME DEMANDA E NECESSIDADE DOS MUNICÍPIOS.										
Ação 1.3.1.1.19 - 2022: REALIZAR AVALIAÇÃO E ASSESSORIA, DE FORMA REMOTA, AOS MUNICÍPIOS COM DIFICULDADES DE IMPLEMENTAÇÃO DO MONITORAMENTO DAS DTHAS E DDAS.										
Ação 1.3.1.1.20 - 2022: REALIZAR APOIO IN LOCU AOS MUNICÍPIOS NAS INVESTIGAÇÕES DE SURTOS DE DTHA – (DOENÇAS DE TRANSMISSÃO HÍDRICA E ALIMENTAR) E DDA (DOENÇAS										
Ação 1.3.1.1.21 - 2022: CONFECCIONAR MATERIAIS GRÁFICOS PARA CAMPANHAS EDUCATIVAS EM DTHA EM MOMENTOS DE SURTOS E EVENTOS DE MASSA.										
Ação 1.3.1.1.22 - 2022: REALIZAR OS PROCEDIMENTOS ADMINISTRATIVOS DA VIGILÂNCIA EPIDEMIOLÓGICA.										
Ação 1.3.1.2.1 - 2022: DESCENTRALIZAR PARA OS MUNICÍPIOS DE RESIDÊNCIA AS INVESTIGAÇÕES E ANÁLISES DE ÓBITO MATERNO.										
Ação 1.3.1.2.2 - 2022: IMPLEMENTAR O GRUPO TÉCNICO -GT PARA DISCUSSÕES DE ÓBITOS COM SUSPEITA DE COVID-NA CAUSA BÁSICA DO ÓBITO.										
Ação 1.3.1.2.3 - 2022: DESCENTRALIZAR PARA OS MUNICÍPIOS DE OCORRÊNCIA AS INVESTIGAÇÕES E ANÁLISES DE ÓBITO E COM CAUSAS BÁSICAS MAL DEFINIDA.										
Ação 1.3.1.2.4 - 2022: ADQUIRIR DE EQUIPAMENTOS E MATERIAIS PERMANENTES E RABECÕES PARA O SERVIÇO DE VERIFICAÇÃO DE ÓBITO- SVO, CONFORME PORTARIA Nº 3717 DE 22 DE										
Ação 1.3.1.2.5 - 2022: REPASSE SVO-2021 CONTRAPARTIDA ESTADUAL PACTUADO EM CIB PARA MANUTENÇÃO DOS OITO MUNICÍPIOS SEDES DESSES SERVIÇOS.										
Ação 1.3.1.2.6 - 2022: ELABORAR, CONFECCIONAR E DISTRIBUIR MATERIAIS EDUCATIVOS REFERENTES ÀS 4 PRINCIPAIS DCNT.										
Ação 1.3.1.2.7 - 2022: APOIAR, GERIR E SUPERVISIONAR TECNICAMENTE AS AÇÕES DOS PROGRAMAS CONDUZIDOS PELA COORDENAÇÃO GERAL DE PROMOÇÃO DA SAÚDE (POLÍTICA NACIONAL										
Ação 1.3.1.2.8 - 2022: FIRMAR O TERMO DE COOPERAÇÃO TÉCNICA COM A OPAS PARA PS E DANT.										
Ação 1.3.1.2.9 - 2022: REVISAR E IMPLEMENTAR O PLANO DE ENFRENTAMENTO DAS DANT.										
Ação 1.3.1.2.10 - 2022: IMPLANTAR A REDE GOIANA DE MUNICÍPIOS, COMUNIDADES E TERRITÓRIOS SAUDÁVEIS E SUSTENTÁVEIS E PROMOÇÃO DA SAÚDE.										
Ação 1.3.1.2.11 - 2022: IMPLEMENTAR A POLÍTICA ESTADUAL DE PROMOÇÃO DA SAÚDE.										
Ação 1.3.1.2.12 - 2022: PUBLICAR 6 ARTIGOS CIENTÍFICOS NA REVISTA DA ESCOLA DE SAÚDE PÚBLICA (RESAP).										

<b>Ação 1.3.1.2.13 - 2022: ARTICULAR COM A GERÊNCIA DE TECNOLOGIA (GETEC/ SUTIS) O INÍCIO DA CONSTRUÇÃO DE UM PAINEL DE DOENÇAS E AGRAVOS NÃO TRANSMISSÍVEIS- DANT.</b>
<b>Ação 1.3.1.2.14 - 2022: REALIZAR PESQUISA DE PROMOÇÃO DA SAÚDE NA COMUNIDADE QUILOMBOLA DA RS NORDESTE I.</b>
<b>Ação 1.3.1.2.15 - 2022: REALIZAR PESQUISA DE FATORES DE RISCO PARA DANT (VIGITEL GOIÁS).</b>
<b>Ação 1.3.1.2.16 - 2022: REPASSE DE RECURSOS FINANCEIROS AOS MUNICÍPIOS SELECIONADOS, RELACIONADO AO PROJETO DE INCENTIVO FINANCEIRO AOS MUNICÍPIOS PARA O</b>
<b>Ação 1.3.1.2.17 - 2022: REALIZAR UMA VISITA TÉCNICA/SEMESTRE A CADA UNIDADE SENTINELA DE VIGILÂNCIA EPIDEMIOLÓGICA AMPLIADA PARA ROTAVÍRUS DOS MUNICÍPIOS DE ANÁPOLIS,</b>
<b>Ação 1.3.1.2.18 - 2022: REALIZAR VISITAS TÉCNICAS DE MONITORAMENTO E AVALIAÇÃO DTHA – DOENÇAS DIARREICAS AGUDAS CONFORME DEMANDA E NECESSIDADE DOS MUNICÍPIOS.</b>
<b>Ação 1.3.1.2.19 - 2022: REALIZAR AVALIAÇÃO E ACESSORIA, DE FORMA REMOTA, AOS MUNICÍPIOS COM DIFICULDADES DE IMPLEMENTAÇÃO DO MONITORAMENTO DAS DTHAS E DDAS.</b>
<b>Ação 1.3.1.2.20 - 2022: REALIZAR APOIO IN LOCU AOS MUNICÍPIOS NAS INVESTIGAÇÕES DE SURTOS DE DTHA – (DOENÇAS DE TRANSMISSÃO HÍDRICA E ALIMENTAR) E DDA (DOENÇAS</b>
<b>Ação 1.3.1.2.21 - 2022: CONFECCIONAR MATERIAIS GRÁFICOS PARA CAMPANHAS EDUCATIVAS EM DTHA EM MOMENTOS DE SURTOS E EVENTOS DE MASSA.</b>
<b>Ação 1.3.1.2.22 - 2022: REALIZAR OS PROCEDIMENTOS ADMINISTRATIVOS DA VIGILÂNCIA EPIDEMIOLÓGICA.</b>
Análise Sucinta da Execução Orçamentária: AÇÃO Nº 1.3.1.7, AÇÃO Nº 1.3.1.11: R\$ 4.935,00 AÇÃO Nº 1.3.1.8: NÃO HOUE NECESSIDADE DE RECURSOS FINANCEIROS AÇÃO Nº 1.3.1.10: NÃO HOUE NECESSIDADE DE RECURSOS FINANCEIROS AÇÃO Nº 1.3.1.12: NÃO HOUE NECESSIDADE DE RECURSOS FINANCEIROS AÇÃO Nº 1.3.1.14: R\$ 2.530,00 AÇÃO Nº 1.3.1.6: FORAM ELABORADOS, CONFECCIONADOS E DISTRIBUÍDOS MATERIAIS EDUCATIVOS REFERENTES ÀS 4 PRINCIPAIS DCNT, NÃO HAVENDO

<b>Diretriz 1: AMPLIAÇÃO E QUALIFICAÇÃO DAS AÇÕES E SERVIÇOS, APRIMORANDO AS POLÍTICAS DE SAÚDE PARA O SUS.</b>										
<b>Objetivo 1.3: REDUZIR PROPORCIONALMENTE A MORBIMORTALIDADE POR DANT (DOENÇAS E AGRAVOS NÃO TRANSMISSÍVEIS).</b>										
Responsável	Meta	Indicador	PES	Meta Prevista 2022		Meta Executada 2022		Vinculação PPA		
				Físico	Financeiro	Físico	Financeiro	Programa	Ação	Subfunção

**NECESSIDADE DE RECURSOS FINANCEIROS.**

AÇÃO Nº 1.3.1.8: AGUARDANDO ASSINATURA DA OPAS, NÃO HOUE NECESSIDADE DE RECURSOS FINANCEIROS ADICIONAIS.

AÇÃO Nº 1.3.1.9: A REVISÃO E IMPLANTAÇÃO DO PLANO DE ENFRENTAMENTO DAS DOENÇAS E AGRAVOS NÃO TRANSMISSÍVEIS - DANT, ESTÁ INSERIDA COMO UMA META A SER ALCANÇADA DENTRO DO TERMO DE COOPERAÇÃO TÉCNICA COM A OPAS - ORGANIZAÇÃO PAN AMERICANA DA SAÚDE PARA PROMOÇÃO DA SAÚDE E DOENÇAS E AGRAVOS NÃO TRANSMISSÍVEIS -DANT , PORTANTO A AÇÃO AINDA NÃO FOI REALIZADA E NÃO HOUE UTILIZAÇÃO DE RECURSOS FINANCEIROS.

AÇÃO Nº 1.3.1.10: INICIADO IMPLANTAÇÃO DA REDE COM 2 MUNICÍPIOS

AÇÃO Nº 1.3.1.12: AÇÃO PARCIALMENTE REALIZADA SEM NECESSIDADE DA UTILIZAÇÃO DE RECURSOS FINANCEIROS. ESTÃO EM FASE DE CONSTRUÇÃO OS SEGUINTE ARTIGOS:

VIGILÂNCIA DE DOENÇAS E AGRAVOS NÃO TRANSMISSÍVEIS E PROMOÇÃO DA SAÚDE EM GOIÁS: IMPLANTAÇÃO E PERSPECTIVAS.

PREVALÊNCIA DE HIPERTENSÃO ARTERIAL E DIABETES MELLITUS NO ESTADO DE GOIÁS: HÁ UNIFORMIDADE ENTRE AS FONTES DE INFORMAÇÃO?

\*INFORMAMOS QUE DA PARTE DA COORDENAÇÃO VIVA, ELABORAMOS E TIVEMOS 3 ARTIGOS APROVADOS NA 6ª JORNADA CIENTÍFICA, OS QUAIS FORAM ENCAMINHADOS PARA PUBLICAÇÃO NA RESAP.

\*O ARTIGO: "ESTADO NUTRICIONAL DE CRIANÇAS DE 5 A 9 ANOS POR REGIONAL DE SAÚDE DO ESTADO DE GOIÁS" JÁ ESTÁ EM FASE DE ANÁLISE DA REVISTA. AÇÃO Nº 1.3.1.13: AÇÃO NÃO REALIZADA COM PROPOSTA PARA O ANO DE 2023.

AÇÃO Nº 1.3.1.15: AÇÃO REALIZADA, PESQUISA CONCLUÍDA E EM ELABORAÇÃO DO RELATÓRIO FINAL DO VIGITEL, TENDO SIDO UTILIZADO O VALOR DE R\$

**Recomendações:**

\*A META 1.3.1 DE REDUZIR A TAXA DE MORTALIDADE PREMATURA EM 2% AO ANO, CHEGANDO A 260,06 ATÉ 2023, FOI ATINGIDA. A TAXA DE MORTALIDADE PREMATURA POR DOENÇAS CRÔNICAS NÃO TRANSMISSÍVEIS APRESENTOU TENDÊNCIA DE QUEDA NO PERÍODO, COM 250,12 ÓBITOS POR 100.000 HABITANTES ATINGINDO ASSIM, A META DE REDUÇÃO DE 2% AO ANO, ESTABELECIDA PELO PLANO NACIONAL E ESTADUAL, QUE PROPÕE ESTA REDUÇÃO DA TAXA DE MORTALIDADE PREMATURA (30 A 69 ANOS) E A META ESTABELECIDA PELO PES 2020-2023. VALE RESSALTAR QUE ESSES DADOS DE 2022 SÃO PRELIMINARES E O RESULTADO PODE VARIAR DE ACORDO COM A DATA DA COLETA DOS DADOS.

Justificativa: \*Em relação a ação nº 1.3.1.13( não realizada) optou-se por deixar para o próximo ano, tendo em vista o acúmulo de atividades em função da realização da Pesquisa Vigitel.

Ação nº 1.3.1.8: Aguardando assinatura da OPAS

Ação nº 1.3.1.10: feito articulação e parcerias porém foge a governabilidade Ação nº 1.3.1.11: Aguardando assinatura do Termo de Cooperação pela OPAS

Ação nº 1.3.1.12: um artigo da pesquisa quilombola aguardando revisão e aceite da revista Ação nº 1.3.1.14: resultados tabulados e repassado aos quilombolas, aguardando publicação.

**Objetivo 1.3:REDUZIR PROPORCIONALMENTE A MORBIMORTALIDADE POR DANT (DOENÇAS E AGRAVOS NÃO TRANSMISSÍVEIS).**

GVE SUVISA	1.3.2- AUMENTAR EM 50% O PERCENTUAL DE ACOMPANHAMENTO NA AB DE PORTADORES DE DM ATÉ 2023.	1.3.2.1-TAXA DE PACIENTES PORTADORES DE DIABETES MELLITUS (DM) ACOMPANHADOS NA ATENÇÃO	50,00	40,00	R\$ 0,00	0,00	R\$ 0,00	1043 - SAÚDE INTEGRAL	2156 - VIGILÂNCIA EPIDEMIOLÓGICA E CONTROLE DE DOENÇAS E AGRAVOS	305 - VIGILÂNCIA EPIDEMIOLÓGICA
GVE SUVISA	1.3.2- AUMENTAR EM 50% O PERCENTUAL DE ACOMPANHAMENTO NA AB DE PORTADORES DE DM ATÉ 2023.	BÁSICA (AB) EM GOIÁS.	50,00	40,00	R\$ 0,00	0,00	R\$ 0,00	1043 - SAÚDE INTEGRAL	2156 - VIGILÂNCIA EPIDEMIOLÓGICA E CONTROLE DE DOENÇAS E AGRAVOS	305 - VIGILÂNCIA EPIDEMIOLÓGICA

**Ação 1.3.2.1.1 - 2022: ARTICULAR COM A GERÊNCIA DE TECNOLOGIA (GETEC/ SUTIS) E GERÊNCIA DE ATENÇÃO PRIMÁRIA (GERAP/ SAIS) A CRIAÇÃO DE UM SISTEMA DE MONITORAMENTO DE**

Análise Sucinta da Execução Orçamentária: JUSTIFICATIVA LOGO ABAIXO

Justificativa: PROCESSO: 202200010012650 INTERESSADO: SECRETARIA DE ESTADO DA SAUDE

ASSUNTO: Exclusão do Indicador 2.2: Taxa de pacientes portadores de Diabetes Mellitus(DM) acompanhados na Atenção Básica (AB) em Goiás. DESPACHO Nº 2640/2022 - GAB

Versam os autos acerca do Ofício nº 9209/2022 - SES

(v. 000027831277), por meio do qual a Gerência Epidemiológica de Agravos Não Transmissíveis e Promoção da Saúde-GVEDNTPS, solicita a exclusão do Indicador 2.2: Taxa de pacientes portadores de Diabetes Mellitus(DM)

acompanhados na Atenção Básica (AB) em Goiás, incluído no "Painel de Indicadores do Planejamento Estratégico" e também na Programação Anual de Saúde do Estado de Goiás, conforme as justificativas relacionadas no referido ofício.

Os autos aportaram neste Gabinete para deliberação conclusiva

quanto a solicitação aqui em questão, qual seja a exclusão do Indicador 2.2: Taxa de pacientes portadores de Diabetes Mellitus(DM) acompanhados na Atenção Básica (AB) em Goiás, incluído no "Painel de Indicadores do Planejamento Estratégico" e também na Programação Anual de Saúde do Estado de Goiás.

Pois bem. Consoante explanado através do Ofício nº 9209/2022 - SES

(v. 000027831277), o indicador retro foi bloqueado, dando lugar ao e-SUS, deixando de fornecer, desde o ano de 2015, dados de pacientes diabéticos suficientes para subsidiar o seu monitoramento pela SUVISA.

Portanto, não havendo quaisquer utilidades para permanência do

indicador, e diante da proposta de criação de uma plataforma de Diabetes pela Superintendência de Tecnologia, Inovação e Sustentabilidade (SUTIS) cujo objetivo é ter acesso aos dados de pacientes diabéticos, tanto da atenção primária, quanto da secundária e terciária e também possibilitar a estratificação de risco baseado no caminho percorrido pelo usuário na rede SUS, acato a solicitação para a exclusão do indicador 2.2: Taxa de pacientes portadores de Diabetes Mellitus(DM) acompanhados na Atenção Básica (AB) em Goiás, motivo pelo qual retorno o feito à Superintendência

**Diretriz 1: AMPLIAÇÃO E QUALIFICAÇÃO DAS AÇÕES E SERVIÇOS, APRIMORANDO AS POLÍTICAS DE SAÚDE PARA O SUS.**

**Objetivo 1.3: REDUZIR PROPORCIONALMENTE A MORBIMORTALIDADE POR DANT (DOENÇAS E AGRAVOS NÃO TRANSMISSÍVEIS).**

Respon sável	Meta	Indicador	PES	Meta Prevista 2022		Meta Executada 2022		Vinculação PPA		
				Físico	Financeiro	Físico	Financeiro	Programa	Ação	Subfunção
<p>de Vigilância em Saúde - SUVISA.            GABINETE DO SECRETÁRIO, do (a) SECRETARIA DE ESTADO DA            SAÚDE, ao(s) 13 dia(s) do mês de julho de 2022.            Despacho do Gabinete Nº Automático 2640 (000031826397) SEI 202200010012650 / pg. 1 Documento assinado eletronicamente por SANDRO ROGERIO RODRIGUES            BATISTA, Secretário (a) de Estado, em 15/07/2022, às 15:24, conforme art. 2º, § 2º, III, "b", da Lei 17.039/2010 e art. 3ºB, I, do Decreto nº 8.808/2016.            A autenticidade do documento pode ser conferida no site <a href="http://sei.go.gov.br/sei/controlador_externo.php?acao=documento_conferir&amp;id_orgao_acesso_externo=1">http://sei.go.gov.br/sei/controlador_externo.php?acao=documento_conferir&amp;id_orgao_acesso_externo=1</a>            informando o código verificador 000031826397 e o código CRC 946BDEB9.            GABINETE DO SECRETÁRIO            RUA SC 1 299, - Bairro PARQUE SANTA CRUZ - GOIANIA - GO - CEP 74860- 270 - .            Referência:            Processo nº 202200010012650 SEI 000031826397</p>										
<b>Objetivo 1.3:REDUZIR PROPORCIONALMENTE A MORBIMORTALIDADE POR DANT (DOENÇAS E AGRAVOS NÃO TRANSMISSÍVEIS).</b>										
GVE SUVISA	1.3.3-REDUZIR A TAXA DE MORTALIDADE POR CA DE MAMA EM 1% AO ANO, CHEGANDO A 14,4 EM 2023.	1.3.3.1-TAXA DE MORTALIDADE DE CÂNCER DE MAMA EM MULHERES EM GOIÁS.	14,40	14,50	R\$ 2.000,00			1043 - SAÚDE INTEGRAL	2156 - VIGILÂNCIA EPIDEMIOLÓGICA E CONTROLE DE DOENÇAS E AGRAVOS	305 - VIGILÂNCIA EPIDEMIOLÓGICA
<b>Ação 1.3.3.1.1 - 2022: INCLUIR INFORMAÇÕES DE ESTIMATIVAS DE NOVOS CASOS NO PAINEL DE ONCOLOGIA.</b>										
<b>Ação 1.3.3.1.2 - 2022: SUPERVISÕES E ASSESSORIAS NOS HOSPITAIS COM REGISTROS DE CÂNCER.</b>										
<b>Objetivo 1.3:REDUZIR PROPORCIONALMENTE A MORBIMORTALIDADE POR DANT (DOENÇAS E AGRAVOS NÃO TRANSMISSÍVEIS).</b>										
GVE SUVISA	1.3.4-AMPLIAR EM 10% AO ANO A PROPORÇÃO DE NOTIFICAÇÃO COMPULSÓRIA DE VIOLÊNCIA INTERPESSOAL/AU T OPROVOCADA, NO ESTADO DE GOIÁS.	1.3.4.1-NÚMERO DE NOTIFICAÇÕES DE VIOLÊNCIA INTERPESSOAL/ AUTOPROVOCAD A REGISTRADA NO SINAN.	11.028,00	1026,00	R\$ 25.000,00	13856,0 0	R\$ 0,00	1043 - SAÚDE INTEGRAL	2156 - VIGILÂNCIA EPIDEMIOLÓGICA E CONTROLE DE DOENÇAS E AGRAVOS	305 - VIGILÂNCIA EPIDEMIOLÓGICA



**Ação 1.3.4.1.1 - 2022: FORTALECER A ARTICULAÇÃO COM EDUCAÇÃO E ASSISTÊNCIA SOCIAL VISANDO IMPLEMENTAR A NOTIFICAÇÃO DAS VIOLÊNCIAS INTERPESSOAL/AUTOPROVOCADAS.**

**Ação 1.3.4.1.2 - 2022: SUPERVISIONAR REGIONAIS E MUNICÍPIOS VISANDO A IMPLEMENTAÇÃO DA VIGILÂNCIA DAS VIOLÊNCIAS E PREENCHIMENTO DA FICHA DE NOTIFICAÇÃO DE**

**Ação 1.3.4.1.3 - 2022: ELABORAR E DIVULGAR 3 BOLETINS EPIDEMIOLÓGICOS DAS VIOLÊNCIAS.**

Análise Sucinta da Execução Orçamentária: AÇÕES COMO SUPERVISÕES OCORRERAM POR MEIO DE VIDEOCONFERÊNCIAS, NÃO HAVENDO GASTOS FINANCEIROS COM VIAGENS.

Justificativa: Esta coordenação não contou neste ano, com RH disponível para realizar viagem para ministrar capacitações no interior do estado. Portanto os cursos foram realizados de forma remota, sem custo.

**Objetivo 1.3:REDUZIR PROPORCIONALMENTE A MORBIMORTALIDADE POR DANT (DOENÇAS E AGRAVOS NÃO TRANSMISSÍVEIS).**

GVE SUvisa	1.3.5-REDUZIR A TAXA DE MORTALIDADE POR ACIDENTE DE TRANSPORTE TERRESTRE (ATT) EM GOIÁS EM 1% AO ANO.	1.3.5.1-TAXA DE MORTALIDADE POR ACIDENTE DE TRÂNSITO.	24,97	25,22	R\$ 1.294,00	23,00	R\$ 0,00	1043 - SAÚDE INTEGRAL	2156 - VIGILÂNCIA EPIDEMIOLÓGICA E CONTROLE DE DOENÇAS E AGRAVOS	305 - VIGILÂNCIA EPIDEMIOLÓGICA
---------------	---	---	-------	-------	--------------	-------	----------	-----------------------	--	---------------------------------

**Ação 1.3.5.1.1 - 2022: MONITORAR, ANALISAR E DIVULGAR TAXA DE MORTALIDADE POR ACIDENTE DE TRANSPORTE TERRESTRE.**

**Ação 1.3.5.1.2 - 2022: ARTICULAR E AUXILIAR MUNICÍPIOS PARA EXPANSÃO DO PROJETO VIDA NO TRÂNSITO.**

**Ação 1.3.5.1.3 - 2022: ELABORAR E DIVULGAR 1 BOLETIM EPIDEMIOLÓGICO SOBRE ACIDENTE DE TRANSPORTE TERRESTRE.**

**Ação 1.3.5.1.4 - 2022: REALIZAR CAMPANHAS PUBLICITÁRIAS.**

Análise Sucinta da Execução Orçamentária: REFERENTE À AÇÃO Nº 1.3.5.2: ARTICULAR E AUXILIAR MUNICÍPIOS PARA EXPANSÃO DO PROJETO VIDA NO TRÂNSITO, A AÇÃO FOI REALIZADA PARCIALMENTE, CONSIDERANDO QUE OS 11 MUNICÍPIOS QUE FORAM ELENCADOS COMO ELEGÍVEIS PARA PARTICIPAR DO PROJETO DE COFINANCIAMENTO PARA EXPANSÃO DO PROGRAMA VIDA NO TRÂNSITO, ENTRETANTO NEM TODOS PUBLICARAM DECRETO DE CRIAÇÃO DO PROGRAMA.

NA AÇÃO Nº 1.3.5.4: REALIZAR CAMPANHAS PUBLICITÁRIAS, ESTAVA PREVISTA A REALIZAÇÃO DE CAMPANHA DE TV VISANDO PREVENÇÃO DE ACIDENTES DE TRÂNSITO, MAS A MESMA, INICIALMENTE FOI CANCELADA EM VIRTUDE DE ESTAR TRAMITANDO DURANTE O PERÍODO ELEITORAL E DEPOIS NÃO FOI CONSIDERADA PRIORITÁRIA E PORTANTO NÃO FOI REALIZADA. DESTA FORMA NÃO FOI GASTO O VALOR PREVISTO.

Justificativa: A coordenação apoiou, estimulou e auxiliou os municípios, mas a publicação do decreto de criação do programa depende do gestor municipal. Como teve um período eleitoral no meio do processo de criação do programa, os municípios informaram que darão continuidade nas articulações para criação do programa no próximo ano. Aguardando publicação da RESAP

**Objetivo 1.3:REDUZIR PROPORCIONALMENTE A MORBIMORTALIDADE POR DANT (DOENÇAS E AGRAVOS NÃO TRANSMISSÍVEIS).**

SAIS GERAP	1.3.6-ATINGIR A RAZÃO DE EXAMES CITOPATOLÓGICOS DO COLO DO ÚTERO EM 0,5 NA POPULAÇÃO ALVO.	1.3.6.1-RAZÃO DE EXAMES CITOPATOLÓGICOS DO COLO DO ÚTERO NA FAIXA ETÁRIA DE 25 A 64 ANOS. (INDICADOR 11 PACTUAÇÃO INTERFEDERATIVA)	0,50	1,00	R\$ 10.000,00	0,24	R\$ 9.487,50	1043 - SAÚDE INTEGRAL	2148 - ATENÇÃO À SAÚDE DE MÉDIA E ALTA COMPLEXIDADE	302 - ASSISTÊNCIA HOSPITALAR E AMBULATORIAL
<b>Ação 1.3.6.1.1 - 2022: PROMOVER A AMPLIAÇÃO DO RASTREAMENTO DO CÂNCER DE COLO DE ÚTERO NAS 18 REGIÕES DE SAÚDE.</b>										
<b>Ação 1.3.6.1.2 - 2022: MONITORAR, TRIMESTRALMENTE, OS DADOS E INFORMAÇÕES DE PRODUÇÃO AMBULATORIAL DE EXAMES REALIZADOS E PRODUÇÃO DAS UNIDADES PRESTADORAS DE</b>										
<b>Ação 1.3.6.1.3 - 2022: FOMENTAR AÇÕES EDUCATIVAS VOLTADAS A POPULAÇÃO FEMININA SOBRE CA DE COLO DE ÚTERO, FATORES DE RISCO, ESTRATÉGIAS E MÉTODOS DE PREVENÇÃO E</b>										
Análise Sucinta da Execução Orçamentária: FORAM EXECUTADOS DESSE RECURSO R\$9.487,50 EM DIARIAS PARA CAPACITAÇÃO DA EQUIPE TÉCNICA E VISITA DE MONITORAMENTO E ORIENTAÇÕES AO MANUSEIO DO SISTEMA DE INFORMAÇÃO - SISCAN										
Recomendações: EM 2022, ALCANÇADO RESULTADO 0,24 DE RAZÃO DE EXAMES CITOPATOLÓGICOS DO COLO DO ÚTERO NA FAIXA ETÁRIA DE 25 A 64 ANOS, CORRESPONDENDO A 48% DA META PES PREVISTA. FONTE: DATASUS/MS, ACESSO EM 18/01/2023.										
Justificativa: Os esforços da SES foram muitos com objetivo de melhorar esse indicador, foram :-Realizado aumento de cadastros e acompanhamentos no Siscan para o exames de citologia, e ampliação de coletas nas unidades vinculadas a carreta móvel do estado de Goiás;/ sem recurso próprio tendo em vista a realização através dos sistemas de informação municipal e federal. 2-Realizado monitoramento com os técnicos da saúde da mulher da atenção primária para o apoio e acompanhamento de dados dos municípios com o intuito de ampliar a melhoria da razão da citologia nos municípios; realizado oficina de monitoramento quadrimestral dos indicadores de citologia de cada região do estado para melhora dos serviços de citologia nos municípios . 3 - Encaminhado informativo as regiões do estado com esclarecimentos das novas diretrizes do instituto nacional de controle do câncer para atuação dos planos de ação dos municípios bem como a qualificação das equipes técnicas de saúde. 4- encaminhadas notas informativas às regionais de saúde com as novas diretrizes do inca com o intuito de atualizar os técnicos de saúde das regiões para a coleta de citologia nos município. Porém para a melhoria da razão da citologia, os municípios têm que fortalecer as ações da atenção primária, abastecimento dos insumos necessários , ampliar a busca ativa das mulheres na população alvo observando os critérios da rastreabilidade, fortalecimento das pactuações existentes com uma rede que faça os exames de citologias em tempo hábil, criando a referência e contrarreferencia dos exames.										
<b>Objetivo 1.3:REDUZIR PROPORCIONALMENTE A MORBIMORTALIDADE POR DANT (DOENÇAS E AGRAVOS NÃO TRANSMISSÍVEIS).</b>										

SAIS GERAP	1.3.7-ATINGIR A RAZÃO DE EXAMES DE RASTREAMENTO DE MAMA EM 0,5 NA POPULAÇÃO ALVO.	1.3.7.1-RAZÃO DE EXAMES RASTREAMENTO DE CÂNCER DE MAMA NA FAIXA ETÁRIA DE 50 A 69 ANOS. (INDICADOR 12 PACTUAÇÃO INTERFEDERATIVA)	0,50	1,00	R\$ 20.000,00	0,18	R\$ 9.487,50	1043 - SAÚDE INTEGRAL	2148 - ATENÇÃO À SAÚDE DE MÉDIA E ALTA COMPLEXIDADE	302 - ASSISTÊNCIA HOSPITALAR E AMBULATORIAL
<b>Ação 1.3.7.1.1 - 2022: MONITORAR, TRIMESTRALMENTE, OS DADOS E INFORMAÇÕES DE PRODUÇÃO AMBULATORIAL DE EXAMES REALIZADOS E PRODUÇÃO DAS UNIDADES PRESTADORAS DE</b>										
<b>Ação 1.3.7.1.2 - 2022: INCENTIVAR OS MUNICÍPIOS A REALIZAÇÃO DE CAMPANHAS EDUCATIVAS (OUTUBRO ROSA), AÇÕES DE SENSIBILIZAÇÃO E DE ORIENTAÇÃO A POPULAÇÃO FEMININA</b>										
<b>Ação 1.3.7.1.3 - 2022: ATUALIZAR PACTUAÇÃO DE SERVIÇOS NAS MACRORREGIÕES.</b>										
Análise Sucinta da Execução Orçamentária: FORAM EXECUTADOS DESSE RECURSO R\$9.487,50 EM DIARIAS PARA CAPACITAÇÃO DA EQUIPE TÉCNICA E VISITA DE MONITORAMENTO E ORIENTAÇÕES AO MANUSEIO DO SISTEMA DE INFORMAÇÃO - SISCAN-										
Recomendações: ALCANÇADO 0,18 DE RAZÃO DE EXAMES DE MAMOGRAFIA DA FAIXA ETÁRIA DE 50 A 60 ANOS ( PACTUAÇÃO INTERFEDERATIVA) CORRESPONDENDO A 36% DA META PES PREVISTA PARA O ANO DE 2022. FONTE: DATASUS/MS, ACESSO EM 18/01/2023.										
Justificativa: A SES realiza periodicamente o monitoramento desse indicador por ser o tipo de câncer que mais mata mulheres no Estado e país, como ações são realizados: 1. monitoramento com os técnicos da saúde da mulher da Atenção Primária para o apoio e acompanhamento de dados dos municípios com o intuito de ampliar a melhoria da razão da Mamografia nos municípios. 2. Realizado Oficina de Monitoramento quadrimestral dos indicadores da Mamografia de cada região do estado para melhora dos serviços de atendimento e realização da mamografia nos municípios., observando a referencia e contra referencia dos exames de mamografia; 3. Encaminhado informativo as regiões do Estado com esclarecimentos das novas diretrizes do Instituto Nacional de Controle do Câncer da Mama ; 4. Apoio, incentivo da importância do momento do Outubro rosa, indicando uma ação alusiva ao mês da visibilidade a este agravo e apoio logístico com a carreta										
de mamografia nos municípios. Porém, faz-se necessário o compromisso dos municípios quanto ao monitoramento e busca ativa da população alvo a ser rastreada, o monitoramento das pactuações existentes para realização dos exames e o monitoramento da equipe técnica das UBS quanto a inserção correta dos dados nos sistemas de informação- SISCAN e e-SUS.										
<b>Objetivo 1.4:REDUZIR A MORBIMORTALIDADE POR DOENÇAS NEGLIGENCIADAS E OUTRAS COM POTENCIAL EPIDÊMICO.</b>										

SUVISA	1.4.1- REDUZIR O NÚMERO DE ÓBITOS POR DENGUE EM 10% AO ANO PARA NO MÁXIMO 69 ÓBITOS	1.4.1.1-NÚMERO ABSOLUTO DE ÓBITOS POR DENGUE.	69,00	77,00	R\$ 40.000,00	152,00	R\$ 5.571,00	1043 - SAÚDE INTEGRAL	2156 - VIGILÂNCIA EPIDEMIOLÓGICA E CONTROLE DE DOENÇAS E AGRAVOS	305 - VIGILÂNCIA EPIDEMIOLÓGICA
<b>Ação 1.4.1.1.1 - 2022: APOIAR MUNICÍPIOS NA EXECUÇÃO DAS AÇÕES DO PROGRAMA GOIÁS CONTRA O AEDES: CUSTEIO DE DIÁRIAS DOS TÉCNICOS EM SUPERVISÃO , REUNIÕES</b>										
<b>Ação 1.4.1.1.2 - 2022: PRODUIR PARA A REDE ASSISTENCIAL DO ESTADO INFORMES TRIMESTRAIS SOBRE A CARACTERIZAÇÃO DOS ÓBITOS POR DENGUE / CHIKUNGUNYA / ZIKA.</b>										
<b>Ação 1.4.1.1.3 - 2022: 1.4.1.3.:DESENVOLVER AÇÕES MENSAS EM CONJUNTO COM O GOVERNO DO DISTRITO FEDERAL - DF, BEM COMO OS DEMAIS MUNICÍPIOS DO ESTADO, EM VIGILÂNCIA</b>										
<b>Ação 1.4.1.1.4 - 2022: REALIZAR SEMANALMENTE AVALIAÇÕES EPIDEMIOLÓGICAS PARA SUBSIDIAR A DISTRIBUIÇÃO DOS MEDICAMENTOS PARA TRATAMENTO CLÍNICO ASSISTENCIALISTA AOS</b>										
Análise Sucinta da Execução Orçamentária: EXECUÇÃO ORCAMENTARIA PARCIALMENTE EXECUTADA DEVIDO AS RESTRIÇÕES DA COVID-19, TAMBEM COMO, FALTA DE RECURSOS HUMANOS NA COORDENAÇÃO COM DISPONIBILIDADE PARA VIAJAR.										
Justificativa: *Foram confirmados 152 óbitos por DENGUE em 2022. Como era esperado ter redução de 10% no número absoluto de óbitos por DENGUE no ano, ou seja, ter no máximo 77 óbitos por DENGUE podemos afirmar que a meta física NÃO pode ser atingida. O não alcance da meta teve como fatores : Maior epidemia de dengue no Estado, alto volume de chuvas fazendo com que aumentasse a oferta de água nos criadouros e consequentemente aumento do número de focos do aedes, circulação de 2 tipos de vírus da dengue (DEN I;II). Ressalta-se que para o alcance dessa meta tem interface direta com a Assistência.										
<b>Objetivo 1.4:REDUZIR A MORBIMORTALIDADE POR DOENÇAS NEGLIGENCIADAS E OUTRAS COM POTENCIAL EPIDÊMICO.</b>										
CDANT SUVISA	1.4.2-AUMENTAR A PROPORÇÃO DE CURA DE CASOS NOVOS DE HANSENÍASE DIAGNOSTICADOS NOS ANOS DA COORTE PARA 90%, ATÉ 2023, EM GOIÁS.	1.4.2.1- PROPORÇÃO DE CURA DOS CASOS NOVOS DE HANSENÍASE DIAGNOSTICADOS NOS ANOS DAS COORTES. (INDICADOR 06 PACTUAÇÃO INTERFEDERATIV A)	90,00	89,00	R\$225.000,00	79,00	R\$ 222.734,49	1043 - SAÚDE INTEGRAL	2156 - VIGILÂNCIA EPIDEMIOLÓGICA E CONTROLE DE DOENÇAS E AGRAVOS	305 - VIGILÂNCIA EPIDEMIOLÓGICA
<b>Ação 1.4.2.1.1 - 2022: AVALIAR E MONITORAR, IN LOCO OU DE FORMA VIRTUAL, AS AÇÕES VIGILÂNCIA EPIDEMIOLÓGICA DA HANSENÍASE EM MUNICÍPIOS COM CASOS DE HANSENÍASE EM</b>										

**Ação 1.4.2.1.2 - 2022: AVALIAR E MONITORAR, IN LOCO OU DE FORMA VIRTUAL, AS AÇÕES DE VIGILÂNCIA EPIDEMIOLÓGICA DA HANSENÍASE EM 05 REGIÕES DE SAÚDE.**

**Ação 1.4.2.1.3 - 2022: REALIZAR 03 MONITORAMENTOS IN LOCO DAS AÇÕES DE CONTROLE DA HANSENÍASE EM REGIÕES DE SAÚDE, CONFORME PLANO DE TRABALHO DO PROJETO EM**

**Ação 1.4.2.1.4 - 2022: ELABORAR, CONFECCIONAR E DISTRIBUIR MATERIAL EDUCATIVO PARA CAMPANHA DO DIA MUNDIAL DE LUTA CONTRA A HANSENÍASE.**

Análise Sucinta da Execução Orçamentária: USADO PARTE DO RECURSO PROGRAMADO PARA AS AÇÕES DESSA META, VISTO QUE AÇÃO Nº 1.4.2.1FOI REALIZADA DE FORMA VIRTUAL, SEM IMPACTO FINANCEIRO, REALIZADA EM 100%. AÇÃO Nº 1.4.2.3: NÃO REALIZADAS COMO MONITORAMENTOS IN LOCO DAS AÇÕES DE

**Diretriz 1: AMPLIAÇÃO E QUALIFICAÇÃO DAS AÇÕES E SERVIÇOS, APRIMORANDO AS POLÍTICAS DE SAÚDE PARA O SUS.**

**Objetivo 1.4:REDUZIR A MORBIMORTALIDADE POR DOENÇAS NEGLIGENCIADAS E OUTRAS COM POTENCIAL EPIDÊMICO.**

Responsável	Meta	Indicador	PES	Meta Prevista 2022		Meta Executada 2022		Vinculação PPA		
				Físico	Financeiro	Físico	Financeiro	Programa	Ação	Subfunção

CONTROLE DA HANSENÍASE RELACIONADAS AO PROJETO DE CAPACITAÇÃO EM PARCERIA COM UFG/MS FICARAM PARA ACONTECER APÓS FINALIZAÇÃO DE TODAS AS CAPACITAÇÕES EM VIRTUDE DO DEFICIT DE RH (APOSENTADORIAS E AFASTAMENTOS POR LM). AÇÃO Nº 1.4.2.4: NÃO FOI ATENDIDA PELAS INSTANCIAS SUBSEQUENTES DA SES.

Justificativa: Em Goiás enfrentamos desafios decorrentes da influência do distanciamento social e a priorização das ações da Atenção Primária para o controle da pandemia COVID-19, o que trouxe prejuízos para a avaliação dos contatos, diminuição na detecção de casos novos, seguimento e adesão aos tratamentos o que levou a um desfecho ruim na evolução dos casos, com consequente diminuição da cura. Outro fator foi déficit de RH (aposentadorias e afastamentos por LM na sub área hanseníase Estadual).

**Objetivo 1.4:REDUZIR A MORBIMORTALIDADE POR DOENÇAS NEGLIGENCIADAS E OUTRAS COM POTENCIAL EPIDÊMICO.**

CDANT SUVISA	1.4.3- REDUZIR O NÚMERO DE ÓBITOS POR CHAGAS CRÔNICA EM APROXIMADAMENTE 7% AO ANO PARA, NO MÁXIMO, 600 ÓBITOS EM GOIÁS	1.4.3.1-NÚMERO ABSOLUTO DE ÓBITOS POR CHAGAS CRÔNICA.	600,00	650,00	R\$ 25.000,00	470,00	R\$ 23.760,00	1043 - SAÚDE INTEGRAL	2156 - VIGILÂNCIA EPIDEMIOLÓGICA E CONTROLE DE DOENÇAS E AGRAVOS	305 - VIGILÂNCIA EPIDEMIOLÓGICA
-----------------	--	---	--------	--------	---------------	--------	---------------	-----------------------	--	---------------------------------

**Ação 1.4.3.1.1 - 2022: 1.4.3.1:AMPLIAR A DETECÇÃO PRECOCE DE CASOS DE CHAGAS CRÔNICA, OPORTUNIZANDO A ASSISTÊNCIA AOS PACIENTES CHAGÁSICOS E O MONITORAMENTO DO**

Análise Sucinta da Execução Orçamentária: NO TRANSCORRER DE 2022, A COORDENAÇÃO DE ZONOSSES/GVEDT/SUVISA REALIZOU OFICINAS DE QUALIFICAÇÃO EM DOENÇA DE CHAGAS NAS REGIONAIS DE SAÚDE ENTORNO NORTE, ENTORNO SUL, NORTE, OESTE I, ESTRADA DE FERRO E CENTRO SUL, BUSCANDO AMPLIAR O DIAGNÓSTICO PRECOCE E A OPORTUNIZAÇÃO DE ATENDIMENTO AOS PACIENTES CHAGÁSICOS. ALÉM DA CAPACITAÇÃO TÉCNICA DOS PROFISSIONAIS DE SAÚDE, DURANTE ESTAS QUALIFICAÇÕES FORAM COLETADAS 892 AMOSTRAS DE PESSOAS EM 11 MUNICÍPIOS: ABADIÂNIA (93), ALEXÂNIA (66), CATALÃO (46), DIORAMA (74), FORMOSA (42), IPORÁ (48), LUZIÂNIA (57), PARAÚNA (74), PORANGATU (79), POSSE (260) E VALPARAÍSO DE GOIÁS (53), SENDO QUE TODAS AS PESSOAS POSITIVAS FORAM ENCAMINHADAS PARA ACOMPANHAMENTO MÉDICO ESPECIALIZADO.

Recomendações: CONFORME PODEMOS CONSTATAR NOS DADOS APONTADOS, A META FÍSICA FOI ALCANÇADA, TODAVIA, OS DADOS ESTÃO SUJEITAS A ALTERAÇÕES, HAJA VISTA QUE O SISTEMA DE INFORMAÇÃO DE AGRAVOS DE NOTIFICAÇÃO - SINAN PERMANECE ABERTO ATÉ OUTUBRO DE 2023 PARA INSERÇÃO E CORREÇÃO DESTES DADOS.

**Objetivo 1.4: REDUZIR A MORBIMORTALIDADE POR DOENÇAS NEGLIGENCIADAS E OUTRAS COM POTENCIAL EPIDÊMICO.**

GVE SUVISA	1.4.4- REDUZIR EM 50% A TAXA DE LETALIDADE DE LEISHMANIOSE VISCERAL EM GOIÁS, ATÉ 2023.	1.4.4.1-TAXA DE LETALIDADE DE LEISHMANIOSE VISCERAL.	3,00	3,00	R\$ 25.000,00	3,00	R\$ 311.411,00	1043 - SAÚDE INTEGRAL	2156 - VIGILÂNCIA EPIDEMIOLÓGICA E CONTROLE DE DOENÇAS E AGRAVOS	305 - VIGILÂNCIA EPIDEMIOLÓGICA
------------	---	--	------	------	---------------	------	----------------	-----------------------	--	---------------------------------

**Ação 1.4.4.1.1 - 2022: AMPLIAR A DETECÇÃO PRECOCE DE CASOS DE LEISHMANIOSE VISCERAL HUMANA E CANINA (PROJETO EM PARCERIA COM O MINISTÉRIO DA SAÚDE DESENVOLVIDOS NOS**

Análise Sucinta da Execução Orçamentária: NO DECORRER DE 2022, A COORDENAÇÃO DE ZONOSSES/GVEDT/SUVISA REALIZOU OFICINAS DE QUALIFICAÇÃO EM LEISHMANIOSE VISCERAL HUMANA (LVH) E LEISHMANIOSE VISCERAL CANINA (LVC) NAS REGIONAIS DE SAÚDE ENTORNO NORTE, ENTORNO SUL, NORTE, OESTE

**Diretriz 1: AMPLIAÇÃO E QUALIFICAÇÃO DAS AÇÕES E SERVIÇOS, APRIMORANDO AS POLÍTICAS DE SAÚDE PARA O SUS.**

**Objetivo 1.4: REDUZIR A MORBIMORTALIDADE POR DOENÇAS NEGLIGENCIADAS E OUTRAS COM POTENCIAL EPIDÊMICO.**

Responsável	Meta	Indicador	PES	Meta Prevista 2022		Meta Executada 2022		Vinculação PPA		
				Físico	Financeiro	Físico	Financeiro	Programa	Ação	Subfunção

ESTRADA DE FERRO E CENTRO SUL, BUSCANDO AMPLIAR O DIAGNÓSTICO PRECOCE E A OPORTUNIZAÇÃO DAS AÇÕES DE CONTROLE E PREVENÇÃO DA DOENÇA. FORAM REALIZADAS AINDA, ATIVIDADES DE ENCOLEIRAMENTO CANINO (APLICAÇÃO DE COLEIRAS REPELENTES CONTRA O VETOR DA LEISHMANIOSE VISCERAL) NOS MUNICÍPIOS DE CALDAS NOVAS E PIRENÓPOLIS, BEM COMO INQUÉRITO SOROLÓGICO PARA LVC NOS MUNICÍPIOS DE PALMEIRAS DE GOIÁS E SENADOR CANEDO. OS PROJETOS DE ENCOLEIRAMENTO CANINO EM PARCERIA COM O MINISTÉRIO DA SAÚDE DESENVOLVIDOS NOS MUNICÍPIOS DE TERESINA DE GOIÁS E MONTE ALEGRE DE GOIÁS FORAM MONITORADOS COM REUNIÕES VIRTUAIS, TODAVIA, OS PROJETOS DE ENCOLEIRAMENTO DE PIRENÓPOLIS E CALDAS NOVAS FORAM SUBSIDIADOS COM COLEIRAS ADQUIRIDAS NO VALOR DE R\$ 292.236,00, ATRAVÉS DA PORTARIA MINISTERIAL Nº3.775 DE 24/12/2019 PELOS PROCESSOS /SEI DE NºS 202100010010500/202100010057141.

Recomendações: CONFORME PODEMOS CONSTATAR NOS DADOS APONTADOS, A META FÍSICA FOI ALCANÇADA, TODAVIA, ENTENDEMOS SER RELEVANTE MANTERMOS A AÇÃO PARA O PRÓXIMO ANO DE 2023, HAJA VISTA A PREMÊNIA DE AMPLIARMOS O DIAGNÓSTICO PRECOCE E TRATAMENTO EM TEMPO OPORTUNO, EVITANDO A OCORRÊNCIA DE ÓBITOS POR DEMORA NA INSTITUIÇÃO DA CONDUTA TERAPÊUTICA.

Justificativa: META REALIZADA COM SUCESSO

**Objetivo 1.4: REDUZIR A MORBIMORTALIDADE POR DOENÇAS NEGLIGENCIADAS E OUTRAS COM POTENCIAL EPIDÊMICO.**

CDANT SUvisa	1.4.5- REDUZIR EM 100% O NÚMERO DE CASOS CONFIRMADOS DE SARAMPO EM GOIÁS ATÉ 2023.	1.4.5.1-NÚMERO DE CASOS CONFIRMADOS DE SARAMPO.	0,00	1,00	R\$ 237.000,00	0,00	R\$ 0,00	1043 - SAÚDE INTEGRAL	2156 - VIGILÂNCIA EPIDEMIOLÓGICA E CONTROLE DE DOENÇAS E AGRAVOS	305 - VIGILÂNCIA EPIDEMIOLÓGICA
-----------------	--	---	------	------	----------------	------	----------	-----------------------	--	---------------------------------

**Ação 1.4.5.1.1 - 2022: PRODUIR TRIMENSALMENTE BOLETINS EPIDEMIOLÓGICOS INTEGRADOS COM DADOS DE VACINAÇÃO PARA MONITORAMENTO DOS CASOS DE SARAMPO NO ESTADO.**

**Ação 1.4.5.1.2 - 2022: 1.4.5.2. AQUISIÇÃO DOS 11 COMPUTADORES PARA A VIGILÂNCIA DA SÍNDROME GRIPAL (SG) EM ANÁPOLIS, APARECIDA DE GOIÂNIA E GOIÂNIA (PORTARIA Nº 3.248/**

Análise Sucinta da Execução Orçamentária: AS AÇÕES PROGRAMADAS PARA O SARAMPO FORAM REALIZADAS DE FORMA VIRTUAL OU SEM IMPACTO FINANCEIRO. O VALOR PROGRAMADO NÃO REFERE À META REFERENTE AO SARAMPO E SIM PARA AQUISIÇÃO DE EQUIPAMENTOS PARA UNIDADES SENTINELAS DE SÍNDROME GRIPAL. AÇÃO Nº 1.4.5.1: ELABORADO RELATÓRIO DE MONITORAMENTO E REVERIFICAÇÃO DE SURTO DE SARAMPO EM GOIÁS, CONFORME PRECONIZADO PELO MS/ OPAS E A ATUALIZAÇÃO DO PLANO ESTADUAL DE CONTINGÊNCIA DO SARAMPO EM GOIÁS. AS AÇÕES 1.4.5.2 E 1.4.5.3 NÃO SE REFEREM A ESSE INDICADOR E JÁ FOI SOLICITADO A SUA CORREÇÃO NO ANO DE 2021, BEM COMO O VALOR (R\$ 237.000,00) ERA REFERENTE A AQUISIÇÃO DE EQUIPAMENTOS DE INFORMÁTICA DESTINADOS PARA AS UNIDADES SENTINELAS DE SÍNDROME GRIPAL COM RECURSO FEDERAL QUE EXPIROU O PROCESSO (202100010007371/202100010006329) A EMPRESA GANHADORA DO CERTAME NÃO APRESENTOU O PRODUTO CONFORME AS ESPECIFICAÇÕES TÉCNICAS EXIGIDAS (MONITOR FORA DAS ESPECIFICAÇÕES E SEM SOFTWARES), APÓS A FINALIZAÇÃO DO PROCESSO O PRAZO DE UTILIZAÇÃO DO RECURSO CONFORME PORTARIA FEDERAL EXPIROU, AGUARDANDO PARECER DO MS LIBERAÇÃO DO RECURSO.

Recomendações: CORRIGIR AÇÃO Nº 1.4.5.2 E AÇÃO Nº 1.4.5.2. QUE NÃO ESTÃO DE ACORDO COM A META PROGRAMADA.

**Objetivo 1.4: REDUZIR A MORBIMORTALIDADE POR DOENÇAS NEGLIGENCIADAS E OUTRAS COM POTENCIAL EPIDÊMICO.**

CDANT SUvisa	1.4.6-AUMENTAR A PROPORÇÃO DE CURA DOS CASOS NOVOS DE TUBERCULOSE	1.4.6.1- PROPORÇÃO DE CURA DOS CASOS NOVOS DE TUBERCULOSE	77,50	77,00	R\$ 123.000,00	64,00	R\$ 11.500,00	1043 - SAÚDE INTEGRAL	2156 - VIGILÂNCIA EPIDEMIOLÓGICA E CONTROLE DE DOENÇAS E	305 - VIGILÂNCIA EPIDEMIOLÓGICA
CDANT SUvisa	DIAGNOSTICADOS, PARA 77,5% ATÉ 2023, EM GOIÁS.	DIAGNOSTICADOS.	77,50	77,00	R\$ 123.000,00	64,00	R\$ 11.500,00	1043 - SAÚDE INTEGRAL	AGRAVOS	305 - VIGILÂNCIA EPIDEMIOLÓGICA
<b>Ação 1.4.6.1.1 - 2022: ATENDER AS SOLICITAÇÕES DE APOIO TÉCNICO ÀS 18 REGIONAIS DE SAÚDE NO DESENVOLVIMENTO DAS AÇÕES DO PROGRAMA DE TUBERCULOSE, CONFORME</b>										
<b>Ação 1.4.6.1.2 - 2022: IDENTIFICAÇÃO E MONITORAMENTO DO NÚMERO DE REGISTROS DE INFECÇÃO LATENTE PARA TUBERCULOSE – ILTB NAS REGIONAIS EM RELAÇÃO AOS CASOS DE</b>										
<b>Ação 1.4.6.1.3 - 2022: AVALIAR E MONITORAR AS AÇÕES DE CONTROLE DA TUBERCULOSE IN LOCO NAS 05 (CINCO) REGIONAIS DE SAÚDE PRIORITÁRIAS (CENTRAL, CENTRO SUL, NORDESTE II,</b>										
<b>Ação 1.4.6.1.4 - 2022: REALIZAR VISITAS DE MONITORAMENTO E AVALIAÇÃO DO PROGRAMA DE CONTROLE DA TUBERCULOSE NOS SERVIÇOS DE ASSISTENCIA ESPECIALIZADA SAE'S (06</b>										
<b>Ação 1.4.6.1.5 - 2022: REALIZAR 01 VISITA DE MONITORAMENTO E AVALIAÇÃO DO PROGRAMA DE TUBERCULOSE AO COMPLEXO PRISIONAL DE APARECIDA DE GOIÂNIA.</b>										
<b>Ação 1.4.6.1.6 - 2022: REALIZAR 01 VISITA DE MONITORAMENTO E AVALIAÇÃO DO PROGRAMA DE TUBERCULOSE NO HOSPITAL DE DOENÇAS TROPICAIS (REFERENCIA TERCIÁRIA PARA TB).</b>										
<b>Ação 1.4.6.1.7 - 2022: REALIZAR 01 CAMPANHA DE SENSIBILIZAÇÃO AO DIA MUNDIAL DE LUTA CONTRA A TUBERCULOSE EM GOIÂNIA.</b>										
<b>Ação 1.4.6.1.8 - 2022: ELABORAR, CONFECCIONAR E DISTRIBUIR MATERIAL EDUCATIVO PARA REALIZAÇÃO DE 01 CAMPANHA DE LUTA CONTRA TUBERCULOSE PARA AS REGIONAIS E</b>										
<b>Ação 1.4.6.1.9 - 2022: FINALIZAR E PACTUAR EM CIR E CIB O PLANO ESTADUAL PELO FIM DA TUBERCULOSE COMO PROBLEMA DE SAÚDE PÚBLICA EM GOIÁS.</b>										
<p>Análise Sucinta da Execução Orçamentária: PARTE DAS AS AÇÕES PROGRAMADAS PARA ESSA META FORAM REALIZADAS, ALGUMAS DE FORMA INDIRETA E SEM IMPACTO FINANCEIRO, COMO MONITORAMENTO DOS CASOS DE INFECÇÃO LATENTE DE TUBERCULOSE E MONITORAMENTO DA BASE DE DADOS DO SINAN-NET E PACTUAÇÃO DO PLANO DE TUBERCULOSE, OUTRAS DE FORMA DIRETA, COM IMPACTO FINANCEIRO, COMO OS MONITORAMENTOS PARA O PROGRAMA DE TUBERCULOSE NOS MUNICÍPIOS. NÃO FOI UTILIZADO O RECURSO FINANCEIRO PROGRAMADO DEVIDO A NÃO CONFECCÃO DOS MATERIAIS EDUCATIVOS. FOI REALIZADO VISITAS TÉCNICAS E CAPACITAÇÕES IN LOCO. AÇÃO Nº 1.4.6.5.: NÃO REALIZADA DEVIDO A NÃO COMPATIBILIDADE DE AGENDAS POR PARTE DO COMPLEXO. AÇÃO Nº 1.4.6.8: NÃO REALIZADA DEVIDO A INDISPONIBILIDADE DE RECURSO FINANCEIRO POR PARTE DE OUTRAS INSTÂNCIAS DA SES. AS AÇÕES DE ARTICULAÇÃO DA ASSISTÊNCIA COM SERVIÇO SOCIAL SÃO FUNDAMENTAIS PARA O ALCANCE DA META DE CURA DA TUBERCULOSE, CONSIDERANDO QUE OS DETERMINANTES SOCIAIS IMPACTAM NO INDICADOR. AS ATIVIDADES DE VISITA DE MONITORAMENTO E AVALIAÇÃO LOCAIS (AÇÃO Nº 1.4.6.3) FORAM REALIZADAS DE FORMA CONJUNTA COM AS CAPACITAÇÕES, SENDO ASSIM O VALOR EXECUTADO ESTÁ CONTEMPLADO NA DIRETRIZ DE CAPACITAÇÕES.</p>										



Recomendações: MANTER AS AÇÕES PARA O PRÓXIMO EXERCÍCIO /2023. AS AÇÕES DE ARTICULAÇÃO COM SERVIÇO SOCIAL SÃO FUNDAMENTAIS PARA O ALCANCE DA META DE CURA DA TUBERCULOSE, CONSIDERANDO QUE OS DETERMINANTES SOCIAIS IMPACTAM NO INDICADOR.

Justificativa: Em Goiás, enfrentamos desafios decorrentes da influência do distanciamento social e a priorização das ações da Atenção Primária para o controle da pandemia COVID-19, o que trouxe prejuízos para a avaliação dos contatos, diminuição na detecção de casos novos, busca deficiente dos sintomáticos respiratórios, diminuição no seguimento e adesão aos tratamentos o que levou a um desfecho ruim na evolução dos casos, com conseqüente diminuição da cura.

**Objetivo 1.4: REDUZIR A MORBIMORTALIDADE POR DOENÇAS NEGLIGENCIADAS E OUTRAS COM POTENCIAL EPIDÊMICO.**

CDANT SUvisa	1.4.7-AMPLIAR A CAPACIDADE DE DETECÇÃO, MONITORAMENTO E RESPOSTA FRENTE ÀS ESP EM 85% ATÉ 2023.	1.4.7.1- PROPORÇÃO DE EVENTOS DE SAÚDE PÚBLICA (ESP) DETECTADOS, MONITORADOS E RESPONDIDOS	85,00	80,00	R\$ 13.120.900,00	80,00	R\$ 6.633.214,66	1043 - SAÚDE INTEGRAL	2156 - VIGILÂNCIA EPIDEMIOLÓGICA E CONTROLE DE DOENÇAS E AGRAVOS	305 - VIGILÂNCIA EPIDEMIOLÓGICA
-----------------	---	--	-------	-------	-------------------	-------	------------------	-----------------------	--	---------------------------------

**Ação 1.4.7.1.1 - 2022: DESCENTRALIZAÇÃO DA REDE CIEVS EM 05 REGIÕES DE SAÚDE. IMPLANTAÇÃO E FORTALECIMENTO DA REDE CIEVS ESTADUAL.**

**Ação 1.4.7.1.2 - 2022: AMPLIAÇÃO E FORTALECIMENTO DA REDE DOS NÚCLEOS DE VIGILÂNCIA EPIDEMIOLÓGICA HOSPITALAR NOS HOSPITAIS DE GESTÃO ESTADUAL E MUNICIPAIS, COM**

**Ação 1.4.7.1.3 - 2022: DESENVOLVIMENTO DE SOFTWARE PARA DETECÇÃO E MONITORAMENTO DE EVENTOS DE IMPORTÂNCIA A SAÚDE PÚBLICA.**

**Ação 1.4.7.1.4 - 2022: RESPOSTA RÁPIDA À EMERGÊNCIA EM SAÚDE PÚBLICA A COVID-19 COM USO DO RECURSO DE CUSTEIO DA PORTARIA Nº 2.624/2020.**

**Ação 1.4.7.1.5 - 2022: AÇÕES DE PREPARO AO ENFRENTAMENTO DA EMERGÊNCIA DE SAÚDE PÚBLICA DE IMPORTÂNCIA INTERNACIONAL DECORRENTE DO NOVO CORONAVÍRUS - COVID-19.**

**Ação 1.4.7.1.6 - 2022: APOIO AOS MUNICÍPIOS NAS INVESTIGAÇÕES DE SURTOS E OUTRAS EMERGÊNCIAS EM SAÚDE PÚBLICA.**

Análise Sucinta da Execução Orçamentária: AÇÃO Nº 1.4.7.1: EM ANDAMENTO, GASTO COM VISITAS TÉCNICAS COM PAGAMENTO DE DIÁRIAS.(R\$ 3.450,00) MANTER AÇÃO PARA O PRÓXIMO EXERCÍCIO. AÇÃO Nº 1.4.7.2: AMPLIAÇÃO E FORTALECIMENTO DA REDE DOS NÚCLEOS DE VIGILÂNCIA EPIDEMIOLÓGICA HOSPITALAR NOS HOSPITAIS DE GESTÃO ESTADUAL E MUNICIPAIS, COM REPASSE DE RECURSO FEDERAL DE CUSTEIO. AÇÃO REALIZADA PARCIALMENTE COM A AMPLIAÇÃO E FORTALECIMENTO EM 18 UNIDADES DE SAÚDE. MANTER AÇÃO PARA A PRÓXIMA GESTÃO PARA CONTINUIDADE DA AMPLIAÇÃO E FORTALECIMENTO DOS NHES EM UNIDADES DE SAÚDE ESTRATÉGICAS EM TODAS AS UNIDADES DE SAÚDE. AÇÃO Nº 1.4.7.3:PROCESSOS DE AQUISIÇÃO AINDA EM ANDAMENTO: NÚMERO SEI - 202100010031025. AINDA NÃO FOI POSSIVEL ADQUIRIR O SOFTWARE EXCLUSIVO PARA A DETECÇÃO E MONITORMANTO DE EVENTOS DE IMPORTÂNCIA A SAÚDE. ATUALMENTE É REALIZADA A DETECÇÃO DIGITAL DE RUMORES ATRAVÉS DE PLATAFORMAS DIGITAIS E FERRAMENTAS COMO O GOOGLE ALERTAS E EIOS. AÇÃO Nº 1.4.7.5: REALIZADO O MONITORAMENTO DOS SURTOS E EVENTOS EM SAÚDE PÚBLICA OCORRIDOS NO ESTADO, ATRAVÉS DE PLANILHAS DE MONITORMANENTO, REUNIÕES QUINZENAIS COM ÁREAS TÉCNICAS E REGIONAIS DE SAÚDE, ELABORAÇÃO E DIVULGAÇÃO DE MATERIAIS DE APOIO COMO NOTAS TÉCNICAS, NOTAS INFORMATIVAS E PLANOS DE CONTINGÊNCIA, E DESLOCAMENTO DE EQUIPES EM CONJUNTO COM EQUIPE DA RENAVEH/SVEH, PARA INVESTIGAÇÃO DE SURTOS E CASOS DE ESP.( DIÁRIAS DE R\$ 28.870,00) AÇÃO Nº 1.4.7.7: PROCESSO SEI EM ANDAMENTO NÚMERO: 202100010040684., AINDA NÃO CONCLUÍDO. AÇÃO Nº 1.4.7.8: AQUISIÇÃO DE TESTES RÁPIDO DE COVID (PROCESSO SEI Nº 202100010042541 NO VALOR DE R\$ 2.788.898,16 E PROCESSO SEI Nº 202100010038961 NO VALOR DE R\$ 3.811.996,60).

Recomendações: MANTER AS AÇÕES: 1.4.7.1 ; 1.4.7.2 ; 1.4.7.3 ; 1.4.7.4 ; 1.4.7.6 E 1.4.7.9 PARA O PRÓXIMO EXERCÍCIO /2023, CONSIDERANDO O IMPACTO DAS AÇÕES DE EMERGÊNCIA EM SAÚDE PÚBLICA NA SAÚDE DA POPULAÇÃO.

Justificativa: Ação nº 1.4.7.1: Parcialmente Realizada, devido a contratação de RH por parte do MS ainda em andamento, bem como a aquisição de equipamentos e mobiliário pela SES; Ação nº 1.4.7.2: Ação realizada parcialmente, faltando repasse do valor estipulado na Portaria Nº 2.624/2020 à 02 unidades de saúde. Manter a ação para a proxima gestão para continuidade da ampliação e fortalecimento dos NHES em unidades de saúde estratégicas em todas as unidades de saúde. Ação nº 1.4.7.3: Processos de aquisição ainda em andamento: número SEI - 202100010031025. Ainda não foi possível adquirir o software exclusivo para a detecção e monitoramento de eventos de importância a saúde. Atualmente é realizada a detecção digital de rumores através de plataformas digitais e ferramentas como o Google Alertas e EIOS. Manater ação para 2023. Ação nº 1.4.7.7: . Não realizada. Motivo: Financeiro, técnico/estrutural devido ao déficit de RH com disponibilidade para viagens. Processo SEI em andamento número: 202100010040684. Ação nº 1.4.7.9: Não realizada. Motivo técnico/estrutural por ser ação integrada com outras áreas técnicas e por priorização de outras agendas.

**Objetivo 1.4:REDUZIR A MORBIMORTALIDADE POR DOENÇAS NEGLIGENCIADAS E OUTRAS COM POTENCIAL EPIDÊMICO.**

GPE SUVISA	1.4.8-IMPLANTAR 07 HOSPITAIS DE ENFRENTAMENTO DO COVID-19 EM GOIÁS	1.4.8.1-NÚMERO DE HOSPITAIS DE ENFRENTAMENTO AO COVID-19 IMPLANTADOS TEMPORARIAMENT	7,00	0,00	R\$ 0,00	0,00	R\$ 0,00	1043 - SAÚDE INTEGRAL	2156 - VIGILÂNCIA EPIDEMIOLÓGICA E CONTROLE DE DOENÇAS E AGRAVOS	305 - VIGILÂNCIA EPIDEMIOLÓGICA
------------	--	---	------	------	----------	------	----------	-----------------------	--	---------------------------------

**Ação 1.4.8.1.1 - 2022: IMPLANTAR HOSPITAL DE CAMPANHA DE GOIÂNIA\*. (UNIDADE ADQUIRIDA PARA IMPLANTAÇÃO DO HECAD).**

**Ação 1.4.8.1.2 - 2022: IMPLANTAR HOSPITAL DE CAMPANHA DE FORMOSA (ESTADUALIZAÇÃO PARA HCAMP).**

**Ação 1.4.8.1.3 - 2022: IMPLANTAR HOSPITAL CAMPANHA DE LUZIÂNIA (ESTADUALIZAÇÃO PARA HCAMP).**

**Ação 1.4.8.1.4 - 2022: IMPLANTAR HOSPITAL DE CAMPANHA DE ÁGUAS LINDAS.**

<b>Ação 1.4.8.1.5 - 2022: IMPLANTAR HOSPITAL DE CAMPANHA DE PORANGATU.</b>										
<b>Ação 1.4.8.1.6 - 2022: IMPLANTAR HOSPITAL DE CAMPANHA DE JATAÍ (ESTADUALIZAÇÃO PARA HCAMP).</b>										
<b>Ação 1.4.8.1.7 - 2022: IMPLANTAR HOSPITAL DE CAMPANHA DE SÃO LUÍS DOS MONTES BELOS (ESTADUALIZAÇÃO PARA HCAMP).</b>										
<b>Ação 1.4.8.1.8 - 2022: IMPLANTAR HOSPITAL DE CAMPANHA DE URUAÇU (ESTADUALIZAÇÃO PARA HCAMP)</b>										
Análise Sucinta da Execução Orçamentária: META SEM IMPACTO FINANCEIRO										
Justificativa: OS HOSPITAOS IMPLANTADOS PARA TRATAMENTO DE COVID FORAM ESTADUALIZADOS PARA ATENDER A REDE MANTENDO ALGUNS LEITOS ESPECIFICOS PARA COVID										
<b>Objetivo 1.5:REDUZIR A MORBIMORTALIDADE MATERNO INFANTIL POR CAUSAS EVITÁVEIS.</b>										
SAIS	1.5.1- MANTER A RAZÃO DA MORTALIDADE MATERNA ABAIXO 55 /100.000.	1.5.1.1-RAZÃO DE ÓBITOS MATERNOS.(INDICADOR 16 PACTUAÇÃO	55,00	55,00	R\$ 4.320,00	36,00	R\$ 0,00	1043 - SAÚDE INTEGRAL	2156 - VIGILÂNCIA EPIDEMIOLÓGICA E CONTROLE DE DOENÇAS E AGRAVOS	305 - VIGILÂNCIA EPIDEMIOLÓGICA
<b>Ação 1.5.1.1.1 - 2022: MONITORAR INDICADORES RELACIONADOS À SAÚDE DA GESTANTE.</b>										
<b>Ação 1.5.1.1.2 - 2022: PROMOVER A MELHORIA DA QUALIDADE DA ASSISTÊNCIA A SAÚDE DA GESTANTE.</b>										
Análise Sucinta da Execução Orçamentária: META QUANTO MENOR, MELHOR. FONTE SIM,DADOS PRELIMINARES DE JANEIRO A DEZEMBRO DE 2022- 36 ÓBITOS. HOUE AUMENTO DO NÚMERO DE LEITOS OBSTÉTRICOS DE RISCO HABITUAL E EM BREVE DE ALTO RISCO, REDUZINDO A PEREGRINAÇÃO DAS GESTANTES (HOSPITAL ESTADUAL DE LUZIÂNIA/ HCN) PARA O ACOMPANHAMENTO DO PRÉ- NATAL DE RISCO HABITUAL, O ESTADO MANTÉM A CONTRAPARTIDA AOS MUNICÍPIOS QUE ADERIRAM AO PROGRAMA QUALIFICA GOIÁS, VISANDO O AUMENTO DA COBERTURA DA APS. O PRÉ-NATAL DE ALTO RISCO JÁ ESTÁ SENDO REALIZADO NAS POLICLÍNICAS,AUMENTANDO O NÚMERO DE VAGAS E PREVENINDO COMPLICAÇÕES .FORAM ATUALIZADOS OS PLANOS DE AÇÃO DA RAMI (PORÉM FOI REVOGADA) COM A INCLUSÃO DE NOVAS UNIDADES. ESTRATÉGIA DE FORTALECIMENTO DO HCN , POR MEIO DO PROADI TELEMONITORAMENTO DE GESTANTES EM UTI UNTREINAMENTO PARA O USO DAS NOTAS TÉCNICAS DE ESTRATIFICAÇÃO DE RISCO GESTACIONAL, PO MEIO DA PLANIFICAÇÃO DA ATENÇÃOÀ SAÚDE.AS DIRETRIZES (1 A 6) DA PAS SÃO IMPORTANTES PARA A MELHORAR A META.										
<b>Objetivo 1.5:REDUZIR A MORBIMORTALIDADE MATERNO INFANTIL POR CAUSAS EVITÁVEIS.</b>										
SAIS	1.5.2- REDUZIR MORTALIDADE INFANTIL PARA ABAIXO DE 10 EM 2023.	1.5.2.1-TAXA DE MORTALIDADE INFANTIL. (INDICADOR 15 PACTUAÇÃO INTERFEDERATIVA)	9,90	10,25	R\$ 3.000,00	11,90	R\$ 0,00	1043 - SAÚDE INTEGRAL	2156 - VIGILÂNCIA EPIDEMIOLÓGICA E CONTROLE DE DOENÇAS E AGRAVOS	305 - VIGILÂNCIA EPIDEMIOLÓGICA
<b>Ação 1.5.2.1.1 - 2022: MONITORAR INDICADORES RELACIONADOS À SAÚDE DA CRIANÇA NO PRIMEIRO ANO DE VIDA.</b>										
<b>Ação 1.5.2.1.2 - 2022: PROMOVER A MELHORIA DA QUALIDADE DA ASSISTÊNCIA À SAÚDE DA CRIANÇA NO PRIMEIRO ANO DE VIDA.</b>										

**Diretriz 1: AMPLIAÇÃO E QUALIFICAÇÃO DAS AÇÕES E SERVIÇOS, APRIMORANDO AS POLÍTICAS DE SAÚDE PARA O SUS.**
**Objetivo 1.5: REDUZIR A MORBIMORTALIDADE MATERNO INFANTIL POR CAUSAS EVITÁVEIS.**

Responsável	Meta	Indicador	PES	Meta Prevista		Meta Executada		Vinculação PPA		
				2022		2022		Programa	Ação	Subfunção
				Físico	Financeiro	Físico	Financeiro			

Análise Sucinta da Execução Orçamentária: META QUANTO MENOR, MELHOR. FONTE SIM, DADOS PRELIMINARES DE JANEIRO A DEZEMBRO DE 2022-11,90.

Justificativa: A MORTALIDADE INFANTIL É UM INDICADOR MULTIFATORIAL, SENDO NECESSÁRIO PARA SUA REDUÇÃO AÇÕES QUE ENVOLVAM DA SAÚDE ATÉ AS CONDIÇÕES SÓCIO-ECONÔMICAS, ASSIM TODAS AS AÇÕES DA PAS CONTRIBUEM NO PROCESSO DE MELHORIA DO INDICADOR. A TAXA DE MORTALIDADE INFANTIL FICOU ACIMA DA PACTUADA PARA O ANO 2022, MAS APRESENTA UMA TENDÊNCIA DE DIMINUIÇÃO DOS ÓBITOS NEONATAIS (2021: 7,28/ 2022: 7,24), PROVAVELMENTE PELO AUMENTO DOS LEITOS NEONATAIS E A REALIZAÇÃO DO PRÉ-NATAL DE ALTO RISCO NAS POLICLÍNICAS. JÁ OS ÓBITOS NO PERÍODO PÓS NEONATAL AUMENTARAM, COMO A TENDÊNCIA QUADRIMESTRAL DEMONSTRAVA, ESSE FATO PODE TER OCORRIDO DEVIDO A PANDEMIA DE COVID E AO AUMENTO DE INTERNAÇÕES POR H1N1, H3N2, INFLUENZA E VÍRUS SINCICIAL RESPIRATÓRIO QUE AFETOU NO ÚLTIMO ANO PRINCIPALMENTE LACTENTES, DEMONSTRANDO NECESSIDADE DE MELHORAR A PUERILCULTURA E A COBERTURA VACINAL. A SES JÁ ESTÁ TRABALHANDO JUNTO AOS MUNICÍPIOS, COM OS PROGRAMAS QUALIFICA APS (CONTRAPARTIDA PARA A ATENÇÃO PRIMÁRIA) E CONTINUIDADE DA PLANIFICAÇÃO, VISANDO AUMENTAR A COBERTURA DA APS, MELHORANDO O ACESSO E A QUALIDADE DA ASSISTÊNCIA. NA ATENÇÃO TERCIÁRIA FORAM REALIZADOS TREINAMENTOS PARA MELHORIA DA QUALIDADE DA ASSISTÊNCIA COM AS EQUIPES DOS HOSPITAIS REFERENCIA EM ALTO RISCO DO ESTADO (HEMU/HCN) E TAMBÉM DOS HOSPITAIS MUNICIPAIS (DONA IRIS E CÉLIA CÂMARA) NO MÉTODO CANGURU, MANTIDO O TELEMONITORAMENTO DOS RNPT EGRESSOS DE UNIDADE NEONATAL, REAVALIAÇÕES DOS HOSPITAIS IHAC E ACESSORIA PARA AS NOVAS UNIDADES INTERESSADAS.

**Objetivo 1.6: AMPLIAR AS AÇÕES DE QUALIDADE E SEGURANÇA DO PACIENTE NOS SERVIÇOS DE SAÚDE.**

SUVISA GVSPS	1.6.1-GARANTIR QUE 100% DOS SERVIÇOS DE SAÚDE COM UTI DO ESTADO DE GOIÁS POSSUAM NÚCLEO DE SEGURANÇA DO PACIENTE CONSTITUÍDOS, CADASTRADOS NO SISTEMA NOTIVISA 2.0, NOTIFICANTES E COM OS PROTOCOLOS BÁSICOS DE SEGURANÇA DO PACIENTE IMPLANTADOS ATÉ O ANO DE 2023.	1.6.1.1- PROPORÇÃO DE SERVIÇOS DE SAÚDE COM UTI COM NÚCLEO DE SEGURANÇA DO PACIENTE IMPLANTADOS E AS AÇÕES IMPLEMENTADAS.	100,00	90,00	R\$ 5.000,00	100,00	R\$ 2.850,00	1043 - SAÚDE INTEGRAL	2148 - ATENÇÃO À SAÚDE DE MÉDIA E ALTA COMPLEXIDADE	302 - ASSISTÊNCIA HOSPITALAR E AMBULATORIAL
<b>Ação 1.6.1.1.1 - 2022: DIVULGAR O PLANO ESTADUAL E NACIONAL DE SEGURANÇA DO PACIENTE, ESTIMULANDO OS SERVIÇOS DE SAÚDE A PLANEJAREM SUAS AÇÕES EM CONCORDÂNCIA COM</b>										
<b>Ação 1.6.1.1.2 - 2022: ESTIMULAR E ORIENTAR A NOTIFICAÇÃO E ANÁLISE DE EVENTOS ADVERSOS (EA) NO NOTIVISA PELOS SERVIÇOS DE SAÚDE COM UTI, APOIANDO NA CONSTRUÇÃO DOS</b>										
<b>Ação 1.6.1.1.3 - 2022: ELABORAR E DIVULGAR BOLETIM DE SEGURANÇA DO PACIENTE E APÓS PROMOVER DISCUSSÃO DOS DADOS EPIDEMIOLÓGICOS COM A COMUNIDADE DOS COMCISS E</b>										
<b>Ação 1.6.1.1.4 - 2022: PROPOR ESTRATÉGIAS PARA A IMPLANTAÇÃO E MONITORAMENTO DOS PROTOCOLOS BÁSICOS DE SEGURANÇA DO PACIENTE, PELOS SERVIÇOS DE SAÚDE COM UTI.</b>										
<b>Ação 1.6.1.1.5 - 2022: REALIZAR INSPEÇÕES, IN LOCO OU POR MEIO REMOTO, PARA MONITORAMENTO DA APLICAÇÃO DOS PROTOCOLOS BÁSICOS DE SEGURANÇA DO PACIENTE, EM 80% DOS</b>										
Análise Sucinta da Execução Orçamentária: O RECURSO PROPOSTO DE R\$5.000,00 NÃO FOI TOTALMENTE UTILIZADO DEVIDO A FALTA DE RH PARA REALIZAR AS VISITAS IN LOCO, SENDO GASTO R\$2.850,00. AS AÇÕES NECESSÁRIAS PARA ATINGIR A META FORAM REALIZADAS POR MEIO DE REUNIÕES VIRTUAIS, CONTATO										

**Diretriz 1: AMPLIAÇÃO E QUALIFICAÇÃO DAS AÇÕES E SERVIÇOS, APRIMORANDO AS POLÍTICAS DE SAÚDE PARA O SUS.**
**Objetivo 1.6:AMPLIAR AS AÇÕES DE QUALIDADE E SEGURANÇA DO PACIENTE NOS SERVIÇOS DE SAÚDE.**

Responsável	Meta	Indicador	PES	Meta Prevista		Meta Executada		Vinculação PPA		
				2022		2022		Programa	Ação	Subfunção
				Físico	Financeiro	Físico	Financeiro			

TELEFÔNICO E EMAIL.

Recomendações: INCLUIR META PARA PAS 2023: REALIZAR CAPACITAÇÃO PRESENCIAL COM SERVIÇOS DE SAÚDE PRIORITÁRIOS, PARA ELUCIDAÇÃO E ORIENTAÇÃO QUANTO A ELABORAÇÃO DO PLANO DE SEGURANÇA DO PACIENTE, PROPOSTAS DE INDICADORES E METAS EM CONSONÂNCIA COM PLANO ESTADUAL DE SEGURANÇA DO PACIENTE E PLANO INTEGRADO PARA GESTÃO SANITÁRIA DA SEGURANÇA DO PACIENTE - ANVISA. (PARA EXECUTAR A META É NECESSÁRIO REVISAR O VALOR PROPOSTO PARA O ANO DE 2023.)

Justificativa: A meta proposta para o ano de 2022 foi de 90%. A meta prevista para 2022 foi atingida e superada, ficando em 100%, esta meta é cumulativa . O estado de Goiás conta hoje com 92 serviços de saúde com Unidades de Terapia Intensiva UTI, e todos realizaram cadastro no site da Anvisa.

**Objetivo 1.6:AMPLIAR AS AÇÕES DE QUALIDADE E SEGURANÇA DO PACIENTE NOS SERVIÇOS DE SAÚDE.**

SUVISA GVSPS	1.6.2-GARANTIR QUE 100% DOS SERVIÇOS DE SAÚDE QUE REALIZAM PARTO CIRÚRGICO DO ESTADO DE GOIÁS COM NÚCLEO DE SEGURANÇA DO PACIENTE CONSTITUÍDOS, CADASTRADOS NO SISTEMA NOTIVISA 2.0, NOTIFICANTES E COM OS PROTOCOLOS BÁSICOS DE SEGURANÇA DO PACIENTE IMPLANTADOS ATÉ	1.6.2.1- PROPORÇÃO DE SERVIÇOS DE SAÚDE QUE REALIZAM PARTO CIRÚRGICO COM NÚCLEO DE SEGURANÇA DO PACIENTE IMPLANTADO E AS AÇÕES IMPLEMENTADAS.	100,00	80,00	R\$ 5.000,00	81,60	R\$ 3.445,00	1043 - SAÚDE INTEGRAL	2148 - ATENÇÃO À SAÚDE DE MÉDIA E ALTA COMPLEXIDADE	302 - ASSISTÊNCIA HOSPITALAR E AMBULATORIAL
-----------------	--	---	--------	-------	--------------	-------	--------------	-----------------------	---	---

**Ação 1.6.2.1.1 - 2022: DIVULGAR O PLANO ESTADUAL DE NACIONAL DE SEGURANÇA DO PACIENTE, ESTIMULANDO OS SERVIÇOS DE SAÚDE A PLANEJAREM SUAS AÇÕES EM CONCORDÂNCIA**

**Ação 1.6.2.1.2 - 2022: ESTIMULAR E ORIENTAR A NOTIFICAÇÃO E ANÁLISE DE EVENTOS ADVERSOS INFECCIOSOS E NÃO INFECCIOSOS NOFORMSUS E NOTIVISA PELOS SERVIÇOS DE SAÚDE,**

**Ação 1.6.2.1.3 - 2022: ARTICULAR COM A ÁREA RESPONSÁVEL PELA ESTRATÉGIA DA SAÚDE DA FAMÍLIA E ESTABELER UMA PARCERIA VISANDO MELHORIA NAS AÇÕES DE VIGILÂNCIA ATIVA**

**Ação 1.6.2.1.4 - 2022: APOIAR AÇÕES DE QUALIFICAÇÃO DOS PROFISSIONAIS ENVOLVIDOS NO SISTEMA NACIONAL DE VIGILÂNCIA EPIDEMIOLÓGICA DAS IRAS, ORIENTANDO QUANDO A**

**Ação 1.6.2.1.5 - 2022: REALIZAR INSPEÇÕES, IN LOCO OU POR MEIO REMOTO, PARA MONITORAMENTO DA APLICAÇÃO DOS PROTOCOLOS BÁSICOS DE SEGURANÇA DO PACIENTE, EM 50% DOS**

Análise Sucinta da Execução Orçamentária: O RECURSO PROPOSTO DE R\$ 5.000,00 NÃO FOI TOTALMENTE UTILIZADO DEVIDO A FALTA DE RH PARA REALIZAR AS VISITAS IN LOCO, SENDO GASTO R\$3.445,00. AS AÇÕES NECESSÁRIAS PARA ATINGIR A META FORAM REALIZADAS POR MEIO DE REUNIÕES VIRTUAIS, CONTATO TELEFÔNICO E E-MAIL.

Recomendações: INCLUIR META PARA PAS 2023: REALIZAR CAPACITAÇÃO PRESENCIAL COM SERVIÇOS DE SAÚDE DA APS PARA CONSTITUIÇÃO DO NSP, ELABORAÇÃO DO PLANO DE SEGURANÇA DO PACIENTE, PROPOSTAS DE INDICADORES E METAS EM CONSONÂNCIA COM PLANO ESTADUAL DE SEGURANÇA DO PACIENTE E PLANO INTEGRADO PARA GESTÃO SANITÁRIA DA SEGURANÇA DO PACIENTE - ANVISA E REALIZAR CAPACITAÇÕES REFERENTES AO PROJETO DE SEGURANÇA DO PACIENTE NA APS E SAÚDE MENTAL, PROPOSTOS PELO MS, CONASS, EM PARCERIA COM HOSPITAIS DO PROADI-SUS. (PARA EXECUTAR A META É NECESSÁRIO REVISAR O VALOR PROPOSTO PARA O ANO DE 2023.)

Justificativa: A meta proposta para o ano de 2022 foi de 80%. A meta prevista para 2022 foi atingida e superada, ficando em 81,6%, esta meta é cumulativa .

**Objetivo 1.6:AMPLIAR AS AÇÕES DE QUALIDADE E SEGURANÇA DO PACIENTE NOS SERVIÇOS DE SAÚDE.**

SUVISA GVSPS	1.6.3-GARANTIR QUE ATÉ O ANO DE 2023, 60% DOS SERVIÇOS DA ATENÇÃO PRIMÁRIA À SAÚDE DE GOIÁS TENHAM CONSTITUÍDO O NÚCLEO DE SEGURANÇA DO PACIENTE, SEJAM CADASTRADOS NO SISTEMA DE NOTIFICAÇÃO DE EVENTOS ADVERSOS - NOTIVISA 2.0 E ESTEJAM IMPLANTADAS AS PRÁTICAS DE SEGURANÇA DO	1.6.3.1- PROPORÇÃO DE SERVIÇOS DE SAÚDE DA ATENÇÃO PRIMÁRIA COM NÚCLEO DE SEGURANÇA DO PACIENTE IMPLANTADOS E AS AÇÕES IMPLEMENTADAS	60,00	30,00	R\$ 5.000,00	32,50	R\$ 5.175,00	1043 - SAÚDE INTEGRAL	2148 - ATENÇÃO À SAÚDE DE MÉDIA E ALTA COMPLEXIDADE	302 - ASSISTÊNCIA HOSPITALAR E AMBULATORIAL
-----------------	--	--	-------	-------	--------------	-------	--------------	-----------------------	---	---

**Ação 1.6.3.1.1 - 2022: ORIENTAR OS GESTORES DAS SECRETARIAS MUNICIPAIS DE SAÚDE DE 25 MUNICÍPIOS ELEITOS COMO PRIORITÁRIOS PARA CONSTITUIREM OS SEUS NSP COM FOCO NA**

**Ação 1.6.3.1.2 - 2022: PROPOR ESTRATÉGIAS PARA A IMPLANTAÇÃO E MONITORAMENTO DOS PROTOCOLOS BÁSICOS DE SEGURANÇA DO PACIENTE NA ATENÇÃO PRIMÁRIA À SAÚDE EM 25**

Análise Sucinta da Execução Orçamentária: O RECURSO PROPOSTO DE R\$5.000,00 FOI TOTALMENTE UTILIZADO, SENDO GASTO R\$5.175,00, VALOR UM POUCO SUPERIOR AO PROGRAMADO.

Recomendações: INCLUIR META PARA PAS 2023: REALIZAR CAPACITAÇÃO PRESENCIAL COM SERVIÇOS DE SAÚDE PRIORITÁRIOS, PARA ELUCIDAÇÃO E ORIENTAÇÃO QUANTO A ELABORAÇÃO DO PLANO DE SEGURANÇA DO PACIENTE, PROPOSTAS DE INDICADORES E METAS EM CONSONÂNCIA COM PLANO ESTADUAL DE SEGURANÇA DO PACIENTE E PLANO INTEGRADO PARA GESTÃO SANITÁRIA DA SEGURANÇA DO PACIENTE - ANVISA. (PARA EXECUTAR A META É NECESSÁRIO REVISAR O VALOR PROPOSTO PARA O ANO DE 2023.)

Justificativa: A meta prevista para 2022 foi atingida e superada, ficando em 32,5%, esta meta é cumulativa .

**Objetivo 1.6:AMPLIAR AS AÇÕES DE QUALIDADE E SEGURANÇA DO PACIENTE NOS SERVIÇOS DE SAÚDE.**

SUVISA GVSPS	1.6.4- GARANTIR	1.6.4.1-	100,00	90,00	R\$ 5.000,00	92,30	R\$ 2.875,00	1043 - SAÚDE	2148 - ATENÇÃO	302 -
SUVISA GVSPS	QUE 100% DOS SERVIÇOS DE SAÚDE COM UTI PARTICIPEM DA AUTOAVALIAÇÃO DAS PRÁTICAS DE SEGURANÇA DO PACIENTE DA	PROPORÇÃO DE SERVIÇOS DE SAÚDE COM UTI PARTICIPANTES DA AUTOAVALIAÇÃO DAS PRÁTICAS DE SEGURANÇA DO PACIENTE DA ANVISA.	100,00	90,00	R\$ 5.000,00	92,30	R\$ 2.875,00	INTEGRAL	À SAÚDE DE MÉDIA E ALTA COMPLEXIDADE	ASSISTÊNCIA HOSPITALAR E AMBULATORIAL
<b>Ação 1.6.4.1.1 - 2022: AUMENTAR OS ÍNDICES DE CONFORMIDADE EM RELAÇÃO AO COMPONENTE: GUIAS DE RECOMENDAÇÃO TÉCNICA, MONITORAMENTO E AVALIAÇÃO</b>										
<b>Ação 1.6.4.1.2 - 2022: DESENVOLVER ESTRATÉGIAS EDUCATIVAS E DE CONSTRUÇÃO DE COMPETÊNCIAS PARA APOIAR OS SERVIÇOS DE SAÚDE NA IMPLEMENTAÇÃO E DESENVOLVIMENTO DE</b>										
<b>Ação 1.6.4.1.3 - 2022: ANALISAR O NÚMERO DE SERVIÇOS DE SAÚDE PRIORITÁRIOS (HOSPITAIS COM UTI) QUE PREENCHERAM O QUESTIONÁRIO, CATEGORIZAR OS SERVIÇOS DE SAÚDE POR</b>										
<b>Ação 1.6.4.1.4 - 2022: REALIZAR AÇÕES EDUCATIVAS E ESTIMULAR ADOÇÃO DE PRÁTICAS DE SEGURANÇA DO PACIENTE NOS HOSPITAIS NA CATEGORIA VERMELHA E NOS QUE NÃO</b>										
<b>Ação 1.6.4.1.5 - 2022: ELABORAR E DIVULGAR RELATÓRIO DESCRITIVO DA AUTOAVALIAÇÃO DAS PRÁTICAS DE SEGURANÇA DOS SERVIÇOS DE SAÚDE E DIVULGAR OS SERVIÇOS CLASSIFICADOS</b>										
Análise Sucinta da Execução Orçamentária: O RECURSO PROPOSTO DE R\$5.000,00 NÃO FOI TOTALMENTE UTILIZADO DEVIDO A FALTA DE RH PARA REALIZAR AS VISITAS IN LOCO, SENDO GASTO R\$ 2.875,00 . AS AÇÕES NECESSÁRIAS PARA ATINGIR A META FORAM REALIZADAS POR MEIO DE REUNIÕES VIRTUAIS, CONTATO TELEFÔNICO E EMAIL.										
Recomendações: INCLUIR META PARA PAS 2023: REALIZAR AVALIAÇÃO IN LOCO NOS EM 20% DOS HOSPITAIS PARTICIPANTES DA AVALIAÇÃO, CONFORME PROPOSTO PELA ANVISA, INCLUINDO HOSPITAIS CLASSIFICADOS EM BAIXA, MÉDIA E ALTA CONFORMIDADE. (PARA EXECUTAR A META É NECESSÁRIO REVISAR O VALOR PROPOSTO PARA O ANO DE 2023.)										
Justificativa: A meta prevista para 2022 foi atingida e superada, ficando em 92,3%, esta meta não é cumulativa . Para o ano de 2022 tivemos 91 hospitais com UTI elegíveis para participarem da Avaliação Anual de Segurança do Paciente, sendo que destes, 84 (92,3%) participaram e 16 hospitais (17,58%) ficaram em Alta Conformidade as Práticas de Segurança do Paciente para o ano de 2022.										
<b>Objetivo 1.6:AMPLIAR AS AÇÕES DE QUALIDADE E SEGURANÇA DO PACIENTE NOS SERVIÇOS DE SAÚDE.</b>										
SUVISA GVSPS	1.6.5-GARANTIR QUE ATÉ O ANO DE 2023, 90% DAS NOTIFICAÇÕES DE EVENTOS ADVERSOS RELACIONADOS À ASSISTÊNCIA RECEBIDAS NO SISTEMA NOTIVISA 2.0, CONSIDERADOS DE MAIOR INTERESSE A SAÚDE (ÓBITOS E NEVER EVENTS) SEJAM	1.6.5.1- PROPORÇÃO DE NOTIFICAÇÕES DE EVENTOS DE INTERESSE (ÓBITOS / NEVER EVENTS) CONCLUÍDAS DENTRO DO PRAZO PELOS SERVIÇOS DE SAÚDE.	90,00	70,00	R\$ 5.000,00	60,30	R\$ 575,00	1043 - SAÚDE INTEGRAL	2156 - VIGILÂNCIA EPIDEMIOLÓGICA E CONTROLE DE DOENÇAS E AGRAVOS	305 - VIGILÂNCIA EPIDEMIOLÓGICA



SUVISA GVSPS	IDENTIFICADOS, REPORTADOS, INVESTIGADOS E CONCLUÍDOS PELOS SERVIÇOS DE SAÚDE, DENTRO DO PRAZO ESTABELECIDO PELA ANVISA.	1.6.5.1- PROPORÇÃO DE NOTIFICAÇÕES DE EVENTOS DE INTERESSE (ÓBITOS / NEVER EVENTS) CONCLUÍDAS DENTRO DO PRAZO PELOS SERVIÇOS	90,00	70,00	R\$ 5.000,00	60,30	R\$ 575,00	1043 - SAÚDE INTEGRAL	2156 - VIGILÂNCIA EPIDEMIOLÓGICA E CONTROLE DE DOENÇAS E AGRAVOS	305 - VIGILÂNCIA EPIDEMIOLÓGICA
<b>Ação 1.6.5.1.1 - 2022: REALIZAR O MONITORAMENTO DAS NOTIFICAÇÕES DOS EVENTOS ADVERSOS DOS SERVIÇOS DE SAÚDE, MONITORAR AS AÇÕES PREVISTAS NO PLANO DE AÇÃO (QUANDO</b>										
<b>Ação 1.6.5.1.2 - 2022: SOLICITAR E AVALIAR RELATÓRIO DE INVESTIGAÇÃO DOS SERVIÇOS DE SAÚDE DE 20% DAS NOTIFICAÇÕES DE EVENTOS DE INTERESSE, DAS AÇÕES DE CONTROLE E</b>										
<b>Ação 1.6.5.1.3 - 2022: ACOMPANHAR A IMPLEMENTAÇÃO DAS MEDIDAS CORRETIVAS E ENCERRAR O CASO NO NOTIVISA EM 20% DAS NOTIFICAÇÕES DE EVENTOS DE INTERESSE.</b>										
Análise Sucinta da Execução Orçamentária: O RECURSO PROPOSTO DE R\$5.000,00 NÃO FOI TOTALMENTE UTILIZADO DEVIDO A FALTA DE RH PARA REALIZAR AS VISITAS IN LOCO, SENDO GASTO R\$. 575,00 PARA EXECUÇÃO DE INVESTIGAÇÃO DE ALGUNS CASOS ENCAMINHADOS PELA ANVISA. AS AÇÕES NECESSÁRIAS PARA ATINGIR A META FORAM REALIZADAS POR MEIO DE REUNIÕES VIRTUAIS, CONTATO TELEFÔNICO E EMAIL.										
Recomendações: INCLUIR META PARA PAS 2023: REALIZAR INVESTIGAÇÃO IN LOCO NOS SERVIÇOS DE SAÚDE COM OCORRÊNCIA DE ÓBITOS, CONFORME ORIENTAÇÕES DA ANVISA, PARA MELHORIA DA QUALIDADE DA ASSISTÊNCIA E MITIGAÇÃO DA OCORRÊNCIA DE NOVOS EVENTOS DE INTERESSE SANITÁRIO. (PARA EXECUTAR A META É NECESSÁRIO REVISAR O VALOR PROPOSTO PARA O ANO DE 2023.)										
Justificativa: Para o ano de 2022 não foi possível atingir a meta proposta de 70% das notificações de eventos de interesse (óbitos / never events) concluídas dentro do prazo pelos serviços de saúde. No ano de 2022 foram notificados 54 óbitos e 133 never events, do total de 187 notificações, sendo que destas, 146 notificações deveriam ter sido encerradas até 31/12/2022, conseguimos encerrar 88 notificações em tempo oportuno, o que corresponde a 60,3% das notificações. O monitoramento das notificações de incidentes relacionados à assistência à saúde, incluindo os incidentes com dano é feito mediante a análise criteriosa dos dados. A análise destes eventos é realizada mediante análise da notificação e avaliação do relatório de investigação preenchido pelo serviço de saúde. Na avaliação do relatório é verificado o método de investigação adotado, se investigação foi conduzida de forma correta e oportuna, fatores contribuintes, e o Plano de Ação que deve ser enviado e sua implantação acompanhada pela Coordenação Estadual por seis meses para posterior conclusão no sistema. Devido às diversas demandas da CESPICISS, não foi possível realizar todas as investigação in loco nos serviços de saúde que tiveram ocorrência de óbitos e never events, dificultando assim a conclusão dos casos no Sistema Nacional de Notificação de Eventos Adversos Notivisa. Esta meta não é cumulativa.										
<b>Objetivo 1.6:AMPLIAR AS AÇÕES DE QUALIDADE E SEGURANÇA DO PACIENTE NOS SERVIÇOS DE SAÚDE.</b>										
SUVISA GVSPS	1.6.6-REDUZIR EM 10% A DENSIDADE DE INCIDÊNCIA DE INFECÇÃO PRIMÁRIA DE CORRENTE SANGUÍNEA LABORATORIAL (IPCSSL) ASSOCIADA AO USO DE	1.6.6.1-DENSIDADE DE INCIDÊNCIA DE INFECÇÃO PRIMÁRIA DECORRENTE SANGUÍNEA LABORATORIAL (DI-IPCSSL) EM PACIENTES	3,87	3,98	R\$ 5.000,00	5,40	R\$ 0,00	1043 - SAÚDE INTEGRAL	2148 - ATENÇÃO À SAÚDE DE MÉDIA E ALTA COMPLEXIDADE	302 - ASSISTÊNCIA HOSPITALAR E AMBULATORIAL

SUVISA GVSPS	VENOSO CENTRAL (CVC) EM UTI ADULTO, COM TAXA DE INFECÇÃO ACIMA DO PERCENTIL 90 ATÉ O ANO DE 2023.	UTIS, NO ESTADO DE GOIÁS COM PERCENTIL ACIMA DE 90.	3,87	3,98	R\$ 5.000,00	5,40	R\$ 0,00	1043 - SAÚDE INTEGRAL	2148 - ATENÇÃO À SAÚDE DE MÉDIA E ALTA COMPLEXIDADE	302 - ASSISTÊNCIA HOSPITALAR E AMBULATORIAL
<b>Ação 1.6.6.1.1 - 2022: ESTIMULAR QUE AS COORDENAÇÕES DE CONTROLE DE INFECÇÃO DOS SERVIÇOS DE SAÚDE MONITOREM E PROMOVAM AÇÕES DE REDUÇÃO DA DENSIDADE DE</b>										
<b>Ação 1.6.6.1.2 - 2022: DESENVOLVER ESTRATÉGIAS EDUCATIVAS E DE CONSTRUÇÃO DE COMPETÊNCIAS PARA APOIAR A IMPLANTAÇÃO, IMPLEMENTAÇÃO E MONITORAMENTO DOS</b>										
<b>Ação 1.6.6.1.3 - 2022: FORNECER APOIO ÀS COORDENAÇÕES DE CONTROLE DE INFECÇÃO DOS SERVIÇOS NAS AÇÕES DE PREVENÇÃO E CONTROLE DE IRAS, POR MEIO DE AÇÕES JUNTO ÀS</b>										
<b>Ação 1.6.6.1.4 - 2022: PACTUAR COM AS COORDENAÇÕES DE CONTROLE DE INFECÇÃO DOS SERVIÇOS O MONITORAMENTO DA IMPLEMENTAÇÃO DE PROTOCOLOS DE PRÁTICAS SEGURAS DE</b>										
Análise Sucinta da Execução Orçamentária: O RECURSO PROPOSTO DE R\$ 5.000,00 NÃO FOI UTILIZADO DEVIDO A FALTA DE RH PARA REALIZAR AS VISITAS IN LOCO. SENDO AS AÇÕES REALIZADAS POR MEIO DE REUNIÕES VIRTUAIS, CONTATO TELEFÔNICO E EMAIL.										
Recomendações: MANTER A META NA PAS 2023 COM OBJETIVO DE ATINGIR A META DO PES 2020-2023										
Justificativa: A média anual de DI-IPCSL foi de 5,4 e do ano anterior foi de 3,5, apresentando uma variação de 53,9%.A meta prevista para 2022 era de 3,98, e a taxa ficou em 5,4. Para o ano de 2022 os serviços de saúde não conseguiram alcançar a meta prevista, havendo um aumento da taxa de Densidade de incidência mesmo com a realização das ações propostas. A vigilância epidemiológica das infecções primárias de Corrente Sanguínea (IPCLS), se dá por meio da observação ativa, sistemática e contínua de sua ocorrência e de sua distribuição entre pacientes, hospitalizados nas UTI.Os indicadores são medidas quantitativas que medem a importância de um agravo, dimensionam seu impacto na instituição, refletem o risco dos expostos e sua exposição, fornecem informações para tomada de decisões. Tivemos aumento do indicador principalmente em decorrência da quantidade hospitalizações que ocorreram, com a ocorrência da pandemia pela Covid-19, vários leitos de UTI foram abertos, demandando uma grande quantidade de novos profissionais, bem como uma alta rotatividade. Saímos de 271.515 pacientes dia no ano de 2019, para 493.052 pacientes dias em 2022, um aumento de 81,61% em relação ao ano de 2019. Este indicador não é cumulativo.										
<b>Objetivo 1.6:AMPLIAR AS AÇÕES DE QUALIDADE E SEGURANÇA DO PACIENTE NOS SERVIÇOS DE SAÚDE.</b>										
SUVISA GVSPS	1.6.7- REDUZIR EM 10% A DENSIDADE DE INCIDÊNCIA DE PNEUMONIA (PAV) ASSOCIADA A VENTILAÇÃO MECÂNICA EM UTI ADULTO, COM TAXA DE INFECÇÃO ACIMA DO PERCENTIL 90, ATÉ O ANO DE 2023.	1.6.7.1-DENSIDADE DE INCIDÊNCIA DE PNEUMONIA (DI- PAV) EM PACIENTES INTERNADOS EM UTIS, NO ESTADO DE GOIÁS COM PERCENTIL ACIMA DE 90.	14,40	14,83	R\$ 5.000,00	15,30	R\$ 0,00	1043 - SAÚDE INTEGRAL	2148 - ATENÇÃO À SAÚDE DE MÉDIA E ALTA COMPLEXIDADE	302 - ASSISTÊNCIA HOSPITALAR E AMBULATORIAL
<b>Ação 1.6.7.1.1 - 2022: DESENVOLVER ESTRATÉGIAS EDUCATIVAS E DE CONSTRUÇÃO DE COMPETÊNCIAS PARA APOIAR A IMPLANTAÇÃO, IMPLEMENTAÇÃO E MONITORAMENTO DOS</b>										
<b>Ação 1.6.7.1.2 - 2022: FORNECER APOIO ÀS COORDENAÇÕES DE CONTROLE DE INFECÇÃO DOS SERVIÇOS NAS AÇÕES DE PREVENÇÃO E CONTROLE DE IRAS, POR MEIO DE AÇÕES JUNTO ÀS</b>										
<b>Ação 1.6.7.1.3 - 2022: APOIAR AS COORDENAÇÕES DE CONTROLE DE INFECÇÃO DOS SERVIÇOS DE SAÚDE NA ELABORAÇÃO E IMPLANTAÇÃO DO PROTOCOLO DE PREVENÇÃO DE PAV,</b>										
Análise Sucinta da Execução Orçamentária: O RECURSO PROPOSTO DE R\$5.000,00 NÃO FOI UTILIZADO DEVIDO A FALTA DE RH PARA REALIZAR AS VISITAS IN										



LOCO. SENDO AS AÇÕES REALIZADAS POR MEIO DE REUNIÕES VIRTUAIS, CONTATO TELEFÔNICO E EMAIL.

Recomendações: MANTER A META NA PAS 2023 COM OBJETIVO DE ATINGIR A META DO PES 2020-2023

Justificativa: A média anual de DI-PAV foi de 15,3 e do ano anterior foi de 13,8 apresentando uma variação de 10,6%. A meta prevista para 2022 era de 14,83, e taxa ficou em 15,3. Para o ano de 2022 os serviços de saúde não conseguiram alcançar a meta prevista, havendo um aumento da taxa de Densidade de incidência mesmo com a realização das ações propostas. A vigilância epidemiológica das infecções de pneumonia associada a ventilação mecânica (PAV), se dá por meio da observação ativa, sistemática e contínua de sua ocorrência e de sua distribuição entre pacientes, hospitalizados nas UTI. Os indicadores são medidas quantitativas que medem a importância de um agravo, dimensionam seu impacto na instituição, refletem o risco dos expostos e sua exposição, fornecem informações para tomada de decisões. Tivemos aumento do indicador principalmente em decorrência da quantidade hospitalizações que ocorreram, com a ocorrência da pandemia pela Covid-19, vários leitos de UTI foram abertos, demandando uma grande quantidade de novos profissionais, bem como uma alta rotatividade. Saímos de 271.515 pacientes dia no ano de 2019, para 493.052 pacientes dias em 2022, um aumento de 81,61% em relação ao ano de 2019. Este indicador não é cumulativo.

**Objetivo 1.6:AMPLIAR AS AÇÕES DE QUALIDADE E SEGURANÇA DO PACIENTE NOS SERVIÇOS DE SAÚDE.**

SUVISA GVSPS	1.6.8-REDUZIR EM 10% A DENSIDADE DE INCIDÊNCIA DE INFECÇÃO DO TRATO URINÁRIO (ITU) ASSOCIADA AO USO DE Sonda Vesical DE DEMORA EM UTI ADULTO, COM TAXA DE INFECÇÃO ACIMA DO PERCENTIL 90, ATÉ 2023.	1.6.8.1-DENSIDADE DE INCIDÊNCIA DE INFECÇÃO DO TRATO URINÁRIO (DI-ITU-AC) EM PACIENTES INTERNADOS EM UTIS, NO ESTADO DE GOIÁS COM PERCENTIL ACIMA DE 90.	5,40	5,56	R\$ 5.000,00	4,00	R\$ 0,00	1043 - SAÚDE INTEGRAL	2148 - ATENÇÃO À SAÚDE DE MÉDIA E ALTA COMPLEXIDADE	302 - ASSISTÊNCIA HOSPITALAR E AMBULATORIAL
-----------------	---	--	------	------	--------------	------	----------	-----------------------	---	---

**Ação 1.6.8.1.1 - 2022: REALIZAR E APOIAR DEBATES COM AS COORDENAÇÕES DE CONTROLE DE INFECÇÃO DOS SERVIÇOS DE SAÚDE NA ÁREA DE PREVENÇÃO E CONTROLE DE IRAS E**

**Ação 1.6.8.1.2 - 2022: REVISAR, ELABORAR E PUBLICAR MATERIAIS TÉCNICOS SOBRE A PREVENÇÃO E CONTROLE DE IRAS DOS DADOS OBTIDOS NO MONITORAMENTO NACIONAL DOS DADOS**

**Ação 1.6.8.1.3 - 2022: DESENVOLVER ESTRATÉGIAS PARA A IMPLANTAÇÃO E MONITORAMENTO DOS PROTOCOLOS DE PREVENÇÃO DE IRAS E MONITORAMENTO NACIONAL DO PERFIL DE**

**Ação 1.6.8.1.4 - 2022: FORNECER APOIO ÀS COORDENAÇÕES DE CONTROLE DE INFECÇÃO DOS SERVIÇOS NAS AÇÕES DE PREVENÇÃO E CONTROLE DE IRAS, POR MEIO DE AÇÕES JUNTO ÀS**

Análise Sucinta da Execução Orçamentária: O RECURSO PROPOSTO DE R\$5.000,00 NÃO FOI UTILIZADO DEVIDO A FALTA DE RH PARA REALIZAR AS VISITAS IN LOCO. SENDO AS AÇÕES REALIZADAS POR MEIO DE REUNIÕES VIRTUAIS, CONTATO TELEFÔNICO E EMAIL.

Justificativa: A média anual de DI-ITU-AC foi de 4,0 e do ano anterior foi de 3,9, apresentando uma variação de 3,5%. Embora tenha havido aumento do indicador, a meta prevista para o ano de 2022, de 5,56 foi atingida e superada. A vigilância epidemiológica das infecções do Trato urinário ITU se dá por meio da observação ativa, sistemática e contínua de sua ocorrência e de sua distribuição entre pacientes, hospitalizados nas UTI. Os indicadores são medidas quantitativas que medem a importância de um agravo, dimensionam seu impacto na instituição, refletem o risco dos expostos e sua exposição, fornecem informações para tomada de decisões. Houve uma redução significativa deste indicador do ano de 2016 para 2022, apresentando uma variação de -37,3%, o que sugere que as medidas que estão sendo implementadas para a redução deste indicador estão sendo efetivas. Este indicador não é acumulativo.

**Objetivo 1.7:FORTALECER AS AÇÕES DE VIGILÂNCIA EM SAÚDE JUNTO AOS MUNICÍPIOS, VISANDO À REDUÇÃO DOS CASOS DE IST/AIDS.**



SAIS GERAP	1.7.1- REDUZIR O NÚMERO DE CASOS DE AIDS EM MENORES DE 5 ANOS PARA 0 (ZERO) CASOS.	1.7.1.1-NÚMERO DE CASOS NOTIFICADOS EM MENORES DE 5 ANOS. (INDICADOR 9 PACTUAÇÃO INTERFEDERATIVA)	0,00	0,25	R\$ 2.624.056,28	3,00	R\$ 889.314,76	1043 - SAÚDE INTEGRAL	2152 - ESTRATÉGIAS PARA IMPLANTAÇÃO, IMPLEMENTAÇÃO DAS POLÍTICAS DE ATENÇÃO INTEGRAL À SAÚDE E FORTALECIMENTO DO SUS	301 - ATENÇÃO BÁSICA
------------	--	---	------	------	------------------	------	----------------	-----------------------	--	----------------------

**Ação 1.7.1.1.1 - 2022: PROVER FÓRMULA INFANTIL PARA CRIANÇAS NASCIDAS DE MÃES COM HIV E HTLV.**

**Ação 1.7.1.1.2 - 2022: FORTALECER A COORDENAÇÃO NAS AÇÕES DE VIGILÂNCIA, PREVENÇÃO E CONTROLE DE HIV/AIDS.**

**Ação 1.7.1.1.3 - 2022: PROVER RECURSOS FINANCEIROS E MONITORAR AÇÕES DE CASAS DE APOIO DE PESSOAS VIVENDO COM HIV/AIDS.**

Análise Sucinta da Execução Orçamentária: O VALOR DO RECURSO EXECUTADO PARA DISTRIBUIÇÃO DE FÓRMULAS INFANTIS PARA CRIANÇAS (0 A 9 MESES) NASCIDAS DE MÃES QUE VIVEM COM HIV E HTLV EM 2022 FOI DE R\$ 320.464,76. FORAM DISTRIBUÍDAS 4.957 LATAS DE FÓRMULA INFANTIL TIPO I E 3.196 LATAS DE FÓRMULA TIPO II DE SEGUIMENTO, BENEFICIANDO UM TOTAL DE 143 CRIANÇAS.  
 FORAM IMPLANTADOS DOIS SERVIÇOS DE ASSISTÊNCIA ESPECIALIZADA EM URUAÇU E NOVO GAMA COM REALIZAÇÃO DE VISITAS TÉCNICAS.  
 FORAM REALIZADAS VISITAS TÉCNICAS NOS SAE (SERVIÇOS DE ASSISTÊNCIA ESPECIALIZADA) DE JATAÍ (11/01/2022), ITUMBIARA (18/01/2022), CATALÃO E CALDAS NOVAS (10 E 11/02), IPORÁ (11/03), CTA (CENTRO DE TESTAGEM E ACONSELHAMENTO) DE NOVO GAMA (17/03), SAE DE CIDADE OCIDENTAL (18/03), CTA DE MINEIROS (08/04), CEAPSOL (04/05/2022), NOS SAE (SERVIÇOS DE ASSISTÊNCIA ESPECIALIZADA) DE VALPARAÍSO (13/05/2022), SANTO ANTÔNIO DO DESCOBERTO (13/07/2022), CIDADE OCIDENTAL (18/08/2022), NO CTA (CENTRO DE TESTAGEM E ACONSELHAMENTO) DE TURVÂNIA E POLICLÍNICA DE SÃO LUÍS DE MONTES BELOS (24/08/2022), NÚCLEO DE VIGILÂNCIA EPIDEMIOLÓGICA DE ITABERAÍ E GOIÁS (25/08/2022), CRDT (25/09), NÚCLEO DE VIGILÂNCIA EPIDEMIOLÓGICA DE CERES (06/10), SAE HC/UFG (11/10), NÚCLEO DE VIGILÂNCIA EPIDEMIOLÓGICA DE GOIATUBA (10/11) E NÚCLEO DE VIGILÂNCIA EPIDEMIOLÓGICA DE CACHOEIRA DOURADA (11/11). FORAM REALIZADAS VISITAS TÉCNICAS PARA VIABILIDADE DA IMPLANTAÇÃO DE SAE (SERVIÇOS DE ASSISTÊNCIA ESPECIALIZADA) NOS MUNICÍPIOS DE LUZIÂNIA (18/03), ÁGUAS LINDAS DE GOIÁS (25/04), URUAÇU (23/06/2022), NOVO GAMA (18/08/2022) E ÁGUAS LINDAS (15/12). TOTAL EM DIÁRIAS COM VISITAS TÉCNICAS: R\$ 4.870,00  
 HOUE AQUISIÇÃO DE 1 MILHÃO DE UNIDADES DE GEL LUBRIFICANTE NO TOTAL DE R\$550.000,00.  
 HOUE CONFECÇÃO DE CAMISETAS PARA A COORDENAÇÃO DE ASSISTÊNCIA ÀS IST/AIDS E HEPATITES VIRAIS PARA SEREM DISTRIBUÍDAS ÀS COORDENAÇÕES MUNICIPAIS DE IST E NÚCLEOS DE VIGILÂNCIA DO ESTADO. TOTAL DO GASTO: R\$ 13.980,00  
 TOTAL DOS GASTOS: R\$ 889.314,76.  
 É DE SUMA IMPORTÂNCIA A REALIZAÇÃO DE CAMPANHAS PUBLICITÁRIAS QUE TENHAM UM GRANDE ALCANCE COMO TV, RÁDIO, BUSDOOR, OUTDOOR PARA QUE AS AÇÕES DE PREVENÇÃO SEJAM AMPLAMENTE DIVULGADAS E VISUALIZADAS PELA POPULAÇÃO. PARA ISSO FOI ABERTO PROCESSO SEI Nº 202200010029049 E CONSEGUIDO MATERIAL GRÁFICO, MAS NÃO CAMPANHA PUBLICITÁRIA.  
 FORAM DISTRIBUÍDOS 7.519.440 PRESERVATIVOS MASCULINOS E 233.000 PRESERVATIVOS FEMININOS RECEBIDOS DO MINISTÉRIO DA SAÚDE EM 2022 PARA OS MUNICÍPIOS GOIANOS.  
 ELABORA E DIVULGADA NOTA INFORMATIVA Nº: 1/2022 - SAIS- 03083 PEP PARA VIOLÊNCIA SEXUAL.  
 FORAM DISTRIBUÍDOS 335.105 KITS DE TESTE RÁPIDO PARA HIV, 5.666 AUTOTESTES PARA HIV, 291.850 KITS DE TESTE RÁPIDO PARA HEPATITE B E 267.960 PARA

**Diretriz 1: AMPLIAÇÃO E QUALIFICAÇÃO DAS AÇÕES E SERVIÇOS, APRIMORANDO AS POLÍTICAS DE SAÚDE PARA O SUS.**

**Objetivo 1.7:FORTALECER AS AÇÕES DE VIGILÂNCIA EM SAÚDE JUNTO AOS MUNICÍPIOS, VISANDO À REDUÇÃO DOS CASOS DE IST/AIDS.**

Responsável	Meta	Indicador	PES	Meta Prevista 2022	Meta Executada 2022	Vinculação PPA
-------------	------	-----------	-----	--------------------	---------------------	----------------

				Físic o	Financeiro	Físic o	Financeiro	Programa	Ação	Subfunção
<p>HEPATITE C PARA TODOS OS MUNICÍPIOS GOIANOS. ESSE INDICADOR MEDE O RISCO DE OCORRÊNCIA DE CASOS NOVOS DE AIDS EM MENORES DE 5 ANOS E INDICA A EXISTÊNCIA DE CONDIÇÕES FAVORÁVEIS À TRANSMISSÃO DA DOENÇA, POR TRANSMISSÃO VERTICAL.</p>										
<p>Recomendações: HOUE 3 CASOS DE AIDS EM MENORES DE 5 ANOS NO ANO DE 2022. FONTE: SINAN, DATA DA CONSULTA: 09/01/2023. O ESTADO DE GOIÁS TRABALHA CONTINUAMENTE COM VIGILÂNCIA, PREVENÇÃO E PROMOÇÃO DA SAÚDE PARA EVITAR NOVOS CASOS. É DE SUMA IMPORTÂNCIA A REALIZAÇÃO DE CAMPANHAS PUBLICITÁRIAS QUE TENHAM UM GRANDE ALCANCE COMO TV, RÁDIO, BUSDOOR, OUTDOOR PARA QUE AS AÇÕES DE PREVENÇÃO SEJAM AMPLAMENTE DIVULGADAS E VISUALIZADAS PELA POPULAÇÃO. É NECESSÁRIO VOLTAR A TER RECURSO PARA PROJETOS DE CAPACITAÇÃO COMO FORMA DE AMPLIARMOS AS CAPACITAÇÕES E REICLAGEM DOS PROFISSIONAIS DE SAÚDE. FORAM PREVISTAS CAPACITAÇÕES SOBRE EXECUÇÃO DE TESTE RÁPIDO, MANEJO CLÍNICO DAS INFECÇÕES SEXUALMENTE TRANSMISSÍVEIS, PROFILAXIA PÓS EXPOSIÇÃO AO HIV, PROFILAXIA PRÉ EXPOSIÇÃO AO HIV, SISTEMA DE MONITORAMENTO CLÍNICO DE PACIENTES VIVENDO COM HIV E AS MESMAS NÃO FORAM REALIZADAS EM LARGA ESCALA POR FALTA DE RECURSO DESTINADO A PROJETOS DE CAPACITAÇÃO. OS INDICADORES DE AIDS EM CRIANÇAS MENORES DE 5 ANOS NÃO ESTÁ SENDO ALCANÇADO E AS DEVIDAS CAPACITAÇÕES PODEM IMPACTAR POSITIVAMENTE NA MELHORIA DOS REFERIDOS INDICADORES. - A META CONTINUARÁ NA PAS 2022 DEVIDO À IMPORTÂNCIA DO INDICADOR DA PACTUAÇÃO INTERFEDERATIVA.</p>										
<p>Justificativa: Sensibilizar os gestores municipais sobre a importância da identificação e busca ativa precoce desta gestante para início e acompanhamento de um pré-natal de qualidade. É necessário ter recurso para projetos de capacitação como forma de ampliarmos as capacitações e reciclagem dos profissionais de saúde devido à alta rotatividade de efetivo. A falta de campanhas publicitárias feitas através de TV, rádio, Outdoor e busdoor impacta no indicador, pois a realização destas, alcança diretamente a população do Estado de Goiás de forma ampla, permitindo que o público conheça o agravo e suas formas de transmissão, prevenção e tratamento</p>										
<p><b>Objetivo 1.7:FORTALECER AS AÇÕES DE VIGILÂNCIA EM SAÚDE JUNTO AOS MUNICÍPIOS, VISANDO À REDUÇÃO DOS CASOS DE IST/AIDS.</b></p>										



SAIS GERAP	1.7.2- REDUZIR A TAXA DE INCIDÊNCIA DE SÍFILIS CONGÊNITA EM MENORES DE 1 ANO PARA 2,5 CASOS POR 1.000 NASCIDOS VIVOS.	1.7.2.1-NÚMERO DE CASOS NOTIFICADOS/1.000 NASCIDOS VIVOS. (INDICADOR 8 PACTUAÇÃO INTERFEDERATIVA)	2,50	2,50	R\$ 1.506.000,00	8,10	R\$ 538.215,00	1043 - SAÚDE INTEGRAL	2148 - ATENÇÃO À SAÚDE DE MÉDIA E ALTA COMPLEXIDADE	302 - ASSISTÊNCIA HOSPITALAR E AMBULATORIAL
------------	---	---	------	------	------------------	------	----------------	-----------------------------	---	---

**Ação 1.7.2.1.1 - 2022: FORTALECER A COORDENAÇÃO DAS AÇÕES DE VIGILÂNCIA, PREVENÇÃO E CONTROLE DAS INFECÇÕES SEXUALMENTE TRANSMISSÍVEIS E SÍFILIS.**

Análise Sucinta da Execução Orçamentária: O VALOR DO RECURSO EXECUTADO DE R\$ 521,000,00 REFERE-SE AO PAGAMENTO DE GRATIFICAÇÃO A SERVIDORES DA SAIS. REALIZAÇÃO DE AÇÕES DE TESTAGEM RÁPIDA COM A POPULAÇÃO INDÍGENA EM ARUANÁ E RUBITABA, EMPRESA BRF DE MINEIROS, MUTIRÃO OVG EM QUIRINÓPOLIS, MORRINHOS, SANCLERLÂNDIA, ITUMBIARA E JARAGUÁ, PRF DE ANÁPOLIS E DE JATAÍ, SUPERFRANGO EM ITABERAÍ, FEIRA DE AGRONEGÓCIO DE CERES, NUTRIZA/FRIATO EM PIRES DO RIO E EVENTO FICA EM GOIÁS R\$ 17.215,00 EM DIÁRIAS.  
TOTAL DOS GASTOS: R\$ 538.215,00  
REALIZADO MONITORAMENTO DAS AÇÕES DE IST/AIDS NOS 35 MUNICÍPIOS PRIORITÁRIOS QUE RECEBEM INCENTIVO FINANCEIRO PARA IMPLEMENTAR AÇÕES EM IST ADVINDOS DA RESOLUÇÃO Nº 119/2022; REALIZAÇÃO DE 49 AÇÕES DE TESTAGEM RÁPIDA COM A POPULAÇÃO EM GERAL SEM IMPACTO FINANCEIRO; REALIZAÇÃO DE 12 PALESTRAS SOBRE INFECÇÕES SEXUALMENTE TRANSMISSÍVEIS E PREVENÇÃO COMBINADA.

**Diretriz 1: AMPLIAÇÃO E QUALIFICAÇÃO DAS AÇÕES E SERVIÇOS, APRIMORANDO AS POLÍTICAS DE SAÚDE PARA O SUS.**

**Objetivo 1.7:FORTALECER AS AÇÕES DE VIGILÂNCIA EM SAÚDE JUNTO AOS MUNICÍPIOS, VISANDO À REDUÇÃO DOS CASOS DE IST/AIDS.**

Responsável	Meta	Indicador	PES	Meta Prevista 2022		Meta Executada 2022		Vinculação PPA		
				Físico	Financeiro	Físico	Financeiro	Programa	Ação	Subfunção

FORAM REALIZADAS 3 AÇÕES DE PREVENÇÃO COM ENTREGA DE PRESERVATIVOS E AUTOTESTES DE HIV; FOI ABERTO O PROCESSO SEI Nº 202200010048563 PARA CAMPANHA DA SÍFILIS, PORÉM NÃO FOI REALIZADA CAMPANHA PUBLICITÁRIA; FORAM DISTRIBUÍDOS 311.575 TESTES RÁPIDOS DE SÍFILIS PARA TODOS OS MUNICÍPIOS GOIANOS; FORAM DISTRIBUÍDOS 7.519.440 PRESERVATIVOS MASCULINOS E 233.000 PRESERVATIVOS FEMININOS RECEBIDOS DO MINISTÉRIO DA SAÚDE EM 2022 PARA OS MUNICÍPIOS GOIANOS. A FIM DE MELHORAR ESTE INDICADOR, A COORDENAÇÃO DE ASSISTÊNCIA ÀS IST/AIDS REFORÇOU JUNTO AS UNIDADES BÁSICAS DE SAÚDE A IMPORTÂNCIA DA TESTAGEM DURANTE O PRÉ-NATAL TANTO DA GESTANTE QUANTO DO PARCEIRO A FIM DE EVITAR A REINFECÇÃO, BEM COMO DIVULGOU O FLUXOGRAMA PARA PREVENÇÃO DA TRANSMISSÃO VERTICAL DO HIV, SÍFILIS E HEPATITES B E C NAS INSTITUIÇÕES QUE REALIZAM PARTO.

Recomendações: EM 2022, FORAM 8,1 CASOS DE SÍFILIS POR 1.000 NASCIDOS VIVOS. NO ANO DE 2021 HOUVE 529 CASOS DE SÍFILIS CONGÊNITA E EM 2022 PARA O MESMO PERÍODO, 657 CASOS DE SÍFILIS CONGÊNITA EM MENORES DE 1 ANO DE IDADE. ESSE VALOR REPRESENTA UM AUMENTO DE 24% DO TOTAL DE CASOS DE 2021. ESSE INDICADOR EXPRESSA A QUALIDADE DO PRÉ-NATAL, UMA VEZ QUE A SÍFILIS PODE SER DIAGNOSTICADA E TRATADA EM DUAS OPORTUNIDADES DURANTE A GESTAÇÃO E TAMBÉM DURANTE O PARTO.

Justificativa: A falta de campanhas publicitárias feitas através de TV, rádio, Outdoor e busdoor impacta no indicador, pois a realização destas, alcança diretamente a população do Estado de Goiás de forma ampla, permitindo que o público conheça o agravo e suas formas de transmissão, prevenção e tratamento. É necessário ter recurso para projetos de capacitação como forma de ampliarmos as capacitações e reciclagem dos profissionais de saúde devido à alta rotatividade de efetivo. Sensibilizar os gestores municipais sobre a importância da identificação e busca ativa precoce desta gestante para início e acompanhamento de um pré natal de qualidade.

**Objetivo 1.8:IMPLANTAR E INCREMENTAR A EXECUÇÃO DAS POLÍTICAS DE ATENÇÃO INTEGRAL À SAÚDE NOS 246 MUNICÍPIOS DO ESTADO.**

SAIS GERAP	1.8.1- AUMENTAR PARA 85% A COBERTURA DA TRIAGEM NEONATAL.	1.8.1.1-NV QUE REALIZARAM TESTE DO PEZINHO POR REGIÃO DE SAÚDE/ NÚMERO DE NV NAS REGIÕES DE	85,00	84,00	R\$ 24.000,00	71,53	R\$ 0,00	1043 - SAÚDE INTEGRAL	2148 - ATENÇÃO À SAÚDE DE MÉDIA E ALTA COMPLEXIDADE	302 - ASSISTÊNCIA HOSPITALAR E AMBULATORIAL
------------	---	---	-------	-------	---------------	-------	----------	-----------------------	---	---

**Ação 1.8.1.1.1 - 2022: PROMOVER A AMPLIAÇÃO DA COBERTURA DAS TRIAGENS NEONATAIS, PRIORITARIAMENTE A TRIAGEM NEONATAL BIOLÓGICA NAS 18 REGIÕES DE SAÚDE.**

**Ação 1.8.1.1.2 - 2022: MONITORAR MENSALMENTE OS DADOS E INFORMAÇÕES DISPONIBILIZADAS PELA APAE ACERCA DO NÚMERO DE TESTES DO PEZINHO E DEMAIS TRIAGENS NEONATAIS**

**Ação 1.8.1.1.3 - 2022: INTENSIFICAR AS AÇÕES DE APOIO INSTITUCIONAL AOS MUNICÍPIOS COM MENOR COBERTURA DO TESTE DO PEZINHO.**

Análise Sucinta da Execução Orçamentária: NÃO HOUVE USO DO RECURSO FINANCEIRO, PORQUE FOI REALIZADO O ACOMPANHAMENTO DAS REGIONAIS E MUNICÍPIOS DE FORMA REMOTA. ASSESSORIA TÉCNICA AS REGIONAIS DE SAÚDE ATRAVÉS DE E-MAIL E CONTATO TELEFÔNICO É REALIZADO SEMPRE QUE SOLICITADO. O MONITORAMENTO É VIABILIZADO PELO ENVIO DO BANCO DE DADOS PRODUZIDO PELA APAE, RESPONSÁVEL PELO PROCESSAMENTO DAS COLETAS DO TESTE DO PEZINHO. ELABORADO PLANILHAS MENSAIS DO QUANTITATIVO DE TESTES DA ORELHINHA E DO CORAÇÃOZINHO COM OS DADOS FORNECIDOS PELO DATASUS. FEITO PLANILHAS MENSAIS DO QUANTITATIVO DE TESTES DO OLHINHO ATRAVÉS DOS DADOS FORNECIDOS PELAS REGIONAIS DE SAÚDE VIA E-MAIL. ANÁLISE DOS DADOS DAS PLANILHAS E TRAÇADO PLANO DE AÇÕES PARA MELHORAR OS INDICADORES. REALIZADAS CAPACITAÇÕES EM PUERICULTURA, DIVIDAS EM MÓDULOS (AMAMENTAÇÃO, TRIAGEM NEONATAL, VACINAÇÃO E CRESCIMENTO/DESENVOLVIMENTO) DE FORMA ON-LINE, OFERTADOS PELOS MÉDICOS DA SAIS PARA PROFISSIONAIS DA SAÚDE DA ATENÇÃO BÁSICA. ELABORADO QUESTIONÁRIO DE MONITORAMENTO DAS AÇÕES DE SAÚDE DA CRIANÇA, REMETIDO AOS 246 MUNICÍPIOS E CONFEÇÃO POSTERIOR DE BOLETIM INFORMATIVO COM AS RESPOSTAS.

Recomendações: EM 2023, CONTINUAREMOS COM ESSA AÇÃO SEMPRE ANALISANDO OS DADOS. O MONITORAMENTO DAS AÇÕES NA ATENÇÃO PRIMÁRIA É ATIVIDADE CONTÍNUA.

**Diretriz 1: AMPLIAÇÃO E QUALIFICAÇÃO DAS AÇÕES E SERVIÇOS, APRIMORANDO AS POLÍTICAS DE SAÚDE PARA O SUS.**

**Objetivo 1.8:IMPLANTAR E INCREMENTAR A EXECUÇÃO DAS POLÍTICAS DE ATENÇÃO INTEGRAL À SAÚDE NOS 246 MUNICÍPIOS DO ESTADO.**

Responsável	Meta	Indicador	PES	Meta Prevista 2022		Meta Executada 2022		Vinculação PPA		
				Físico	Financeiro	Físico	Financeiro	Programa	Ação	Subfunção

Justificativa: Em 2022, no Estado de Goiás, foram realizados 59.151 testes do pezinho (dados fornecidos pela APAE) e teve 82.698 nascidos vivos (dados coletados no Pentaho no dia 16/01/2023). Resultando numa cobertura de 71,53%, atingindo 85,15% da meta parcialmente realizada. Após análise da cobertura do teste do pezinho por Município/Regional, foi identificado que as Regionais de Saúde de Pireneus e do Entorno Sul apresentaram os menores índices durante o ano de 2022. Uma das causas para o baixo desempenho dessas regionais é que seus municípios estão fazendo o teste do pezinho no DF. Informa-se que os testes do pezinho realizados na rede particular não são contabilizados em nossa estatística. Com base nesses dados intensificamos as ações de vigilância e monitoramento da triagem neonatal em todas as Regionais de Saúde.

**Objetivo 1.8:IMPLANTAR E INCREMENTAR A EXECUÇÃO DAS POLÍTICAS DE ATENÇÃO INTEGRAL À SAÚDE NOS 246 MUNICÍPIOS DO ESTADO.**



SAIS GERAP	1.8.2- REDUZIR EM 4 PONTOS PERCENTUAIS A PROPORÇÃO DE GRAVIDEZ NA ADOLESCÊNCIA NO ESTADO DE GOIÁS.	1.8.2.1- PROPORÇÃO DE GRAVIDEZ NA ADOLESCÊNCIA ENTRE A FAIXA ETÁRIA DE 10 A 19 ANOS. (INDICADOR 14 PACTUAÇÃO INTERFEDERATIVA)	13,00	14,00	R\$ 10.000,00	11,85	R\$ 1.150,00	1043 - SAÚDE INTEGRAL	2148 - ATENÇÃO À SAÚDE DE MÉDIA E ALTA COMPLEXIDADE	302 - ASSISTÊNCIA HOSPITALAR E AMBULATORIAL
<b>Ação 1.8.2.1.1 - 2022: PROMOVER MELHORIA DA ATENÇÃO À SAÚDE DA POPULAÇÃO ADOLESCENTE COM AÇÕES VOLTADAS A REDUÇÃO DE GRAVIDEZ NA ADOLESCÊNCIA NAS 04 REGIÕES DE</b>										
<p>Análise Sucinta da Execução Orçamentária: FORAM UTILIZADOS R\$ 1150,00 DESSE RECURSO PARA CAPACITAÇÃO PRESENCIAL PELO PROJETO TECENDO DIÁLOGOS - COMUNICAÇÃO NÃO VIOLENTA/ ACOLHIMENTO NA APS. PROPOSTA DE UTILIZAÇÃO DA PAS 2022 PARA ATIVIDADES PRESENCIAIS. FORAM REALIZADAS DIVERSAS ATIVIDADES NA MODALIDADE REMOTA, COMO AÇESSORAMENTO VIRTUAL E TELEFÔNICO JUNTO AS 18 REGIÕES DE SAÚDE; PARTICIPAÇÃO EM RODAS DE CONVERSA E PROGRAMAS EM MEIOS DE COMUNICAÇÃO E MÍDIAS SOCIAIS; ELABORADO BOLETIM INFORMATIVO DE SAÚDE DO ADOLESCENTE COM TEMA : ATENÇÃO INTEGRAL À SAÚDE DO ADOLESCENTE; REALIZADO MONITORAMENTO DE IMPLEMENTAÇÃO DAS AÇÕES VOLTADAS AOS ADOLESCENTES E JOVENS VIA GOOGLEFORMS.</p>										
<p>Recomendações: A META FOI ATINGIDA INTEGRALMENTE, UMA VEZ QUE O OBJETIVO ERA ATINGIR NO MÁXIMO 15% DO NÚMERO DE NASCIDOS-VIVOS POR MÃES ADOLESCENTES, E A PROPORÇÃO FOI DE 11,85% NO ANO DE 2022, DADOS PRELIMINARES, SIM/SINASC, ACESSO EM 09/01/2023. CONSIDERAMOS A DISPONIBILIZAÇÃO DE MÉTODOS CONTRACEPTIVOS JUNTO AS UNIDADES DE SAÚDE, NA APS. É CRUCIAL A AMPLIAÇÃO DA DISPONIBILIZAÇÃO DE MÉTODOS CONTRACEPTIVOS NA APS, ESPECIALMENTE OS DE LONGA DURAÇÃO LARC, A EXEMPLO A INSERÇÃO DE DIU, PARA ADOLESCENTES E JOVENS. CONSIDERA-SE IMPORTANTE A QUALIFICAÇÃO DAS EQUIPES DE SAÚDE REALIZADA, ESPECIALMENTE DA APS, VISANDO DESENVOLVER ATIVIDADES COLETIVAS E EDUCATIVAS VOLTADA A POPULAÇÃO ADOLESCENTE TRATANDO DOS IMPACTOS FÍSICOS, SOCIAIS E PSICOLÓGICOS RELACIONADOS A UMA GESTAÇÃO PRECOCE. POIS CONFORME RELATÓRIOS DA OMS E UNFPA APONTAM PARA MAIOR RISCO GESTACIONAL, BEM COMO PARA MORTALIDADE MATERNA E INFANTIL.</p>										
<b>Objetivo 1.8:IMPLANTAR E INCREMENTAR A EXECUÇÃO DAS POLÍTICAS DE ATENÇÃO INTEGRAL À SAÚDE NOS 246 MUNICÍPIOS DO ESTADO.</b>										



SAIS GERAP	1.8.3-AUMENTAR PARA 60% O PERCENTUAL DE PARTO NORMAL	1.8.3.1- PROPORÇÃO DE PARTO NORMAL NO SUS E NA SAÚDE SUPLEMENTAR. (INDICADOR 13 PACTUAÇÃO INTERFEDERATIVA)	60,00	53,00	R\$ 10.000,00	32,02	R\$ 0,00	1043 - SAÚDE INTEGRAL	2148 - ATENÇÃO À SAÚDE DE MÉDIA E ALTA COMPLEXIDADE	302 - ASSISTÊNCIA HOSPITALAR E AMBULATORIAL
------------	--	--	-------	-------	---------------	-------	----------	-----------------------	---	---

<b>Diretriz 1: AMPLIAÇÃO E QUALIFICAÇÃO DAS AÇÕES E SERVIÇOS, APRIMORANDO AS POLÍTICAS DE SAÚDE PARA O SUS.</b>										
<b>Objetivo 1.8:IMPLANTAR E INCREMENTAR A EXECUÇÃO DAS POLÍTICAS DE ATENÇÃO INTEGRAL À SAÚDE NOS 246 MUNICÍPIOS DO ESTADO.</b>										
Responsável	Meta	Indicador	PES	Meta Prevista 2022		Meta Executada 2022		Vinculação PPA		
				Físico	Financeiro	Físico	Financeiro	Programa	Ação	Subfunção
<b>Ação 1.8.3.1.1 - 2022: IMPLANTAR A LINHA DE CUIDADO DA GESTANTE NA MACRORREGIÃO NORDESTE E CENTRO-OESTE.</b>										
<b>Ação 1.8.3.1.2 - 2022: PROMOVER A AMPLIAÇÃO DA ASSISTÊNCIA NO PERÍODO GRAVÍDICO-PUERPERAL VISANDO A ATENÇÃO HUMANIZADA À GESTANTE E PUÉRPERA NA APS NAS 18 REGIÕES</b>										
<b>Ação 1.8.3.1.3 - 2022: MONITORAR MENSALMENTE A COBERTURA DO TESTE DA MAMÃE, ATRAVÉS DOS DADOS E INFORMAÇÕES DISPONIBILIZADAS PELA APAE, E A PROPORÇÃO DE</b>										

Análise Sucinta da Execução Orçamentária: META SEM EXECUÇÃO ORÇAMENTÁRIA.

A SES TEM ESTIMULADO A MUDANÇA DA CULTURA EM RELAÇÃO AO PARTO NORMAL (PN) POR MEIO DE ORIENTAÇÃO AOS MUNICÍPIOS. INCENTIVADO A CONTRATAÇÃO DE ENFERMEIRAS OBSTÉTRICAS E CONTRIBUINDO NA FORMAÇÃO DE PROFISSIONAIS QUALIFICADOS COM A RESIDÊNCIA EM ENFERMAGEM OBSTÉTRICA NO HOSPITAL MATERNO INFANTIL. PUBLICOU A NOTA DE CLASSIFICAÇÃO DE RISCO PARA A GESTANTE NA APS. ADERIU AO PROGRAMAS DO MINISTÉRIO DA SAÚDE COMO O APICE ON (ENSINO E ASSISTÊNCIA NAS MATERNIDADES/2020) E QUALINEO (2021), QUE EM UM DOS SEUS EIXOS ENVOLVE O CUIDADO OBSTÉTRICO TAMBÉM QUARTOS PPP (PRÉ-PARTO, PARTO E PUERPÉRIO). REALIZOU WEB AULAS PARA RETIRAR DÚVIDAS DOS PROFISSIONAIS DA APS (CLICK DOUTOR) E AGORA EM 2022 , COMO PARTE DO PROJETO QUALINEO, FARÁ A QUALIFICAÇÃO DOS PROFISSIONAIS DA APS NO CURSO DE PN DE RISCO HABITUAL, COM FORMAÇÃO DE MULTIPLICADORES. IMPLANTARÁ EM TODAS AS SUAS UNIDADES QUE FAZEM PARTO O MONITORAMENTO DE CESARIANAS DESNECESSÁRIAS (CLASSIFICAÇÃO DE ROBSON) E QUANDO NECESSÁRIO TREINAMENTO DAS EQUIPES. ESTIMULARÁ TAMBÉM A ADEÇÃO DOS HOSPITAIS PÚBLICOS A INICIATIVA HOSPITAL AMIGO DA CRIANÇA (IHAC) QUE TEM O CUIDADO AMIGO DA MULHER COMO UM DOS SEUS PASSOS, JÁ INICIOU ASSESSORIA E PROMOVERÁ WEB AULAS/TREINAMENTO PARA O FORTALECIMENTO DA IHAC NOS HOSPITAIS QUE JÁ TEM O TÍTULO.

Recomendações: O RESULTADO DA META ALCANÇOU 32,02% DE PARTO NORMAL, ATINGINDO 71,15% DA META PES PROGRAMADA. FONTE: SINASC/PENTAHO. ACESSO EM 24/01/2022. DADOS PRELIMINARES, SUJEITOS A ALTERAÇÕES.

Justificativa: O parto normal ainda tem seu estigma para muitas mulheres de dor, o que prejudica a melhora do aumento de partos normais, a estrutura clinica também favorece a baixa dos partos normais, pois pela facilidade de agendamento o profissional muitas vezes a paciente faz a opção de agendamento nas redes privadas. A necessidade também da vinculação do profissional do pré- natal ao parto, o que facilitaria a questão do acolhimento do pré-natal até ao parto na rede do Sus.

**Objetivo 1.9:FORTALECER A REDE HEMOTERÁPICA E HEMATOLÓGICA DO ESTADO DE GOIÁS.**

SAIS GERAS	1.9.1- IMPLANTAR A POLÍTICA ESTADUAL DE SANGUE, COMPONENTE S E HEMODERIVA DOS EM 37 UNIDADES QUE OFERTAM O SERVIÇO DE	1.9.1.1- NÚMERO DE UNIDADES COM A POLÍTICA IMPLANTAD A.	37,0 0	35,0 0	R\$ 1.300.000,00	34,00	R\$ 833.039,41	1043 - SAÚDE INTEGRAL	2148 - ATENÇÃO À SAÚDE DE MÉDIA E ALTA COMPLEXIDADE	302 - ASSISTÊNCIA HOSPITALAR E AMBULATORIAL
------------	---	--	-----------	-----------	------------------	-------	----------------	--------------------------	--	---

<b>Ação 1.9.1.1.1 - 2022: MONITORAR 14 UNIDADES DA HEMORREDE NO APERFEIÇOAMENTO TÉCNICO E GERENCIAL DOS SERVIÇOS DE HEMATOLOGIA E HEMOTERAPIA.</b>										
<b>Ação 1.9.1.1.2 - 2022: FORTALECER O ATENDIMENTO A PACIENTES COM HEMOGLOBINOPATIAS E COAGULOPATIAS HEREDITÁRIAS NA MACRORREGIÃO CENTRO SUDESTE, COM IMPLANTAÇÃO</b>										
<b>Ação 1.9.1.1.3 - 2022: ESTABELECEER PROGRAMA MÍNIMO DE CAPACITAÇÃO DOS PROFISSIONAIS DA HEMORREDE.</b>										
<b>Ação 1.9.1.1.4 - 2022: COOPERAR COM A IMPLANTAÇÃO DE NOVOS SERVIÇOS DE HEMOTERAPIA.</b>										
<b>Ação 1.9.1.1.5 - 2022: COORDENAR A ALOCAÇÃO DE RECURSOS FEDERAIS PARA UNIDADES DA HEMORREDE DISPONIBILIZADOS PELO MINISTÉRIO DA SAÚDE.</b>										
<b>Ação 1.9.1.1.6 - 2022: IMPLANTAR A POLÍTICA ESTADUAL DE SANGUE E HEMODERIVADOS.</b>										
<b>Ação 1.9.1.1.7 - 2022: ELABORAR E APRESENTAR PROPOSTA DE REVISÃO DO PLANO DIRETOR DE REGIONALIZAÇÃO DO SANGUE EM GOIÁS.</b>										
<b>Ação 1.9.1.1.8 - 2022: ESTABELECEER O FLUXO DA ASSISTÊNCIA HEMATOLÓGICA NAS UNIDADES HEMOTERÁPICAS E POLICLÍNICAS.</b>										
<b>Diretriz 1: AMPLIAÇÃO E QUALIFICAÇÃO DAS AÇÕES E SERVIÇOS, APRIMORANDO AS POLÍTICAS DE SAÚDE PARA O SUS.</b>										
<b>Objetivo 1.9:FORTALECER A REDE HEMOTERÁPICA E HEMATOLÓGICA DO ESTADO DE GOIÁS.</b>										
Responsável	Meta	Indicador	PES	Meta Prevista 2022		Meta Executada 2022			Vinculação PPA	
				Físico	Financeiro	Físico	Financeiro	Programa	Ação	Subfunção
<p>Análise Sucinta da Execução Orçamentária: OS RECURSOS FINANCEIROS FORAM PREVISTOS PARA A SEGUINTE APLICAÇÃO:  * TESOURO ESTADUAL - R\$ 290.000,00 PARA AQUISIÇÃO DE EQUIPAMENTOS PARA OS SEGUINTE SERVIÇOS DE HEMOTERAPIA:  - HOSPITAL DO CENTRO NORTE GOIANO - HCN (PROCESSO 202100010018058), ONDE FORAM UTILIZADOS R\$ 91.125,33, E PARA OS SERVIÇOS DE HEMOTERAPIA DOS HOSPITAIS ESTADUAIS DE SÃO LUÍS DE MONTES BELOS E ITUMBIARA, OS QUAIS DEVERÃO SER UTILIZADOS NO PRÓXIMO EXERCÍCIO.  - DIÁRIAS: FORAM REALIZADAS CINCO VIAGENS PARA VISITAS PRESENCIAIS A UNIDADES DA HEMORREDE, COM DESPESAS DE DIÁRIAS NO VALOR TOTAL DE R\$ 805,00.  - RECURSOS FEDERAIS R\$ 1.010.000,00, SENDO FAF 2017 (R\$ 200.000,00 PROCESSO 202100010000961), FAF 2018 (R\$ 299.600,00 PROCESSO 202100010003684), FAF 2019 (R\$ 299.750,00 - PROCESSO 202000010037585) E FAF 2020 (R\$ 211.529,00 - PROCESSO 202000010016886). DO VALOR PREVISTO, FORAM UTILIZADOS R\$ 741.109,08.</p>										

Recomendações: REPROGRAMAR E REALIZAR VISITAS TÉCNICAS A UNIDADES DA HEMORREDE;  
SOLICITAR NOVA TENTATIVA DE AQUISIÇÕES DE ITENS DESERTOS E/OU FRACASSADOS NOS PREGÕES REALIZADOS.  
ORIENTAR, COBRAR E ACOMPANHAR SOLICITAÇÕES DE INVESTIMENTO PARA AQUISIÇÃO EQUIPAMENTOS PARA SERVIÇO DE HEMOTERAPIA DOS HOSPITAIS ESTADUAIS DE SÃO LUIS DE MONTES BELOS E ITUMBIARA.

Justificativa: QUANTO ÀS VISITAS TÉCNICAS, FOI NECESSÁRIO PRIORIZAR OUTRAS AGENDAS E AS VISITAS SERÃO REPROGRAMADAS PARA O PRÓXIMO EXERCÍCIO.  
QUANTO A EXECUÇÃO FINANCEIRA, BOA PARTE DOS EQUIPAMENTOS FORAM ADQUIRIDOS E OS PROCESSOS CONTINUAM EM ANDAMENTO PARA AQUISIÇÕES E/OU NOVA TENTATIVA DE AQUISIÇÃO DOS ITENS DESERTOS E/OU FRACASSADOS NO PRÓXIMO EXERCÍCIO. PROCESSOS SEI 202100010000961, 202100010003684, 202000010037585 E 202000010016886). OS HOSPITAIS ESTADUAIS DE SÃO LUIS DE MONTES BELOS E ITUMBIARA, APESAR DE ORIENTADOS, NÃO REALIZARAM SOLICITAÇÃO DE INVESTIMENTO PARA AQUISIÇÃO DE EQUIPAMENTOS PARA ESTRUTURAÇÃO DE SEUS SERVIÇOS DE HEMOTERAPIA.

**Objetivo 1.10:PROMOVER O ACESSO A MEDICAMENTOS POR MEIO DA SELEÇÃO, AQUISIÇÃO E DISTRIBUIÇÃO**

SAIS GERA F	1.10.1- MANTER O FORNECIMEN TO DE MEDICAMENT OS DE RESPONSABIL IDADE DO ESTADO AOS 12 SERVIÇOS DE ATENDIMENT O ESPECIALIZA DO.	1.10.1.1- PERCENTUA L DE SERVIÇO DE ATENDIMENT O ESPECIALIZA DO CONTEMPLA DO.	100,00	100, 00	R\$ 5.332.905,80	83,00	R\$ 1.831.369, 72	1022 - TECNOLOGIA E INTELIGÊNCIA EM SAÚDE	2081 - ASSISTÊNCIA FARMACÊUTICA E INSUMOS ESTRATÉGICOS NA ATENÇÃO À SAÚDE	303 - SUPORTE PROFILÁTICO E TERAPEUTICO
-------------	--	--	--------	------------	------------------	-------	----------------------	--	---	---

**Ação 1.10.1.1.2 - 2022: MONITORAR, AVALIAR E PROVER MEDICAMENTOS PARA ATENDER A DEMANDA DOS SERVIÇOS DE ATENDIMENTO ESPECIALIZADO.**

**Ação 1.10.1.1.3 - 2022: MANTER O FORNECIMENTO DE MEDICAMENTOS DE RESPONSABILIDADE DO ESTADO A 13 SERVIÇOS DE ATENDIMENTO ESPECIALIZADO.**

Análise Sucinta da Execução Orçamentária: RECURSO FINANCEIRO EXECUTADO MENOR QUE O PREVISTO DEVIDO À INSTABILIDADE DO MERCADO, AUMENTO EXCESSIVO DOS PREÇOS, AUSÊNCIA DE OFERTA DE MEDICAMENTOS, HÁ DIFICULDADE EM ADQUIRIR MEDICAMENTOS PARA ATENDER AS DEMANDAS DOS SERVIÇOS DE ASSISTÊNCIA ESPECIALIZADO.

Recomendações: ABERTURA DE PROCESSO PARA GERAR ATA DE REGISTRO DE PREÇOS (ARP), BEM COMO PROCESSOS PÓS-ARP DOS MEDICAMENTOS

Justificativa: Foram autuados processos de aquisições com a finalidade de gerar ARP, porém o aumento excessivo dos preços, ausência de oferta de medicamentos, há dificuldade em adquirir medicamentos para atender as demandas dos Serviços de Assistência Especializado., com isso as distribuições estão sendo realizadas

**Diretriz 1: AMPLIAÇÃO E QUALIFICAÇÃO DAS AÇÕES E SERVIÇOS, APRIMORANDO AS POLÍTICAS DE SAÚDE PARA O SUS.**

**Objetivo 1.10: PROMOVER O ACESSO A MEDICAMENTOS POR MEIO DA SELEÇÃO, AQUISIÇÃO E DISTRIBUIÇÃO**

Responsável	Meta	Indicador	PES	Meta Prevista 2022		Meta Executada 2022		Vinculação PPA		
				Físico	Financeiro	Físico	Financeiro	Programa	Ação	Subfunção

parcialmente, comprometendo a assistência aos pacientes vivendo com HIV/Aids.

**Objetivo 1.10: PROMOVER O ACESSO A MEDICAMENTOS POR MEIO DA SELEÇÃO, AQUISIÇÃO E DISTRIBUIÇÃO**

SAIS GERA F	1.10.2-MANTER O FORNECIMENTO DE MEDICAMENTOS DOS PLANOS DE CONTINGÊNCIA AOS MUNICÍPIOS DE MÉDIO E ALTO RISCO, CONFORME BOLETIM EPIDEMIOLÓGICO.	1.10.2.1-PERCENTUAL DE MUNICÍPIOS CONTEMPLADOS COM MEDICAMENTOS PARA PROGRAMAS ESTRATÉGICOS POR MEIO DE PLANOS DE	100,00	0,00	R\$ 3.120.000,00	100,00	R\$ 1.079.300,00	1022 - TECNOLOGIA E INTELIGÊNCIA EM SAÚDE	2081 - ASSISTÊNCIA FARMACÊUTICA E INSUMOS ESTRATÉGICOS NA ATENÇÃO À SAÚDE	303 - SUPORTE PROFILÁTICO E TERAPEUTICO
-------------	--	---	--------	------	------------------	--------	------------------	---	---	---

**Ação 1.10.2.1.1 - 2022: MONITORAR, AVALIAR E PROVER MEDICAMENTOS PARA OS MUNICÍPIOS REFERENTES AOS PROGRAMAS ESTRATÉGICOS POR MEIO DE PLANOS DE CONTINGÊNCIA.**

Análise Sucinta da Execução Orçamentária: O VALOR EXECUTADO REFERE-SE AOS MEDICAMENTOS ADQUIRIDOS EM 2022 PARA ATENDER A DEMANDA DOS MUNICÍPIOS QUE ESTÃO EM MÉDIA E ALTA INCIDÊNCIA DE ARBOVIROSES.

Recomendações: MANTER INTERFACE COM AS ÁREAS TÉCNICAS SAIS, SUVISA E GAAL, PRINCIPALMENTE NA MELHORIA NOS PROCESSOS DE AQUISIÇÕES, UMA VEZ QUE DEVIDO À INSTABILIDADE DO MERCADO, AUMENTO EXCESSIVO DOS PREÇOS, AUSÊNCIA DE OFERTA DE MEDICAMENTOS, ESTAMOS COM DIFICULDADES EM OBTER ÊXITO NAS SOLICITAÇÕES DE ATA DE REGISTRO DE PREÇOS.

Justificativa: O VALOR EXECUTADO REFERE-SE AOS MEDICAMENTOS ADQUIRIDOS EM 2022 PARA ATENDER A DEMANDA DOS MUNICÍPIOS QUE ESTÃO EM MÉDIA E ALTA INCIDÊNCIA DE ARBOVIROSES.

**Objetivo 1.10:PROMOVER O ACESSO A MEDICAMENTOS POR MEIO DA SELEÇÃO, AQUISIÇÃO E DISTRIBUIÇÃO**

SAIS GERA F	1.10.3- DISTRIBUIR EM 100% OS MEDICAMENTOS PARA OS MUNICÍPIOS COM UNIDADES PRISIONAIS	1.10.3.1- PERCENTUAL DE MEDICAMENTOS DISTRIBUÍDOS AOS MUNICÍPIOS COM UNIDADES PRISIONAIS.	100,00	0,00	R\$ 244.372,59	228,00	R\$ 558.321,32	1022 - TECNOLOGIA E INTELIGÊNCIA EM SAÚDE	2081 - ASSISTÊNCIA FARMACÊUTICA E INSUMOS ESTRATÉGICOS NA ATENÇÃO À SAÚDE	303 - SUPORTE PROFILÁTICO E TERAPEUTICO
-------------	---	--	--------	------	----------------	--------	----------------	--	---	--

**Ação 1.10.3.1.1 - 2022: PROVER MEDICAMENTOS PARA ATENDER OS MUNICÍPIOS COM UNIDADES PRISIONAIS, CONFORME PACTUAÇÃO EM CIB.**

Análise Sucinta da Execução Orçamentária: VERBA REPASSADA ANUALMENTE, ENTE FEDERAL, EM PARCELA ÚNICA. PROCESSO DE AQUISIÇÃO FINALIZADO EM DEZEMBRO/2022, REFERENTE AO EXERCÍCIO FINANCEIRO 2021. VALOR FINANCEIRO EXECUTADO MAIOR, DEVIDO A SALDO REMANESCENTE EM CONTA.

Recomendações: PROCESSO PRINCIPAL SEI 202200010003120. AQUISIÇÃO DE MEDICAMENTOS PARA O SISTEMA PRISIONAL COM RECURSO FEDERAL.

Justificativa: Valor Financeiro Executado maior, devido a saldo remanescente em conta.

**Objetivo 1.10:PROMOVER O ACESSO A MEDICAMENTOS POR MEIO DA SELEÇÃO, AQUISIÇÃO E DISTRIBUIÇÃO**

C	CEMA	1.10.4-AMPLIAR PARA 100% O PERCENTUAL DE PACIENTES	1.10.4.1- NÚMERO DE PACIENTES ATENDIDOS POR ORDEM JUDICIAL.	100,00	00,00	R\$ 73.000,00	100,00	R\$ 138.639.326,05	1022 - TECNOLOGIA E INTELIGÊNCIA EM SAÚDE	2081 - ASSISTÊNCIA FARMACÊUTICA E INSUMOS	303 - SUPORTE PROFILÁTICO E TERAPEUTICO
---	------	---	--	--------	-------	---------------	--------	--------------------	--	--	--

**Diretriz 1: AMPLIAÇÃO E QUALIFICAÇÃO DAS AÇÕES E SERVIÇOS, APRIMORANDO AS POLÍTICAS DE SAÚDE PARA O SUS.**

**Objetivo 1.10:PROMOVER O ACESSO A MEDICAMENTOS POR MEIO DA SELEÇÃO, AQUISIÇÃO E DISTRIBUIÇÃO**

Responsável	Meta	Indicador	PES	Meta Prevista 2022	Meta Executada 2022	Vinculação PPA
-------------	------	-----------	-----	--------------------	---------------------	----------------



				Físico	Financeiro	Físico	Financeiro	Programa	Ação	Subfunção
CEMAC	ATENDIDOS POR ORDEM JUDICIAL.	1.10.4.1- NÚMERO DE PACIENTES ATENDIDOS POR ORDEM JUDICIAL.	100,00	100,00	R\$ 73.000,00	100,00	R\$ 138.639.326,05	1022 - TECNOLOGIA E INTELIGÊNCIA EM SAÚDE	ESTRATÉGIAS NA ATENÇÃO À SAÚDE	303 - SUPORTE PROFILÁTICO E TERAPEUTICO
<b>Ação 1.10.4.1.1 - 2022: PLANEJAR E SOLICITAR A AQUISIÇÃO DE MEDICAMENTOS PARA ATENDER AS DEMANDAS POR ORDEM JUDICIAL.</b>										
Análise Sucinta da Execução Orçamentária: A UNIDADE DENTRO DO SEU PLANEJAMENTO SOLICITOU A AQUISIÇÃO E FEZ A DISPENSAÇÃO DOS MEDICAMENTOS, INSUMOS E EQUIPAMENTOS DAS AÇÕES JUDICIAIS SOB SUA RESPONSABILIDADE PARA CUMPRIMENTO.										
Justificativa: AS AÇÕES JUDICIAIS SÃO METAS DE DIFÍCIL CONTROLE, CONSIDERANDO QUE A GESTÃO FICA SUBMETIDA À DECISÃO JUDICIAL, QUE ATENDE ALÉM DAS DROGAS QUE ESTÃO NO MERCADO, NOVAS TERAPIAS COM NOVOS VALORES, OUTRO FATOR É IMPREVISIBILIDADE DO NÚMERO DE AÇÕES.										
<b>Objetivo 1.10:PROMOVER O ACESSO A MEDICAMENTOS POR MEIO DA SELEÇÃO, AQUISIÇÃO E DISTRIBUIÇÃO</b>										
CEMAC	1.10.5-AMPLIAR PARA 100% O PERCENTUAL DE PACIENTES ATENDIDOS POR TCT MPGO/SESGO.	1.10.5.1- NÚMERO DE PACIENTES ATENDIDOS POR TCT MPGO/SESGO.	100,00	100,00	R\$ 7.000.000,00	100,00	R\$ 59.803.350,00	1022 - TECNOLOGIA E INTELIGÊNCIA EM SAÚDE	2081 - ASSISTÊNCIA FARMACÊUTICA E INSUMOS ESTRATÉGIAS NA ATENÇÃO À SAÚDE	303 - SUPORTE PROFILÁTICO E TERAPEUTICO
<b>Ação 1.10.5.1.1 - 2022: PLANEJAR E SOLICITAR A AQUISIÇÃO DE MEDICAMENTOS PARA ATENDER AS DEMANDAS POR TERMO DE COOPERAÇÃO TÉCNICA ENTRE MPGO E SESGO.</b>										
Análise Sucinta da Execução Orçamentária: A UNIDADE EXECUTOU A COMPRA E DISPENSAÇÃO DOS MEDICAMENTOS REFERENTES AO TERMO DE COOPERAÇÃO TÉCNICA										
Justificativa: O Termo de Cooperação Técnica - TCT, foi descontinuado em dezembro de 2018 no mês de dezembro para novos pacientes, as aquisições foram somente para os pacientes que já estavam cadastrados até a descontinuidade do termo.										
<b>Objetivo 1.10:PROMOVER O ACESSO A MEDICAMENTOS POR MEIO DA SELEÇÃO, AQUISIÇÃO E DISTRIBUIÇÃO</b>										





CEMAC	1.10.6- MANTER EM 100% O PERCENTUAL DE DISPENSAÇÕES/ ATENDIMENTOS AOS PACIENTES CADASTRADOS NO CEAF.	1.10.6.1- QUANTIDADE DE DISPENSAÇÕES / ATENDIMENTOS AOS PACIENTES CADASTRADOS NO CEAF.	100,00	100,00	R\$ 65.000.000,00	100,00	R\$ 44.706.634,91	1022 - TECNOLOGIA E INTELIGÊNCIA EM SAÚDE	2081 - ASSISTÊNCIA FARMACÊUTICA E INSUMOS ESTRATÉGICOS NA ATENÇÃO À SAÚDE	303 - SUPORTE PROFILÁTICO E TERAPEUTICO
<b>Ação 1.10.6.1.1 - 2022: ADEQUAR O ATENDIMENTO NO CEAF À POPULAÇÃO DIANTE DA PANDEMIA DA COVID-19.</b>										
<b>Ação 1.10.6.1.2 - 2022: MONITORAR A DISPENSAÇÃO DE MEDICAMENTOS AOS PACIENTES CADASTRADOS NO CEAF.</b>										
<b>Ação 1.10.6.1.3 - 2022: PLANEJAR E SOLICITAR A AQUISIÇÃO DE MEDICAMENTOS PARA ATENDER AS DEMANDAS DOS PACIENTES DO CEAF.</b>										
Análise Sucinta da Execução Orçamentária: FORAM ADQUIRIDOS E DISPENSADOS OS MEDICAMENTOS PARA OS PACIENTES CADASTRADOS/ATIVOS										
Justificativa: A previsão financeira não foi executada em sua totalidade devido a frustração da demanda, que após a queda nos anos de 2020 e 2021, que entendo ser causada pela COVID 19, em 2022 retomamos a quantidade de pacientes de 2019, ou seja, foi retomada a quantidade de pacientes pré-pandemia, mas não houve o crescimento esperando pela Unidade, e refletido nos anos anteriores até 2019.										

<b>Diretriz 1: AMPLIAÇÃO E QUALIFICAÇÃO DAS AÇÕES E SERVIÇOS, APRIMORANDO AS POLÍTICAS DE SAÚDE PARA O SUS.</b>										
<b>Objetivo 1.10:PROMOVER O ACESSO A MEDICAMENTOS POR MEIO DA SELEÇÃO, AQUISIÇÃO E DISTRIBUIÇÃO</b>										
Responsável	Meta	Indicador	PES	Meta Prevista 2022		Meta Executada 2022		Vinculação PPA		
				Físico	Financeiro	Físico	Financeiro	Programa	Ação	Subfunção
<b>Objetivo 1.10:PROMOVER O ACESSO A MEDICAMENTOS POR MEIO DA SELEÇÃO, AQUISIÇÃO E DISTRIBUIÇÃO</b>										
CEMAC	1.10.7-INSTITUIR 01 PROGRAMA DE FORNECIMENTO DOMICILIAR DE MEDICAMENTOS AOS PACIENTES CADASTRADOS NA CEMAC.	1.10.7.0-2. NÚMERO DE PACIENTES ATIVOS NA CEMAC ATENDIDOS.	1.110.000,00	0,00	R\$ 0,00	0,00	R\$ 0,00	1022 - TECNOLOGIA E INTELIGÊNCIA EM SAÚDE	2081 - ASSISTÊNCIA FARMACÊUTICA E INSUMOS ESTRATÉGICOS NA ATENÇÃO À SAÚDE	303 - SUPORTE PROFILÁTICO E TERAPEUTICO

**Ação 1.10.7.0.1 - 2022: SEM META PARA O ANO 2022**

Análise Sucinta da Execução Orçamentária: NÃO HOUVE EXECUÇÃO

Justificativa: Essa teve foi descontinuada, inclusive com pedido feito por essa Unidade, pois, houve uma mudança na forma de ampliação do CEAF, sendo implantada a regionalização por meio da Policlínicas de Regionais de Saúde, com 4 Unidades já já em funcionamento, e mais duas a serem inauguradas em 2023.

**Objetivo 1.10:PROMOVER O ACESSO A MEDICAMENTOS POR MEIO DA SELEÇÃO, AQUISIÇÃO E DISTRIBUIÇÃO**

SAIS GERAF	1.10.8-ADQUIRIR EQUIPAMENTOS PARA ESTRUTURAÇÃO O DOS 20 SERVIÇOS FARMACÊUTICOS NO SUS	1.10.8.1- NUMERO DE UNIDADES CONTEMPLADAS	20,00	0,00	R\$ 189.291,00	0,00	R\$ 0,00	1022 - TECNOLOGIA E INTELIGÊNCIA EM SAÚDE	2081 - ASSISTÊNCIA FARMACÊUTICA E INSUMOS ESTRATÉGICOS NA ATENÇÃO À SAÚDE	303 - SUPORTE PROFILÁTICO E TERAPEUTICO
---------------	---	---	-------	------	----------------	------	----------	---	---	---

**Ação 1.10.8.1.1 - 2022: DISTRIBUIR EQUIPAMENTOS PARA ESTRUTURAÇÃO DOS SERVIÇOS FARMACÊUTICOS NAS UNIDADES: CENTRAL ESTADUAL DE MEDICAMENTOS DE ALTO CUSTO JUAREZ**

Análise Sucinta da Execução Orçamentária: O MINISTÉRIO DA SAÚDE ENCAMINHOU A NOTA INFORMATIVA Nº 14/2020-CGAFB/DAF/SCTIE/MS, INFORMANDO DA TRANSFERÊNCIA DE RECURSOS PARA A ESTRUTURAÇÃO DOS SERVIÇOS FARMACÊUTICOS NO SUS. CONFORME PORTARIA Nº 3551GM/MS DE 18/12/2020 O VALOR DESTINADO AO ESTADO DE GOIÁS FOI DE R\$742.959,00. JÁ FOI EXECUTADO R\$ 553.668,00. SALDO REMANESCENTE DE R\$ 189.291,00. PROCESSO 202200010054033 EM ANDAMENTO (REALIZADO ADEQUAÇÃO DO ESTUDO TÉCNICO PRELIMINAR 33 SEI 000035587812.

Recomendações: AGUARDANDO ANDAMENTO DO PROCESSO 202200010054033.

Justificativa: Processo em andamento. Aguardando manifestação do Núcleo de Instrução de compras diversas da SES.

**Objetivo 1.10:PROMOVER O ACESSO A MEDICAMENTOS POR MEIO DA SELEÇÃO, AQUISIÇÃO E DISTRIBUIÇÃO**

SAIS GERAF	1.10.9-FORNECER MEDICAMENTOS EM CARÁTER EMERGENCIAL ÀS UNIDADES HOSPITALAR ASSISTENCIAIS PARA O ENFRENTAMENTO	1.10.9.1-PERCENTUAL DE MEDICAMENTOS DISTRIBUÍDOS ÀS UNIDADES HOSPITALARES ASSISTENCIAIS PARA O ENFRENTAMENTO	100,00	0,00	R\$ 6.473.751,00	0,00	R\$ 0,00	1043 - SAÚDE INTEGRAL	2167 - ESTRATEGIAS DE IMPLANTACAO E IMPLEMENT. AO ENFRENTAMENTO DO NOVO CORONAVIRUS - FEDERAL	302 - ASSISTÊNCIA HOSPITALAR E AMBULATORIAL
------------	---	--	--------	------	------------------	------	----------	-----------------------	---	---

**Diretriz 1: AMPLIAÇÃO E QUALIFICAÇÃO DAS AÇÕES E SERVIÇOS, APRIMORANDO AS POLÍTICAS DE SAÚDE PARA O SUS.**
**Objetivo 1.10:PROMOVER O ACESSO A MEDICAMENTOS POR MEIO DA SELEÇÃO, AQUISIÇÃO E DISTRIBUIÇÃO**

Responsável	Meta	Indicador	PES	Meta Prevista 2022		Meta Executada 2022		Vinculação PPA		
				Físico	Financeiro	Físico	Financeiro	Programa	Ação	Subfunção
<b>Ação 1.10.9.1.1 - 2022: PROVER MEDICAMENTOS PARA ATENDER AS UNIDADES HOSPITALARES ASSISTENCIAIS PARA ENFRENTAMENTO DA COVID-19.</b>										
Análise Sucinta da Execução Orçamentária: DEVIDO AO LAPSO TEMPORAL DESDE A ABERTURA DOS PROCESSOS DE 2021 E O ATUAL CENÁRIO EPIDEMIOLÓGICO DA COVID-19, NÃO HOUVE AUTUAÇÃO DE NOVOS PROCESSOS.										
Recomendações: A GERÊNCIA DE ASSISTÊNCIA FARMACÊUTICA SOLICITOU O ENCERRAMENTO DO PROCESSO 202100010027574.										
Justificativa: Devido ao lapso temporal desde a abertura dos processos de 2021 e o atual cenário epidemiológico da COVID-19, a Gerência de Assistência Farmacêutica solicitou o encerramento do processo 202100010027574, optando pela não autuação de novos processos.										
<b>Objetivo 1.11:FORTALECER AS AÇÕES DE MÉDIA E ALTA COMPLEXIDADE DE FORMA REGIONALIZADA.</b>										
SAIS GERAS SAIS GERATE	1.11.1-AMPLIAR OS SERVIÇOS DE MÉDIA E ALTA COMPLEXIDADE NAS 18 REGIÕES DE SAÚDE.	1.11.1.1-NÚMERO DE REGIÕES COM SERVIÇOS DE MÉDIA E ALTA COMPLEXIDADE DE IMPLANTADO S/CON TRATUALIZADOS PELA SES.	18,00	17,00		18,00	R\$ 329.238.290,56	1043 - SAÚDE INTEGRAL	2148 - ATENÇÃO À SAÚDE DE MÉDIA E ALTA COMPLEXIDADE	302 - ASSISTÊNCIA HOSPITALAR E AMBULATORIAL
<b>Ação 1.11.1.1.1 - 2022: FOMENTAR O PROCESSO DE HABILITAÇÃO DOS LEITOS DE UTI NO ESTADO DE GOIÁS.</b>										
<b>Ação 1.11.1.1.2 - 2022: APRIMORAR O PROCESSO DE IMPLEMENTAÇÃO DAS UTI NA REDE DE URGÊNCIA DO ESTADO DE GOIÁS.</b>										
<b>Ação 1.11.1.1.3 - 2022: COOPERAR COM O FUNCIONAMENTO DOS LEITOS DE UTI</b>										
<b>Ação 1.11.1.1.4 - 2022: APOIAR TECNICAMENTE A IMPLANTAÇÃO DOS LEITOS.</b>										
<b>Ação 1.11.1.1.5 - 2022: COOPERAR COM O FUNCIONAMENTO DOS LEITOS NO ESTADO DE GOIÁS.</b>										
<b>Ação 1.11.1.1.6 - 2022: ELABORAÇÃO DE PROJETO ASSISTENCIAL HOSPITALAR.</b>										
<b>Ação 1.11.1.1.7 - 2022: REGIONALIZAR E FORTALECER A REALIZAÇÃO DE CIRURGIAS ELETIVAS NO ESTADO DE GOIÁS.</b>										
<b>Ação 1.11.1.1.8 - 2022: INCLUIR 01 (UMA) UNIDADE DE ASSISTÊNCIA DE ALTA COMPLEXIDADE CARDIOVASCULAR NA REDE DE ATENÇÃO CARDIOVASCULAR.</b>										
<b>Ação 1.11.1.1.9 - 2022: APOIAR TECNICAMENTE A ORGANIZAÇÃO DA REDE DE ATENÇÃO À SAÚDE - RAS COVID-19 NAS 18 REGIÕES DE SAÚDE PARA RESPONDER ÀS DEMANDAS</b>										
<b>Ação 1.11.1.1.10 - 2022: COOPERAR COM A IMPLANTAÇÃO, IMPLEMENTAÇÃO E MANUTENÇÃO DOS SERVIÇOS DA ATENÇÃO ESPECIALIZADA (ONCOLOGIA, CARDIOLOGIA, NEUROLOGIA,</b>										
<b>Ação 1.11.1.1.11 - 2022: COOPERAR COM A IMPLANTAÇÃO DE SERVIÇOS DE APOIO DIAGNÓSTICO PARA COMPOR AS REDES.</b>										
<b>Ação 1.11.1.1.12 - 2022: ELABORAR E DIVULGAR O PLANO MACRORREGIONAL DAS 05 MACRORREGIÕES DE SAÚDE RELACIONADO ÀS REDES DE ATENÇÃO.</b>										
<b>Ação 1.11.1.1.13 - 2022: IMPLEMENTAR E ACOMPANHAR O PROJETO ASSISTENCIAL DAS POLICLÍNICAS.</b>										

<b>Ação 1.11.1.1.14 - 2022: REVISAR SISTEMATICAMENTE O PROTOCOLO DE REGULAÇÃO AMBULATORIAL DAS POLICLÍNICAS.</b>
<b>Ação 1.11.1.1.15 - 2022: SISTEMATIZAR OS PROCESSOS DE TRABALHO DO CENTRO ESTADUAL DE REFERÊNCIA EM MEDICINA INTEGRATIVA E COMPLEMENTAR.</b>
<b>Ação 1.11.1.1.16 - 2022: AMPLIAR A OFERTA DE PRÁTICAS INTEGRATIVAS E COMPLEMENTARES NA REDE DE ATENÇÃO À SAÚDE NO ESTADO DE GOIÁS.</b>
<b>Ação 1.11.1.1.17 - 2022: AMPLIAR A OFERTA DO SERVIÇO ODONTOLÓGICO ESPECIALIZADO NO ESTADO DE GOIÁS.</b>
<b>Ação 1.11.1.1.18 - 2022: QUALIFICAR O SERVIÇO DA CENTRAL DE ODONTOLOGIA SEBASTIÃO ALVES RIBEIRO.</b>
<b>Ação 1.11.1.1.19 - 2022: AMPLIAR E IMPLEMENTAR OS SERVIÇOS DIALÍSTICOS NO ESTADO DE GOIÁS.</b>
Análise Sucinta da Execução Orçamentária: PLANOS DE TRABALHO POR REGIÃO DE SAÚDE: CENTRAL(14):GOIÂNIA(12), NERÓPOLIS, TRINDADE VL ANUAL R\$

<b>Diretriz 1: AMPLIAÇÃO E QUALIFICAÇÃO DAS AÇÕES E SERVIÇOS, APRIMORANDO AS POLÍTICAS DE SAÚDE PARA O SUS.</b>										
<b>Objetivo 1.11:FORTALECER AS AÇÕES DE MÉDIA E ALTA COMPLEXIDADE DE FORMA REGIONALIZADA.</b>										
Responsável	Meta	Indicador	PES	Meta Prevista 2022		Meta Executada 2022		Vinculação PPA		
				Físico	Financeiro	Físico	Financeiro	Programa	Ação	Subfunção
125.432.917,09;CENTRO SUL (01):SENADOR CANEDOVL ANUAL R\$ 4.456.834,62; ENTORNO SUL(03):VALPARAÍSO DE GOIÁS, ÁGUAS LINDAS(2)VL ANUAL R\$ 18.320.121,13;ESTRADA DE FERRO(05):CALDAS NOVAS (1), CATALÃO(4)VL ANUAL R\$ 34.787.354,29;NORDESTE (01): DIVINÓPOLISVL ANUAL R\$ 585.000,00;NORDESTE 2 (01):ALVORADA DO NORTE VL ANUAL R\$ 1.100.000,00; NORTE (01):PORANGATU VL ANUAL R\$ 17.316.899,14; OESTE1 (01):IPORÁ VL ANUAL R\$ 5.836.800,00; PIRINEUS (01): ANÁPOLIS VL ANUAL R\$ 10.979.505,27; RIO VERMELHO (01): CIDADE DE GOIÁS VL ANUAL R\$ 6.060.760,74; SÃO PATRÍCIO (02): CERES VL ANUAL R\$ 4.581.036,64; SUDOESTE1 (01): RIO VERDE VL ANUAL R\$ 2.059.200,00; SUDOESTE2 (02): JATAÍ, MINEIROS VL ANUAL R\$ 90.735.461,64; SUL (02): ITUMBIARA, MORRINHOS VL ANUAL R\$ 6.986.400,00. TOTAL ANUAL= R\$ 329.238.290,56										

Recomendações: RELATÓRIO DE AÇÕES:

AÇÃO Nº 1.11.1.1: FOMENTAR O PROCESSO DE HABILITAÇÃO DOS LEITOS DE UTI NO ESTADO DE GOIÁS.

AÇÃO Nº 1.11.1.2: APRIMORAR O PROCESSO DE IMPLEMENTAÇÃO DAS UTI NA REDE DE URGÊNCIA DO ESTADO DE GOIÁS. AÇÃO Nº 1.11.1.3: COOPERAR COM O FUNCIONAMENTO DOS LEITOS DE UTI NO ESTADO DE GOIÁS.

AÇÃO Nº 1.11.1.4: APOIAR TÉCNICAMENTE A IMPLANTAÇÃO DOS LEITOS.

AÇÃO Nº 1.11.1.5: COOPERAR COM O FUNCIONAMENTO DOS LEITOS NO ESTADO DE GOIÁS. AÇÃO Nº 1.11.1.6: ELABORAÇÃO DE PROJETO ASSISTENCIAL HOSPITALAR.

AÇÃO Nº 1.11.1.7: REGIONALIZAR A REALIZAÇÃO DE CIRURGIAS ELETIVAS NO ESTADO DE GOIÁS.

DAS 18 REGIÕES DE SAÚDE FORAM ABERTOS SERVIÇOS DE ALTA COMPLEXIDADE EM 15 REGIÕES DE SAÚDE FICANDO 3 REGIÕES (NORDESTE II, NORDESTE E SÃO PATRÍCIO II) SEM SERVIÇOS IMPLANTADOS, MAS COBERTOS PELA MACRORREGIÃO.

ELABORADO 08 NOVOS PLANOS DE FORTALECIMENTO, COM SERVIÇOS DE ALTA COMPLEXIDADE/ UTI NO MUNICÍPIO DE GOIÂNIA FORAM COFINANCIADOS COM O PLANO DE FORTALECIMENTO 339 LEITOS DE UTI GERAL

FORAM REALIZADAS VISITAS TÉCNICAS PARA MONITORAMENTOS NAS UNIDADES HOSPITALARES NOS MUNICÍPIOS DE ANÁPOLIS, ITUMBIARA, SÃO LUÍS DE MONTES BELOS, CATALÃO, IPORÁ, JATAÍ, LUZIÂNIA, MORRINHOS, SILVÂNIA, CERES, RIO VERDE, PORANGATU E URUAÇU.

FORAM AMPLIADOS SERVIÇOS NAS UNIDADES HOSPITALARES

LUZIÂNIA FORAM ABERTOS SERVIÇOS DE OBSTETRÍCIA COM 08 LEITOS DE ALOJAMENTO CONJUNTO; ITUMBIARA FORAM ABERTOS 10 LEITOS DE UTI PEDIÁTRICA E SERVIÇO DE ONCOLOGIA

HCN FORAM ABERTOS 10 LEITOS DE UTI NEO NATAL E SERVIÇOS DE MATERNIDADE

HECAD UNIDADE ABERTA COM 146 LEITOS SENDO; 30 LEITOS DE UTI PEDIÁTRICA, 60 LEITOS DE ENFERMARIAS CIRURGIAS, 56 LEITOS DE ENFERMARIAS CLÍNICOS E AMBULATÓRIOS.

HEF\_ AMPLIAÇÃO DE 10 LEITOS DE UTI ADULTO TIPO II;

HEMU\_ AMPLIAÇÃO DE 21 LEITOS DE UTI NEO NATAL; HGG\_ UNIDADE DE TRANSPLANTES 32 LEITOS SENDO 6 PARA TMO; HETRIN\_ INAUGURAÇÃO DO SERVIÇO DE APOIO TERAPÊUTICO (SADT) CONTANDO COM TOMOGRAFIA;

HEAPA\_ AQUISIÇÃO E INAUGURAÇÃO DO NOVO TOMÓGRAFO; JATAÍ\_ INSTALAÇÃO DE USINA GERADORA DE OXIGÊNIO;

HUGOL\_ SERVIÇO DE RESSONÂNCIA MAGNÉTICA, AMPLIAÇÃO 10 LEITOS DE UTI PEDIÁTRICA;

CRER\_ INAUGURAÇÃO DE SEPAÇO PEDIÁTRICO NA SALA DE RECUPERAÇÃO PÓS- ANESTÉSICA DO CENTRO CIRÚRGICO.

AÇÃO Nº 1.11.1.10: COOPERAR COM A IMPLANTAÇÃO, IMPLEMENTAÇÃO E MANUTENÇÃO DOS SERVIÇOS DA ATENÇÃO ESPECIALIZADA (ONCOLOGIA, CARDIOLOGIA, NEUROLOGIA, UROLOGIA, VASCULAR E NEFROLOGIA).

- INAUGURAÇÃO E INÍCIO DOS SERVIÇOS DA POLICLÍNICA ESTADUAL DE GOIÁS (MACRORREGIÃO CENTRO-OESTE);
- INAUGURAÇÃO E INÍCIO DOS SERVIÇOS DA POLICLÍNICA ESTADUAL DE SÃO LUÍS DE MONTES BELOS (MACRORREGIÃO CENTRO-OESTE);
- INAUGURAÇÃO E INÍCIO DOS SERVIÇOS DA POLICLÍNICA ESTADUAL DE FORMOSA (MACRORREGIÃO NORDESTE);
- ABERTURA DO SERVIÇO DE ONCOLOGIA DO HOSPITAL ESTADUAL DO CENTRO-NORTE GOIANO, EM URUAÇU (MACRORREGIÃO CENTRO-NORTE);
- ABERTURA DO SERVIÇO DE ONCOLOGIA DO HOSPITAL ESTADUAL DE ITUMBIARA SÃO MARCOS (HEISM) (MACRORREGIÃO CENTRO SUDESTE);
- VISITAS TÉCNICAS DAS COORDENAÇÕES DE ONCOLOGIA E DE UNIDADES MÓVEIS: HCN, HEISM, LUZIÂNIA, NOVO BRASIL, GOIÁS, ANÁPOLIS, SANCLERLÂNDIA, ÁGUAS LINDAS, MORRINHOS, JARAGUÁ, JATAÍ, GAMELEIRA, QUIRINÓPOLIS, CAMPO LIMPO, PADRE BERNARDO, SANTO ANTÔNIO DO DESCOBERTO E MONTE ALEGRE DE GOIÁS.

AÇÃO Nº 1.11.1.11: COOPERAR COM A IMPLANTAÇÃO DE SERVIÇOS DE APOIO DIAGNÓSTICO PARA COMPOR AS REDES.

- INAUGURAÇÃO E INÍCIO DOS SERVIÇOS DA POLICLÍNICA ESTADUAL DE GOIÁS (MACRORREGIÃO CENTRO-OESTE);
- INAUGURAÇÃO E INÍCIO DOS SERVIÇOS DA POLICLÍNICA ESTADUAL DE SÃO LUÍS DE MONTES BELOS (MACRORREGIÃO CENTRO-OESTE).

AÇÃO Nº 1.11.1.14: REVISAR SISTEMATICAMENTE O PROTOCOLO DE REGULAÇÃO AMBULATORIAL DAS POLICLÍNICAS.

- VISITAS TÉCNICAS: POLICLÍNICAS DE QUIRINÓPOLIS, GOIÁS, SÃO LUÍS DE MONTES BELOS, GOIANÉSIA, FORMOSA E POSSE, CERES, SERRANÓPOLIS, MOZARLÂNDIA, BURITI DE GOIÁS, OURO VERDE DE GOIÁS, TURVÂNIA E SILVÂNIA.

AÇÃO Nº 1.11.1.15: SISTEMATIZAR OS PROCESSOS DE TRABALHO DO CENTRO ESTADUAL DE REFERÊNCIA EM MEDICINA INTEGRATIVA E COMPLEMENTAR. NÃO HOUVE

AÇÃO Nº 1.11.1.16: AMPLIAR A OFERTA DE PRÁTICAS INTEGRATIVAS E COMPLEMENTARES NA REDE DE ATENÇÃO À SAÚDE NO ESTADO DE GOIÁS.

- AMPLIAÇÃO DA DIVULGAÇÃO E OFERTA DAS PICS NAS CIDADES: MONTE ALEGRE DE GOIÁS, CATALÃO E CACHOEIRA DOURADA;
- QUALIFICAÇÃO SOBRE PICS EM CURITIBA-PR;
- I ENCONTRO ESTADUAL DE PRÁTICAS INTEGRATIVAS.

AÇÃO Nº 1.11.1.17: AMPLIAR A OFERTA DO SERVIÇO ODONTOLÓGICO ESPECIALIZADO NO ESTADO DE GOIÁS.

- IMPLANTAÇÃO DAS CIRURGIAS ORTOGNÁTICAS NO CENTRO DE REABITAÇÃO DE REABILITAÇÃO E READAPTAÇÃO DR. HENRIQUE SANTILLO (CRER) (MACRORREGIÃO CENTRO-OESTE);
- IMPLANTAÇÃO DE ATENDIMENTO ODONTOLÓGICO PARA PACIENTES PORTADORES DE NECESSIDADES ESPECIAIS SOB ANESTESIA GERAL NO CENTRO DE REABITAÇÃO DE REABILITAÇÃO E READAPTAÇÃO DR. HENRIQUE SANTILLO (CRER) (MACRORREGIÃO CENTRO-OESTE);

**Diretriz 1: AMPLIAÇÃO E QUALIFICAÇÃO DAS AÇÕES E SERVIÇOS, APRIMORANDO AS POLÍTICAS DE SAÚDE PARA O SUS.**

**Objetivo 1.11: FORTALECER AS AÇÕES DE MÉDIA E ALTA COMPLEXIDADE DE FORMA REGIONALIZADA.**

Responsável	Meta	Indicador	PES	Meta Prevista 2022		Meta Executada 2022		Vinculação PPA		
				Físico	Financeiro	Físico	Financeiro	Programa	Ação	Subfunção
<p>- FORTALECIMENTO DO ATENDIMENTO ODONTOLÓGICO PARA PACIENTES PORTADORES DE NECESSIDADES ESPECIAIS, ENDODONTIA E ODONTOPEDIATRIA NO HOSPITAL ESTADUAL DE DERMATOLOGIA SANITÁRIA E REABILITAÇÃO SANTA MARTA;</p> <p>- TRANSFERÊNCIA DO CENTRO DE REABILITAÇÃO DE FISSURAS LABIOPALATINAS (CERFIS) PARA O HOSPITAL ESTADUAL DA CRIANÇA E DO ADOLESCENTE (HECAD) (MACRORREGIÃO CENTRO-OESTE);</p> <p>- I ENCONTRO ESTADUAL DE COORDENADORES DE SAÚDE BUCAL DE GOIÁS;</p> <p>- VISITAS TÉCNICAS: HECAD, CRER E CENTRO ESPECIALIZADO EM ODONTOLOGIA DE TRINDADE.</p> <p>AÇÃO Nº 1.11.1.18: QUALIFICAR O SERVIÇO DA CENTRAL DE ODONTOLOGIA SEBASTIÃO ALVES RIBEIRO.</p> <p>- AGUARDANDO A AQUISIÇÃO DE COMPONENTES PARA IMPLEMENTAR O SERVIÇO DE IMPLANTE QUE SERÁ OFERECIDO PELA UNIDADE. EM 2022 HOUVE UM AUMENTO DE ATENDIMENTOS PARA O ESTADO EM RELAÇÃO A 2021.</p> <p>AÇÃO Nº 1.11.1.19: AMPLIAR E IMPLEMENTAR OS SERVIÇOS DIALÍTICOS NO ESTADO DE GOIÁS.</p> <p>- ABERTURA DA CLÍNICA DE TERAPIA RENAL SUBSTITUTIVA NA POLICLÍNICA DE FORMOSA (1ª ETAPA) (MACRORREGIÃO NORDESTE);</p> <p>- VISITAS TÉCNICAS NAS POLICLÍNICAS DE QUIRINÓPOLIS, GOIANÉSIA, FORMOSA E POSSE, COCALZINHO, LUZIÂNIA, ÁGUAS LINDAS, ITUMBIARA E BRASÍLIA-DF.</p> <p>1.11.2 SOLICITAR E MONITORAR O REPASSE DE 48 COMPETÊNCIAS, SENDO 12 POR ANO, REFERENTE AOS RECURSOS DE CONTRAPARTIDA AOS FMS PARA CUSTEIO DOS COMPONENTES DA REDE DE URGÊNCIAS E EMERGÊNCIAS / RUE.</p> <p>AÇÃO Nº 1.11.2.1: MONITORAR OS SERVIÇOS HABILITADOS E QUALIFICADOS DOS SERVIÇOS DE ATENDIMENTO MÓVEL DE URGÊNCIA (SAMU). AÇÃO Nº 1.11.2.2: MONITORAR AS UNIDADES DE PRONTO ATENDIMENTOS HABILITADOS E QUALIFICADAS.</p> <p>AÇÃO Nº 1.11.2.3: REALIZAR O DIAGNÓSTICO SITUACIONAL DAS MACRORREGIÕES REFERENTES A RUE.</p> <p>AÇÃO Nº 1.11.2.4: PROVER CONTRAPARTIDAS PARA CUSTEIO DOS COMPONENTES DA REDE DE URGÊNCIAS E EMERGÊNCIAS / RUE.</p> <p>- VISITAS (ATÉ 31/01/2022, A PARTIR DE 01/02/2023 A COORDENAÇÃO FOI REMANEJADA PARA A COORDENAÇÃO-GERAL DE REDES DE ATENÇÃO À SAÚDE): BURITI DE GOIÁS, FIRMINÓPOLIS, PALMEIRAS E LUZIÂNIA.</p>										
<p>Justificativa: Houve avanço e alcance da meta, no entanto a ampliação de serviços de média e alta complexidade requer contínuo monitoramento e aplicação de recursos com vistas não somente a ampliação, mas também à qualificação e implementação nas diferentes regiões e frente as suas particularidades.</p>										
<p><b>Objetivo 1.11:FORTALECER AS AÇÕES DE MÉDIA E ALTA COMPLEXIDADE DE FORMA REGIONALIZADA.</b></p>										



SAIS GERAS	1.11.2- SOLICITAR E MONITORAR O REPASSE DE 48 COMPETÊNCIAS, SENDO 12 POR ANO, REFERENTE AOS RECURSOS DE CONTRAPARTIDA AOS FMS PARA CUSTEIO DOS COMPONENTES DA REDE DE URGÊNCIAS E	1.11.2.1- COMPETÊNCIAS QUITADAS.	48,00	36,00	R\$ 71.899.064,00	36,00	R\$67.088.377,75	1043 - SAÚDE INTEGRAL	2148 - ATENÇÃO À SAÚDE DE MÉDIA E ALTA COMPLEXIDADE	302 - ASSISTÊNCIA HOSPITALAR E AMBULATORIAL
SAIS GERAS	RUE.	1.11.2.1- COMPETÊNCIAS QUITADAS.	48,00	36,00	R\$ 71.899.064,00	36,00	R\$ 67.088.377,75	1043 - SAÚDE INTEGRAL	2148 - ATENÇÃO À SAÚDE DE MÉDIA E ALTA COMPLEXIDADE	302 - ASSISTÊNCIA HOSPITALAR E AMBULATORIAL
<b>Ação 1.11.2.1.1 - 2022: MONITORAR OS SERVIÇOS HABILITADOS E QUALIFICADOS DOS SERVIÇOS DE ATENDIMENTO MÓVEL DE URGÊNCIA (SAMU).</b>										
<b>Ação 1.11.2.1.2 - 2022: MONITORAR AS UNIDADES DE PRONTO ATENDIMENTO HABILITADAS E QUALIFICADAS.</b>										
<b>Ação 1.11.2.1.3 - 2022: REALIZAR O DIAGNÓSTICO SITUACIONAL DAS MACRORREGIÕES REFERENTES A RUE.</b>										
<b>Ação 1.11.2.1.4 - 2022: PROVER CONTRAPARTIDAS PARA CUSTEIO DOS COMPONENTES DA REDE DE URGÊNCIAS E EMERGÊNCIAS / RUE.</b>										



Análise Sucinta da Execução Orçamentária: AÇÃO 1.11.2.4: AS CONTRAPARTIDAS PARA CUSTEIO DOS COMPONENTES DA RUE FORAM PAGOS INTEGRALMENTE NO EXERCÍCIO DE 2022. REALIZADOS MONITORAMENTO DOS REPASSES QUADRIMESTRALMENTE ATRAVÉS DO FMS E FNS. (DE ACORDO COM SEI:202300010004195)

Justificativa: AÇÃO Nº 1.11.2.1: REALIZADO MONITORAMENTO DIÁRIO DOS SERVIÇOS HABILITADOS E QUALIFICADOS DOS SERVIÇOS DE ATENDIMENTO MÓVEL DE URGÊNCIA (SAMU) ATRAVÉS DO ACOMPANHAMENTO DAS PUBLICAÇÕES DE PORTARIAS PELO MINISTÉRIO DA SAÚDE; REALIZADO DIARIAMENTE O MONITORAMENTO DAS INOPERÂNCIAS DAS UNIDADES DO SAMU E MENSALMENTE, CAUCULADO O PERCENTUAL DE RESPOSTAS AO FORMULÁRIO DAS INOPERÂNCIAS DO SAMU, MÉDIA DE TEMPO-RESPOSTA AOS ATENDIMENTOS E, MONITORAMENTO MENSAL DOS ATENDIMENTOS REGULADOS NAS CENTRAIS DE REGULAÇÃO DAS URGÊNCIAS DO SAMU 192; RENOVAÇÃO DE FROTA A 16 MUNICÍPIOS: APARECIDA DE GOIÂNIA, LUZIÂNIA, PORANGATU, IPAMERI, MOZARLÂNDIA, COCALZINHO DE GOIÁS, DOVERLÂNDIA, FLORES DE GOIÁS, CIDADE OCIDENTAL, IPORÁ, JATAÍ, PETROLINA DE GOIÁS, TRINDADE, SANTA HELENA E GOIÂNIA FOI RECEBEU DUAS UNIDADES SAMU; REALIZADAS VISITAS TÉCNICAS EM 20 BASES DESCENTRALIZADAS SENDO 08 DELAS EM GOIÂNIA. AÇÃO Nº 1.11.2.2: REALIZADO MONITORAMENTO DIÁRIO DOS SERVIÇOS HABILITADOS E QUALIFICADOS DAS UNIDADES DE PRONTO ATENDIMENTO (UPA) ATRAVÉS DO ACOMPANHAMENTO DAS PUBLICAÇÕES DE PORTARIAS PELO MINISTÉRIO DA SAÚDE; REALIZADAS VISITAS TÉCNICAS EM 11 UPAS; AÇÃO 1.11.2.3: ESTÃO SENDO REVISADOS OS PLANOS DE AÇÃO DA REDE DE ATENÇÃO EM URGÊNCIA E EMERGÊNCIA (PAR DA RUE) DAS CINCO MACRORREGIÕES DE SAÚDE; REALIZADA ANÁLISE SITUACIONAL ATRAVÉS DO PLANEJAMENTO REGIONAL INTEGRADO (PRI);

**Objetivo 1.11:FORTALECER AS AÇÕES DE MÉDIA E ALTA COMPLEXIDADE DE FORMA REGIONALIZADA.**

SAIS GERAS SAIS SAIS GERATE	1.11.3-APOIAR A IMPLANTAÇÃO DE 08 SERVIÇOS DE ATENÇÃO DOMICILIAR SAD'S.	1.11.3.1- NÚMERO DE SERVIÇOS DE ATENÇÃO DOMICILIAR IMPLANTADOS.	45,00	43,00		59,00	R\$ 4.485,00	1043 - SAÚDE INTEGRAL	2148 - ATENÇÃO À SAÚDE DE MÉDIA E ALTA COMPLEXIDADE	302 - ASSISTÊNCIA HOSPITALAR E AMBULATORIAL
--------------------------------------	---	--	-------	-------	--	-------	--------------	-----------------------------	--	---

**Ação 1.11.3.1.1 - 2022: PROMOVER O APRIMORAMENTO DOS PROCESSOS DE TRABALHO NOS SERVIÇOS DE ATENÇÃO DOMICILIAR GOIANOS.**

**Ação 1.11.3.1.2 - 2022: PROPOR E ARTICULAR ATIVIDADES ESTRATÉGICAS QUE VIABILIZEM A EXPANSÃO DOS SADS E DESOSPITALIZAÇÃO NO ESTADO DE GOIÁS.**

**Ação 1.11.3.1.3 - 2022: PROMOVER O PROCESSO DE DESOSPITALIZAÇÃO NO ESTADO DE GOIÁS.**

Análise Sucinta da Execução Orçamentária: NO ANO DE 2022 FORAM HABILITADOS 5 SERVIÇOS DE ATENÇÃO DOMICILIAR SENDO OS MUNICÍPIOS DE: ABADIÂNIA (PORTARIA GM/MS Nº. 916, 25 DE ABRIL DE 2022), ITABERAÍ (PORTARIA GM/MS Nº. 916, 25 DE ABRIL DE 2022), JARAGUÁ (PORTARIA GM/MS Nº 3.281, DE 15 DE AGOSTO DE 2022 ), MINAÇU E NIQUELÂNDIA ( PORTARIA GM/MS Nº 3.010, DE 4 DE AGOSTO DE 2022) E UMA EQUIPE DE EMAD NO MUNICÍPIO DE VAL PARAISO (PORTARIA GM/MS Nº 3729, DE 04 DE OUTUBRO DE 2022)  
DO TOTAL DE 11 VISITAS TÉCNICAS REALIZADAS, 03 VISITAS TÉCNICAS NÃO GERARAM DIÁRIAS, SENDO ELAS PARA OS MUNICÍPIOS DE APARECIDA DE GOIÂNIA, TRINDADE E SENADOR CANEDO E 8 VISITAS NOS MUNICÍPIOS: PLANALTINA DE GOIÁS, SANTA HELENA DE GOIÁS, SILVÂNIA, GOIATUBA, RUBIATABA, CERES, ANÁPOLIS E CEZARINA, UTILIZADO PARA ESTE FIM, APENAS R\$4.485,00. COM VALORES INFERIORES AOS PREVISTOS POIS.  
O EVENTO PRESENCIAL QUE ESTAVA PLANEJADO NO PES 2020-2023 PARA ACONTECER ANUALMENTE, NÃO FOI COLOCADO NA PREVISÃO ORÇAMENTÁRIA DA

2022, NO ENTANTO O MESMO FOI REALIZADO ONLINE COM A PARTICIPAÇÃO DE 231 PESSOAS, ATINGINDO OBJETIVO PROPOSTO.

**Objetivo 1.12:FORTALECER A REDE DE ATENÇÃO PSICOSSOCIAL - RAPS NA IMPLANTAÇÃO E HABILITAÇÃO DOS SERVIÇOS JUNTO AOS MUNICÍPIOS.**

SUSMEP	1.12.1- REALIZAR 2 AÇÕES DE QUALIFICAÇÃO PARA OS PROFISSIONAIS DA REDE DE ATENÇÃO PSICOSSOCIAL EM CADA UMA DAS (05) MACRORREGIÕES DE SAÚDE DE	1.12.1.1- NÚMERO DE AÇÕES DE QUALIFICAÇÃO REALIZADAS.	40,00	10,00	R\$ 148.000,00	27,00	R\$ 34.000,00	1043 - SAÚDE INTEGRAL	2152 - ESTRATÉGIAS PARA IMPLANTAÇÃO, IMPLEMENTAÇÃO DAS POLÍTICAS DE ATENÇÃO INTEGRAL À SAÚDE E FORTALECIMENTO DO SUS	301 - ATENÇÃO BÁSICA
<b>Ação 1.12.1.1.1 - 2022: REALIZAR 10 OFICINAS DE ATUALIZAÇÃO PARA OS PROFISSIONAIS DA RAPS, NAS 5 MACRORREGIÕES: CENTRO OESTE, CENTRO NORTE, NORDESTE, SUDOESTE, CENTRO -</b>										

**Diretriz 1: AMPLIAÇÃO E QUALIFICAÇÃO DAS AÇÕES E SERVIÇOS, APRIMORANDO AS POLÍTICAS DE SAÚDE PARA O SUS.**

**Objetivo 1.11:FORTALECER AS AÇÕES DE MÉDIA E ALTA COMPLEXIDADE DE FORMA REGIONALIZADA.**

Responsável	Meta	Indicador	PES	Meta Prevista 2022	Meta Executada 2022	Vinculação PPA
-------------	------	-----------	-----	--------------------	---------------------	----------------

				Físico	Financeiro	Físico	Financeiro	Programa	Ação	Subfunção
<p>- FORTALECIMENTO DO ATENDIMENTO ODONTOLÓGICO PARA PACIENTES PORTADORES DE NECESSIDADES ESPECIAIS, ENDODONTIA E ODONTOPEDIATRIA NO HOSPITAL ESTADUAL DE DERMATOLOGIA SANITÁRIA E REABILITAÇÃO SANTA MARTA;</p> <p>- TRANSFERÊNCIA DO CENTRO DE REABILITAÇÃO DE FISSURAS LABIOPALATINAS (CERFIS) PARA O HOSPITAL ESTADUAL DA CRIANÇA E DO ADOLESCENTE (HECAD) (MACRORREGIÃO CENTRO-OESTE);</p> <p>- I ENCONTRO ESTADUAL DE COORDENADORES DE SAÚDE BUCAL DE GOIÁS;</p> <p>- VISITAS TÉCNICAS: HECAD, CRER E CENTRO ESPECIALIZADO EM ODONTOLOGIA DE TRINDADE.</p> <p>AÇÃO Nº 1.11.1.18: QUALIFICAR O SERVIÇO DA CENTRAL DE ODONTOLOGIA SEBASTIÃO ALVES RIBEIRO.</p> <p>- AGUARDANDO A AQUISIÇÃO DE COMPONENTES PARA IMPLEMENTAR O SERVIÇO DE IMPLANTE QUE SERÁ OFERECIDO PELA UNIDADE. EM 2022 HOUVE UM AUMENTO DE ATENDIMENTOS PARA O ESTADO EM RELAÇÃO A 2021.</p> <p>AÇÃO Nº 1.11.1.19: AMPLIAR E IMPLEMENTAR OS SERVIÇOS DIALÍTICOS NO ESTADO DE GOIÁS.</p> <p>- ABERTURA DA CLÍNICA DE TERAPIA RENAL SUBSTITUTIVA NA POLICLÍNICA DE FORMOSA (1ª ETAPA) (MACRORREGIÃO NORDESTE);</p> <p>- VISITAS TÉCNICAS NAS POLICLÍNICAS DE QUIRINÓPOLIS, GOIANÉSIA, FORMOSA E POSSE, COCALZINHO, LUZIÂNIA, ÁGUAS LINDAS, ITUMBIARA E BRASÍLIA-DF.</p> <p>1.11.2 SOLICITAR E MONITORAR O REPASSE DE 48 COMPETÊNCIAS, SENDO 12 POR ANO, REFERENTE AOS RECURSOS DE CONTRAPARTIDA AOS FMS PARA CUSTEIO DOS COMPONENTES DA REDE DE URGÊNCIAS E EMERGÊNCIAS / RUE.</p> <p>AÇÃO Nº 1.11.2.1: MONITORAR OS SERVIÇOS HABILITADOS E QUALIFICADOS DOS SERVIÇOS DE ATENDIMENTO MÓVEL DE URGÊNCIA (SAMU). AÇÃO Nº 1.11.2.2: MONITORAR AS UNIDADES DE PRONTO ATENDIMENTOS HABILITADOS E QUALIFICADAS.</p> <p>AÇÃO Nº 1.11.2.3: REALIZAR O DIAGNÓSTICO SITUACIONAL DAS MACRORREGIÕES REFERENTES A RUE.</p> <p>AÇÃO Nº 1.11.2.4: PROVER CONTRAPARTIDAS PARA CUSTEIO DOS COMPONENTES DA REDE DE URGÊNCIAS E EMERGÊNCIAS / RUE.</p> <p>- VISITAS (ATÉ 31/01/2022, A PARTIR DE 01/02/2023 A COORDENAÇÃO FOI REMANEJADA PARA A COORDENAÇÃO-GERAL DE REDES DE ATENÇÃO À SAÚDE); BURITI DE GOIÁS, FIRMINÓPOLIS, PALMEIRAS E LUZIÂNIA.</p>										
<p>Justificativa: Houve avanço e alcance da meta, no entanto a ampliação de serviços de média e alta complexidade requer contínuo monitoramento e aplicação de recursos com vistas não somente a ampliação, mas também à qualificação e implementação nas diferentes regiões e frente as suas particularidades.</p>										
<p><b>Objetivo 1.11:FORTALECER AS AÇÕES DE MÉDIA E ALTA COMPLEXIDADE DE FORMA REGIONALIZADA.</b></p>										

SAIS GERAS	1.11.2-SOLICITAR E MONITORAR O REPASSE DE 48 COMPETÊNCIAS, SENDO 12 POR ANO, REFERENTE AOS RECURSOS DE CONTRAPARTIDA AOS FMS PARA CUSTEIO DOS COMPONENTES DA REDE DE URGÊNCIAS E	1.11.2.1-COMPETÊNCIAS QUITADAS.	48,00	36,00	R\$ 71.899.064,00	36,00	R\$ 67.088.377,75	1043 - SAÚDE INTEGRAL	2148 - ATENÇÃO À SAÚDE DE MÉDIA E ALTA COMPLEXIDADE	302 - ASSISTÊNCIA HOSPITALAR E AMBULATORIAL
SAIS GERAS	RUE.	1.11.2.1-COMPETÊNCIAS QUITADAS.	48,00	36,00	R\$ 71.899.064,00	36,00	R\$ 67.088.377,75	1043 - SAÚDE INTEGRAL	2148 - ATENÇÃO À SAÚDE DE MÉDIA E ALTA COMPLEXIDADE	302 - ASSISTÊNCIA HOSPITALAR E AMBULATORIAL

**Ação 1.11.2.1.1 - 2022: MONITORAR OS SERVIÇOS HABILITADOS E QUALIFICADOS DOS SERVIÇOS DE ATENDIMENTO MÓVEL DE URGÊNCIA (SAMU).**

**Ação 1.11.2.1.2 - 2022: MONITORAR AS UNIDADES DE PRONTO ATENDIMENTO HABILITADAS E QUALIFICADAS.**

**Ação 1.11.2.1.3 - 2022: REALIZAR O DIAGNÓSTICO SITUACIONAL DAS MACRORREGIÕES REFERENTES A RUE.**

**Ação 1.11.2.1.4 - 2022: PROVER CONTRAPARTIDAS PARA CUSTEIO DOS COMPONENTES DA REDE DE URGÊNCIAS E EMERGÊNCIAS / RUE.**

Análise Sucinta da Execução Orçamentária: AÇÃO 1.11.2.4: AS CONTRAPARTIDAS PARA CUSTEIO DOS COMPONENTES DA RUE FORAM PAGOS INTEGRALMENTE NO EXERCÍCIO DE 2022. REALIZADOS MONITORAMENTO DOS REPASSES QUADRIMESTRALMENTE ATRAVÉS DO FMS E FNS. (DE ACORDO COM SEI:202300010004195)

Justificativa: AÇÃO Nº 1.11.2.1: REALIZADO MONITORAMENTO DIÁRIO DOS SERVIÇOS HABILITADOS E QUALIFICADOS DOS SERVIÇOS DE ATENDIMENTO MÓVEL DE URGÊNCIA (SAMU) ATRAVÉS DO ACOMPANHAMENTO DAS PUBLICAÇÕES DE PORTARIAS PELO MINISTÉRIO DA SAÚDE; REALIZADO DIARIAMENTE O MONITORAMENTO DAS INOPERÂNCIAS DAS UNIDADES DO SAMU E MENSALMENTE, CAUCULADO O PERCENTUAL DE RESPOSTAS AO FORMULÁRIO DAS INOPERÂNCIAS DO SAMU, MÉDIA DE TEMPO-RESPOSTA AOS ATENDIMENTOS E MONITORAMENTO MENSAL DOS ATENDIMENTOS REGULADOS NAS CENTRAIS DE REGULAÇÃO DAS URGÊNCIAS DO SAMU 192; RENOVAÇÃO DE FROTA A 16 MUNICÍPIOS: APARECIDA DE GOIÂNIA, LUZIÂNIA, PORANGATU, IPAMERI, MOZARLÂNDIA, COCALZINHO DE GOIÁS, DOVERLÂNDIA, FLORES DE GOIÁS, CIDADE OCIDENTAL, IPORÁ, JATAÍ, PETROLINA DE GOIÁS, TRINDADE, SANTA HELENA E GOIÂNIA FOI RECEBEU DUAS UNIDADES SAMU; REALIZADAS VISITAS TÉCNICAS EM 20 BASES DESCENTRALIZADAS SENDO 08 DELAS EM GOIÂNIA. AÇÃO Nº 1.11.2.2: REALIZADO MONITORAMENTO DIÁRIO DOS SERVIÇOS HABILITADOS E QUALIFICADOS DAS UNIDADES DE PRONTO ATENDIMENTO (UPA) ATRAVÉS DO ACOMPANHAMENTO DAS PUBLICAÇÕES DE PORTARIAS PELO MINISTÉRIO DA SAÚDE; REALIZADAS VISITAS TÉCNICAS EM 11 UPAS; AÇÃO 1.11.2.3: ESTÃO SENDO REVISADOS OS PLANOS DE AÇÃO DA REDE DE ATENÇÃO EM URGÊNCIA E EMERGÊNCIA (PAR DA RUE) DAS CINCO MACRORREGIÕES DE SAÚDE; REALIZADA ANÁLISE SITUACIONAL ATRAVÉS DO PLANEJAMENTO REGIONAL INTEGRADO (PRI);

<b>Objetivo 1.11:FORTALECER AS AÇÕES DE MÉDIA E ALTA COMPLEXIDADE DE FORMA REGIONALIZADA.</b>										
SAIS GERAS SAIS SAIS GERATE	1.11.3-APOIAR A IMPLANTAÇÃO DE 08 SERVIÇOS DE ATENÇÃO DOMICILIAR SAD'S.	1.11.3.1- NÚMERO DE SERVIÇOS DE ATENÇÃO DOMICILIAR IMPLANTADOS.	45,00	43,00		59,00	R\$ 4.485,00	1043 - SAÚDE INTEGRAL	2148 - ATENÇÃO À SAÚDE DE MÉDIA E ALTA COMPLEXIDADE	302 - ASSISTÊNCIA HOSPITALAR E AMBULATORIAL
<b>Ação 1.11.3.1.1 - 2022: PROMOVER O APRIMORAMENTO DOS PROCESSOS DE TRABALHO NOS SERVIÇOS DE ATENÇÃO DOMICILIAR GOIANOS.</b>										
<b>Ação 1.11.3.1.2 - 2022: PROPOR E ARTICULAR ATIVIDADES ESTRATÉGICAS QUE VIABILIZEM A EXPANSÃO DOS SADS E DESOSPITALIZAÇÃO NO ESTADO DE GOIÁS.</b>										
<b>Ação 1.11.3.1.3 - 2022: PROMOVER O PROCESSO DE DESOSPITALIZAÇÃO NO ESTADO DE GOIÁS.</b>										
<p>Análise Sucinta da Execução Orçamentária: NO ANO DE 2022 FORAM HABILITADOS 5 SERVIÇOS DE ATENÇÃO DOMICILIAR SENDO OS MUNICÍPIOS DE: ABADIÂNIA (PORTARIA GM/MS Nº. 916, 25 DE ABRIL DE 2022), ITABERAÍ (PORTARIA GM/MS Nº. 916, 25 DE ABRIL DE 2022), JARAGUÁ (PORTARIA GM/MS Nº 3.281, DE 15 DE AGOSTO DE 2022 ), MINAÇU E NIQUELÂNDIA ( PORTARIA GM/MS Nº 3.010, DE 4 DE AGOSTO DE 2022) E UMA EQUIPE DE EMAD NO MUNICÍPIO DE VAL PARAISO (PORTARIA GM/MS Nº 3729, DE 04 DE OUTUBRO DE 2022)</p> <p>DO TOTAL DE 11 VISITAS TÉCNICAS REALIZADAS, 03 VISITAS TÉCNICAS NÃO GERARAM DIÁRIAS, SENDO ELAS PARA OS MUNICÍPIOS DE APARECIDA DE GOIÂNIA, TRINDADE E SENADOR CANEDO E 8 VISITAS NOS MUNICÍPIOS: PLANALTINA DE GOIÁS, SANTA HELENA DE GOIÁS, SILVÂNIA, GOIATUBA, RUBIATABA, CERES, ANÁPOLIS E CEZARINA, UTILIZADO PARA ESTE FIM, APENAS R\$4.485,00. COM VALORES INFERIORES AOS PREVISTOS POIS.</p> <p>O EVENTO PRESENCIAL QUE ESTAVA PLANEJADO NO PES 2020-2023 PARA ACONTECER ANUALMENTE, NÃO FOI COLOCADO NA PREVISÃO ORÇAMENTÁRIA DA</p>										
2022, NO ENTANTO O MESMO FOI REALIZADO ONLINE COM A PARTICIPAÇÃO DE 231 PESSOAS, ATINGINDO OBJETIVO PROPOSTO.										
<b>Objetivo 1.12:FORTALECER A REDE DE ATENÇÃO PSICOSSOCIAL - RAPS NA IMPLANTAÇÃO E HABILITAÇÃO DOS SERVIÇOS JUNTO AOS MUNICÍPIOS.</b>										
SUSMEP	1.12.1- REALIZAR 2 AÇÕES DE QUALIFICAÇÃO PARA OS PROFISSIONAIS DA REDE DE ATENÇÃO PSICOSSOCIAL EM CADA UMA DAS (05) MACRORREGIÕES DE SAÚDE DE	1.12.1.1- NÚMERO DE AÇÕES DE QUALIFICAÇÃO REALIZADAS.	40,00	10,00	R\$ 148.000,00	27,00	R\$ 34.000,00	1043 - SAÚDE INTEGRAL	2152 - ESTRATÉGIAS PARA IMPLANTAÇÃO, IMPLEMENTAÇÃO DAS POLÍTICAS DE ATENÇÃO INTEGRAL À SAÚDE E FORTALECIMENT O DO SUS	301 - ATENÇÃO BÁSICA
<b>Ação 1.12.1.1.1 - 2022: REALIZAR 10 OFICINAS DE ATUALIZAÇÃO PARA OS PROFISSIONAIS DA RAPS, NAS 5 MACRORREGIÕES: CENTRO OESTE, CENTRO NORTE, NORDESTE, SUDOESTE, CENTRO -</b>										

Análise Sucinta da Execução Orçamentária: FORAM REALIZADAS AÇÕES INLOCO EM VÁRIOS MUNICÍPIOS DO ESTADO. TAMBÉM HOUVE A UTILIZAÇÃO REMOTA.

**Objetivo 1.12:FORTALECER A REDE DE ATENÇÃO PSICOSSOCIAL - RAPS NA IMPLANTAÇÃO E HABILITAÇÃO DOS SERVIÇOS JUNTO AOS MUNICÍPIOS.**

SUSMEP	1.12.2-EXECUTAR 04 OFICINAS, A CADA ANO ATÉ 2023, JUNTO AOS CAPS HABILITADOS PARA FOMENTAR O MATRICIAMENTO SISTEMÁTICO NA ATENÇÃO PRIMÁRIA EM SAÚDE.	1.12.2.1- NÚMERO DE OFICINAS REALIZADAS. (INDICADOR 21 SISPACTO)	16,00	4,00	R\$ 14.200,00	4,00	R\$ 5.000,00	1043 - SAÚDE INTEGRAL	2152 - ESTRATÉGIAS PARA IMPLANTAÇÃO, IMPLEMENTAÇÃO DAS POLÍTICAS DE ATENÇÃO INTEGRAL À SAÚDE E FORTALECIMENTO DO SUS	301 - ATENÇÃO BÁSICA
--------	--	--	-------	------	---------------	------	--------------	-----------------------	--	----------------------

**Ação 1.12.2.1.1 - 2022: REALIZAR AÇÕES DE EDUCAÇÃO PERMANENTE PARA APERFEIÇOAMENTO DOS PROFISSIONAIS DA RAPS**

Análise Sucinta da Execução Orçamentária: FORAM REALIZADAS AÇÕES INLOCO EM ALGUNS MUNICÍPIOS DO ESTADO, ENTRETANTO PREVALECEU A USO DE TECNOLOGIA PARA A EXECUÇÃO DAS AÇÕES.

**Objetivo 1.12:FORTALECER A REDE DE ATENÇÃO PSICOSSOCIAL - RAPS NA IMPLANTAÇÃO E HABILITAÇÃO DOS SERVIÇOS JUNTO AOS MUNICÍPIOS.**

SUSMEP	1.12.3-ATENDER 100% DA DEMANDA DOS MUNICÍPIOS QUE POSSUEM O PROGRAMA DE VOLTA PARA CASA.	1.12.3.1- PERCENTUAL DE DEMANDAS ATENDIDAS.	100,00	100,00	R\$ 8.400,00	100,00	R\$ 0,00	1043 - SAÚDE INTEGRAL	2152 - ESTRATÉGIAS PARA IMPLANTAÇÃO, IMPLEMENTAÇÃO DAS POLÍTICAS DE ATENÇÃO INTEGRAL À SAÚDE E	301 - ATENÇÃO BÁSICA
--------	--	---	--------	--------	--------------	--------	----------	-----------------------	--	----------------------

**Diretriz 1: AMPLIAÇÃO E QUALIFICAÇÃO DAS AÇÕES E SERVIÇOS, APRIMORANDO AS POLÍTICAS DE SAÚDE PARA O SUS.**

Objetivo 1.12:FORTALECER A REDE DE ATENÇÃO PSICOSSOCIAL - RAPS NA IMPLANTAÇÃO E HABILITAÇÃO DOS SERVIÇOS JUNTO AOS MUNICÍPIOS.										
Responsável	Meta	Indicador	PES	Meta Prevista 2022		Meta Executada 2022		Vinculação PPA		
				Físico	Financeiro	Físico	Financeiro	Programa	Ação	Subfunção
SUSMEP	1.12.3- ATENDER 100% DA DEMANDA DOS MUNICÍPIOS QUE POSSUEM O PROGRAMA DE VOLTA PARA CASA.	1.12.3.1- PERCENTUAL DE DEMANDAS ATENDIDAS.	100,00	100,00	R\$ 8.400,00	100,00	R\$ 0,00	1043 - SAÚDE INTEGRAL	FORTALECIMENTO DO SUS	301 - ATENÇÃO BÁSICA
<b>Ação 1.12.3.1.1 - 2022: APOIO INSTITUCIONAL AOS MUNICÍPIOS ACERCA DO PROGRAMA DE VOLTA PARA CASA.</b>										
Análise Sucinta da Execução Orçamentária: AS DEMANDAS FORAM ATENDIDAS DE FORMA REMOTA E/OU POR TELEFONE.										
Objetivo 1.12:FORTALECER A REDE DE ATENÇÃO PSICOSSOCIAL - RAPS NA IMPLANTAÇÃO E HABILITAÇÃO DOS SERVIÇOS JUNTO AOS MUNICÍPIOS.										
SUSMEP	1.12.4- ACOMPANHAR 100% DAS PESSOAS EM MEDIDA DE SEGURANÇA POR MEIO DO PROGRAMA PAILI.	1.12.4.1- PERCENTUAL DE PESSOAS EM MEDIDA DE SEGURANÇA ACOMPANHADAS.	100,00	100,00	R\$ 31.512,00	92,00	R\$ 10.600,00	1043 - SAÚDE INTEGRAL	2152 - ESTRATÉGIAS PARA IMPLANTAÇÃO, IMPLEMENTAÇÃO DAS POLÍTICAS DE ATENÇÃO INTEGRAL À SAÚDE E FORTALECIMENTO DO SUS	301 - ATENÇÃO BÁSICA
<b>Ação 1.12.4.1.1 - 2022: ACOMPANHAR E MONITORAR O ATENDIMENTO ÀS PESSOAS EM MEDIDAS DE SEGURANÇA REFERENCIANDO O CUIDADO PARA NOSSA REDE DE ATENÇÃO PSICOSSOCIAL</b>										

Análise Sucinta da Execução Orçamentária: O GASTO FINANCEIRO FOI UTILIZADO NAS DIÁRIAS PARA O ACOMPANHAMENTO DOS PACIENTES EM VÁRIOS MUNICÍPIOS GOIANOS.

**Objetivo 1.12:FORTALECER A REDE DE ATENÇÃO PSICOSSOCIAL - RAPS NA IMPLANTAÇÃO E HABILITAÇÃO DOS SERVIÇOS JUNTO AOS MUNICÍPIOS.**

SUSMEP	1.12.5- IMPLANTAR LEITOS DE SAÚDE MENTAL EM 4 HOSPITAIS GERAIS.	1.12.5.1-NÚMERO DE HOSPITAIS GERAIS COM LEITOS DE SAÚDE MENTAL IMPLANTADOS.	4,00	2,00		2,00	R\$ 0,00	1043 - SAÚDE INTEGRAL	2152 - ESTRATÉGIAS PARA IMPLANTAÇÃO, IMPLEMENTAÇÃO DAS POLÍTICAS DE ATENÇÃO INTEGRAL À SAÚDE E FORTALECIMENT O DO SUS	301 - ATENÇÃO BÁSICA
--------	---	--	------	------	--	------	----------	-----------------------------	---	----------------------------

**Ação 1.12.5.1.3 - 2022: APOIO INSTITUCIONAL AOS GESTORES, COM O FIM DE IMPLANTAR LEITOS DE SAÚDE MENTAL NOS HOSPITAIS GERAIS.**

**Ação 1.12.5.1.4 - 2022: ELABORAR O TERMO DE REFERÊNCIA PARA IMPLANTAÇÃO DOS LEITOS NOS HOSPITAIS GERAIS.**

Análise Sucinta da Execução Orçamentária: OS LEITOS DE SAÚDE MENTAL NOS HOSPITAIS ESTADUALIZADOS SERÃO ENTREGUES A PARTIR DE 2021, NA PRIMEIRA FASE DE DEFINIÇÃO DE QUANTITATIVO DE LEITO POR HOSPITAL E ELABORAÇÃO DO TERMO DE REFERÊNCIA, NÃO HOUVE GASTO ORÇAMENTÁRIO.

Recomendações: EM DECORRÊNCIA DA PANDEMIA COVID19 BEM COMO A UTILIZAÇÃO DOS LEITOS NOS HOSPITAIS PRIORITARIAMENTE PARA O TRATAMENTO DA

**Diretriz 1: AMPLIAÇÃO E QUALIFICAÇÃO DAS AÇÕES E SERVIÇOS, APRIMORANDO AS POLÍTICAS DE SAÚDE PARA O SUS.**

**Objetivo 1.12:FORTALECER A REDE DE ATENÇÃO PSICOSSOCIAL - RAPS NA IMPLANTAÇÃO E HABILITAÇÃO DOS SERVIÇOS JUNTO AOS MUNICÍPIOS.**

Responsável	Meta	Indicador	PES	Meta Prevista		Meta Executada		Vinculação PPA		
				2022		2022		Programa	Ação	Subfunção
				Físico	Financeiro	Físico	Financeiro			

MESMA, REORIENTAMOS A ELABORAÇÃO DO TERMO DE REFERENCIA PARA IMPLANTAÇÃO DOS LEITOS PARA O ANO DE 2021.

Conclusão: OS LEITOS DE SAÚDE MENTAL NOS HOSPITAIS ESTADUALIZADOS SERÃO ENTREGUES A PARTIR DE 2021. NÃO HOUVE GASTO ORÇAMENTÁRIO.

**Objetivo 1.13:MONITORAR A IMPLANTAÇÃO DOS SERVIÇOS E AÇÕES DA RAPS.**



SUSMEP	1.13.1-MONITORAR 100% DOS SERVIÇOS HABILITADOS DA RAPS POR MEIO DE (02) RELATÓRIOS ANUAIS.	1.13.1.1-NÚMERO DE RELATÓRIOS POR INSTRUMENTO DE MONITORAMENTO.	8,00	2,00	R\$ 16.000,00	2,00	R\$ 10.000,00	1043 - SAÚDE INTEGRAL	2152 - ESTRATÉGIAS PARA IMPLANTAÇÃO, IMPLEMENTAÇÃO DAS POLÍTICAS DE ATENÇÃO INTEGRAL À SAÚDE E FORTALECIMENTO DO SUS	301 - ATENÇÃO BÁSICA
<b>Ação 1.13.1.1.1 - 2022: MONITORAR O MATRICIAMENTO CAPS ATENÇÃO BÁSICA, DESDOBRANDO NO INDICADOR 21 SISPACTO.</b>										
<b>Ação 1.13.1.1.2 - 2022: MONITORAR E AVALIAR OS SERVIÇOS HABILITADOS RAPS NO ESTADO DE GOIÁS.</b>										
<b>Ação 1.13.1.1.3 - 2022: ACOMPANHAR A EFETUAÇÃO DO REPASSE DE CUSTEIO PARA OS SERVIÇOS (HABILITADOS) DA REDE DE ATENÇÃO PSICOSSOCIAL</b>										
Análise Sucinta da Execução Orçamentária: FORAM REALIZADAS MONITORAMENTOS IN LOCO EM MUNICÍPIOS DO ESTADO, E TAMBÉM FOI UTILIZADO A TECNOLOGIA PARA O MONITORAMENTO.										
Recomendações:										
Conclusão: COLETA DE DADOS PARA 2022										
<b>Objetivo 1.14: PROMOVER A SAÚDE MENTAL E PREVENIR O USO E ABUSO DE ÁLCOOL E OUTRAS DROGAS.</b>										

SUSMEP	1.14.1-REALIZAR 12 AÇÕES INTRA E INTERSETORIAIS DE ARTICULAÇÃO E QUALIFICAÇÃO PARA IMPLANTAÇÃO DA POLÍTICA ESTADUAL DE PROMOÇÃO E PREVENÇÃO EM SAÚDE MENTAL, ÁLCOOL E OUTRAS DROGAS NO CONTEXTO DA	1.14.1.1-NÚMERO DE AÇÕES REALIZADAS.	12,00	3,00	R\$ 29.730,00	3,00	R\$ 2.000,00	1043 - SAÚDE INTEGRAL	2155 - PREVENÇÃO, PROTEÇÃO E INTEGRAÇÃO AO DEPENDENTE QUÍMICO	244 - ASSISTENCIA COMUNITARIA
--------	--	--------------------------------------	-------	------	---------------	------	--------------	-----------------------	---	-------------------------------

**Diretriz 1: AMPLIAÇÃO E QUALIFICAÇÃO DAS AÇÕES E SERVIÇOS, APRIMORANDO AS POLÍTICAS DE SAÚDE PARA O SUS.**

**Objetivo 1.14:PROMOVER A SAÚDE MENTAL E PREVENIR O USO E ABUSO DE ÁLCOOL E OUTRAS DROGAS.**

Responsável	Meta	Indicador	PES	Meta Prevista 2022		Meta Executada 2022		Vinculação PPA		
				Físico	Financeiro	Físico	Financeiro	Programa	Ação	Subfunção
<b>Ação 1.14.1.1.1 - 2022: REALIZAR APOIO INSTITUCIONAL RELACIONADO A SAÚDE MENTAL, ÁLCOOL E OUTRAS DROGAS JUNTO AS REGIÕES DE SAÚDE.</b>										
Análise Sucinta da Execução Orçamentária: FORAM REALIZADAS AÇÕES PREFERENCIALMENTE DE FORMA REMOTA.										
Recomendações: A AÇÃO SERÁ MANTIDA PARA O ANO DE 2021, POIS UM DOS AGRAVOS ESPERADOS APÓS A PANDEMIA É O AUMENTO DO ADOECIMENTO MENTAL E DAS TENTATIVAS DE SUICÍDIO, SENDO ASSIM É IMPRESCINDÍVEL QUE O PLANO DE PREVENÇÃO SEJA CONSTRUÍDO E IMPLEMENTADO.										
Conclusão: O RECURSO PREVISTO NÃO FOI UTILIZADO. AÇÕES DE QUALIFICAÇÃO FEITAS POR MEIO DE VÍDEOCONFERÊNCIA EM DECORRÊNCIA DO CONTEXTO DA PANDEMIA DA COVID-19.										
<b>Objetivo 1.15:PROMOVER A IMPLEMENTAÇÃO E EXECUÇÃO, NO ÂMBITO DAS COMPETÊNCIAS DO ESTADO DE GOIÁS, DAS ATRIBUIÇÕES PRECONIZADAS</b>										

SUSMEP GERPOP	1.15.1- ASSESSORAR E APOIAR, DE FORMA REGIONALIZADA, AS REGIONAIS DE SAÚDE E OS 246 MUNICÍPIOS ELEGÍVEIS NO ESTADO DE GOIÁS, APTOS E/OU COM A OCORRÊNCIA DE POPULAÇÕES ESPECÍFICAS NA IMPLEMENTAÇÃ O, CRIAÇÃO E/OU ADEQUAÇÃO DE SERVIÇOS CONFORME AS DIRETRIZES DAS POLÍTICAS NACIONAIS DE SAÚDE E OS PRINCÍPIOS DO SUS.	1.15.1.1-NÚMERO DE MUNICÍPIOS APOIADOS / ASSESSORADOS	246,00	246,00	R\$ 10.000,00	246,00	R\$ 63.000,00	1043 - SAÚDE INTEGRAL	2148 - ATENÇÃO À SAÚDE DE MÉDIA E ALTA COMPLEXIDA DE	302 - ASSISTÊNCIA HOSPITALAR E AMBULATORIAL
<b>Ação 1.15.1.1.1 - 2022: PROMOVER CAMPANHAS INSTITUCIONAIS DE ATENÇÃO À SAÚDE INDÍGENA</b>										
<b>Ação 1.15.1.1.2 - 2022: PROMOVER AÇÕES DE APOIO INSTITUCIONAL AO DISTRITO SANITÁRIO ESPECIAL INDÍGENA DO ARAGUAIA - DSEI-ARAGUAIA EM AÇÕES DE ENFRENTAMENTO À</b>										
<b>Ação 1.15.1.1.3 - 2022: ASSESSORAR E APOIAR INICIATIVAS DE CUIDADO À SAÚDE DA POPULAÇÃO INDÍGENA PROMOVIDAS PELO CONSELHO DISTRITAL DE SAÚDE INDÍGENA DO ARAGUAIA -</b>										
<b>Ação 1.15.1.1.4 - 2022: ASSESSORAR E APOIAR, DE FORMA REGIONALIZADA, AS REGIONAIS DE SAÚDE E OS 246 MUNICÍPIOS NO ESTADO DE GOIÁS COM A OCORRÊNCIA DE POPULAÇÕES</b>										
<b>Ação 1.15.1.1.5 - 2022: COOPERAR E ASSESSORAR TECNICAMENTE, EM PARCERIA COM O DISTRITO SANITÁRIO ESPECIAL INDÍGENA DO ARAGUAIA - DSEI-ARAGUAIA, 02 MUNICÍPIOS APTOS</b>										

**Ação 1.15.1.1.6 - 2022: ARTICULAR E MONITORAR A PACTUAÇÃO DA REDE DE PROFILAXIA PÓS EXPOSIÇÃO - PEP ÀS PESSOAS EM SITUAÇÃO DE VIOLÊNCIA SEXUAL EM 06 REGIONAIS DE SAÚDE,**

**Ação 1.15.1.1.7 - 2022: COOPERAR E ASSESSORAR TECNICAMENTE OS SERVIÇOS DE REFERÊNCIA ESTADUAL PARA ATENÇÃO INTEGRAL ÀS PESSOAS EM SITUAÇÃO DE VIOLÊNCIA SEXUAL NO**

**Diretriz 1: AMPLIAÇÃO E QUALIFICAÇÃO DAS AÇÕES E SERVIÇOS, APRIMORANDO AS POLÍTICAS DE SAÚDE PARA O SUS.**

**Objetivo 1.15: PROMOVER A IMPLEMENTAÇÃO E EXECUÇÃO, NO ÂMBITO DAS COMPETÊNCIAS DO ESTADO DE GOIÁS, DAS ATRIBUIÇÕES PRECONIZADAS**

Responsável	Meta	Indicador	PES	Meta Prevista 2022		Meta Executada 2022		Vinculação PPA		
				Físico	Financeiro	Físico	Financeiro	Programa	Ação	Subfunção

**Ação 1.15.1.1.8 - 2022: COOPERAR TECNICAMENTE COM A REDE DE ATENÇÃO ÀS PESSOAS EM SITUAÇÃO DE VIOLÊNCIAS NAS 18 REGIÕES DE SAÚDE.**

**Ação 1.15.1.1.9 - 2022: MONITORAR DE FORMA REGIONALIZADA A IMPLEMENTAÇÃO DA REDE DE ATENÇÃO ÀS PESSOAS EM SITUAÇÃO DE VIOLÊNCIAS NAS 18 REGIÕES DE SAÚDE.**

**Ação 1.15.1.1.10 - 2022: PROMOVER CAMPANHAS NAS DATAS DO DIA 18 DE MAIO, SETEMBRO AMARELO E OS 21 DIAS DE ATIVISMO PELO FIM DA VIOLÊNCIA CONTRA MULHERES.**

**Ação 1.15.1.1.11 - 2022: IMPLANTAR E MONITORAR O PAINEL ÍCARO (TAXA DE MORTALIDADE POR LESÕES DE VIOLÊNCIA AUTOPROVOCADA – SUICÍDIO) NAS 18 REGIONAIS DE SAÚDE.**

**Ação 1.15.1.1.12 - 2022: ASSESSORAR TECNICAMENTE E MONITORAR AS ATIVIDADES DA SALA LILÁS NO IML DE GOIÂNIA E APARECIDA DE GOIÂNIA**

**Ação 1.15.1.1.13 - 2022: APOIAR E ASSESSORAR TECNICAMENTE A IMPLEMENTAÇÃO DA SALA LILÁS NO IML EM DOIS MUNICÍPIOS GOIANOS**

**Ação 1.15.1.1.14 - 2022: ATUALIZAR E IMPLEMENTAR O GUIA ORIENTADOR PARA GESTORES DA REDE INTERSETORIAIS DE ATENÇÃO AS PESSOAS EM SITUAÇÃO ÀS VIOLÊNCIA**

**Ação 1.15.1.1.15 - 2022: ASSESSORAR, MONITORAR E AVALIAR A IMPLEMENTAÇÃO DA POLÍTICA DE SAÚDE DO SISTEMA SOCIOEDUCATIVO NOS 6 MUNICÍPIOS COM ADESÃO DA PNAISARI.**

<b>Ação 1.15.1.1.16 - 2022: QUALIFICAR AS EQUIPES DE SAÚDE DE REFERÊNCIA DAS UBS E DAS UNIDADES EQUIPES DAS SOCIOEDUCATIVAS NOS 6 MUNICÍPIOS COM ADESÃO DA PNAISARI</b>
<b>Ação 1.15.1.1.17 - 2022: IMPLANTAR INSTRUMENTO DE AVALIAÇÃO E MONITORAMENTO DA PNAISARI</b>
<b>Ação 1.15.1.1.18 - 2022: IMPLANTAR A PNASAIRI PARA AS MEDIDAS DE MEIO ABERTO NAS 18 REGIONAIS DE SAÚDE</b>
<b>Ação 1.15.1.1.19 - 2022: ATUALIZAR E IMPLEMENTAR O GRUPO DE TRABALHO INTERSETORIAL ESTADUAL DA PNAISARI</b>
<b>Ação 1.15.1.1.20 - 2022: ARTICULAR A IMPLANTAÇÃO O PROJETO PAIS - PROGRAMA DE ATENÇÃO INTEGRAL À SAÚDE MENTAL DO ADOLESCENTE COM MEDIDA SOCIOEDUCATIVA SUSPensa</b>
<b>Ação 1.15.1.1.21 - 2022: ARTICULAR A CRIAÇÃO DO COMITÊ TÉCNICO DE SAÚDE DAS POPULAÇÕES DO CAMPO, FLORESTA E ÁGUAS DO ESTADO DE GOIÁS;</b>
<b>Ação 1.15.1.1.22 - 2022: QUALIFICAR AS 18 COORDENAÇÕES REGIONAIS DE SAÚDE MENTAL E POPULAÇÕES ESPECÍFICAS ACERCA DA SAÚDE DA POPULAÇÃO DO CAMPO, FLORESTA E ÁGUAS</b>
<b>Ação 1.15.1.1.23 - 2022: DESENVOLVER INSTRUMENTOS DE MONITORAMENTO E ACOMPANHAMENTO DO ACESSO A SAÚDE DAS POPULAÇÕES DO CAMPO, FLORESTA E ÁGUAS NO ESTADO DE</b>
<b>Ação 1.15.1.1.24 - 2022: DESENVOLVER E EXECUTAR O PROJETO-PILOTO “SAÚDE PRÓ-CAMPO” EM UMA REGIONAL DE SAÚDE</b>
<b>Ação 1.15.1.1.25 - 2022: CRIAR E COORDENAR O GRUPO DE TRABALHO INTERSETORIAL EMERGENCIAL DE RESPOSTA A SAÚDE PÚBLICA AOS MUNICÍPIOS ATINGIDOS POR ENCHENTES E</b>
<b>Ação 1.15.1.1.26 - 2022: COOPERAR TÉCNICAMENTE PARA IMPLANTAÇÃO DA POLÍTICA NACIONAL DE ATENÇÃO INTEGRAL À SAÚDE DE LÉSBICAS, GAYS , BISSEXUAIS, TRAVESTIS E</b>
<b>Ação 1.15.1.1.27 - 2022: PROMOVER 4 CAMPANHAS DE SENSIBILIZAÇÃO DOS PROFISSIONAIS E GESTORES DA SAÚDE, DAS UNIDADES MUNICIPAIS, ESTADUAL E REDE CONVENIADA, ACERCA DAS</b>
<b>Ação 1.15.1.1.28 - 2022: ARTICULAR COM AS 18 REGIONAIS DE SAÚDE ESTRATÉGIAS PARA AMPLIAÇÃO E APERFEIÇOAMENTO DA ATENÇÃO À SAÚDE DA POPULAÇÃO LGBT.</b>
<b>Ação 1.15.1.1.29 - 2022: COOPERAR E ASSESSORAR TÉCNICA E FINANCEIRAMENTE A IMPLEMENTAÇÃO E MANUTENÇÃO DE DOIS SERVIÇOS AMBULATORIAIS REGIONALIZADOS ESPECIALIZADOS</b>
<b>Ação 1.15.1.1.30 - 2022: REESTRUTURAR A ORGANIZAÇÃO, COMPOSIÇÃO, ATRIBUIÇÕES E AS ATIVIDADES DO COMITÊ TÉCNICO ESTADUAL DE SAÚDE DA POPULAÇÃO LGBT.</b>
<b>Ação 1.15.1.1.31 - 2022: REALIZAR SEMINÁRIO ESTADUAL DE SAÚDE LGBT COM A PARTICIPAÇÃO DE PROFISSIONAIS E GESTORES DA SAÚDE, ESTUDANTES, MOVIMENTOS SOCIAIS E</b>
<b>Ação 1.15.1.1.32 - 2022: ELABORAR COLETIVAMENTE, INSTITUIR E IMPLEMENTAR A POLÍTICA ESTADUAL DE ATENÇÃO A SAÚDE DA POPULAÇÃO MIGRANTE INTERNACIONAL E CIGANA VISANDO</b>
<b>Ação 1.15.1.1.33 - 2022: CONSTITUIR E IMPLEMENTAR O GRUPO CONDUTOR DE ATENÇÃO À SAÚDE DA POPULAÇÃO MIGRANTE INTERNACIONAL E CIGANA DO ESTADO DE GOIÁS.</b>

**Ação 1.15.1.1.34 - 2022: ASSESSORAR DE FORMA REGIONAL OS 45 MUNICÍPIOS COM OCORRÊNCIA DE POPULAÇÃO MIGRANTE E CIGANA QUALIFICANDO O CUIDADO DAS EQUIPES DE SAÚDE E**

**Ação 1.15.1.1.35 - 2022: REALIZAR PESQUISA DE MAPEAMENTO DAS POPULAÇÕES MIGRANTE E CIGANA DO ESTADO DE GOIÁS TRAÇANDO O PERFIL SOCIODEMOGRÁFICO E EPIDEMIOLÓGICO**

**Ação 1.15.1.1.36 - 2022: PROMOVER A QUALIFICAÇÃO DE TRADUTORES E INTÉRPRETES LINGÜÍSTICOS PARA ATUAREM COMO MEDIADORES CULTURAIS NOS SERVIÇOS DE SAÚDE FOS 45**

**Ação 1.15.1.1.37 - 2022: DESENVOLVER AÇÕES DE QUALIFICAÇÃO DAS EQUIPES PROFISSIONAIS DE SAÚDE EM PARCERIA COM A ORGANIZAÇÃO INTERNACIONAL PARA MIGRAÇÃO/ONU/BRASIL,**

**Ação 1.15.1.1.38 - 2022: FORMALIZAR A COOPERAÇÃO TÉCNICA COM A UNIVERSIDADE FEDERAL DE GOIÁS E A ORGANIZAÇÃO INTERNACIONAL PARA A MIGRAÇÃO-ONU-BRASIL.**

**Ação 1.15.1.1.39 - 2022: REALIZAR 2 CAMPANHAS DE SENSIBILIZAÇÃO DOS PROFISSIONAIS DE SAÚDE E OS GESTORES SOBRE AS QUESTÕES DA SAÚDE DOS MIGRANTES E CIGANOS EM DATAS**

**Ação 1.15.1.1.40 - 2022: PROMOVER A QUALIFICAÇÃO E APRIMORAMENTO NA ATENÇÃO À SAÚDE DA POPULAÇÃO QUILOMBOLA POR MEIO DO ASSESSORAMENTO E MONITORAMENTO DAS**

**Ação 1.15.1.1.41 - 2022: PROMOVER A QUALIFICAÇÃO DA ATENÇÃO PRIMÁRIA À SAÚDE DA POPULAÇÃO NEGRA, QUILOMBOLA E DE RELIGIÕES DE MATRIZ AFRICANA POR MEIO DO**

**Diretriz 1: AMPLIAÇÃO E QUALIFICAÇÃO DAS AÇÕES E SERVIÇOS, APRIMORANDO AS POLÍTICAS DE SAÚDE PARA O SUS.**

**Objetivo 1.15: PROMOVER A IMPLEMENTAÇÃO E EXECUÇÃO, NO ÂMBITO DAS COMPETÊNCIAS DO ESTADO DE GOIÁS, DAS ATRIBUIÇÕES PRECONIZADAS**

Responsável	Meta	Indicador	PES	Meta Prevista 2022		Meta Executada 2022		Vinculação PPA		
				Físico	Financeiro	Físico	Financeiro	Programa	Ação	Subfunção
<b>Ação 1.15.1.1.42 - 2022: REALIZAR O PROJETO "RASTREAMENTO GENÉTICO PARA DETECÇÃO TARDIA DE ANEMIA FALCIFORME E TRAÇO FALCÊMICO" NAS COMUNIDADES QUILOMBOLAS, POR</b>										
<b>Ação 1.15.1.1.43 - 2022: PROMOVER A REORGANIZAÇÃO E REESTRUTURAÇÃO DO COMITÊ TÉCNICO ESTADUAL DE ATENÇÃO INTEGRAL À SAÚDE DA POPULAÇÃO NEGRA.</b>										
<b>Ação 1.15.1.1.44 - 2022: ASSESSORAR QUATRO (04) MUNICÍPIOS ELEGÍVEIS PELO MINISTÉRIO DA SAÚDE NO ESTADO DE GOIÁS, A IMPLANTAREM E HABILITAREM EQUIPES DE CONSULTÓRIO NA</b>										
<b>Ação 1.15.1.1.45 - 2022: ASSESSORAR DOIS (02) MUNICÍPIOS, COM CRITÉRIO POPULACIONAL MÍNIMO E/OU EXISTÊNCIA DE POPULAÇÃO EM SITUAÇÃO DE RUA A IMPLANTAREM E HABILITAREM</b>										

<b>Ação 1.15.1.1.46 - 2022: REVISAR, APROVAR, PUBLICAR E DISTRIBUIR GUIA ORIENTADOR PARA GESTORES E TRABALHADORES DA SAÚDE E ASSISTÊNCIA SOCIAL SOBRE O CUIDADO INTEGRAL À</b>
<b>Ação 1.15.1.1.47 - 2022: REESTRUTURAR O COMITÊ DE SAÚDE DA POPULAÇÃO EM SITUAÇÃO DE RUA APÓS PUBLICAÇÃO DE PORTARIA ASSINADA PELO SECRETARIO DE ESTADO DA SAÚDE EM</b>
<b>Ação 1.15.1.1.48 - 2022: REALIZAR AÇÕES DE COOPERAÇÃO TÉCNICA INTERESTADUAL COM COORDENAÇÕES DE ATENÇÃO À SAÚDE DA POPULAÇÃO EM SITUAÇÃO DE RUA DE OUTROS</b>
<b>Ação 1.15.1.1.49 - 2022: REALIZAR CICLOS DE ENCONTROS INTERNOS COM AS COORDENAÇÕES DA GERÊNCIA DA ATENÇÃO PRIMÁRIA E REGIONAIS DE SAÚDE PARA APRESENTAR AS POLÍTICAS</b>
<b>Ação 1.15.1.1.50 - 2022: DIVULGAR, POR MEIO DE 06 VÍDEOS INSTITUCIONAIS, A POLÍTICA DE ATENÇÃO À POPULAÇÃO EM SITUAÇÃO DE RUA BEM COMO ESTRATÉGIAS DE ORGANIZAÇÃO DA</b>
<b>Ação 1.15.1.1.51 - 2022: REALIZAR AÇÃO DE RASTREAMENTO GENÉTICO PARA DETECÇÃO DE ANEMIA FALCIFORME E TRAÇO FALCÊMICO NAS COMUNIDADES QUILOMBOLAS RURAIS E FORMAR</b>
<b>Ação 1.15.1.1.52 - 2022: REATIVAR E REFORMULAR A COMPOSIÇÃO DO GRUPO CONDUTOR DAS DOENÇAS RARAS NO ÂMBITO DA SES GOIÁS.</b>
<b>Ação 1.15.1.1.53 - 2022: REALIZAR, DE FORMA REGIONALIZADA, 02 JORNADAS DE PROMOÇÃO DA EQUIDADE EM SAÚDE E CUIDADO A POPULAÇÕES ESPECÍFICAS</b>
Análise Sucinta da Execução Orçamentária: VIAGENS REALIZADAS PARA OS TERRITÓRIOS E REGIÕES DE SAÚDE DO ESTADO PARA IMPLANTAR, IMPLEMENTAR AS POLÍTICAS PÚBLICAS E TRABALHAR A EDUCAÇÃO PERMANENTE EM SAÚDE PARA OS PROFISSIONAIS DE SAÚDE E GESTORES NOS MUNICÍPIOS
<b>Objetivo 1.15: PROMOVER A IMPLEMENTAÇÃO E EXECUÇÃO, NO ÂMBITO DAS COMPETÊNCIAS DO ESTADO DE GOIÁS, DAS ATRIBUIÇÕES PRECONIZADAS</b>

SUSMEP GERPOP	1.15.2- AMPLIAR E IMPLEMENTA R A POLITICA DE DOENÇAS RARAS DE GOIÁS POR MEIO DE 08 AÇÕES ATÉ 2023.	1.15.2.1-Nº DE AÇÕES DE AMPLIAÇÃO E IMPLEMENTAÇÃO DA POLÍTICA DE NACIONAL DE ATENÇÃO INTEGRAL À SAÚDE ÀS PESSOAS DAS PESSOAS COM DOENÇAS RARAS REALIZADAS.	8,00	2,00	R\$ 2.000,00	2,00	R\$ 575,00	1043 - SAÚDE INTEGRAL	2148 - ATENÇÃO À SAÚDE DE MÉDIA E ALTA COMPLEXIDA DE	302 - ASSISTÊNCIA HOSPITALAR E AMBULATORIAL
<b>Ação 1.15.2.1.1 - 2022: APOIAR, FOMENTAR A DISCUSSÃO E QUALIFICAR OS GESTORES MUNICIPAIS NA IMPLEMENTAÇÃO DO TESTE DO PEZINHO AMPLIADO.</b>										
<b>Ação 1.15.2.1.2 - 2022: REALIZAR O SEMINÁRIO ESTADUAL DE DOENÇAS RARAS DO ESTADO DE GOIÁS PARA A IMPLEMENTAÇÃO DA POLÍTICA NACIONAL DE ATENÇÃO INTEGRAL À SAÚDE DAS</b>										
Análise Sucinta da Execução Orçamentária: FORAM GASTOS R\$ 575,00 EM PAGAMENTO DE DIÁRIAS PARA DESLOCAMENTO DA EQUIPE TÉCNICA ATÉ O MUNICÍPIO DE FAINA ONTDE FORAM REALIZADAS REUNIÕES DE SENSIBILIZAÇÃO COM OS GESTORES MUNICIPAIS SOBRE A POLÍTICA NACIONAL DE ATENÇÃO INTEGRAL À SAÚDE DAS PESSOAS COM DOENÇAS RARAS. OS RECURSOS UTILIZADOS ESTÃO COMPATÍVEIS COM O TRABALHO DESENVOLVIDO POR MEIO DE REUNIÕES TÉCNICAS E ASSESSORAMENTOS PRESENCIAIS, POR MEIO DE VIAGENS COM A UTILIZAÇÃO DE DIÁRIAS.										
<b>Objetivo 1.15:PROMOVER A IMPLEMENTAÇÃO E EXECUÇÃO, NO ÂMBITO DAS COMPETÊNCIAS DO ESTADO DE GOIÁS, DAS ATRIBUIÇÕES PRECONIZADAS</b>										





SUSMEP GERPOP	1.15.3- QUALIFICAR 1180 PROFISSION AIS DE TODOS OS NIVEIS DE ATENÇÃO	1.15.3.1-NÚMERO DE PROFISSIONAIS QUALIFICADOS.	1.180,00	360,00	R\$ 10.000,00	0,00	R\$ 0,00		1043 - SAÚDE INTEGRAL	2148 - ATENÇÃO À SAÚDE DE MÉDIA E ALTA COMPLEXIDA DE	302 - ASSISTÊNCIA HOSPITALAR E AMBULATORIAL
------------------	---	---	----------	--------	---------------	------	----------	--	-----------------------------	---	---

**Diretriz 1: AMPLIAÇÃO E QUALIFICAÇÃO DAS AÇÕES E SERVIÇOS, APRIMORANDO AS POLÍTICAS DE SAÚDE PARA O SUS.**

**Objetivo 1.15: PROMOVER A IMPLEMENTAÇÃO E EXECUÇÃO, NO ÂMBITO DAS COMPETÊNCIAS DO ESTADO DE GOIÁS, DAS ATRIBUIÇÕES PRECONIZADAS**

Responsável	Meta	Indicador	PES	Meta Prevista 2022		Meta Executada 2022		Vinculação PPA		
				Físico	Financeiro	Físico	Financeiro	Programa	Ação	Subfunção
SUSMEP GERPOP	DENTRO DA POLITICA ESTADUAL DE DOENÇAS	1.15.3.1- NÚMERO DE PROFISSIONAIS QUALIFICADOS.	1.180,00	360,00	R\$ 10.000,00	0,00	R\$ 0,00	1043 - SAÚDE INTEGRAL	2148 - ATENÇÃO À SAÚDE DE MÉDIA E ALTA COMPLEXIDA DE	302 - ASSISTÊNCI A HOSPITALA R E AMBULATO RIAL

**Ação 1.15.3.1.1 - 2022: REALIZAR O SEMINÁRIO ESTADUAL DE DOENÇAS RARAS DO ESTADO DE GOIÁS PARA A IMPLEMENTAÇÃO DA POLÍTICA NACIONAL DE ATENÇÃO INTEGRAL À SAÚDE DAS**

Análise Sucinta da Execução Orçamentária: EM DECORRÊNCIA DA PANDEMIA DA COVID 19 NOS ANOS DE 2020 E 2021 AS CAPACITAÇÕES PROGRAMADAS NÃO FORAM REALIZADAS. SENDO AS CAPACITAÇÕES REPROGRAMADAS PARA ACONTECER NO ANO CORRENTE.

**Objetivo 1.15: PROMOVER A IMPLEMENTAÇÃO E EXECUÇÃO, NO ÂMBITO DAS COMPETÊNCIAS DO ESTADO DE GOIÁS, DAS ATRIBUIÇÕES PRECONIZADAS**



SUSMEP GERPOP	1.15.4-MONITORAR E AVALIAR A EXECUÇÃO DOS CONVÊNIOS DE REPASSES PARA OS PORTADORES DE XERODERMA PIGMENTOSO, NO MUNICÍPIO DE FAINA-GO, POR MEIO DE 08 AÇÕES ATÉ 2023.	1.15.4.1-Nº DE AÇÕES MONITORADAS: CONSULTAS REALIZADAS NA ATENÇÃO PRIMÁRIA E SECUNDÁRIA/TERCIÁRIA E Nº DE PROTETORES SOLARES E CREMES DERMATOLÓGICOS	8,00	2,00	R\$ 1.267.416,00	2,00	R\$ 873.708,90	1043 - SAÚDE INTEGRAL	2152 - ESTRATÉGIAS PARA IMPLANTAÇÃO, IMPLEMENTAÇÃO DAS POLÍTICAS DE ATENÇÃO INTEGRAL À SAÚDE E FORTALECIMENTO DO SUS	301 - ATENÇÃO BÁSICA
<b>Ação 1.15.4.1.1 - 2022: MONITORAR E AVALIAR AS AÇÕES DE ATENÇÃO À SAÚDE AO PORTADOR DE XERODERMA PIGMENTOSO (XP).</b>										
<b>Ação 1.15.4.1.2 - 2022: PROMOVER A QUALIFICAÇÃO DAS EQUIPES DE SAÚDE NO MUNICÍPIO DE FAINA SOBRE O XERODERMA PIGMENTOSO ATRAVÉS DE VISITAS SEMESTRAIS AO MUNICÍPIO.</b>										
Análise Sucinta da Execução Orçamentária: FOI REALIZADO AO MUNICÍPIO O REPASSE DE R \$600.000,00 PARA CUSTEIO E R \$273.708,60 PARA COMPRA DE PROTETORES SOLARES AOS PACIENTES DE XERODERMA PIGMENTOSO.										
<b>Objetivo 1.15:PROMOVER A IMPLEMENTAÇÃO E EXECUÇÃO, NO ÂMBITO DAS COMPETÊNCIAS DO ESTADO DE GOIÁS, DAS ATRIBUIÇÕES PRECONIZADAS</b>										



SUSMEP GERPOP	1.15.5- PROMOVER A POLÍTICA NACIONAL DE ATENÇÃO INTEGRAL À SAÚDE DAS PESSOAS PRIVADAS DE LIBERDADE NO SISTEMA PRISIONAL EM 20 MUNICÍPIOS COM UNIDADES PRISIONAIS ATÉ 2023.	1.15.5.1- NUMERO DE MUNICÍPIOS COM ADESÃO A PNAISP (PORTARIA INTERMINISTERIAL Nº 01/2014)	20,00	5,00	R\$ 29.879,15	20,00	R\$ 179.000,00	1043 - SAÚDE INTEGRAL	2152 - ESTRATÉGIAS PARA IMPLANTAÇÃO, IMPLEMENTAÇÃO DAS POLÍTICAS DE ATENÇÃO INTEGRAL À SAÚDE E FORTALECIMENTO DO SUS	301 - ATENÇÃO BÁSICA
---------------	--	---	-------	------	---------------	-------	----------------	-----------------------	--	----------------------

**Ação 1.15.5.1.1 - 2022: SENSIBILIZAR OS GESTORES MUNICIPAIS PARA A ADESÃO A POLÍTICA NACIONAL DE ATENÇÃO INTEGRAL À SAÚDE DAS PESSOAS PRIVADAS DE LIBERDADE NO SISTEMA**

**Ação 1.15.5.1.2 - 2022: MONITORAR A IMPLEMENTAÇÃO DA POLÍTICA DE SAÚDE DO SISTEMA SOCIOEDUCATIVO NOS 6 MUNICÍPIOS COM ADESÃO DA PNAISARI.**

**Ação 1.15.5.1.3 - 2022: QUALIFICAR AS EQUIPES DE SAÚDE DE REFERÊNCIA DAS UNIDADES SOCIOEDUCATIVAS NOS 6 MUNICÍPIOS COM ADESÃO DA PNAISARI.**

**RELATÓRIO ANUAL DE GESTÃO (RAG) 2022**

**Diretriz 1: AMPLIAÇÃO E QUALIFICAÇÃO DAS AÇÕES E SERVIÇOS, APRIMORANDO AS POLÍTICAS DE SAÚDE PARA O SUS.**

**Objetivo 1.15: PROMOVER A IMPLEMENTAÇÃO E EXECUÇÃO, NO ÂMBITO DAS COMPETÊNCIAS DO ESTADO DE GOIÁS, DAS ATRIBUIÇÕES PRECONIZADAS**

Responsável	Meta	Indicador	PES	Meta Prevista 2022		Meta Executada 2022		Vinculação PPA		
				Físico	Financeiro	Físico	Financeiro	Programa	Ação	Subfunção

Análise Sucinta da Execução Orçamentária: MUNICÍPIOS SOLICITAM O CREDENCIAMENTO DE EQUIPES DE SAÚDE POR MEIO DO SAIPS, EM CONFORMIDADE COM A PORTARIA Nº 2.298/2021 QUE OPERACIONALIZA A PNAISP.

Justificativa: No ano de 2022, vinte municípios solicitaram credenciamento de equipes de saúde prisionais.

**Objetivo 1.15: PROMOVER A IMPLEMENTAÇÃO E EXECUÇÃO, NO ÂMBITO DAS COMPETÊNCIAS DO ESTADO DE GOIÁS, DAS ATRIBUIÇÕES PRECONIZADAS**

SUSMEP GERPOP	1.15.6- PROMOVER A ADESÃO A CONTRAPARTIDA ESTADUAL PARA ASSISTÊNCIA À SAÚDE DAS PESSOAS PRIVADAS NO SISTEMA PRISIONAL EM 10 MUNICÍPIOS COM UNIDADES	1.15.6.1- NUMERO DE MUNICÍPIOS COM ADESÃO A CONTRAPARTIDA ESTADUAL REALIZADAS.	10,00	3,00	R\$ 144.000,00	0,00	R\$ 0,00	1043 - SAÚDE INTEGRAL	2152 - ESTRATÉGIAS PARA IMPLANTAÇÃO, IMPLEMENTAÇÃO DAS POLÍTICAS DE ATENÇÃO INTEGRAL À SAÚDE E FORTALECIMENTO DO SUS	301 - ATENÇÃO BÁSICA
<b>Ação 1.15.6.1.1 - 2022: SENSIBILIZAR OS GESTORES MUNICIPAIS PARA A ADESÃO A CONTRAPARTIDA ESTADUAL PARA ASSISTÊNCIA AOS PRIVADOS DE LIBERDADE DO SISTEMA PRISIONAL.</b>										
Análise Sucinta da Execução Orçamentária: SENSIBILIZAÇÃO DOS GESTORES MUNICIPAIS PARA ADESÃO A CONTRAPARTIDA ESTADUAL. FORAM REALIZADAS REUNIÕES A FIM DE ORIENTAR SOBRE O PROCESSO DE ADESÃO E SOBRE OS SERVIÇOS DE SAÚDE A SEREM OFERTADOS À POPULAÇÃO PRIVADA DE										
Recomendações: RESTAM DOIS MUNICÍPIOS PARA REALIZAR A ADESÃO REFERENTE A CONTRAPARTIDA DO ESTADUAL, MINEIROS E CATALÃO. O MUNICÍPIO DE MINEIROS INFORMOU QUE AINDA NÃO REALIZOU A ADESÃO PORQUE AGUARDA A DIRETORIA GERAL DE ADMINISTRAÇÃO PRISIONAL ORGANIZAR O ESPAÇO FÍSICO DESTINADO À SAÚDE. JÁ O MUNICÍPIO DE CATALÃO ALEGA DIFICULDADES PARA ENCONTRAR PROFISSIONAIS PARA ATUAR NA UNIDADE PRISIONAL.										
<b>Objetivo 1.15: PROMOVER A IMPLEMENTAÇÃO E EXECUÇÃO, NO ÂMBITO DAS COMPETÊNCIAS DO ESTADO DE GOIÁS, DAS ATRIBUIÇÕES PRECONIZADAS</b>										

SUSMEP GERPOP	1.15.7- COOPERAR TÉCNICA E FINANCEIRAME NTE COM OS 93 (NOVENTA E TRES) MUNICÍPIOS QUE POSSUEM ADESÃO À CONTRAPARTID A ESTADUAL PARA ASSISTÊNCIA À SAÚDE DAS PESSOAS PRIVADAS NO SISTEMA PRISIONAL ATÉ 2023.	1.15.7.1- NUMERO DE REPASSES REALIZADO S (RESOLUÇÃO O N° 066/2018 – CIB).	93, 00	91,0 0	R\$ 18.379.92 0,00	77,0 0	R\$ 18.057.47 1,00	1043 - SAÚDE INTEGRAL	2152 - ESTRATÉGIAS PARA IMPLANTAÇÃ O, IMPLEMENTA ÇÃO DAS POLÍTICAS DE ATENÇÃO INTEGRAL À SAÚDE E FORTALECIME NT O DO SUS	301 - ATENÇÃO BÁSICA
------------------	--	--	-----------	-----------	-----------------------	-----------	-----------------------	-----------------------------	--	----------------------

**Ação 1.15.7.1.1 - 2022: ACOMPANHAR OS REPASSES FINANCEIROS ÀS SECRETARIAS MUNICIPAIS DE SAÚDE QUE REALIZARAM A ADESÃO A CONTRAPARTIDA ESTADUAL PARA A ASSISTÊNCIA À**

Análise Sucinta da Execução Orçamentária: CONTRAPARTIDA ESTADUAL REALIZADA JUNTO AOS MUNICÍPIOS QUE POSSUEM UNIDADES PRISIONAIS EM SEU TERRITÓRIO, EM CONFORMIDADE COM A RESOLUÇÃO CIB 066/2018.

Justificativa: O valor descrito na meta executada está menor que a meta prevista em 2022, em razão do cancelamento da adesão referente ao município de Catalão,

**Diretriz 1: AMPLIAÇÃO E QUALIFICAÇÃO DAS AÇÕES E SERVIÇOS, APRIMORANDO AS POLÍTICAS DE SAÚDE PARA O SUS.**

**Objetivo 1.15:PROMOVER A IMPLEMENTAÇÃO E EXECUÇÃO, NO ÂMBITO DAS COMPETÊNCIAS DO ESTADO DE GOIÁS, DAS ATRIBUIÇÕES PRECONIZADAS**

Responsável	Meta	Indicador	PES	Meta Prevista 2022		Meta Executada 2022		Vinculação PPA		
				Físico	Financeiro	Físico	Financeiro	Programa	Ação	Subfunção

a desativação da Unidade prisional de Estrela do Norte e a reforma que ocorre na Unidade Prisional de Hidrolândia.

**Objetivo 1.15:PROMOVER A IMPLEMENTAÇÃO E EXECUÇÃO, NO ÂMBITO DAS COMPETÊNCIAS DO ESTADO DE GOIÁS, DAS ATRIBUIÇÕES PRECONIZADAS**

SUSMEP GERPOP	1.15.8-COOPERAR TÉCNICA E FINANCEIRAMENTE, EM 21 MUNICÍPIOS DE FORMA REGIONALIZADA, COM A IMPLEMENTAÇÃO DE SERVIÇOS ESPECÍFICOS PARA O ATENDIMENTO AS POPULAÇÕES ESPECÍFICAS.	1.15.8.1-NÚMERO DE MUNICÍPIOS APOIADOS FINANCEIRAMENTE.	21,00	16,00	R\$ 78.000,00	3,00	R\$ 331.200,00	1043 - SAÚDE INTEGRAL	2148 - ATENÇÃO À SAÚDE DE MÉDIA E ALTA COMPLEXIDADE	302 - ASSISTÊNCIA HOSPITALAR E AMBULATORIAL
<b>Ação 1.15.8.1.1 - 2022: COOPERAR, ASSESSORAR E FORTALECER TÉCNICAMENTE A CRIAÇÃO DE 04 (QUATRO) SERVIÇOS AMBULATORIAIS REGIONALIZADOS ESPECIALIZADOS DO PROCESSO</b>										
<b>Ação 1.15.8.1.2 - 2022: COOPERAR TÉCNICA E FINANCEIRAMENTE COM 04 MUNICÍPIOS POR MEIO DE REPASSES MENSIS DE RECURSOS FINANCEIROS PARA UTILIZAÇÃO NO CO-</b>										
<b>Ação 1.15.8.1.3 - 2022: COFINANCIAR A IMPLANTAÇÃO DE 2 EQUIPES DE SAÚDE DE REFERÊNCIA EM SERVIÇOS ORGANIZADOS INTERCULTURALMENTE NOS MUNICÍPIOS ELEGÍVEIS E COM</b>										
<b>Ação 1.15.8.1.4 - 2022: COOPERAR TÉCNICA E FINANCEIRAMENTE COM 03 MUNICÍPIOS NA IMPLEMENTAÇÃO, AMPLIAÇÃO/ADEQUAÇÃO, DE SERVIÇO DE ATENÇÃO À SAÚDE MENTAL DA</b>										
Análise Sucinta da Execução Orçamentária: CONTRAPARTIDA ESTADUAL REALIZADA JUNTO A MUNICÍPIOS QUE POSSUEM OS SERVIÇOS DE CONSULTÓRIO NA RUA E AMBULATÓRIO TRANSEXUALIZADOR EM CONFORMIDADE COM AS RESOLUÇÕES CIB 127/2020 E 12 /2020, RESPECTIVAMENTE.										
Justificativa: A adesão aos serviços (Ambulatório do Processo Transexualizador e Consultório na Rua) é uma liberalidade da gestão municipal. Apesar disso, foram realizadas visitas técnicas a todos os municípios com potencial para credenciamento dos mesmos apresentando os benefícios dos serviços com foco na população LGBT e População em Situação de Rua.										
<b>Objetivo 1.16:IMPLEMENTAR E CONSOLIDAR POLÍTICAS QUE AMPLIEM O ACESSO E QUALIDADE NO CAMPO DA PROMOÇÃO, PREVENÇÃO, E ATENÇÃO À</b>										

SUSMEP GERPOP	1.16.1- IMPLEMENTAR E CONSOLIDAR POLÍTICAS QUE AMPLIEM O ACESSO E QUALIDADE NO CAMPO DA PROMOÇÃO, PREVENÇÃO, E ATENÇÃO À SAÚDE PARA PESSOAS COM DEFICIÊNCIA NAS 18 REGIÕES DO ESTADO DE GOIÁS.	1.16.1.1-NÚMERO DE REGIÕES DE SAÚDE APOIADAS.	18,00	18,00	R\$ 3.500,00	18,00	R\$ 0,00	1043 - SAÚDE INTEGRAL	2148 - ATENÇÃO À SAÚDE DE MÉDIA E ALTA COMPLEXIDADE	302 - ASSISTÊNCIA HOSPITALAR E AMBULATORIAL
<b>Ação 1.16.1.1.1 - 2022: APOIAR 27 MUNICÍPIOS PRIORITÁRIOS PARA A IMPLANTAÇÃO E IMPLEMENTAÇÃO DOS SERVIÇOS DE ATENÇÃO À PESSOA COM DEFICIÊNCIA NO ESTADO DE GOIÁS.</b>										
<b>Ação 1.16.1.1.2 - 2022: MONITORAR E AVALIAR 18 CENTROS ESPECIALIZADOS EM REABILITAÇÃO DA REDE DE CUIDADOS DA PESSOA COM DEFICIÊNCIA (HABILITADOS, EM CONSTRUÇÃO, EM</b>										

<b>Diretriz 1: AMPLIAÇÃO E QUALIFICAÇÃO DAS AÇÕES E SERVIÇOS, APRIMORANDO AS POLÍTICAS DE SAÚDE PARA O SUS.</b>										
<b>Objetivo 1.16:IMPLEMENTAR E CONSOLIDAR POLÍTICAS QUE AMPLIEM O ACESSO E QUALIDADE NO CAMPO DA PROMOÇÃO, PREVENÇÃO, E ATENÇÃO À</b>										
Responsável	Meta	Indicador	PES	Meta Prevista 2022		Meta Executada 2022		Vinculação PPA		
				Físico	Financeiro	Físico	Financeiro	Programa	Ação	Subfunção
Análise Sucinta da Execução Orçamentária: ELABORAÇÃO E PACTUAÇÃO NA CIB DO PLANO DE AÇÃO ESTADUAL DA REDE DE CUIDADOS À PESSOA COM DEFICIÊNCIA. FOI FEITO LEVANTAMENTO DA SITUAÇÃO DE SAÚDE NAS 18 REGIÕES DE SAÚDE PARA DAR SUBSÍDIOS AO PLANO DE AÇÃO ESTADUAL DA REDE DE CUIDADOS À PESSOA COM DEFICIÊNCIA.										
<b>Objetivo 1.17:IMPLEMENTAR E AMPLIAR A PROGRAMA ESTADUAL DE TRIAGEM NEONATAL BIOLÓGICA.</b>										



SUSMEP GERPOP	1.17.1- AMPLIAR EM 5% O NÚMERO DE RECÉM NASCIDOS QUE REALIZAM A COLETA PARA TRIAGEM NEONATAL BIOLÓGICA ENTRE O 3º E 5º DE VIDA ATÉ 2023.	1.17.1.1- PERCENTUAL DE RECÉM NASCIDOS COM COLETAS REALIZADAS ENTRE O 3º E O 5º DIA DE VIDA.	65,00	63,00	R\$ 0,00	0,00	R\$ 0,00	1043 - SAÚDE INTEGRAL	2148 - ATENÇÃO À SAÚDE DE MÉDIA E ALTA COMPLEXIDADE	302 - ASSISTÊNCIA HOSPITALAR E AMBULATORIAL
<b>Ação 1.17.1.1.1 - 2022: MONITORAR INDICADORES MENSIS DA COBERTURA DO TESTE DO PEZINHO NO ESTADO EM PARCERIA COM A COORDENAÇÃO DE TRIAGEM NEONATAL.</b>										
<b>Ação 1.17.1.1.2 - 2022: AMPLIAR A COLETA DE TESTE NAS MATERNIDADES.</b>										
Análise Sucinta da Execução Orçamentária: META SEM IMPACTO FINANCEIRO										
Justificativa: Meta fora da governabilidade da Coordenação de Atenção à Saúde de Pessoas com Doenças Raras.										
<b>Diretriz 2: FORTALECIMENTO DA GESTÃO, PLANEJAMENTO E FINANCIAMENTO DO SUS.</b>										
<b>Objetivo 2.1: GERIR E OTIMIZAR A FORÇA DE TRABALHO PARA O SUS.</b>										
SGI GGDP	2.1.1- IMPLANTAR EM 60% DAS ESTRUTURAS DA SES-GO A QUANTIDADE ADEQUADA DE SERVIDORES	2.1.1.1- PERCENTUAL DE UNIDADES ADMINISTRATIVAS DA SES COM DIMENSIONAMENT O DE PESSOAL REALIZADO.	60,00	40,00	R\$ 636.816.580,09	100,00	R\$ 759.657.697,23	1043 - SAÚDE INTEGRAL	2147 - AMPLIAÇÃO E FORTALECIMENT O DAS AÇÕES LABORATORIAI S DE INTERESSE DE SAÚDE	302 - ASSISTÊNCIA HOSPITALAR E AMBULATORIAL
<b>Ação 2.1.1.1.1 - 2022: ELABORAR E EXECUTAR O PROJETO DE GESTÃO DO DIMENSIONAMENTO DA FORÇA DE TRABALHO NA GGDP COMO APRENDIZADO EM 2022, APOIADO PELA UFPA, EM</b>										



**Ação 2.1.1.1.2 - 2022: FOLHA DE PAGAMENTO DOS SERVIDORES EM EFETIVO EXERCÍCIO NA SES.**

Análise Sucinta da Execução Orçamentária: PARA A EXECUÇÃO DO DIMENSIONAMENTO DE PESSOAL DA SES FAZ-SE IMPRESCINDÍVEL O MAPEAMENTO DE COMPETÊNCIAS ORGANIZACIONAIS DE TODO O SEU QUADRO DE PESSOAL . ASIM, EM 2022, A GERÊNCIA EXECUTOU O MAPEAMENTO DE COMPETENCIAS GERENCIAIS E PESSOAIS DE 77 (SETENTA E SETE) GESTORES DAS UNIDADES BÁSICAS E COMPLEMENTARES DA SES. PORTANTO, FAZ-SE NECESÁRIO A CONTINUIDADE DAS AÇÕES DE MAPEAMENTO PARA QUE SEJA EXECUTADO O DIMENNSIONAMENTO DE PESSOAL.

NO ANO DE 2022, ESTA GERÊNCIA PROVEU SOB DEMANDA DAS UNIDADES DA SES, O DÉFICIT EM 89 (OITENTA E NOVE ) UNIDADES, EXECUTANDO AÇÕES DE MOVIMENTAÇÃO DE PESSOAL (LOTAÇÃO E REMANEJAMENTO) COMPREENDENDO O TOTAL DE 735 (SETECENTOS E TRINTA E CINCO) SERVIDORES MOVIMENTADOS, CONSIDERANDO AS PRIORIDADES ELENCADAS PELA ALTA GESTÃO COM BASE EM REORDENAMENTO DE SERVIÇOS E NA SUPREMACIA DO

**Objetivo 2.1:GERIR E OTIMIZAR A FORÇA DE TRABALHO PARA O SUS.**
**Diretriz 2: FORTALECIMENTO DA GESTÃO, PLANEJAMENTO E FINANCIAMENTO DO SUS.**
**Objetivo 2.1:GERIR E OTIMIZAR A FORÇA DE TRABALHO PARA O SUS.**

Responsável	Meta	Indicador	PES	Meta Prevista 2022		Meta Executada 2022		Vinculação PPA		
				Físico	Financeiro	Físico	Financeiro	Programa	Ação	Subfunção
SGI GGDP	2.1.2- DESENVOLVER EM 30% DO QUADRO DE SERVIDORES DA SES-GO O PERFIL DE COMPETÊNCIA ADEQUADO.	2.1.2.1- PERCENTUAL DE UNIDADES ADMINISTRATIVAS DA SES COM PERFIS DE COMPETÊNCIA DEFINIDO.	30,00	20,00	R\$ 141.020,00	233,00	R\$ 0,00	4200 - GESTÃO E MANUTENÇÃO	4221 - GESTÃO E MANUTENÇÃO DAS ATIVIDADES DA SES	122 - ADMINISTRAÇÃO GERAL

**Ação 2.1.2.1.1 - 2022: IDENTIFICAR A NECESSIDADE DE DESENVOLVIMENTO DA FORÇA DE TRABALHO NA SES PROMOVENDO AÇÕES PARA EXECUTÁ-LA.**

Análise Sucinta da Execução Orçamentária: NÃO HOUVE EXECUÇÃO FINANCEIRA ESPECÍFICA. OS SERVIDORES FORAM DESENVOLVIDOS POR MEIO DE CURSOS DISPONIBILIZADOS PELA ESCOLA DE GOVERNO.

NO ANO DE 2022, FORAM MAPEADOS OS PERFIS DE COMPETÊNCIAS GERENCIAIS E PESSOAIS DE 70 (SETENTA) GESTORES DE UNIDADES DA ESTRUTURA BÁSICA E COMPLEMENTAR DA SECRETARIA DE ESTADO DA SAÚDE.

DOS 5.744 SERVIDORES EM EFETIVO EXERCÍCIO NA SES, 1.341 FORAM DESENVOLVIDOS NAS COMPETÊNCIAS TRANSVERSAIS (COMUNICAÇÃO, LIDERANÇA, SISTEMA SEI, COMPLIANCE) E COMPETÊNCIAS ESPECÍFICAS (CONTRATOS, LICITAÇÕES, COMPRAS).

**Objetivo 2.2:QUALIFICAR OS PROCESSOS PRIORITÁRIOS, VISANDO INTEGRAÇÃO E EFICIÊNCIA.**

SUPER GDO	2.2.1-OTIMIZAR 13 PROCESSOS DE NEGÓCIO PRIORIZADOS PELA SES.	2.2.1.1-NÚMERO DE PROCESSOS PRIORITÁRIOS OTIMIZADOS NA SES-GO	13,00	4,00	R\$ 0,00	7,00	R\$ 0,00	4200 - GESTÃO E MANUTENÇÃO	4221 - GESTÃO E MANUTENÇÃO DAS ATIVIDADES DA SES	122 - ADMINISTRAÇÃO GERAL
-----------	--	---	-------	------	----------	------	----------	----------------------------	--	---------------------------

**Ação 2.2.1.1.1 - 2022: QUALIFICAR OS PROCESSOS PRIORITÁRIOS, VISANDO INTEGRAÇÃO E EFICIÊNCIA.**

Análise Sucinta da Execução Orçamentária: SEM IMPACTO FINANCEIRO

**Objetivo 2.3:FORTALECER A GOVERNANÇA DO SISTEMA DE SAÚDE EM NÍVEL MACROREGIONAL.**

SUBSECRETARIA	2.3.1- AMPLIAR EM NO MÍNIMO 100% O DESEMPENHO DOS COORDENADORES DAS 05 MACRORREGIÕES ATÉ 2023.	2.3.1.1- ÍNDICE DE DESEMPENHO DOS COORDENADORES REGIONAIS DE SAÚDE, COMPOSTO POR INDICADORES ESTRATÉGICOS DE APLICAÇÃO REGIONAL.	100,00	90,00	R\$ 391.500,00	90,00	R\$ 195.000,00	4200 GESTÃO E MANUTENÇÃO	4221 - GESTÃO E MANUTENÇÃO DAS ATIVIDADES DA SES	122 - ADMINISTRAÇÃO GERAL
---------------	--	--	--------	-------	----------------	-------	----------------	--------------------------	--	---------------------------

**Ação 2.3.1.1.1 - 2022: DEFINIR, ALINHAR, ACOMPANHAR A PERFORMANCE, AVALIAR RESULTADOS E IMPLANTAR AÇÕES DE MELHORIA E DESENVOLVIMENTO DAS 18 COORDENAÇÕES REGIONAIS**

Análise Sucinta da Execução Orçamentária: META REALIZADA COM VALOR ABAIXO DO ESTIMADO PORQUE MUITAS AÇÕES FORAM REALIZADAS DE MODO ON LINE.

**Objetivo 2.3:FORTALECER A GOVERNANÇA DO SISTEMA DE SAÚDE EM NÍVEL MACROREGIONAL.**

Diretriz 2: FORTALECIMENTO DA GESTÃO, PLANEJAMENTO E FINANCIAMENTO DO SUS.

**Objetivo 2.3:FORTALECER A GOVERNANÇA DO SISTEMA DE SAÚDE EM NÍVEL MACROREGIONAL.**

Responsável	Meta	Indicador	PES	Meta Prevista 2022		Meta Executada 2022		Vinculação PPA		
				Físico	Financeiro	Físico	Financeiro	Programa	Ação	Subfunção



SUBSECRETARIA	2.3.2- SUPERVISIONAR A EXECUÇÃO DE 100% DOS PROJETOS PERTINENTES ÀS MACRORREGIÕES, VISANDO O FORTALECIMENTO DO SISTEMA DE SAÚDE.	2.3.2.1- PERCENTUAL DE PROJETOS ACOMPANHADOS.	100,00	25,00	R\$ 205.000,00	25,00	R\$ 154.605,00	4200 - GESTÃO E MANUTENÇÃO	4221 - GESTÃO E MANUTENÇÃO DAS ATIVIDADES DA SES	122 - ADMINISTRAÇÃO GERAL
---------------	--	---	--------	-------	----------------	-------	----------------	----------------------------	--	---------------------------

**Ação 2.3.2.1.1 - 2022: DEFINIR, ALINHAR, ACOMPANHAR A PERFORMANCE, AVALIAR RESULTADOS E IMPLANTAR AÇÕES DE MELHORIA E DESENVOLVIMENTO DAS 18 COORDENAÇÕES REGIONAIS**

**Ação 2.3.2.1.2 - 2022: ACOMPANHAR E APOIAR PROJETOS PROPOSTOS PELAS DEMAIS ESFERAS ADMINISTRATIVAS. (CONASS, COSEMS, MS).**

Análise Sucinta da Execução Orçamentária: META REALIZADA COM VALOR ABAIXO DO ESTIMADO POR ALGUMAS AÇÕES FORAM REALIZADAS NA MODALIDADE ON LINE.

**Objetivo 2.3:FORTALECER A GOVERNANÇA DO SISTEMA DE SAÚDE EM NÍVEL MACROREGIONAL.**

SGI GPI	2.3.3- CONSOLIDAR A CONSTRUÇÃO DO PLANEJAMENTO REGIONAL INTEGRADO-PRI, NO ESTADO DE GOIÁS ATÉ 2023, POR MEIO DE 06 PLANOS REGIONAIS.	2.3.3.1-NÚMERO DE PLANOS REGIONAIS CONSOLIDADOS.	6,00	2,00	R\$ 0,00	5,00	R\$ 51.245,00	4200 - GESTÃO E MANUTENÇÃO	4221 - GESTÃO E MANUTENÇÃO DAS ATIVIDADES DA SES	122 - ADMINISTRAÇÃO GERAL
---------	--	--	------	------	----------	------	---------------	----------------------------	--	---------------------------

**Ação 2.3.3.1.1 - 2022: ELABORAR O PLANO DE AÇÃO DE APLICAÇÃO DO INSTRUMENTO DE COLETA DE INFORMAÇÃO PARA AS CINCO MACRORREGIÕES DE SAÚDE.**

Análise Sucinta da Execução Orçamentária: META REALIZADA EM 100% NO ANO DE 2022, COM A ELABORAÇÃO DOS 5 PLANOS MACRORREGIONAIS DE SAÚDE, PUBLICADOS NA LINHA DO TEMPO LINK: [HTTPS://PADLET.COM/SIMONECAMILO702/Z53QX2YUZ6DRVHJJ](https://padlet.com/simonecamilo702/z53qx2yuz6drvhjj). JUSTIFICAMOS A EXECUÇÃO DA META TOTAL EM 2022 DIFERENTE DO PLANEJADO INICIALMENTE, EM VIRTUDE DA NECESSIDADE DE REPROGRAMAÇÃO CONSIDERANDO OS PRAZOS PACTUADOS ENTRE OS ENTES ENVOLVIDOS. O VALOR EXECUTADO FOI PARA O CUSTEIO DE DIÁRIAS PARA OS GESTORES PARTICIPAREM DAS OFICINAS DE ELABORAÇÃO DOS PLANOS MACRORREGIONAIS. A DOCUMENTAÇÃO CONSTA NO PROCESSO SEI Nº202200010029035.

Justificativa: JUSTIFICAMOS A EXECUÇÃO DA META TOTAL EM 2022 DIFERENTE DO PLANEJADO INICIALMENTE, EM VIRTUDE DA NECESSIDADE DE REPROGRAMAÇÃO CONSIDERANDO OS PRAZOS PACTUADOS ENTRE OS ENTES ENVOLVIDOS. O VALOR EXECUTADO FOI PARA O CUSTEIO DE DIÁRIAS PARA OS GESTORES PARTICIPAREM DAS OFICINAS DE ELABORAÇÃO DOS PLANOS MACRORREGIONAIS. A DOCUMENTAÇÃO CONSTA NO PROCESSO SEI Nº202200010029035.

**Objetivo 2.4:QUALIFICAR A EXECUÇÃO ORÇAMENTÁRIA, PROMOVENDO A GESTÃO DE CUSTOS.**

SGI	SGI	GCG	2.4.1- IMPLANTAR EM 100% O CENTRO DE CUSTO NAS UNIDADES	2.4.1.1- PERCENTUAL DE UNIDADES ADMINISTRATIVAS	100,00	100,00	R\$ 0,00	100,00	R\$ 0,00	4200 - GESTÃO E MANUTENÇÃO	4221 - GESTÃO E MANUTENÇÃO DAS ATIVIDADES DA SES	122 - ADMINISTRAÇÃO GERAL
-----	-----	-----	--	--	--------	--------	----------	--------	----------	----------------------------------	---	---------------------------------

**Diretriz 2: FORTALECIMENTO DA GESTÃO, PLANEJAMENTO E FINANCIAMENTO DO SUS.**

**Objetivo 2.4:QUALIFICAR A EXECUÇÃO ORÇAMENTÁRIA, PROMOVENDO A GESTÃO DE CUSTOS.**

Responsável	Meta	Indicador	PES	Meta Prevista 2022		Meta Executada 2022		Vinculação PPA				
				Físico	Financeiro	Físico	Financeiro	Programa	Ação	Subfunção		
SGI	SGI	GCG	ADMINISTRATIVAS DA SES ATÉ 2022.	COM CENTRO DE CUSTOS IMPLANTADOS.	100,00	100,00	R\$ 0,00	100,00	R\$ 0,00	4200 - GESTÃO E MANUTEN ÇÃO	4221 - GESTÃO E MANUTENÇÃO DAS ATIVIDADES DA SES	122 - ADMINISTRAÇÃO GERAL

**Ação 2.4.1.1.1 - 2022: MAPEAR AS UNIDADES ADMINISTRATIVAS.**

Análise Sucinta da Execução Orçamentária: SEM IMPACTO FINANCEIRO.

**Objetivo 2.5:APERFEIÇOAR O PROCESSO DE AVALIAÇÃO E INCORPORAÇÃO DE TECNOLOGIA EM SAÚDE.**



SUBSECRETARIA SESA	2.5.1-IMPLANTAR 02 SOLUÇÕES INFORMATIZADAS PARA ACOMPANHAMENTO DAS DEMANDAS DE JUDICIALIZAÇÃO.	2.5.1.1-NÚMERO DE SOLUÇÕES INFORMATIZADAS IMPLEMENTADAS PARA ACOMPANHAMENTO E MONITORAMENTO DAS DEMANDAS	2,00	0,00	R\$ 0,00			1022 - TECNOLOGIA E INTELIGÊNCIA EM SAÚDE	2081 - ASSISTÊNCIA FARMACÊUTICA E INSUMOS ESTRATÉGICOS NA ATENÇÃO À SAÚDE	303 - SUPORTE PROFILÁTICO E TERAPEUTICO
--------------------	--	--	------	------	----------	--	--	---	---	---

**Ação 2.5.1.1.1 - 2022: META JÁ CONCLUÍDA**

**Objetivo 2.5:APERFEIÇOAR O PROCESSO DE AVALIAÇÃO E INCORPORAÇÃO DE TECNOLOGIA EM SAÚDE.**

SESG	2.5.2- PRODUZIR E DIVULGAR 66 NOTAS TÉCNICAS DE REVISÃO RÁPIDA DE AVALIAÇÃO DE TECNOLOGIAS EM SAÚDE NO ÂMBITO DA SES-GO ATÉ 2023.	2.5.2.1-NÚMERO DE NOTAS TÉCNICAS DE REVISÃO RÁPIDA (NTRR) DE AVALIAÇÃO DE TECNOLOGIAS EM SAÚDE NO ÂMBITO DA SES-GO PRODUZIDAS E DIVULGADAS.	66,00	18,00	R\$ 0,00	18,00	R\$ 0,00	1043 - SAÚDE INTEGRAL	2153 - FORMAÇÃO, APERFEIÇOAMENTO E APRIMORAMENTO DE PESSOAL PARA O SUS	128 - FORMAÇÃO DE RECURSOS HUMANOS
------	---	---	-------	-------	----------	-------	----------	-----------------------	--	------------------------------------

**Ação 2.5.2.1.1 - 2022: REALIZAR AÇÕES EDUCACIONAIS RELACIONADAS À PRODUÇÃO DE NOTAS TÉCNICAS DE REVISÃO RÁPIDA (NTRR) DE EVIDÊNCIAS PARA AVALIAÇÃO DE TECNOLOGIAS EM**

Análise Sucinta da Execução Orçamentária: RECURSOS ORÇAMENTÁRIOS NÃO PREVISTOS. AÇÃO REALIZADA SEM IMPACTO FINANCEIRO.

Recomendações: MANTER A AÇÃO PARA O PRÓXIMO ANO, HAJA VISTA A PROGRAMAÇÃO QUADRIENAL E CONTINUIDADE PARA ATINGIMENTO DA META.

Justificativa: A meta foi realizada com sucesso (100%).

**Objetivo 2.5:APERFEIÇOAR O PROCESSO DE AVALIAÇÃO E INCORPORAÇÃO DE TECNOLOGIA EM SAÚDE.**

SESG	2.5.3- DISPONIBILIZAR 100 VAGAS PARA SERVIDORES DA	2.5.3.1-NÚMERO DE PROFISSIONAIS QUALIFICADOS DA SESG/SES- GO PARA	100,00	40,00	R\$ 0,00	58,00	R\$ 0,00	1043 - SAÚDE INTEGRAL	2153 - FORMAÇÃO, APERFEIÇOAMENTO E	128 - FORMAÇÃO DE RECURSOS HUMANOS
------	---	--	--------	-------	----------	-------	----------	-----------------------------	---------------------------------------	---------------------------------------

**Diretriz 2: FORTALECIMENTO DA GESTÃO, PLANEJAMENTO E FINANCIAMENTO DO SUS.**

**Objetivo 2.5:APERFEIÇOAR O PROCESSO DE AVALIAÇÃO E INCORPORAÇÃO DE TECNOLOGIA EM SAÚDE.**

Responsável	Meta	Indicador	PES	Meta Prevista 2022		Meta Executada 2022		Vinculação PPA		
				Físico	Financeiro	Físico	Financeiro	Programa	Ação	Subfunção
SESG	GO EM FORMAÇÃO AVANÇADA DE ATS (AVALIAÇÃO EM TECNOLOGIAS EM SAÚDE) ATÉ 2023.	PRODUÇÃO DE NTRR.	100,00	40,00	R\$ 0,00	58,00	R\$ 0,00	1043 - SAÚDE INTEGRAL	APRIMORAMEN TO DE PESSOAL PARA O SUS	128 - FORMAÇÃO DE RECURSOS HUMANOS

**Ação 2.5.3.1.1 - 2022: REALIZAR AÇÕES EDUCACIONAIS RELACIONADAS À PRODUÇÃO DE NOTAS TÉCNICAS DE REVISÃO RÁPIDA (NTRR) DE EVIDÊNCIAS PARA AVALIAÇÃO DE TECNOLOGIAS EM**

Análise Sucinta da Execução Orçamentária: RECURSOS ORÇAMENTÁRIOS NÃO PREVISTOS. AÇÃO REALIZADA SEM IMPACTO FINANCEIRO.

Recomendações: MANTER A AÇÃO PARA O PRÓXIMO ANO, HAJA VISTA A PROGRAMAÇÃO QUADRIENAL E CONTINUIDADE PARA ATINGIMENTO DA META.

Justificativa: A meta foi realizada com sucesso, superada em 45%.

**Objetivo 2.5:APERFEIÇOAR O PROCESSO DE AVALIAÇÃO E INCORPORAÇÃO DE TECNOLOGIA EM SAÚDE.**

SESG	2.5.4-AVALIAR, INCORPORAR OU DESINCORPORAR 21 TECNOLOGIAS DEMANDADAS JUDICIALMENTE OU ADMINISTRATIVAMENTE, SEGUNDO CRITÉRIOS DE EFICÁCIA, SEGURANÇA E CUSTO-BENEFÍCIO ATÉ 2023, CONDICIONADA A DEMANDA E CAPACIDADE DOS SETORES ENVOLVIDOS.	2.5.4.1- NÚMERO DE TECNOLOGIAS AVALIADAS E NÚMERO DE PCDT (PROTOCOLOS CLÍNICOS E DIRETRIZES TERAPÊUTICAS) IMPLANTADOS	21,00	6,00	R\$ 0,00	8,00	R\$ 0,00	1043 - SAÚDE INTEGRAL	2153 - FORMAÇÃO, APERFEIÇOAMENTO E APRIMORAMENTO DE PESSOAL PARA O SUS	128 - FORMAÇÃO DE RECURSOS HUMANOS
------	---	---	-------	------	----------	------	----------	-----------------------	--	------------------------------------

**Ação 2.5.4.1.1 - 2022: AVALIAR SEIS (06) PROPOSTAS DE PROTOCOLOS CLÍNICOS E DIRETRIZES TERAPÊUTICAS (PCDTs) BASEADOS EM CONSENSO TÉCNICO-CIENTÍFICO, ELABORADOS DENTRO**

Análise Sucinta da Execução Orçamentária: RECURSOS ORÇAMENTÁRIOS NÃO PREVISTOS. AÇÃO REALIZADA SEM IMPACTO FINANCEIRO.

Recomendações: MANTER A AÇÃO PARA O PRÓXIMO ANO, HAJA VISTA A PROGRAMAÇÃO QUADRIENAL E CONTINUIDADE PARA ATINGIMENTO DA META.

Justificativa: A meta foi cumprida com sucesso, superada em 33,33%.

**Objetivo 2.5: APERFEIÇOAR O PROCESSO DE AVALIAÇÃO E INCORPORAÇÃO DE TECNOLOGIA EM SAÚDE.**

SESG	2.5.5-OFERTAR CURSO BÁSICO EM ATS (AVALIAÇÃO EM TECNOLOGIAS EM SAÚDE)	2.5.5.1-NÚMERO DE CURSOS BÁSICOS EM ATS (AVALIAÇÃO EM TECNOLOGIAS EM SAÚDE)	00 1,	0,00	0 R\$ 0,0	1,00				
------	---	---	-------	------	-----------	------	--	--	--	--

**Diretriz 2: FORTALECIMENTO DA GESTÃO, PLANEJAMENTO E FINANCIAMENTO DO SUS.**

**Objetivo 2.5: APERFEIÇOAR O PROCESSO DE AVALIAÇÃO E INCORPORAÇÃO DE TECNOLOGIA EM SAÚDE.**

Responsável	Meta	Indicador	PES	Meta Prevista 2022	Meta Executada 2022	Vinculação PPA
-------------	------	-----------	-----	--------------------	---------------------	----------------



				Físico	Financeiro	Físico	Financeiro	Programa	Ação	Subfunção
<b>Ação 2.5.5.1.1 - 2022: FOMENTAR A CAPACITAÇÃO DOS SERVIDORES LOTADOS NO CATS (COORDENAÇÃO DE AVALIAÇÃO DE TECNOLOGIAS EM SAÚDE), CEJUSC (CENTRO JUDICIÁRIO DE</b>										
Análise Sucinta da Execução Orçamentária: RECURSOS ORÇAMENTÁRIOS NÃO PREVISTOS. AÇÃO REALIZADA SEM IMPACTO FINANCEIRO.										
Recomendações: NÃO HÁ NECESSIDADE DE MANUTENÇÃO DA AÇÃO PARA OS DE MAIS ANOS, HAJA VISTA O ATINGIMENTO INTEGRAL DA META.										
Justificativa: A meta foi atingida com sucesso, superando em 100%, pois, o curso não havia sido programado, mas foi ofertado.										
<b>Objetivo 2.6: GARANTIR APOIO TÉCNICO/ ADMINISTRATIVO À SES-GO: DIÁRIAS, AQUISIÇÃO DE EQUIPAMENTOS/ PRESTAÇÃO DE SERVIÇOS E</b>										
SGI GAAL	2.6.1-GARANTIR 100% DE APOIO TÉCNICO ADMINISTRATIVO (DIÁRIAS, AQUISIÇÃO DE EQUIPAMENTOS / PRESTAÇÃO DE SERVIÇOS E FORNECIMENTO DE MATERIAIS DE EXPEDIENTE/ CONTRATOS DE LOCAÇÃO DE IMÓVEIS) À SES-GO	2.6.1.1-PERCENTUAL DE APOIO TÉCNICO ADMINISTRATIVO PRESTADO À SES- GO.	100,00	99,00	R\$ 69.918.631,44	99,00	R\$ 65.452.270,09	1022 - TECNOLOGIA E INTELIGÊNCIA EM SAÚDE	2081 - ASSISTÊNCIA FARMACÊUTICA E INSUMOS ESTRATÉGICOS NA ATENÇÃO À SAÚDE	303 - SUPORTE PROFILÁTICO E TERAPEUTICO
<b>Ação 2.6.1.1.1 - 2022: GARANTIR APOIO ADMINISTRATIVO E LOGÍSTICO PARA A SES MEDIANTE GESTÃO DE CONTRATOS DE PRESTAÇÃO DE SERVIÇOS.</b>										
<b>Ação 2.6.1.1.2 - 2022: GARANTIR APOIO ADMINISTRATIVO E LOGÍSTICO PARA A SES MEDIANTE AQUISIÇÃO DE BENS MÓVEIS E INSUMOS DIVERSOS.</b>										
Análise Sucinta da Execução Orçamentária: A GAAL GARANTIU APOIO TÉCNICO ADMINISTRATIVO A TODAS AS ÁREAS DA SES. NÃO HOUVE INTERRUPÇÃO DA PRESTAÇÃO DOS SERVIÇOS ESSENCIAIS FORNECIDOS PELA GERÊNCIA.										
Justificativa: Houve redução de preço sobretudo no contrato de vigilância, o que resultou em um valor executado total abaixo do previsto inicialmente, porém, sem prejuízo dos serviços.										
<b>Objetivo 2.7: CONSTRUIR, REFORMAR, ADEQUAR, AMPLIAR E EQUIPAR (CONSIDERANDO TAMBÉM A ELABORAÇÃO DE PROJETOS) AS UNIDADES</b>										





SGI GEAM	2.7.1-REALIZAR EM 90% INVESTIMENTOS EM SERVIÇOS E ATIVIDADES DE ENGENHARIA, TAIS COMO EXPANSÃO, MODERNIZAÇÃO E CONSERVAÇÃO DE UNIDADES DE SAÚDE DO ESTADO	2.7.1.1-PERCENTUAL DE ESTRUTURAS FÍSICAS E OPERACIONAIS DA SAÚDE EXPANDIDAS, MODERNIZADAS E MANTIDAS.	90,00	28,85	R\$ 223.775.843,34	6,31	R\$ 50.539.770,15	1043 - SAÚDE INTEGRAL	2151 - CONSTRUÇÃO, REFORMA, AMPLIAÇÃO, ESTRUTURAÇÃO E MANUTENÇÃO DAS UNIDADES DA SES	302 - ASSISTÊNCIA HOSPITALAR E AMBULATORIAL
----------	---	---	-------	-------	--------------------	------	-------------------	-----------------------	--	---

**Ação 2.7.1.1.1 - 2022: CONSTRUIR E/OU ESTRUTURAR E/OU REFORMAR E/OU AMPLIAR UNIDADES ADMINISTRATIVAS DE SAÚDE.**

**Ação 2.7.1.1.2 - 2022: CONSTRUIR E/OU ESTRUTURAR E/OU REFORMAR E/OU AMPLIAR UNIDADES ASSISTENCIAIS DE SAÚDE.**

**Diretriz 2: FORTALECIMENTO DA GESTÃO, PLANEJAMENTO E FINANCIAMENTO DO SUS.**

**Objetivo 2.7:CONSTRUIR, REFORMAR, ADEQUAR, AMPLIAR E EQUIPAR (CONSIDERANDO TAMBÉM A ELABORAÇÃO DE PROJETOS) AS UNIDADES**

Responsável	Meta	Indicador	PES	Meta Prevista 2022		Meta Executada 2022		Vinculação PPA		
				Físico	Financeiro	Físico	Financeiro	Programa	Ação	Subfunção

**Ação 2.7.1.1.3 - 2022: CONSTRUIR E/OU ESTRUTURAR E/OU REFORMAR E/OU AMPLIAR CREDEQS.**

**Ação 2.7.1.1.4 - 2022: CONSTRUIR E/OU ESTRUTURAR E/OU REFORMAR E/OU AMPLIAR POLICLÍNICAS.**

**Ação 2.7.1.1.5 - 2022: MANTER ESTRUTURA FÍSICA E OPERACIONAL DAS UNIDADES ADMINISTRATIVAS E ASSISTENCIAIS DE SAÚDE (MANUTENÇÃO PREDIAL E DE EQUIPAMENTOS).**

**Ação 2.7.1.1.6 - 2022: MANTER A FUNCIONALIDADE DOS SERVIÇOS ADMINISTRATIVOS E OPERACIONAIS DA ENGENHARIA, ARQUITETURA E MANUTENÇÃO.**

Análise Sucinta da Execução Orçamentária: A META EXECUTADA (FÍSICA) DE 2022 CORRESPONDE AO VALOR DOS CONTRATOS DA GEAM QUE FORAM PAGOS EM 2022 EM RELAÇÃO AO TOTAL PREVISTO NAS PASS DE 2020 À 2023, QUE DEU 2,90%; E À ESTE PERCENTUAL, SOMOU-SE OS PERCENTUAIS REFERENTES À 2021 (0,6%) E 2020 (2,81%), POIS, NO PES, ESTES PERCENTUAIS ESTÃO DE FORMA ACUMULADA COM ANOS ANTERIORES. PORTANTO, O ACUMULADO DO RAG 2022 FOI DE 6,31%. REFERENTE À META EXECUTADA (FINANCEIRA) DE 2022, FOI LEVADO EM CONSIDERAÇÃO OS VALORES PAGOS EM 2022 REFERENTES AOS CONTRATOS DA GEAM (PROJETOS E EXECUÇÃO DE OBRAS, AQUISIÇÃO DE EQUIPAMENTOS HOSPITALARES E MANUTENÇÕES PREDIAL E DE EQUIPAMENTOS).

EXEMPLIFICANDO COMO CHEGAMOS ÀS METAS (FÍSICA E FINANCEIRA):

EM 2022 FORAM PAGOS R\$ 50.539.770,15 REFERENTE AOS CONTRATOS DA GEAM. O TOTAL DO PAS 2020 À 2023 FOI:

R\$ 107.981.953,34 (PAS 2020)

R\$ 226.561.353,34 (PAS 2021)

R\$ 223.775.843,34 (PAS 2022)

R\$ 1.183.383.210,00 (PAS 2023)

R\$ 1.741.702.360,02

CONSIDERANDO ESTE VALOR COMO O TOTAL DO PAS 2020 À 2023:

- A META EXECUTADA EM 2022 (FÍSICA) = (R\$ 50.539.770,15 / R\$ 1.741.702.360,02) = 2,90%. COMO ELA DEVE SER ACUMULADA COM OS OUTROS EXERCÍCIOS, SOMOU-SE 3,17% + 0,6% + 2,8% = 6,31%

- A META EXECUTADA EM 2022 (FINANCEIRA) = R\$ 50.539.770,15

\* É A SOMA DOS VALORES PAGOS NO ANO DE 2022 REFERENTES A TODOS OS CONTRATOS DA GERÊNCIA DE ENGENHARIA, ARQUITETURA E MANUTENÇÃO

Justificativa: Os instrumentos de planejamento (PPA, PES, PAS E RAG) referente à 2020 e 2023 foram inicialmente elaborados em 2019 e consolidados no ano de 2020. Para a elaboração do PES, PAS e RAG 2020-2023, esta Gerência utilizou como referência os produtos do PPA a fim de que todos os instrumentos de planejamento tivessem o mesmo alinhamento. No momento da criação dos referidos instrumentos, foram previstos produtos que seriam executados até 2023.

Na época (em 2019 / 2020), foi sugerido À GEAM que fossem incluídos produtos no nosso PPA e PES porque faziam parte do plano de governo ou constavam na PES

**Diretriz 2: FORTALECIMENTO DA GESTÃO, PLANEJAMENTO E FINANCIAMENTO DO SUS.**

**Objetivo 2.7: CONSTRUIR, REFORMAR, ADEQUAR, AMPLIAR E EQUIPAR (CONSIDERANDO TAMBÉM A ELABORAÇÃO DE PROJETOS) AS UNIDADES**

Responsável	Meta	Indicador	PES	Meta Prevista 2022		Meta Executada 2022		Vinculação PPA		
				Físico	Financeiro	Físico	Financeiro	Programa	Ação	Subfunção

de outra Superintendência da SES.

Analisando atualmente o que foi previsto para ser entregue, fica evidente que eles foram superdimensionados. Entretanto, foram dimensionados em razão das necessidades assistenciais à época.

Podemos destacar também que fatores como: alteração na priorização da Administração Pública em virtude do estado de calamidade no Estado devido à pandemia do COVID-19 ocorrida em 2020/2021 E indisponibilidade de recursos interferiram substancialmente na consecução dos trabalhos e, conseqüentemente, no cumprimento da meta, a qual teve que ser readequada. Outras ações foram priorizadas em razão do estado de calamidade no Estado.

**Objetivo 2.8: OTIMIZAR O PLANEJAMENTO E GESTÃO INTEGRADA DA SES.**

SUPER GDO	2.8.1-IMPLANTAR E DISSEMINAR O MÓDULO DE GESTÃO INTEGRADA DE PLANEJAMENTO EM 100% DAS UNIDADES DA SES- GO ATÉ 2023.	2.8.1.1- PERCENTUAL DE UNIDADES DA SES COM MÓDULO IMPLANTADO E DISSEMINADO.	100,00	100,00		100,00	R\$ 0,00	4200 - GESTÃO E MANUTENÇÃO	4221 - GESTÃO E MANUTENÇÃO DAS ATIVIDADES DA SES	122 - ADMINISTRAÇÃO GERAL
-----------	---	---	--------	--------	--	--------	----------	----------------------------	--	---------------------------

**Ação 2.8.1.1.1 - 2022: REFORMULAR E ATUALIZAR JUNTO À GERÊNCIA DE TECNOLOGIA DA SES-GO O SISTEMA DE GESTÃO INTEGRADA DE PLANEJAMENTO.**

**Ação 2.8.1.1.2 - 2022: REALIZAR OFICINAS DE TREINAMENTO DA FERRAMENTA TECNOLÓGICA JUNTO AS ÁREAS RESPONSÁVEIS POR CADA META DO PES.**

Análise Sucinta da Execução Orçamentária: SEM IMPACTO FINANCEIRO

Recomendações: MANTER A META EM 100% PARA O ANO DE 2023 CONTEMPLANDO A NOVA ESTRUTURA ORGANIZACIONAL, REALIZANDO EDUCAÇÃO CONTINUADA E PERMANENTE DO MÓDULO PLANEJAMENTO

**Objetivo 2.9: DISSEMINAR, INTEGRAR E FORTALECER A COMUNICAÇÃO EM SAÚDE COMO UM TODO, ABRANGENDO E ACOLHENDO AS DIVERSAS ÁREAS**

COMSET	2.9.1-ESTIMULAR EM 100% O CONTEÚDO POSITIVO DIVULGADO SOBRE A SAÚDE ESTADUAL ATÉ DEZEMBRO/2023.	2.9.1.1- PERCENTUAL DE MATÉRIAS POSITIVAS INSTITUCIONAIS DIVULGADAS PELOS VEÍCULOS DE COMUNICAÇÃO.	100,00	100,00	R\$ 0,00	100,00	R\$ 0,00	4200 - GESTÃO E MANUTENÇÃO	4221 - GESTÃO E MANUTENÇÃO DAS ATIVIDADES DA SES	122 - ADMINISTRAÇÃO GERAL
<b>Ação 2.9.1.1.1 - 2022: BUSCAR DE FORMA ATIVA CONTEÚDO JUNTO ÀS ÁREAS TÉCNICAS PARA A DEFINIÇÃO DE PAUTAS POSITIVAS E ELABORAÇÃO DE RELEASES SOBRE AÇÕES E SERVIÇOS QUE</b>										
<b>Ação 2.9.1.1.2 - 2022: ENVIAR RELEASES PARA A IMPRENSA GOIANA E ARTICULAÇÃO JUNTO ÀS REDAÇÕES PARA DIVULGAÇÃO DOS MATERIAIS, INCLUSIVE COM DISPONIBILIZAÇÃO DE DADOS E</b>										
<b>Ação 2.9.1.1.3 - 2022: PRODUZIR ARTIGOS JORNALÍSTICOS SOBRE ASSUNTOS ESTRATÉGICOS E DE INTERESSE PÚBLICO PARA DIVULGAÇÃO DAS AÇÕES DESENVOLVIDAS PELAS PASTAS.</b>										
<b>Ação 2.9.1.1.4 - 2022: MONITORAR E ANALISAR ASSUNTOS RELACIONADOS À SAÚDE ESTADUAL DIVULGADOS NA MÍDIA POR MEIO DE CLIPPING DIÁRIO.</b>										
Análise Sucinta da Execução Orçamentária: SEM IMPACTO FINANCEIRO										
Recomendações: REVER A META										
Justificativa: TRABALHO DE ROTINA DA COMSET.										

<b>Diretriz 2: FORTALECIMENTO DA GESTÃO, PLANEJAMENTO E FINANCIAMENTO DO SUS.</b>										
<b>Objetivo 2.9:DISSEMINAR, INTEGRAR E FORTALECER A COMUNICAÇÃO EM SAÚDE COMO UM TODO, ABRANGENDO E ACOLHENDO AS DIVERSAS ÁREAS</b>										
Responsável	Meta	Indicador	PES	Meta Prevista 2022		Meta Executada 2022		Vinculação PPA		
				Físico	Financeiro	Físico	Financeiro	Programa	Ação	Subfunção
<b>Objetivo 2.9:DISSEMINAR, INTEGRAR E FORTALECER A COMUNICAÇÃO EM SAÚDE COMO UM TODO, ABRANGENDO E ACOLHENDO AS DIVERSAS ÁREAS</b>										

COMSET	2.9.2- IMPLANTAR 4 (QUATRO) FERRAMENTAS UTILIZADAS NOS PROCESSOS DE COMUNICAÇÃO INTERNA E	2.9.2.1-NÚMERO DE FERRAMENTAS IMPLANTADAS.	4,00	1,00	R\$ 0,00	1,00	R\$ 0,00	4200 - GESTÃO E MANUTENÇÃO	4221 - GESTÃO E MANUTENÇÃO DAS ATIVIDADES DA SES	122 - ADMINISTRAÇÃO GERAL
--------	---	--	------	------	----------	------	----------	----------------------------	--	---------------------------

**Ação 2.9.2.1.1 - 2022: CRIAR GRUPO NO WHATSAPP COM A INCLUSÃO DOS SERVIDORES DE TODAS AS SUPERINTENDÊNCIAS PARA DIVULGAÇÃO DE AÇÕES DA SES-GO.**

Análise Sucinta da Execução Orçamentária: SEM IMPACTO FINANCEIRO

Justificativa: CRIAÇÃO DO NEWSLETTER (COMUNICA GOIÁS) COM DIVUGAÇÃO DAS AÇÕES DA SECRETARIA.

**Objetivo 2.9:DISSEMINAR, INTEGRAR E FORTALECER A COMUNICAÇÃO EM SAÚDE COMO UM TODO, ABRANGENDO E ACOLHENDO AS DIVERSAS ÁREAS**

COMSET	2.9.3-REALIZAR 11 AÇÕES E EVENTOS PARA PROMOÇÃO DA SAÚDE ENTRE OS SERVIDORES DA SECRETARIA.	2.9.3.1-NÚMERO DE AÇÕES E EVENTOS REALIZADOS.	11,00	3,00	R\$ 0,00	3,00	R\$ 0,00	4200 - GESTÃO E MANUTENÇÃO	4221 - GESTÃO E MANUTENÇÃO DAS ATIVIDADES DA SES	122 - ADMINISTRAÇÃO GERAL
--------	---	---	-------	------	----------	------	----------	----------------------------	--	---------------------------

**Ação 2.9.3.1.1 - 2022: EXECUTAR AÇÃO EM COMEMORAÇÃO AO DIA DO SERVIDOR PÚBLICO.**

**Ação 2.9.3.1.2 - 2022: EXECUTAR AÇÃO DE DIVULGAÇÃO DA CAMPANHA OUTUBRO ROSA.**

Análise Sucinta da Execução Orçamentária: SEM IMPACTO FINANCEIRO PARA A SECRETARIA, COM IMPACTO FINANCEIRO PARA OS SERVIDORES.

Recomendações: REVER A META

Justificativa: REALIZAÇÃO DE EVENTOS NÃO SÃO DE RESPONSABILIDADE DA COMSET.

**Objetivo 2.9:DISSEMINAR, INTEGRAR E FORTALECER A COMUNICAÇÃO EM SAÚDE COMO UM TODO, ABRANGENDO E ACOLHENDO AS DIVERSAS ÁREAS**

COMSET	2.9.4-ADAPTAR 25% DAS POSTAGENS DAS REDES SOCIAIS COM RECURSO QUE PERMITA AOS DEFICIENTES VISUAIS CONSEGUIREM IDENTIFICAR O QUE HÁ EM FOTOS E	2.9.4.1-PERCENTUAL DE PUBLICAÇÕES ADAPTADAS PARA DEFICIENTES VISUAIS REALIZADAS.	25,00	5,00	R\$ 0,00	0,00	R\$ 0,00	4200 - GESTÃO E MANUTENÇÃO	4221 - GESTÃO E MANUTENÇÃO DAS ATIVIDADES DA SES	122 - ADMINISTRAÇÃO GERAL
--------	---	--	-------	------	----------	------	----------	----------------------------	--	---------------------------

**Ação 2.9.4.1.1 - 2022: IMPLANTAR LEGENDAS PARA QUE DEFICIENTES VISUAIS CONSIGAM ENTENDER O QUE ESTÁ DESCRITO NAS IMAGENS POSTADAS NAS REDES SOCIAIS.**
**Ação 2.9.4.1.2 - 2022: TABELAR POSTAGENS FEITAS COM O RECURSO PARA QUE SE CONTABILIZE A META CITADA.**

Análise Sucinta da Execução Orçamentária: SEM IMPACTO FINANCEIRO.

**RELATÓRIO ANUAL DE GESTÃO (RAG) 2022**
**Diretriz 2: FORTALECIMENTO DA GESTÃO, PLANEJAMENTO E FINANCIAMENTO DO SUS.**
**Objetivo 2.9:DISSEMINAR, INTEGRAR E FORTALECER A COMUNICAÇÃO EM SAÚDE COMO UM TODO, ABRANGENDO E ACOLHENDO AS DIVERSAS ÁREAS**

Responsável	Meta	Indicador	PES	Meta Prevista 2022		Meta Executada 2022		Vinculação PPA		
				Físico	Financeiro	Físico	Financeiro	Programa	Ação	Subfunção

Recomendações: DEVE SER IMPLANTADO EM 2023.

Justificativa: NECESSIDADE DE PROFISSIONAL.

**Objetivo 2.9:DISSEMINAR, INTEGRAR E FORTALECER A COMUNICAÇÃO EM SAÚDE COMO UM TODO, ABRANGENDO E ACOLHENDO AS DIVERSAS ÁREAS**

COMSET	2.9.5- MANTER ATUALIZADA 100% DA PÁGINA DE ACESSO À INFORMAÇÃO JUNTO ÀS ÁREAS TÉCNICAS RESPONSÁVEIS	2.9.5.1- PERCENTUAL DE PÁGINA DE ACESSO À INFORMAÇÃO ATUALIZADA.	100,00	100,00	R\$ 0,00	100,00	R\$ 0,00	4200 - GESTÃO E MANUTENÇÃO	4221 - GESTÃO E MANUTENÇÃO DAS ATIVIDADES DA SES	122 - ADMINISTRAÇÃO GERAL
--------	---	--	--------	--------	----------	--------	----------	----------------------------	--	---------------------------

**Ação 2.9.5.1.1 - 2022: RECEBER DAS ÁREAS TÉCNICAS DA SES INFORMAÇÕES ATUALIZADAS PARA INSERÇÃO NA PÁGINA DE ACESSO À INFORMAÇÃO DA SECRETARIA E DE ACESSO À**

Análise Sucinta da Execução Orçamentária: SEM IMPACTO FINANCEIRO.

Recomendações: REVER A META

Justificativa: TRABALHO DIÁRIO PARA O BOM ANDAMENTO DO PORTAL DA TRANSPARÊNCIA DA SES-GO.

**Objetivo 2.10:FOMENTAR A INOVAÇÃO TECNOLOGIA E SUSTENTABILIDADE EM SAÚDE, ATRAVÉS DA IMPLANTAÇÃO DE INOVAÇÃO, DESENVOLVIMENTO DE**



GEINOV SUTIS	2.10.1- IMPLANTAR 40 PROJETOS DE INFRAESTRUTURA E TECNOLOGIA PARA PROCESSAMENTO, DISPONIBILIZAÇÃO E APRESENTAÇÃO DE DADOS PARA AS ÁREAS DE NEGÓCIOS E GESTÃO DA SES/GO, UTILIZANDO DE TECNOLOGIAS COMO BIG DATA, CIÊNCIA DE DADOS	2.10.1.1-NÚMERO DE FONTES ANALISADAS E UNIFICADAS.	40,00	10,00	R\$ 6.700.000,00	13,00		1022 - TECNOLOGIA E INTELIGÊNCIA EM SAÚDE	2082 - INOVAÇÃO DE TECNOLOGIA E INFORMAÇÕES ESTRATÉGICAS EM SAÚDE	572 - DESENVOLVIMENTO TECNOLÓGICO E ENGENHARIA
--------------	---	--	-------	-------	------------------	-------	--	---	---	--

**Ação 2.10.1.1.1 - 2022: CONTRATAR LICENÇA E SUPORTE DE HADOOP.**

**Ação 2.10.1.1.2 - 2022: CONTRATAR MÃO-DE-OBRA ESPECIALIZADA.**

Análise Sucinta da Execução Orçamentária: ENTREGA DE 13 SOFTWARES ENTRE PAINÉIS E MÓDULOS DE PAINÉIS ESPECÍFICOS. ASSINATURA DE NOVO CONTRATO DE MÃO DE OBRA ESPECIALIZADA A PARTIR DE AGOSTO/2022 .

Justificativa: Entrega de painéis e módulos

**Objetivo 2.10:FOMENTAR A INOVAÇÃO TENCOLOGIA E SUSTENTABILIDADE EM SAÚDE, ATRAVÉS DA IMPLANTAÇÃO DE INOVAÇÃO, DESENVOLVIMENTO DE**

GETEC	2.10.2-	2.10.2.1-	100,00	25,00	R\$ 10.000.000,00	25,00	R\$	1022 -	2082 -	572 -
-------	---------	-----------	--------	-------	-------------------	-------	-----	--------	--------	-------

**RELATÓRIO ANUAL DE GESTÃO (RAG) 2022**

**Diretriz 2: FORTALECIMENTO DA GESTÃO, PLANEJAMENTO E FINANCIAMENTO DO SUS.**

**Objetivo 2.10:FOMENTAR A INOVAÇÃO TENCOLOGIA E SUSTENTABILIDADE EM SAÚDE, ATRAVÉS DA IMPLANTAÇÃO DE INOVAÇÃO, DESENVOLVIMENTO DE**

Responsável	Meta	Indicador	PES	Meta Prevista 2022		Meta Executada 2022		Vinculação PPA		
				Físico	Financeiro	Físico	Financeiro	Programa	Ação	Subfunção





GETEC	MODERNIZAR 100% DO PARQUE COMPUTACIONAL, INFRAESTRUTURA DE COMUNICAÇÃO DE DADOS, SERVIDORES E ATIVOS DE REDE	PERCENTUAL DE PARQUE COMPUTACIONAL E INFRAESTRUTURA DE COMUNICAÇÃO DE DADOS MODERNIZADOS.	100,00	25,00	R\$ 10.000.000,00	25,00	4.927.837,70	TECNOLOGIA E INTELIGÊNCIA EM SAÚDE	INOVAÇÃO DE TECNOLOGIA E INFORMAÇÕES ESTRATÉGICAS EM SAÚDE	DESENVOLVIMENTO TECNOLÓGICO E ENGENHARIA
-------	--	---	--------	-------	-------------------	-------	--------------	------------------------------------	--	--

**Ação 2.10.2.1.1 - 2022: ADQUIRIR 1000 COMPUTADORES E 35 NOTEBOOKS.**

**Ação 2.10.2.1.2 - 2022: ADQUIRIR NOVOS SERVIDORES E STORAGE PARA MODERNIZAÇÃO DO DATACENTER.**

Análise Sucinta da Execução Orçamentária: ADQUIRIDOS 870 COMPUTADORES, 35 NOTEBOOKS, 300 ESTABILIZADORES, 78 NOBREAKS. NÃO FOI ADQUIRIDOS OS EQUIPAMENTOS DO TIPO SERVIDOR E STORAGES.

Justificativa: A SEDI não autorizou a aquisição de servidores e licenças para atualizarmos os equipamentos do DATA CENTER. As aplicações da SES GO passaram a ser hospedadas nos servidores da SEDI.

**Objetivo 2.10:FOMENTAR A INOVAÇÃO TENCOLOGIA E SUSTENTABILIDADE EM SAÚDE, ATRAVÉS DA IMPLANTAÇÃO DE INOVAÇÃO, DESENVOLVIMENTO DE**

GETEC	2.10.3- DESENVOLVER E IMPLANTAR 24 SOFTWARES E/OU APLICATIVOS, NA SES ATÉ 2023.	2.10.3.1-NÚMERO DE SOFTWARE DESENVOLVIDO/IMP LANTADO/ADQUIRID O.	24,00	6,00	R\$ 6.000.000,00	6,00	R\$ 5.393.023,94	1022 - TECNOLOGIA E INTELIGÊNCIA EM SAÚDE	2082 - INOVAÇÃO DE TECNOLOGIA E INFORMAÇÕES ESTRATÉGICAS EM SAÚDE	572 - DESENVOLVIMENTO TECNOLÓGICO E ENGENHARIA
-------	---	--	-------	------	------------------	------	------------------	---	---	--

**Ação 2.10.3.1.1 - 2022: CONTRATAR MÃO-DE-OBRA TERCEIRIZADA.**

Análise Sucinta da Execução Orçamentária: ENTREGAMOS 6 SISTEMAS DESENVOLVIDOS. RENOVAMOS O CONTRATO DE TERCEIRIZAÇÃO DE MÃO DE OBRA PARA COBRIR DEMANDA DE INFRA E SUPORTE. LICITAMOS NOVO CONTRATO DE SERVIÇOS DE ANÁLISE, DESENVOLVIMENTO, MANUTENÇÃO, DOCUMENTAÇÃO E TESTE DE SOFTWARE, NOS MOLDES DEFINIDOS PELA SEDI. INICIO DE VIGENCIA POSSIVELVMENTE EM FEV/2023.

Justificativa: O Recurso previsto não foi 100% gasto, pois o contrato é valor estimado. Depende do consumo de horas.

**Objetivo 2.10:FOMENTAR A INOVAÇÃO TENCOLOGIA E SUSTENTABILIDADE EM SAÚDE, ATRAVÉS DA IMPLANTAÇÃO DE INOVAÇÃO, DESENVOLVIMENTO DE**



SUTIS	2.10.4- IMPLANTAR PRONTUÁRIO ELETRÔNICO INTEGRADO EM 100% DAS UNIDADES ESTADUAIS DE SAÚDE ATÉ 2023.	2.10.4.1- PERCENTUAL DE UNIDADES DE SAÚDE COM PRONTUÁRIO ELETRÔNICO INTEGRADO.	100,00	13,00	R\$ 6.700.000,00	13,00	R\$ 0,00	1022 - TECNOLOGIA E INTELIGÊNCIA EM SAÚDE	2082 - INOVAÇÃO DE TECNOLOGIA E INFORMAÇÕES ESTRATÉGICAS EM SAÚDE	572 - DESENVOLVIMEN TO TECNOLÓGICO E ENGENHARIA
-------	---	--	--------	-------	------------------	-------	----------	--	---	---

**Ação 2.10.4.1.1 - 2022: IMPLANTAR O SISTEMA SOUL MV NAS UNIDADES HOSPITALARES VINCULADAS À SES.**

**Ação 2.10.4.1.2 - 2022: ATUALIZAR LICENÇA DO ORACLE.**

Análise Sucinta da Execução Orçamentária: IMPLANTAÇÃO O SISTEMA SOUL MV NAS UNIDADES HOSPITALARES VINCULADAS À SES (POLICLINICAS)

Justificativa: IMPLANTAÇÃO O SISTEMA SOUL MV NAS UNIDADES HOSPITALARES VINCULADAS À SES (POLICLINICAS)

**Diretriz 2: FORTALECIMENTO DA GESTÃO, PLANEJAMENTO E FINANCIAMENTO DO SUS.**

**Objetivo 2.11: GARANTIR A EXECUÇÃO DOS PLANOS, PROGRAMAS E PROJETOS DAS SUPERINTENDÊNCIAS DA SES-GO, VISANDO INTEGRAÇÃO E EFICIÊNCIA.**

Responsável	Meta	Indicador	PES	Meta Prevista 2022		Meta Executada 2022		Vinculação PPA		
				Físico	Financeiro	Físico	Financeiro	Programa	Ação	Subfunção

**Objetivo 2.11: GARANTIR A EXECUÇÃO DOS PLANOS, PROGRAMAS E PROJETOS DAS SUPERINTENDÊNCIAS DA SES-GO, VISANDO INTEGRAÇÃO E EFICIÊNCIA.**

SUBSECRETARI A	2.11.1- ACOMPANHAR A EXECUÇÃO DE 100% DOS PLANOS, PROGRAMAS E PROJETOS PERTINENTES À ÁREA DE ATUAÇÃO DA SUBSECRETARIA, POR MEIO DA COORDENAÇÃO, SUPERVISÃO, SUPORTE ESTRATÉGICO E CONDUÇÃO DE PACTUAÇÕES NAS SUPERINTENDÊNCIAS	2.11.1.1- PERCENTUAL DE PLANOS, PROGRAMAS E PROJETOS ACOMPANHADOS.	100,00	25,00	R\$ 0,00	25,00	R\$ 0,00	4200 - GESTÃO E MANUTENÇÃO	4221 - GESTÃO E MANUTENÇÃO DAS ATIVIDADES DA SES	122 - ADMINISTRAÇÃO GERAL
-------------------	--	--	--------	-------	----------	-------	----------	----------------------------	--	---------------------------

**Ação 2.11.1.1.1 - 2022: MONITORAR E PATROCINAR AS ÁREAS TÉCNICAS DA SES, IDENTIFICANDO ENTRAVES, POSSIBILITANDO E APOIANDO A EXECUÇÃO DE 100% DOS DOS PLANOS,**

Análise Sucinta da Execução Orçamentária: META REALIZADA SEM IMPACTO FINANCEIRO.

**Objetivo 2.12: AUTOMATIZAR O PROCESSO DE MONITORAMENTO E CONTROLE DE PROJETOS.**

SUPER GDO	2.12.1-GERIR 100% DO PORTFÓLIO DE PROJETOS ESTRATÉGICOS ATÉ 2023.	2.12.1.1- PERCENTUAL DE PORTFÓLIO DE PROJETOS ESTRATÉGICOS AVALIADOS E MONITORADOS.	100,00	100,00	R\$ 1.800.725,57	100,00	R\$ 0,00	1022 - TECNOLOGIA E INTELIGÊNCIA EM SAÚDE	2082 - INOVAÇÃO DE TECNOLOGIA E INFORMAÇÕES ESTRATÉGICAS EM SAÚDE	572 - DESENVOLVIMENTO TECNOLÓGICO E ENGENHARIA
-----------	---	---	--------	--------	------------------	--------	----------	---	---	--

**Ação 2.12.1.1.1 - 2022: ADQUIRIR FERRAMENTA DE MONITORAMENTO DE PROJETOS (SISTEMA TARGET DA EMPRESA FACILIT).**

**Ação 2.12.1.1.2 - 2022: ADQUIRIR FERRAMENTAS SOFTWARE E EQUIPAMENTOS DE INFORMÁTICA PARA COLETA BIOMÉTRICA E BIOGRÁFICA DOS RECÉM NASCIDOS E SUAS MÃES VISANDO**

Análise Sucinta da Execução Orçamentária: SEM IMPACTO FINANCEIRO.

**Objetivo 2.13: ESTABELECEER METODOLOGIA DE CAPTAÇÃO DE RECURSOS EXTERNOS PARA OS PROJETOS PRIORITÁRIOS.**

SUPER GDO	2.13.1- REALIZAR ESTUDOS DE ESTIMATIVA DE CAPTAÇÃO DE RECURSOS PARA 100% DOS PROJETOS ESTRATÉGICOS ATÉ	2.13.1.1-ESTUDOS E ESTIMATIVA DE CAPTAÇÃO DE RECURSOS REALIZADOS.	100,00	100,00	R\$ 0,00	100,00	R\$ 0,00	4200 - GESTÃO E MANUTENÇÃO	4221 - GESTÃO E MANUTENÇÃO DAS ATIVIDADES DA SES	122 - ADMINISTRAÇÃO GERAL
-----------	--	---	--------	--------	----------	--------	----------	----------------------------	--	---------------------------

**Diretriz 2: FORTALECIMENTO DA GESTÃO, PLANEJAMENTO E FINANCIAMENTO DO SUS.**
**Objetivo 2.13: ESTABELECEER METODOLOGIA DE CAPTAÇÃO DE RECURSOS EXTERNOS PARA OS PROJETOS PRIORITÁRIOS.**

Responsável	Meta	Indicador	PES	Meta Prevista 2022		Meta Executada 2022		Vinculação PPA		
				Físico	Financeiro	Físico	Financeiro	Programa	Ação	Subfunção

**Ação 2.13.1.1.1 - 2022: REALIZAR UM ESTUDO FÍSICO POR MÊS COM ESTIMATIVAS DE CAPTAÇÃO DE RECURSOS PARA OS PROJETOS ESTRATÉGICOS.**

Análise Sucinta da Execução Orçamentária: SEM IMPACTO FINANCEIRO.

**Objetivo 2.14: APRIMORAR O MODELO DE GESTÃO DA REDE ASSISTENCIAL DE SAÚDE GERENCIADA PELO ESTADO.**

SUPER	2.14.1-GERENCIAR O DESEMPENHO DE 100% DAS UNIDADES ASSISTENCIAIS, PRÓPRIAS E CONVENIADAS/CON TRATUALIZADAS.	2.14.1.1- GERENCIAR O DESEMPENHO DE 100% DAS UNIDADES ASSISTENCIAIS, PRÓPRIAS E CONVENIADAS/CON TRATUALIZADAS.	100,00	100,00	R\$ 370.000.000,00	100,00	R\$ 0,00	1043 - SAÚDE INTEGRAL	2148 - ATENÇÃO À SAÚDE DE MÉDIA E ALTA COMPLEXIDADE	302 - ASSISTÊNCIA HOSPITALAR E AMBULATORIAL
-------	---	--	--------	--------	--------------------	--------	----------	-----------------------	---	---

**Ação 2.14.1.1.1 - 2022: GERENCIAR O FUNCIONAMENTO DA HUGOL.**
**Ação 2.14.1.1.2 - 2022: GERENCIAR O FUNCIONAMENTO CREDEQ (APARECIDA DE GOIÂNIA).**

<b>Ação 2.14.1.1.3 - 2022: GERENCIAR O FUNCIONAMENTO HEELJ (PIRENÓPOLIS).</b>
<b>Ação 2.14.1.1.4 - 2022: GERENCIAR O FUNCIONAMENTO HGG.</b>
<b>Ação 2.14.1.1.5 - 2022: GERENCIAR O FUNCIONAMENTO CRER.</b>
<b>Ação 2.14.1.1.6 - 2022: GERENCIAR O FUNCIONAMENTO HDS.</b>
<b>Ação 2.14.1.1.7 - 2022: GERENCIAR O FUNCIONAMENTO HUAPA (APARECIDA DE GOIÂNIA).</b>
<b>Ação 2.14.1.1.8 - 2022: GERENCIAR O FUNCIONAMENTO HDT.</b>
<b>Ação 2.14.1.1.9 - 2022: GERENCIAR O FUNCIONAMENTO COND. SOLIDAR.</b>
<b>Ação 2.14.1.1.10 - 2022: GERENCIAR O FUNCIONAMENTO HMI.</b>
<b>Ação 2.14.1.1.11 - 2022: GERENCIAR O FUNCIONAMENTO MNSL.</b>
<b>Ação 2.14.1.1.12 - 2022: GERENCIAR O FUNCIONAMENTO HESA (JARAGUÁ).</b>
<b>Ação 2.14.1.1.13 - 2022: GERENCIAR O FUNCIONAMENTO HOSPITAL DE CAMPANHA – ITUMBIARA.</b>
<b>Ação 2.14.1.1.14 - 2022: GERENCIAR O FUNCIONAMENTO DO H. ESTADUAL DE URGÊNCIAS GOVERNADOR OTÁVIO LAGE DE SIQUEIRA – HUGOL</b>
<b>Ação 2.14.1.1.15 - 2022: GERENCIAR O FUNCIONAMENTO CENTRO ESTADUAL DE REFERÊNCIA E EXCELÊNCIA EM DEPENDÊNCIA QUÍMICA DE APARECIDA DE GOIÂNIA - CREDEQ PROF.JAMIL ISSY</b>
<b>Ação 2.14.1.1.16 - 2022: GERENCIAR O FUNCIONAMENTO H. ESTADUAL DE PIRENÓPOLIS ERNESTINA LOPES JAIME - HEELJ</b>
<b>Ação 2.14.1.1.17 - 2022: GERENCIAR O FUNCIONAMENTO H. ESTADUAL DR. ALBERTO HASSI – HGG</b>
<b>Ação 2.14.1.1.18 - 2022: GERENCIAR O FUNCIONAMENTO CENTRO ESTADUAL DE REABILITAÇÃO E READAPTAÇÃO DR. HENRIQUE SANTILLO – CRER</b>
<b>Ação 2.14.1.1.19 - 2022: GERENCIAR O FUNCIONAMENTO H. ESTADUAL DE DERMATOLOGIA SANITÁRIA – COLÔNIA SANTA MARTA – HDS</b>
<b>Ação 2.14.1.1.20 - 2022: GERENCIAR O FUNCIONAMENTO H. ESTADUAL DE APARECIDA DE GOIÂNIA CAIO LOUZADA – HEAPA</b>
<b>Ação 2.14.1.1.21 - 2022: GERENCIAR O FUNCIONAMENTO H. ESTADUAL DE DOENÇAS TROPICAIS DR. ANUAR AUAD – HDT</b>
<b>Ação 2.14.1.1.22 - 2022: GERENCIAR O FUNCIONAMENTO CENTRO DE ATENÇÃO PROLONGADA E CASA DE APOIO CONDOMÍNIO SOLIDARIEDADE – CEAP-SOL</b>
<b>Ação 2.14.1.1.23 - 2022: GERENCIAR O FUNCIONAMENTO H. ESTADUAL MATERNO INFANTIL DR. JURANDI DO NASCIMENTO – HMI</b>

<b>Diretriz 2: FORTALECIMENTO DA GESTÃO, PLANEJAMENTO E FINANCIAMENTO DO SUS.</b>										
<b>Objetivo 2.14: APRIMORAR O MODELO DE GESTÃO DA REDE ASSISTENCIAL DE SAÚDE GERENCIADA PELO ESTADO.</b>										
Responsável	Meta	Indicador	PES	Meta Prevista 2022		Meta Executada 2022		Vinculação PPA		
				Físico	Financeiro	Físico	Financeiro	Programa	Ação	Subfunção
<b>Ação 2.14.1.1.24 - 2022: GERENCIAR O FUNCIONAMENTO H. ESTADUAL E MATERNIDADE NOSSA SENHOR DE LOURDES – HEMNSL</b>										
<b>Ação 2.14.1.1.25 - 2022: GERENCIAR O FUNCIONAMENTO H. ESTADUAL DE JARAGUÁ DR. SANDINO DE AMORIN – HEJA</b>										
<b>Ação 2.14.1.1.26 - 2022: GERENCIAR O FUNCIONAMENTO H. ESTADUAL DE ITUMBIARA SÃO MARCOS</b>										
<b>Ação 2.14.1.1.27 - 2022: GERENCIAR O FUNCIONAMENTO H. ESTADUAL DE FORMOSA DR. CÉSAR SAAD FAYAD</b>										

<b>Ação 2.14.1.1.28 - 2022: GERENCIAR O FUNCIONAMENTO H. ESTADUAL DE LUZIÂNIA</b>
<b>Ação 2.14.1.1.29 - 2022: GERENCIAR O FUNCIONAMENTO H. DO SERVIDOR PÚBLICO FERNANDO CUNHA JÚNIOR – HCAMPANHA DE GOIÂNIA</b>
<b>Ação 2.14.1.1.30 - 2022: GERENCIAR O FUNCIONAMENTO H. ESTADUAL DE SÃO LUÍS DE MONTES BELOS DR. GERALDO LANDÓ/INSTITUTO LAGOS*</b>
<b>Ação 2.14.1.1.31 - 2022: GERENCIAR O FUNCIONAMENTO POLICLÍNICA ESTADUAL DA REGIÃO NORDESTE – POSSE/INSTITUTO LAGOS</b>
<b>Ação 2.14.1.1.32 - 2022: GERENCIAR O FUNCIONAMENTO H. ESTADUAL DE SANTA HELENA DE GOIÁS DR. ALBANIR FALEIROS MACHADO – HERSO</b>
<b>Ação 2.14.1.1.33 - 2022: GERENCIAR O FUNCIONAMENTO HEMORREDE PÚBLICA ESTADUAL DE HEMOTERAPIA E HEMATOLOGIA DE GOIÁS</b>
<b>Ação 2.14.1.1.34 - 2022: GERENCIAR O FUNCIONAMENTO COMPLEXO REGULADOR ESTADUAL – CRE</b>
<b>Ação 2.14.1.1.35 - 2022: GERENCIAR O FUNCIONAMENTO H. ESTADUAL DE TRINDADE WALDA FERREIRA DOS SANTOS – HETRIN</b>
<b>Ação 2.14.1.1.36 - 2022: GERENCIAR O FUNCIONAMENTO H. DE URGÊNCIAS DE GOIÁS DR. VALDEMIRO CRUZ – HUGO</b>
<b>Ação 2.14.1.1.37 - 2022: GERENCIAR O FUNCIONAMENTO H. ESTADUAL DE ANÁPOLIS DR. HENRIQUE SANTILLO – HEANA</b>
<b>Ação 2.14.1.1.38 - 2022: GERENCIAR O FUNCIONAMENTO HOSPITAL DE CAMPANHA – ÁGUAS LINDAS DE GOIÁS/INSTITUTO LAGOS – RIO</b>
<b>Ação 2.14.1.1.39 - 2022: GERENCIAR O FUNCIONAMENTO CELAU – CENTRAL ESTADUAL DE LAUDOS DONA GERCINA BORGES TEIXEIRA / FIDI</b>
<b>Ação 2.14.1.1.40 - 2022: GERENCIAR O FUNCIONAMENTO POLICLÍNICA ESTADUAL DA REGIÃO NORDESTE – POSSE/INSTITUTO CEM</b>
<b>Ação 2.14.1.1.41 - 2022: GERENCIAR O FUNCIONAMENTO H. ESTADUAL DE SÃO LUÍS DE MONTES BELOS DR. GERALDO LANDÓ/IMED*</b>
<b>Ação 2.14.1.1.42 - 2022: GERENCIAR O FUNCIONAMENTO HOSPITAL DE CAMPANHA – ÁGUAS LINDAS DE GOIÁS/AGIR</b>
<b>Ação 2.14.1.1.43 - 2022: GERENCIAR O FUNCIONAMENTO HOSPITAL DE CAMPANHA (HOSPITAL DAS CLÍNICAS DR. SERAFIM DE CARVALHO) – JATAÍ.</b>
<b>Ação 2.14.1.1.44 - 2022: GERENCIAR O FUNCIONAMENTO ASSOCIAÇÃO LAR SÃO FRANCISCO DE ASSIS NA PROVIDÊNCIA DE DEUS - HOSPITAL PADRE TIAGO</b>
<b>Ação 2.14.1.1.45 - 2022: GERENCIAR O DESEMPENHO DOS SERVIÇOS CONTRATADOS NO HOSPITAL DE CAMPANHA DE PORANGATU</b>
<b>Ação 2.14.1.1.46 - 2022: GERENCIAR O DESEMPENHO DOS SERVIÇOS CONTRATADOS NA VILA SÃO JOÃO BENTO COTTOLENGO</b>
<b>Ação 2.14.1.1.47 - 2022: GERENCIAR O DESEMPENHO DOS SERVIÇOS CONTRATADOS NA SANTA CASA DE MISERICÓRDIA DE GOIÂNIA.</b>
<b>Ação 2.14.1.1.48 - 2022: GERENCIAR O DESEMPENHO DOS SERVIÇOS CONTRATADOS NA ASSOCIAÇÃO DE COMBATE AO CÂNCER EM GOIAS</b>
<b>Ação 2.14.1.1.49 - 2022: GERENCIAR O DESEMPENHO DOS SERVIÇOS CONTRATADOS NO HOSPITAL DR. DOMINGOS MENDES</b>
<b>Ação 2.14.1.1.50 - 2022: GERENCIAR O DESEMPENHO DOS SERVIÇOS CONTRATADOS NO HOSPITAL DE CARIDADE SÃO PEDRO D'ALCÂNTARA</b>
<b>Ação 2.14.1.1.51 - 2022: GERENCIAR O DESEMPENHO DOS SERVIÇOS CONTRATADOS NO SANTA CASA DE MISERICÓRDIA DE CATALÃO</b>
<b>Ação 2.14.1.1.52 - 2022: GERENCIAR O DESEMPENHO DOS SERVIÇOS CONTRATADOS NA CLÍNICA MÉDICA DO RIM – CLIMER</b>
<b>Ação 2.14.1.1.53 - 2022: GERENCIAR O DESEMPENHO DOS SERVIÇOS CONTRATADOS NO INSTITUTO DE OLHOS DE ÁGUAS LINDAS – IOAL</b>
<b>Ação 2.14.1.1.54 - 2022: GERENCIAR O DESEMPENHO DOS SERVIÇOS CONTRATADOS NA SANTA CASA DE MISERICÓRDIA DE ANÁPOLIS</b>

<b>Ação 2.14.1.1.55 - 2022: GERENCIAR O DESEMPENHO DOS SERVIÇOS CONTRATADOS NO HOSPITAL NASR FAIAD</b>
<b>Ação 2.14.1.1.56 - 2022: GERENCIAR O DESEMPENHO DOS SERVIÇOS CONTRATADOS NO HOSPITAL E MATERNIDADE NOSSA SENHORA APARECIDA</b>
<b>Ação 2.14.1.1.57 - 2022: GERENCIAR O DESEMPENHO DOS SERVIÇOS CONTRATADOS NO FUNDAÇÃO BANCO DE OLHOS – FUBOG</b>

<b>Diretriz 2: FORTALECIMENTO DA GESTÃO, PLANEJAMENTO E FINANCIAMENTO DO SUS.</b>										
<b>Objetivo 2.14: APRIMORAR O MODELO DE GESTÃO DA REDE ASSISTENCIAL DE SAÚDE GERENCIADA PELO ESTADO.</b>										
Responsável	Meta	Indicador	PES	Meta Prevista 2022		Meta Executada 2022		Vinculação PPA		
				Físico	Financeiro	Físico	Financeiro	Programa	Ação	Subfunção
<b>Ação 2.14.1.1.58 - 2022: GERENCIAR O DESEMPENHO DOS SERVIÇOS CONTRATADOS NO HOSPITAL E MATERNIDADE SENADOR CANEDO</b>										
<b>Ação 2.14.1.1.59 - 2022: GERENCIAR O DESEMPENHO DOS SERVIÇOS CONTRATADOS NO HOSPITAL SAGRADO CORAÇÃO DE JESUS NERÓPOLIS</b>										
<b>Ação 2.14.1.1.60 - 2022: GERENCIAR O DESEMPENHO DOS SERVIÇOS CONTRATADOS NO HOSPITAL MUNICIPAL DR EVARISTO VILELA</b>										
<b>Ação 2.14.1.1.61 - 2022: GERENCIAR O DESEMPENHO DOS SERVIÇOS CONTRATADOS NO HOSPITAL ORTOPÉDICO DE CERES</b>										
<b>Ação 2.14.1.1.62 - 2022: GERENCIAR O DESEMPENHO DOS SERVIÇOS CONTRATADOS NO HOSPITAL MUNICIPAL DE RIO VERDE</b>										
<b>Ação 2.14.1.1.63 - 2022: GERENCIAR O DESEMPENHO DOS SERVIÇOS CONTRATADOS NO HOSPITAL DE CAMPANHA DE RIO VERDE</b>										
<b>Ação 2.14.1.1.64 - 2022: GERENCIAR O DESEMPENHO DOS SERVIÇOS CONTRATADOS NO HOSPITAL MUNICIPAL MODESTO DE CARVALHO ITUMBIARA</b>										
<b>Ação 2.14.1.1.65 - 2022: GERENCIAR O DESEMPENHO DOS SERVIÇOS CONTRATADOS NO UPA WALTER AUGUSTO FERNANDES</b>										
<b>Ação 2.14.1.1.66 - 2022: GERENCIAR O DESEMPENHO DOS SERVIÇOS CONTRATADOS NO HOSPITAL MUNICIPAL DE MORRINHOS</b>										
<b>Ação 2.14.1.1.67 - 2022: GERENCIAR O DESEMPENHO DOS SERVIÇOS CONTRATADOS NO UPA IPORÁ</b>										
<b>Ação 2.14.1.1.68 - 2022: GERENCIAR O DESEMPENHO DOS SERVIÇOS CONTRATADOS NO HOSPITAL SÃO NICOLAU</b>										
<b>Ação 2.14.1.1.69 - 2022: GERENCIAR O DESEMPENHO DOS SERVIÇOS CONTRATADOS NO HOSPITAL DO CÂNCER DE RIO VERDE</b>										
<b>Ação 2.14.1.1.70 - 2022: GERENCIAR O DESEMPENHO DOS SERVIÇOS CONTRATADOS NO HOSPITAL SÃO JUDAS TADEU DE GOIÂNIA</b>										
<b>Ação 2.14.1.1.71 - 2022: GERENCIAR O DESEMPENHO DOS SERVIÇOS CONTRATADOS NO HOSPITAL E MATERNIDADE SANTA BÁRBARA</b>										
<b>Ação 2.14.1.1.72 - 2022: GERENCIAR O DESEMPENHO DOS SERVIÇOS CONTRATADOS NO HOSPITAL GOIÂNIA LESTE</b>										
<b>Ação 2.14.1.1.73 - 2022: GERENCIAR O DESEMPENHO DOS SERVIÇOS CONTRATADOS NO HOSPITAL ORTOPÉDICO DE GOIÂNIA GERALDO PEDRA</b>										
<b>Ação 2.14.1.1.74 - 2022: GERENCIAR O DESEMPENHO DOS SERVIÇOS CONTRATADOS NO HOSPITAL RUY AZEREDO</b>										
<b>Ação 2.14.1.1.75 - 2022: GERENCIAR O DESEMPENHO DOS SERVIÇOS CONTRATADOS NO PRONTO SOCORRO DE QUEIMADURAS</b>										
<b>Ação 2.14.1.1.76 - 2022: GERENCIAR O DESEMPENHO DOS SERVIÇOS CONTRATADOS NO HOSPITAL DA CRIANÇA</b>										
<b>Ação 2.14.1.1.77 - 2022: GERENCIAR O DESEMPENHO DOS SERVIÇOS CONTRATADOS NO HOSPITAL SANTA ROSA</b>										

<b>Ação 2.14.1.1.78 - 2022: GERENCIAR O DESEMPENHO DOS SERVIÇOS CONTRATADOS NO HOSPITAL JACOB FACURI</b>										
<b>Ação 2.14.1.1.79 - 2022: GERENCIAR O DESEMPENHO DOS SERVIÇOS CONTRATADOS NO HOSPITAL GASTRO SALUSTIANO</b>										
<b>Ação 2.14.1.1.80 - 2022: GERENCIAR O DESEMPENHO DOS SERVIÇOS CONTRATADOS NO HOSPITAL INFANTIL DE CAMPINAS</b>										
<b>Ação 2.14.1.1.81 - 2022: GERENCIAR O DESEMPENHO DOS SERVIÇOS CONTRATADOS NA CLÍNICA DO ESPORTE</b>										
<b>Ação 2.14.1.1.82 - 2022: GERENCIAR O DESEMPENHO DOS SERVIÇOS CONTRATADOS NO HOSPITAL GARAVELO</b>										
<b>Ação 2.14.1.1.83 - 2022: GERENCIAR O DESEMPENHO DOS SERVIÇOS CONTRATADOS NO HOSPITAL E MATERNIDADE SANTA BÁRBARA</b>										
Análise Sucinta da Execução Orçamentária: SERÁ PREENCHIDO POSTERIORMENTE										
<b>Objetivo 2.14:APRIMORAR O MODELO DE GESTÃO DA REDE ASSISTENCIAL DE SAÚDE GERENCIADA PELO ESTADO.</b>										
SUPER	2.14.2- SISTEMATIZAR OS PROCESSOS DE MELHORIA DE ACOMPANHAMENTO DAS METAS E INDICADORES DE	2.14.2.1- PERCENTUAL DE UNIDADES PRÓPRIAS COM PROCESSOS DE MELHORIA SISTEMATIZADOS	100,00	100,00	R\$ 0,00	100,00	R\$ 0,00	1043 - SAÚDE INTEGRAL	2148 - ATENÇÃO À SAÚDE DE MÉDIA E ALTA COMPLEXIDADE	302 - ASSISTÊNCIA HOSPITALAR E AMBULATORIAL

<b>Diretriz 2: FORTALECIMENTO DA GESTÃO, PLANEJAMENTO E FINANCIAMENTO DO SUS.</b>										
<b>Objetivo 2.14:APRIMORAR O MODELO DE GESTÃO DA REDE ASSISTENCIAL DE SAÚDE GERENCIADA PELO ESTADO.</b>										
Responsável	Meta	Indicador	PES	Meta Prevista 2022		Meta Executada 2022		Vinculação PPA		
				Físico	Financeiro	Físico	Financeiro	Programa	Ação	Subfunção
SUPER	DESEMPENHO DE 100% DA UNIDADES GERENCIADAS POR ORGANIZAÇÕES SOCIAIS.	2.14.2.1- PERCENTUAL DE UNIDADES PRÓPRIAS COM PROCESSOS DE MELHORIA	100,00	100,00	R\$ 0,00	100,00	R\$ 0,00	1043 - SAÚDE INTEGRAL	2148 - ATENÇÃO À SAÚDE DE MÉDIA E ALTA COMPLEXIDADE	302 - ASSISTÊNCIA HOSPITALAR E AMBULATORIAL



**Ação 2.14.2.1.1 - 2022: ELABORAR MECANISMOS DE ACOMPANHAMENTO PROCESSUAL.**

Análise Sucinta da Execução Orçamentária: SEM IMPACTO FINANCEIRO.

Recomendações: AVANÇAR NO SISTEMA DE MONITORAMENTO DE METAS E INDICADORES

Justificativa: Considerou-se 100% de execução, tendo em vista o monitoramento e acompanhamento de todos os Contratos de Gestão, por meio do SIGUS, reuniões trimestrais e semestrais, visitas técnicas IN LOCO e emissão dos Relatórios de Execução pela Comissão de Monitoramento e Acompanhamento dos Contratos de Gestão COMACG.

**Objetivo 2.14:APRIMORAR O MODELO DE GESTÃO DA REDE ASSISTENCIAL DE SAÚDE GERENCIADA PELO ESTADO.**

SUPER	2.14.3- ESTABELECE CRITÉRIOS QUALITATIVOS E QUANTITATIVOS DE PONTUAÇÃO PARA ELABORAÇÃO DE RANKING DE 100% DAS ORGANIZAÇÕES	2.14.3.1- PERCENTUAL DE ORGANIZAÇÕES SOCIAIS COM CRITÉRIOS QUALITATIVOS E QUANTITATIVOS ESTABELECIDOS.	100,00	100,00	R\$ 0,00	0,00	R\$ 0,00	1043 - SAÚDE INTEGRAL	2148 - ATENÇÃO À SAÚDE DE MÉDIA E ALTA COMPLEXIDADE	302 - ASSISTÊNCIA HOSPITALAR E AMBULATORIAL
-------	--	--	--------	--------	----------	------	----------	-----------------------	---	---

**Ação 2.14.3.1.1 - 2022: DEFINIR OS INDICADORES PARA RANQUEAMENTO DAS ORGANIZAÇÕES SOCIAIS.**

Análise Sucinta da Execução Orçamentária: SEM IMPACTO FINANCEIRO

Recomendações: EVOLUIR NA PADRONIZAÇÃO DOS CRITÉRIOS QUANTI E QUALITATIVOS PARA O RANKING. DAR CONTINUIDADE À PARCERIA FIRMADA COM A CGE PARA O RANKING DA TRANSPARÊNCIA; AUXILIAR NO DESENVOLVIMENTO DO SAF PARA INTEGRAÇÃO DAS INFORMAÇÕES COM O SIGUS

Justificativa: Necessidade de parcerias com a SUTIS e SGI. Alta demanda na GAOS. Troca de Gestão que dificultou o desenvolvimento do projeto.

**Objetivo 2.15:DESENVOLVER METODOLOGIAS E FERRAMENTAS QUE SUPOREM A TOMADA DE DECISÃO, POR MEIO DE DADOS, INFORMAÇÕES E ESTUDOS**

CONECTA-SUS CONECTA-SUS	2.15.1- DESENVOLVER, ATÉ 2023, 6 ESTUDOS QUE FORNEÇAM O	2.15.1.1- ESTUDOS DESENVOLVIDOS.	6,00	2,00		25,00		1022 - TECNOLOGIA E INTELIGÊNCIA EM SAÚDE	2081 - ASSISTÊNCIA FARMACÊUTICA E INSUMOS	303 - SUPORTE PROFILÁTICO E TERAPEUTICO
----------------------------	---	--	------	------	--	-------	--	---	--	---

**RELATÓRIO ANUAL DE GESTÃO (RAG) 2022**
**Diretriz 2: FORTALECIMENTO DA GESTÃO, PLANEJAMENTO E FINANCIAMENTO DO SUS.**
**Objetivo 2.15: DESENVOLVER METODOLOGIAS E FERRAMENTAS QUE SUPOREM A TOMADA DE DECISÃO, POR MEIO DE DADOS, INFORMAÇÕES E ESTUDOS**

Responsável	Meta	Indicador	PES	Meta Prevista 2022		Meta Executada 2022		Vinculação PPA		
				Físico	Financeiro	Físico	Financeiro	Programa	Ação	Subfunção
CONECTA-SUS CONECTA-SUS	SUPORTE NECESSÁRIO À TOMADA DE DECISÃO EM ÂMBITO ASSISTENCIAL, EPIDEMIOLÓGICO E	2.15.1.1- ESTUDOS DESENVOLVIDOS.	6,00	2,00		25,00		1022 - TECNOLOGIA E INTELIGÊNCIA EM SAÚDE	ESTRATÉGICOS NA ATENÇÃO À SAÚDE	303 - SUPORTE PROFILÁTICO E TERAPEUTICO

**Ação 2.15.1.1.1 - 2022: PRODUIR SÍNTESES DE EVIDÊNCIA CIENTÍFICA, DE MANEIRA A SUBSIDIAR A TOMADA DE DECISÃO.**
**Ação 2.15.1.1.2 - 2022: INSTITUIR GRUPO DE TRABALHO PARA A ELABORAÇÃO DE EVIDÊNCIAS CIENTÍFICAS.**
**Ação 2.15.1.1.3 - 2022: DIVULGAR E DISPONIBILIZAR VIA SITE DA SES - CONECTA SUS OS DOCUMENTOS E SÍNTESES PRODUZIDOS.**

Análise Sucinta da Execução Orçamentária: NÃO HÁ VALOR FINANCEIRO ESTIMADO PARA O DESENVOLVIMENTO DAS AÇÕES.

Justificativa: A META PARA O ANO DE 2022 FOI SUPERESTIMADA, TENDO EM VISTA O NÚMERO DE ESTUDOS DESENVOLVIDOS DURANTE A PANDEMIA CAUSADA PELA COVID-19. NO ENTANTO, A DISPONIBILIZAÇÃO DA VACINA E A MUDANÇA DO CENÁRIO EPIDEMIOLÓGICO PROMOVEU A REDUÇÃO DAS SOLICITAÇÕES DE ESTUDOS PARA A TOMADA DE DECISÃO. ALÉM DISSO, A MUDANÇA DE GESTÃO NO FINAL DO 2º SEMESTRE E OS NOVOS DIRECIONAMENTOS CONTRIBUÍRAM PARA O NÃO CUMPRIMENTO DA META. RESSALTA-SE PORÉM, QUE MESMO MESMO ASSIM, O NÚMERO DE ESTUDOS DESENVOLVIDOS EXTRAPOLAM A META DO

**Diretriz 3: EFETIVAÇÃO DA REGIONALIZAÇÃO E DA REGULAÇÃO DAS AÇÕES E SERVIÇOS DE SAÚDE NO SUS.**

**Objetivo 3.1:ESTRUTURAR A REGULAÇÃO DO ACESSO NA REDE SUS SOB GESTÃO ESTADUAL.**

SCRS	3.1.1-AMPLIAR PARA 100% OS SERVIÇOS ESPECIALIZADOS REGULADOS ATÉ 2023	3.1.1.1-PERCENTUAL DE SERVIÇOS ESPECIALIZADOS, SOB GESTÃO ESTADUAL, REGULADOS	100,00	80,00	R\$ 0,00	93,00	R\$ 0,00	1043 - SAÚDE INTEGRAL	2148 - ATENÇÃO À SAÚDE DE MÉDIA E ALTA COMPLEXIDADE	302 - ASSISTÊNCIA HOSPITALAR E AMBULATORIAL
------	---	---	--------	-------	----------	-------	----------	-----------------------	---	---

**Ação 3.1.1.1.1 - 2022: IMPLANTAR O PROCESSO REGULATÓRIO PARA ACESSO ÀS CONSULTAS ESPECIALIZADAS E SERVIÇO DE APOIO DIAGNÓSTICO E TERAPÊUTICO (SADT) EM TODAS AS**

**Ação 3.1.1.1.2 - 2022: IMPLANTAR O PROCESSO REGULATÓRIO PARA ACESSO ÀS CIRURGIAS ELETIVAS EM TODAS AS UNIDADES SOB GESTÃO ESTADUAL.**

**Ação 3.1.1.1.3 - 2022: IMPLANTAR O PROCESSO REGULATÓRIO PARA ACESSO ÀS INTERNAÇÕES EM LEITOS GERAIS E LEITOS DE UNIDADES DE TERAPIA INTENSIVA (UTI) EM TODAS AS UNIDADES**

**Ação 3.1.1.1.4 - 2022: IMPLANTAR O PROCESSO REGULATÓRIO PARA ACESSO ÀS PORTAS DE ENTRADA DE URGÊNCIAS E EMERGÊNCIAS EM TODAS AS UNIDADES SOB GESTÃO ESTADUAL.**

Análise Sucinta da Execução Orçamentária: SEM IMPACTO FINANCEIRO.

**Objetivo 3.1:ESTRUTURAR A REGULAÇÃO DO ACESSO NA REDE SUS SOB GESTÃO ESTADUAL.**

SCRS	3.1.2-ESTRUTURAR 100% DOS PROCESSOS DE TRABALHO PARA REGULAÇÃO DO ACESSO NO ÂMBITO DA SAÚDE NO ESTADO DE GOIÁS.	3.1.2.1-PERCENTUAL DE ESTRUTURAÇÃO DE PROCESSOS DE TRABALHO PARA REGULAÇÃO DE ACESSO.	100,00	100,00	R\$ 225.000,00	93,00	R\$ 75.263,33	1043 - SAÚDE INTEGRAL	2148 - ATENÇÃO À SAÚDE DE MÉDIA E ALTA COMPLEXIDADE	302 - ASSISTÊNCIA HOSPITALAR E AMBULATORIAL
------	---	---	--------	--------	----------------	-------	---------------	-----------------------	---	---

**Diretriz 3: EFETIVAÇÃO DA REGIONALIZAÇÃO E DA REGULAÇÃO DAS AÇÕES E SERVIÇOS DE SAÚDE NO SUS.**

**Objetivo 3.1:ESTRUTURAR A REGULAÇÃO DO ACESSO NA REDE SUS SOB GESTÃO ESTADUAL.**

Responsável	Meta	Indicador	PES	Meta Prevista 2022		Meta Executada 2022		Vinculação PPA		
				Físico	Financeiro	Físico	Financeiro	Programa	Ação	Subfunção
<b>Ação 3.1.2.1.1 - 2022: PACTUAR O PLANO ESTADUAL DE REGULAÇÃO ATÉ 2022, EM ARTICULAÇÃO COM AS DEMAIS ÁREAS ENVOLVIDAS.</b>										
<b>Ação 3.1.2.1.2 - 2022: IMPLANTAR 100% DE PROTOCOLOS DE ACESSO PARA OS SERVIÇOS SOB REGULAÇÃO ESTADUAL.</b>										
<b>Ação 3.1.2.1.3 - 2022: MANTER ATENDIMENTO DE 100% DA LOGÍSTICA E DEMANDAS ADMINISTRATIVAS DOS MUNICÍPIOS DO ESTADO DE GOIÁS E UNIDADES REGULADAS PELA SES-GO NO</b>										
<b>Ação 3.1.2.1.4 - 2022: PROCESSAR O FATURAMENTO DAS UNIDADES SOB GESTÃO ESTADUAL.</b>										
<p>Análise Sucinta da Execução Orçamentária: O PLANO ESTADUAL DE REGULAÇÃO (PER) ESTÁ INSERIDO NOS PROJETOS ESTRATÉGICOS DA SES-GO E FOI PROPOSTO NA REUNIÃO CIB DO DIA 15/07/2021 QUE INSTITUI O COMITÊ EXECUTIVO E O COMITÊ DE ASSESSORAMENTO PARA AMPLA DISCUSSÃO DO PER. OS PROTOCOLOS DE ACESSO PARA OS SERVIÇOS SOB REGULAÇÃO ESTADUAL FORAM IMPLANTADOS E TEM SIDO ATUALIZADOS DE FORMA REGULAR. O ATENDIMENTO ÀS DEMANDAS DO ESTADO DE GOIÁS E UNIDADES REGULADAS PELA SES-GO FOI REALIZADO SENDO PRIORITARIAMENTE DE MANEIRA REMOTA, OTIMIZANDO OS CUSTOS COM DIÁRIAS E DESLOCAMENTO DAS EQUIPES. TODO O FATURAMENTO DAS UNIDADES SOB GESTÃO ESTADUAL FOI PROCESSADO.</p>										
Justificativa: META REALIZADA COM SUCESSO COM OSCILAÇÃO DO PERCENTUAL ACOMPANHANDO A DINÂMICA DE NOVOS CONTRATOS E/OU ATUALIZAÇÃO DE ADITIVOS.										
<b>Objetivo 3.1: ESTRUTURAR A REGULAÇÃO DO ACESSO NA REDE SUS SOB GESTÃO ESTADUAL.</b>										

SCRS	3.1.3-MANTER ATENDIMENTO DE 100% DAS DEMANDAS PARA OS SERVIÇOS DE LOGÍSTICA E ASSISTÊNCIA EM SAÚDE (TRATAMENTO FORA DE DOMICÍLIO TFD, SISTEMA INTEGRADO DE ATENDIMENTO AO TRAUMA E EMERGÊNCIA SIATE, SERVIÇO AEROMÉDICO E CENTRO DE ATENDIMENTO ESTADUAL DE AVALIAÇÃO TERAPÊUTICA ÁLCOOL E OUTRAS DROGAS CEAT AD)	3.1.3.1-PERCENTUAL DE DEMANDAS PARA OS SERVIÇOS DE LOGÍSTICA E ASSISTÊNCIA EM SAÚDE ATENDIDAS. (TRATAMENTO FORA DE DOMICÍLIO – TFD, SISTEMA INTEGRADO DE ATENDIMENTO AO TRAUMA E EMERGÊNCIA – SIATE, SERVIÇO AEROMÉDICO E CENTRO DE ATENDIMENTO ESTADUAL DE AVALIAÇÃO TERAPÊUTICA ÁLCOOL E OUTRAS DROGAS – CEAT AD).	100,00	100,00	R\$ 8.856.717,57	100,00	R\$ 6.520.640,93	1043 - SAÚDE INTEGRAL	2148 - ATENÇÃO À SAÚDE DE MÉDIA E ALTA COMPLEXIDADE	302 - ASSISTÊNCIA HOSPITALAR E AMBULATORIAL
<b>Ação 3.1.3.1.1 - 2022: MANTER ATENDIMENTO DE 100% DA DEMANDA PARA O TRATAMENTO FORA DOMICILIO – TFD ATÉ 2023.</b>										
<b>Ação 3.1.3.1.2 - 2022: MANTER ATENDIMENTO DE 100% DA DEMANDA DE ATENDIMENTOS PRÉ-HOSPITALARES MÓVEIS DE URGÊNCIA E EMERGÊNCIA DA REGIÃO METROPOLITANA PARA O</b>										
<b>Ação 3.1.3.1.3 - 2022: MANTER ATENDIMENTO DE 100% DA DEMANDA DE ATENDIMENTOS PRÉ-HOSPITALARES MÓVEIS DE URGÊNCIA E EMERGÊNCIA, RESGATE E TRANSPORTE DO ESTADO DE</b>										
Análise Sucinta da Execução Orçamentária: VISANDO A OTIMIZAÇÃO DE RECURSOS, OS ATENDIMENTOS REALIZADOS PELO CEAT-AD, A PARTIR DO MÊS DE										

ABRIL/2021, FORAM DIRECIONADOS, DE ACORDO COM AS ALTERAÇÕES OPERACIONAIS REALIZADAS POR ESSA SUPERINTENDÊNCIA, SENDO TRANSFERIDOS PARA O CREDEQ - CENTRO ESTADUAL DE REFERÊNCIA E EXCELÊNCIA EM DEPENDÊNCIA QUÍMICA, QUE POSSUI O MESMO PERFIL DE ATENDIMENTO E COM MELHOR INFRA-ESTRUTURA. COM ISSO, NO ANO DE 2022 NÃO HOUVE GASTO.

EM 2022, NO PROGRAMA DE TRATAMENTO FORA DE DOMICÍLIO TFD, HOUVE OTIMIZAÇÃO DO RECURSO DISPONÍVEL, ATRAVÉS DA REALIZAÇÃO DA COTAÇÃO DE PREÇO E EMISSÃO DE PASSAGENS COM MAIOR ANTECEDÊNCIA, ENTRETANTO HOUVE UM AUMENTO SIGNIFICATIVO NO NÚMERO DE PACIENTES CADASTRADOS E DOS VALORES DOS BILHETES EMITIDOS. DESTA FORMA, O SALDO APRESENTOU-SE INSUFICIENTE DURANTE O ANO. O VALOR GASTO COM O TFD NO PERÍODO DE JANEIRO A DEZEMBRO DE 2022 FOI DE R\$ 3.443.274,00. SENDO R\$ 2.801.479,55 EM PASSAGENS AÉREAS E R\$ 141.794,45 EM PASSAGENS TERRESTRES E R\$ 500.000,00 EM PAGAMENTO DOS PROCESSOS DE AJUDA DE CUSTO.

NO ANO DE 2022, A SECRETARIA DE ESTADO DA SAÚDE DE GOIÁS, EM ATENDIMENTO AO CONVÊNIO Nº 12/2019 -SES X SSP, PROVIDENCIOU A DESCENTRALIZAÇÃO ORÇAMENTÁRIA NO VALOR TOTAL DE R\$ 4.484.550,00 (QUATRO MILHÕES, QUATROCENTOS E OITENTA E QUATRO MIL, QUINHENTOS E CINQUENTA REAIS).

DESSE VALOR, R\$ 701.900,00 (SETECENTOS E UM MIL E NOVECENTOS REAIS) FORAM DESCENTRALIZADOS PARA FINS DE CUSTEIO DE DESPESAS CORRENTES - FONTE 3 (PROCESSO SEI Nº 202200011003253) E R\$ 3.782.650,00 (TRÊS MILHÕES, SETECENTOS E OITENTA E DOIS MIL, SEISCENTOS E CINQUENTA REAIS) PARA DESPESAS DE CAPITAL - FONTE 4 (PROCESSO SEI Nº 202000011006922).

DO VALOR TOTAL DESCENTRALIZADO, R\$ 2.732.781,93 (DOIS MILHÕES, SETECENTOS E TRINTA E DOIS MIL, SETECENTOS E OITENTA E UM REAIS E NOVENTA E TRÊS CENTAVOS) FORAM EMPENHADOS PARA DESPESAS CORRENTES - FONTE 3, DESTINADOS AO ATENDIMENTO PRÉ HOSPITALAR AÉREO, E R\$ 344.585,00 (TREZENTOS E QUARENTA E QUATRO MIL, QUINHENTOS E OITENTA E CINCO REAIS) FORAM EMPENHADOS PARA DESPESAS DE CAPITAL - FONTE 4, DESTINADOS AO ATENDIMENTO PRÉ HOSPITALAR TERRESTRE, REGIDOS NO CONVÊNIO.

NO PERÍODO DE FEVEREIRO A DEZEMBRO/2022, 1 (UMA) AERONAVE ESTEVE BAIXADA, PORTANTO, TÍNHAMOS 50% DOS NOSSOS RECURSOS DISPONÍVEIS. CONSIDERANDO ESTA DISPONIBILIDADE, FORAM MANTIDOS 100% DOS ATENDIMENTOS ÀS DEMANDAS PRÉ-HOSPITALARES MÓVEIS DE URGÊNCIA E

Justificativa: META REALIZADA COM SUCESSO

**Objetivo 3.1: ESTRUTURAR A REGULAÇÃO DO ACESSO NA REDE SUS SOB GESTÃO ESTADUAL.**

SCRS	3.1.4-AMPLIAR DE 75 PARA 105 O NÚMERO DE CAPTAÇÃO E DISTRIBUIÇÃO DE ÓRGÃOS E TECIDOS ATÉ 2023.	3.1.4.1-NÚMERO DE CAPTAÇÃO E DISTRIBUIÇÃO DE ÓRGÃOS E TECIDOS.	105,00	95,00	R\$ 335.000,00	81,00	R\$ 102.643,23	1043 - SAÚDE INTEGRAL	2148 - ATENÇÃO À SAÚDE DE MÉDIA E ALTA COMPLEXIDADE	302 - ASSISTÊNCIA HOSPITALAR E AMBULATORIAL
------	--	--	--------	-------	----------------	-------	----------------	-----------------------	---	---

**Ação 3.1.4.1.1 - 2022: PROPOR PLANO ESTADUAL DE DOAÇÃO E TRANSPLANTEE ÓRGÃOS E TECIDOS ATÉ 2022, EM ARTICULAÇÃO COM DEMAIS ÁREAS ENVOLVIDAS.**

**Ação 3.1.4.1.2 - 2022: PROVER A CENTRAL ESTADUAL DE TRANSPLANTES (CET-GO D) DE RECURSOS GRÁFICOS, TECNOLÓGICOS E LOGÍSTICOS.**

**Ação 3.1.4.1.3 - 2022: PROVER A QUALIFICAÇÃO DOS PROFISSIONAIS DE SAÚDE QUE ATUAM NO PROCESSO DE DOAÇÃO DE ÓRGÃOS E TRANSPLANTES PARA 2022**

Análise Sucinta da Execução Orçamentária: NO ANO DE 2022 FOI UTILIZADO R\$ 102.643,23 DOS RECURSOS DE CUSTEIO DESTINADOS À CENTRAL ESTADUAL DE TRANSPLANTES.

Justificativa: TIVEMOS 81 DOADORES DE ÓRGÃOS DURANTE O ANO, NÚMERO 6% MENOR DO QUE 2021. ENTRE OS PRINCIPAIS FATORES QUE CONTRIBUÍRAM PARA ESSA REDUÇÃO ESTÃO A ALTA ROTATIVIDADE DOS PROFISSIONAIS DE SAÚDE NAS UNIDADES DE TERAPIA INTENSIVA COM CONSEQUENTE REDUÇÃO DOS PROFISSIONAIS TREINADOS E AUMENTO SIGNIFICATIVO DA RECUSA FAMILIAR NO MAIOR HOSPITAL NOTIFICADOR (HUGOL). ENTRETANTO, COM AS AÇÕES DE CAPACITAÇÕES E PALESTRAS FOI POSSÍVEL TREINAR E SENSIBILIZAR CERCA DE 1350 PESSOAS ENTRE PROFISSIONAIS DE SAÚDE E POPULAÇÃO EM GERAL. HOUE TAMBÉM Á IMPLEMENTAÇÃO DO CURSO EAD DE QUALIFICAÇÃO NO PROCESSO DE DOAÇÃO DE ÓRGÃOS E TECIDOS QUE TERÁ INÍCIO NO ANO DE 2023, ALÉM DE UM PLANEJAMENTO DE DIVERSAS AÇÕES DE CAPACITAÇÕES PARA ESSES PROFISSIONAIS DURANTE O ANO E O DESENVOLVIMENTO DO PROJETO DE PÓS GRADUAÇÃO EM DOAÇÃO E TRANSPLANTES.

**Diretriz 4: FORMAÇÃO, APERFEIÇOAMENTO E APRIMORAMENTO DE PESSOAL PARA O SUS.**

**Objetivo 4.1: QUALIFICAR AS AÇÕES DE EDUCAÇÃO PERMANENTE.**

SESG GPES SESG	4.1.1-AMPLIAR PARA 70% OS CURSOS COM PROJETOS DE INTERVENÇÃO (PI) APLICADOS NOS PROJETOS PLANEJADOS PELA SESG ATÉ 2023.	4.1.1.1- PERCENTUAL DE CURSOS COM PROJETOS DE INTERVENÇÃO (PI) APLICADOS NOS PROJETOS PLANEJADOS PELA SESG.	70,00	40,00	R\$ 0,00	50,00	1043 - SAÚDE INTEGRAL	2153 - FORMAÇÃO, APERFEIÇOAMENTO E APRIMORAMENTO DE PESSOAL PARA O SUS	128 - FORMAÇÃO DE RECURSOS HUMANOS
-------------------	---	---	-------	-------	----------	-------	-----------------------	--	------------------------------------

**Ação 4.1.1.1.1 - 2022: IMPLEMENTAR A METODOLOGIA PROJETO DE INTERVENÇÃO EM PROJETOS PEDAGÓGICOS DE CURSO COM CARGA HORÁRIA IGUAL OU SUPERIOR A 60H DE CURSOS QUE**

Análise Sucinta da Execução Orçamentária: RECURSOS ORÇAMENTÁRIOS NÃO PREVISTOS. ENTRETANTO, PARA ATINGIMENTO DA META FOI REALIZADO O CURSODE FORMAÇÃO DE FACILITADORES PARA O DESENVOLVIMENTO DE PROJETOS DE INTERVENÇÃO EM SAÚDE, OBJETIVANDO CAPACITAR OS DOCENTES, O QUE DEMANDOU RECURSOS INICIALMENTE NÃO PREVISTOS, PORQUANTO CONSTATOU-SE A NECESSIDADE DE TAL CAPACITAÇÃO.

Recomendações: MANTER A AÇÃO PARA O PRÓXIMO ANO, HAJA VISTA A PROGRAMAÇÃO QUADRIENAL E CONTINUIDADE PARA ATINGIMENTO DA META.

Justificativa: A meta foi atingida com sucesso, superada em 25%.

**Objetivo 4.2: QUALIFICAR A FORÇA DE TRABALHO DO SUS NA SES-GO E NAS 18 REGIÕES DE SAÚDE DO ESTADO DE GOIÁS.**

SESG	4.2.1- DESENVOLVER PROJETOS DE EDUCAÇÃO EM ATENÇÃO INTEGRAL, VIGILÂNCIA, GESTÃO E EDUCAÇÃO POPULAR EM SAÚDE EM TODOS OS NÍVEIS EDUCACIONAIS DIRECIONADOS PELO PEEPS 2020-2022, PARA 13.762 ATORES DO SUS DO	4.2.1.1-NÚMERO DE ATORES DO SUS QUALIFICADOS.	13.762,00	3619,00	R\$ 2.293.210,98	9089,00	R\$ 50.880,00	1043 - SAÚDE INTEGRAL	2153 - FORMAÇÃO, APERFEIÇOAMENTO E APRIMORAMENTO DE PESSOAL PARA O SUS	128 - FORMAÇÃO DE RECURSOS HUMANOS
------	---	---	-----------	---------	------------------	---------	---------------	-----------------------	--	------------------------------------

**Diretriz 4: FORMAÇÃO, APERFEIÇOAMENTO E APRIMORAMENTO DE PESSOAL PARA O SUS.**

**Objetivo 4.2: QUALIFICAR A FORÇA DE TRABALHO DO SUS NA SES-GO E NAS 18 REGIÕES DE SAÚDE DO ESTADO DE GOIÁS.**

Responsável	Meta	Indicador	PES	Meta Prevista 2022		Meta Executada 2022		Vinculação PPA		
				Físico	Financeiro	Físico	Financeiro	Programa	Ação	Subfunção



SESG	GO ATÉ 2023	4.2.1.1-NÚMERO DE ATORES DO SUS QUALIFICADOS.	13.762,00	3619,00	R\$ 2.293.210,98	9089,00	R\$ 50.880,00	1043 - SAÚDE INTEGRAL	2153 - FORMAÇÃO, APERFEIÇOAMENTO E APRIMORAMENTO DE PESSOAL PARA O SUS	128 - FORMAÇÃO DE RECURSOS HUMANOS
<b>Ação 4.2.1.1.1 - 2022: ORGANIZAR AÇÕES EDUCATIVAS NA ÁREA DE ATENÇÃO À SAÚDE PARA PROFISSIONAIS DO SUS</b>										
<b>Ação 4.2.1.1.2 - 2022: ORGANIZAR AÇÕES EDUCATIVAS NA ÁREA DE VIGILÂNCIA EM SAÚDE PARA POSSIBILITAR A OFERTA DE VAGAS PARA PROFISSIONAIS DO SUS.</b>										
<b>Ação 4.2.1.1.3 - 2022: ORGANIZAR AÇÕES EDUCATIVAS NA ÁREA DE GESTÃO EM SAÚDE PARA PROFISSIONAIS DO SUS</b>										
<b>Ação 4.2.1.1.4 - 2022: FOMENTAR PROJETO DE ORIENTAÇÕES PRÁTICAS SOBRE DIVERSAS TEMÁTICAS EM SAÚDE PARA A CAPACITAÇÃO DE PROFISSIONAIS DE SAÚDE</b>										
Análise Sucinta da Execução Orçamentária: A META UTILIZOU O VALOR GASTO DE R\$ 50.880,00 EM 22 AÇÕES EDUCATIVAS PLANEJADAS E EXECUTADAS PELA SESG, BEM COMO DIVERSAS AÇÕES REALIZADAS PELAS OUTRAS SUPERINTENDÊNCIAS DA SES COM APOIO DA SESG.										
Recomendações: A SESG DEVERÁ DAR CONTINUIDADE À MAIORIA DAS AÇÕES PARA ATINGIR A META, POIS, MUITAS AÇÕES EDUCACIONAIS FORAM FOMENTADAS E INICIADAS DURANTE O PERÍODO.										
Justificativa: A meta foi atingida com sucesso, superada em 151,1%, pois além das atividades da SESG, foram considerados para a análise técnica o quantitativo de atores do SUS envolvidos em ações educativas desenvolvidas no âmbito da SES-GO, informadas no processo 202200010052841.										
<b>Objetivo 4.2:QUALIFICAR A FORÇA DE TRABALHO DO SUS NA SES-GO E NAS 18 REGIÕES DE SAÚDE DO ESTADO DE GOIÁS.</b>										

SESG GPES SESG	4.2.2-QUALIFICAR 441 DOCENTES DA SESG EM METODOLOGIAS EDUCACIONAIS EM SAÚDE, NO ÂMBITO DA SES-GO ATÉ 2023.	4.2.2.1-NÚMERO DE DOCENTES QUALIFICADOS.	441,00	120,00	R\$ 299.200,00	617,00	R\$ 46.120,00	1043 - SAÚDE INTEGRAL	2153 - FORMAÇÃO, APERFEIÇOAMENTO E APRIMORAMENTO DE PESSOAL PARA O SUS	128 - FORMAÇÃO DE RECURSOS HUMANOS
<b>Ação 4.2.2.1.1 - 2022: ORGANIZAR AÇÕES EDUCATIVAS SOBRE METODOLOGIAS ATIVAS E TECNOLOGIAS EDUCACIONAIS EM SAÚDE, PARA QUALIFICAR PROFISSIONAIS DO SUS (DAS</b>										
<b>Ação 4.2.2.1.2 - 2022: ORGANIZAR O 1º SIMPÓSIO DE METODOLOGIAS EDUCACIONAIS INOVADORAS EM SAÚDE DO ESTADO DE GOIÁS.</b>										
Análise Sucinta da Execução Orçamentária: A AÇÃO 4.2.2.1 UTILIZOU O VALOR DE R\$ 46.120,00 EM 6 AÇÕES EDUCATIVAS.										
Recomendações: A SESG DEVERÁ DAR CONTINUIDADE À MAIORIA DAS AÇÕES PARA ATINGIR A META, POIS, MUITAS AÇÕES EDUCACIONAIS FORAM FOMENTADAS E INICIADAS DURANTE O PERÍODO.										
Justificativa: A meta foi atingida com sucesso, superada em 414%.										
<b>Objetivo 4.2:QUALIFICAR A FORÇA DE TRABALHO DO SUS NA SES-GO E NAS 18 REGIÕES DE SAÚDE DO ESTADO DE GOIÁS.</b>										
SESG GPES SESG	4.2.3-IMPLEMENTAR A POLÍTICA DE EPS NAS 18 REGIÕES DE SAÚDE DO ESTADO DE GOIÁS POR MEIO DE 09 AÇÕES ATÉ	4.2.3.1-NÚMERO DE AÇÕES EXECUTADAS.	9,00	2,00	R\$ 25.951,80	3,00	R\$ 0,00	1043 - SAÚDE INTEGRAL	2153 - FORMAÇÃO, APERFEIÇOAMENTO E APRIMORAMENTO DE PESSOAL	128 - FORMAÇÃO DE RECURSOS HUMANOS

SESG GPES SESG	2023,	4.2.3.1-NÚMERO DE AÇÕES EXECUTADAS.	9,00	2,00	R\$ 25.951,80	3,00	R\$ 0,00	1043 - SAÚDE INTEGRAL	O SUS	128 - FORMAÇÃO DE RECURSOS HUMANOS
<b>Ação 4.2.3.1.1 - 2022: ELABORAR O PLANO ESTADUAL DE EDUCAÇÃO PERMANENTE EM SAÚDE (2023-2026)</b>										
<b>Ação 4.2.3.1.2 - 2022: IMPLEMENTAR O PROJETO DE MONITORAMENTO E AVALIAÇÃO DA PNEPS</b>										
<b>Ação 4.2.3.1.3 - 2022: DAR CONTINUIDADE E INTENSIFICAR O APOIO AO CORPO TÉCNICO GERENCIAL DAS SECRETARIAS MUNICIPAIS DE SAÚDE NA ORGANIZAÇÃO DOS MICROS E</b>										
Análise Sucinta da Execução Orçamentária: APESAR DE PREVISTOS, NÃO FORAM GASTOS VALORES PARA A EXECUÇÃO DAS AÇÕES E INTEGRALIZAÇÃO DA META ANUAL. OS VALORES COM DIÁRIAS GASTOS PARA ATINGIMENTO DAS METAS ESTÃO CONTIDOS NA AÇÃO 4.5.1.2 EVITANDO-SE DUPLICIDADE.										
Recomendações: OUTRAS AÇÕES SERÃO IMPLEMENTADAS OBJETIVANDO O ATINGIMENTO DA META.										
Justificativa: A meta foi atingida com sucesso, superada em 50%.										
<b>Objetivo 4.3:FORTALECER O SUS INTEGRANDO OS PROFISSIONAIS QUE ATUAM NA ÁREA DA SAÚDE DO ESTADO DE GOIÁS POR MEIO DA</b>										
SESG SESG	4.3.1- REGULAMENTAR, MONITORAR E APOIAR O TREINAMENTO DE 196 RESIDENTES MULTIPROFISSIONAIS EM SERVIÇO NO ÂMBITO DA SES-GO ATÉ 2023.	4.3.1.1-NÚMERO DE RESIDENTES MULTIPROFISSIONAIS CAPACITADOS.	196,00	49,00	R\$ 220.800,00	70,00	R\$ 156.750,00	1043 - SAÚDE INTEGRAL	2153 - FORMAÇÃO, APERFEIÇOAMENTO E APRIMORAMENTO O DE PESSOAL PARA O SUS	128 - FORMAÇÃO DE RECURSOS HUMANOS

**Ação 4.3.1.1.1 - 2022: FINALIZAR O CURSO “EIXO TRANSVERSAL DE RESIDÊNCIA MULTIPROFISSIONAL” PARA OS RESIDENTES EM ÁREAS PROFISSIONAIS DA SAÚDE. (TURMA 2021-2022)**

**Ação 4.3.1.1.2 - 2022: INICIAR O CURSO “EIXO TRANSVERSAL DE RESIDÊNCIA MULTIPROFISSIONAL” PARA OS RESIDENTES EM ÁREAS PROFISSIONAIS DA SAÚDE. (TURMA 2022-2023)**

Análise Sucinta da Execução Orçamentária: A AÇÃO 4.3.1.1 GASTOU R\$ 125.250,00 E A AÇÃO 4.3.1.2 R\$ 31.500,00

Recomendações: TRATA-SE DE AÇÃO CONTÍNUA, A CADA ANO INICIA-SE UMA TURMA E FINALIZA-SE OUTRA.

Justificativa: A meta foi atingida com sucesso, superada em 42%

**Objetivo 4.3:FORTALECER O SUS INTEGRANDO OS PROFISSIONAIS QUE ATUAM NA ÁREA DA SAÚDE DO ESTADO DE GOIÁS POR MEIO DA**

SESG SESG	4.3.2-AMPLIAR 183 VAGAS DE RESIDÊNCIA MÉDICA ATÉ 2023.	4.3.2.1-NÚMERO DE VAGAS DE RESIDÊNCIA MÉDICA AMPLIADAS.	183,00	37,00	R\$ 303.742,62	41,00	R\$ 0,00	1043 - SAÚDE INTEGRAL	2153 - FORMAÇÃO, APERFEIÇOAMENTO E APRIMORAMENTO DE PESSOAL PARA O SUS	128 - FORMAÇÃO DE RECURSOS HUMANOS
--------------	--	---	--------	-------	----------------	-------	----------	-----------------------	--	------------------------------------

**Ação 4.3.2.1.1 - 2022: FOMENTAR A IMPLEMENTAÇÃO DE NOVAS VAGAS DE RESIDÊNCIA MÉDICA NA SES-GO.**

Análise Sucinta da Execução Orçamentária: APESAR DE PREVISTOS, NÃO FORAM GASTOS VALORES PARA A EXECUÇÃO DA AÇÃO E INTEGRALIZAÇÃO DA META ANUAL.

**Diretriz 4: FORMAÇÃO, APERFEIÇOAMENTO E APRIMORAMENTO DE PESSOAL PARA O SUS.**

**Objetivo 4.3:FORTALECER O SUS INTEGRANDO OS PROFISSIONAIS QUE ATUAM NA ÁREA DA SAÚDE DO ESTADO DE GOIÁS POR MEIO DA**

Responsável	Meta	Indicador	PES	Meta Prevista 2022		Meta Executada 2022		Vinculação PPA		
				Físico	Financeiro	Físico	Financeiro	Programa	Ação	Subfunção

Recomendações: MANTER A AÇÃO NO PRÓXIMO EXERCÍCIO OBJETIVANDO O CUMPRIMENTO DA META QUADRIENAL.

Justificativa: A meta foi atingida com sucesso, superada em 10,8%.

**Objetivo 4.3:FORTALECER O SUS INTEGRANDO OS PROFISSIONAIS QUE ATUAM NA ÁREA DA SAÚDE DO ESTADO DE GOIÁS POR MEIO DA**

SESG SESG	4.3.3- GARANTIR A AMPLIAÇÃO DE 40% DE VAGAS DE ESTÁGIOS CURRICULARES OBRIGATÓRIOS (INTERNATO DE MEDICINA) NO ÂMBITO DA SES-GO ATÉ 2023.	4.3.3.1- PERCENTUAL DE VAGAS DE INTENATO AMPLIADAS.	40,00	10,00	R\$ 0,00	109,80	R\$ 0,00	1043 - SAÚDE INTEGRAL	2153 - FORMAÇÃO, APERFEIÇOAMENTO E APRIMORAMENTO DE PESSOAL PARA O SUS	128 - FORMAÇÃO DE RECURSOS HUMANOS
-----------	---	---	-------	-------	----------	--------	----------	-----------------------	--	------------------------------------

**Ação 4.3.3.1.1 - 2022: FOMENTAR A IMPLEMENTAÇÃO DE NOVAS VAGAS DE ESTÁGIOS CURRICULARES OBRIGATÓRIOS (INTERNATO DE MEDICINA) JUNTO ÀS UNIDADES DA SES-GO**

Análise Sucinta da Execução Orçamentária: RECURSOS ORÇAMENTÁRIOS NÃO PREVISTOS. AÇÕES REALIZADAS SEM IMPACTO FINANCEIRO.

Recomendações: AÇÃO DESENVOLVIDA CONTINUAMENTE OBJETIVANDO O CUMPRIMENTO DA META.

Justificativa: Meta cumprida com sucesso. Considerando a média da série histórica de estágios curriculares obrigatórios (3.732) no quadriênio anterior e a inclusão de novos campos de estágio (novas unidades) neste quadriênio, a ampliação se deu da seguinte forma: A partir desse número 3.732 (em 2019), ampliaria-se a cada ano mais 10%. Sendo assim, em 2020 deveríamos atingir 4.105, em 2021, 4.478 e em 2022, 4.851, no entanto, atingiu-se o quantitativo 10.181 em 2022, ou seja, 5.330 além do esperado, o que corresponde à superação da meta em 109,8%

**Objetivo 4.3:FORTALECER O SUS INTEGRANDO OS PROFISSIONAIS QUE ATUAM NA ÁREA DA SAÚDE DO ESTADO DE GOIÁS POR MEIO DA**



SESG SESG	.4.3.4-CAPACITAR 100% DE RESIDENTES E PRECEPTORES MÉDICOS/MULTIPROFISSIONAIS NO ÂMBITO DA SES-GO, A CADA	4.3.4.1-PERCENTUAL DE RESIDENTES MÉDICOS E MULTIPROFISSIONAIS CAPACITADOS.	100,00	100,00	R\$ 0,00	91,48	R\$ 0,00	1043 - SAÚDE INTEGRAL	2153 - FORMAÇÃO, APERFEIÇOAMENTO E APRIMORAMENTO DE PESSOAL PARA O SUS	128 - FORMAÇÃO DE RECURSOS HUMANOS
-----------	--	--	--------	--------	----------	-------	----------	-----------------------	--	------------------------------------

**Ação 4.3.4.1.1 - 2022: BUSCAR PARCERIAS COM AS INSTITUIÇÕES EDUCACIONAIS PARA CAPACITAÇÃO DOS COORDENADORES, TUTORES E PRECEPTORES DA COREME E COREMU**

Análise Sucinta da Execução Orçamentária: RECURSOS ORÇAMENTÁRIOS NÃO PREVISTOS. AÇÕES REALIZADAS SEM IMPACTO FINANCEIRO.

Recomendações: MANTER A AÇÃO NO PRÓXIMO EXERCÍCIO OBJETIVANDO O CUMPRIMENTO DA META QUADRIENAL.

Justificativa: As capacitações estão ocorrendo também nos campos de estágio e considerando que de um universo de 611 pessoas a serem capacitadas (residentes e preceptores) e um total de 559 capacitadas, o objetivo da meta está bem próximo de ser atingido no próximo ano de 2023.

**Objetivo 4.3:FORTALECER O SUS INTEGRANDO OS PROFISSIONAIS QUE ATUAM NA ÁREA DA SAÚDE DO ESTADO DE GOIÁS POR MEIO DA**

SESG	4.3.5-REGULAMENTAR,	4.3.5.1-NÚMERO DE ESTAGIÁRIOS	20.408,00	5102,00	R\$ 0,00	12873,00	R\$ 0,00	1043 - SAÚDE INTEGRAL	2153 - FORMAÇÃO,	128 - FORMAÇÃO DE RECURSOS
------	---------------------	-------------------------------	-----------	---------	----------	----------	----------	-----------------------	------------------	----------------------------

**Diretriz 4: FORMAÇÃO, APERFEIÇOAMENTO E APRIMORAMENTO DE PESSOAL PARA O SUS.**

**Objetivo 4.3:FORTALECER O SUS INTEGRANDO OS PROFISSIONAIS QUE ATUAM NA ÁREA DA SAÚDE DO ESTADO DE GOIÁS POR MEIO DA**

Responsável	Meta	Indicador	PES	Meta Prevista 2022		Meta Executada 2022		Vinculação PPA		
				Físico	Financeiro	Físico	Financeiro	Programa	Ação	Subfunção

SESG	MONITORAR E APOIAR OS ESTÁGIOS SUPERVISIONADOS DE 20.408 ESTAGIÁRIOS NO ÂMBITO DA SES-GO	SUPERVISIONADOS.	20.408,00	5102,00	R\$ 0,00	12873,00	R\$ 0,00	1043 - SAÚDE INTEGRAL	APERFEIÇOAMENTO E APRIMORAMENTO DE PESSOAL PARA O SUS	HUMANOS
------	--	------------------	-----------	---------	----------	----------	----------	-----------------------	---	---------

**Ação 4.3.5.1.1 - 2022: REGULAMENTAR, MONITORAR E APOIAR TODOS OS ESTÁGIOS CURRICULARES OBRIGATÓRIOS NO ÂMBITO DA SES-GO.**

Análise Sucinta da Execução Orçamentária: RECURSOS ORÇAMENTÁRIOS NÃO PREVISTOS. AÇÃO REALIZADA SEM IMPACTO FINANCEIRO.

Recomendações: AÇÃO DESENVOLVIDA CONTINUAMENTE OBJETIVANDO O CUMPRIMENTO DA META.

Justificativa: Meta cumprida com sucesso. Foram regulamentados, monitorados e apoiados 12.873 estágios curriculares obrigatórios no âmbito da SES-GO em 2022, superando a meta em 152%

**Objetivo 4.3:FORTALECER O SUS INTEGRANDO OS PROFISSIONAIS QUE ATUAM NA ÁREA DA SAÚDE DO ESTADO DE GOIÁS POR MEIO DA**

SESG	4.3.6-MONITORAR E APOIAR 12.232 ESTAGIÁRIOS NO ÂMBITO DA SES-GO ATÉ 2023.	4.3.6.1-MONITORAR E APOIAR 12.232 ESTAGIÁRIOS NO ÂMBITO DA SES-GO ATÉ 2023.	12.232,00	3058,00	R\$ 0,00	10345,00	R\$ 0,00	1043 - SAÚDE INTEGRAL	2153 - FORMAÇÃO, APERFEIÇOAMENTO E APRIMORAMENTO DE PESSOAL PARA O SUS	128 - FORMAÇÃO DE RECURSOS HUMANOS
------	---	---	-----------	---------	----------	----------	----------	-----------------------	--	------------------------------------

**Ação 4.3.6.1.1 - 2022: MONITORAR E APOIAR TODOS OS ESTAGIÁRIOS NO ÂMBITO DA SES-GO.**

Análise Sucinta da Execução Orçamentária: RECURSOS ORÇAMENTÁRIOS NÃO PREVISTOS. AÇÃO REALIZADA SEM IMPACTO FINANCEIRO.

Recomendações: AÇÃO DESENVOLVIDA CONTINUAMENTE OBJETIVANDO O CUMPRIMENTO DA META.

Justificativa: Meta cumprida com sucesso. Foram monitorados e apoiados 10.345 estagiários, superando a meta em 238,2%

**Objetivo 4.4:DESENVOLVER ATIVIDADES DE INOVAÇÃO TECNOLÓGICA EM SAÚDE NO ESTADO DE GOIÁS, EM CUMPRIMENTO À POLÍTICA NACIONAL DE**

SESG GPI SESG	4.4.1- IMPLEMENTAR 40 AÇÕES DE INFORMAÇÃO CIENTÍFICA, DESENVOLVIMENTO DE PESQUISA, AVALIAÇÃO DE TECNOLOGIAS E INOVAÇÃO EM SAÚDE AOS TRABALHADORES DO SUS E ATORES SOCIAIS ATÉ 2023.	4.4.1.1-NÚMERO DE AÇÕES IMPLEMENTADAS.	40,00	9,00	R\$ 139.360,00	10,00	R\$ 25.280,00	1043 - SAÚDE INTEGRAL	2153 - FORMAÇÃO, APERFEIÇOAMENTO E APRIMORAMENTO DE PESSOAL PARA O SUS	128 - FORMAÇÃO DE RECURSOS HUMANOS
------------------	---	--	-------	------	----------------	-------	---------------	-----------------------	--	------------------------------------

**Diretriz 4: FORMAÇÃO, APERFEIÇOAMENTO E APRIMORAMENTO DE PESSOAL PARA O SUS.**
**Objetivo 4.4:DESENVOLVER ATIVIDADES DE INOVAÇÃO TECNOLÓGICA EM SAÚDE NO ESTADO DE GOIÁS, EM CUMPRIMENTO À POLÍTICA NACIONAL DE**

Responsável	Meta	Indicador	PES	Meta Prevista 2022		Meta Executada 2022		Vinculação PPA		
				Físico	Financeiro	Físico	Financeiro	Programa	Ação	Subfunção
<b>Ação 4.4.1.1.1 - 2022: REALIZAR AÇÕES EDUCACIONAIS RELACIONADAS À PRODUÇÃO DE NOTAS TÉCNICAS DE REVISÃO RÁPIDA (NTRR) DE EVIDÊNCIAS PARA AVALIAÇÃO DE TECNOLOGIAS EM</b>										
<b>Ação 4.4.1.1.2 - 2022: OFERTAR O CURSO PRODUÇÃO DE NOTAS TÉCNICAS DE EVIDÊNCIAS CLÍNICAS PARA PROCESSOS JUDICIAIS (NT-PJ) PARA TÉCNICOS E GESTORES DOS MUNICÍPIOS DO</b>										
<b>Ação 4.4.1.1.3 - 2022: PUBLICIZAR AS EVIDÊNCIAS PARA AVALIAÇÃO DE TECNOLOGIAS EM SAÚDE POR MEIO DE AÇÕES EDUCATIVAS.</b>										
<b>Ação 4.4.1.1.4 - 2022: MONITORAR AÇÕES EXITOSAS DE AVALIAÇÃO DE TECNOLOGIAS EM SAÚDE.</b>										



**Ação 4.4.1.1.5 - 2022: INICIAR A IMPLANTAÇÃO DA REDE COLABORATIVA DE INFORMAÇÃO CIENTÍFICA.**

**Ação 4.4.1.1.6 - 2022: FOMENTAR A DIVULGAÇÃO DA INFORMAÇÃO CIENTÍFICA.**

**Ação 4.4.1.1.7 - 2022: IMPLEMENTAR O PAINEL DE MONITORAMENTO DE PESQUISAS DA SES-GO DE ACESSO PÚBLICO.**

**Ação 4.4.1.1.8 - 2022: ACOMPANHAR E APOIAR A EXECUÇÃO DO PROGRAMA DE PESQUISA PARA O SUS, GESTÃO COMPARTILHADA EM SAÚDE - PPSUS EM GOIÁS.**

**Ação 4.4.1.1.9 - 2022: ORGANIZAR AÇÕES EDUCATIVAS RELACIONADAS AO EAD PARA QUALIFICAR 130 PROFISSIONAIS DO ESTADO DE GOIÁS.**

**Ação 4.4.1.1.10 - 2022: EXECUTAR A SEGUNDA JORNADA NACIONAL E SEXTA JORNADA CIENTÍFICA DA SES GO**

Análise Sucinta da Execução Orçamentária: A AÇÃO Nº. 4.4.1.1 UTILIZOU O VALOR DE R\$ 25.280,00 PARA EXECUÇÃO DO CURSO DE ELABORAÇÃO DE NOTAS TÉCNICAS DE REVISÃO RÁPIDA, OBJETIVANDO TAMBÉM O ATINGIMENTO DA META 2.5.2.1.

Recomendações: A SESG DEVERÁ DAR CONTINUIDADE À MAIORIA DAS AÇÕES PARA ATINGIR A META, POIS, MUITAS FORAM INICIADAS DURANTE O PERÍODO.

Justificativa: A meta foi realizada com sucesso, superada em 11,1%.

**Objetivo 4.5: GERIR DE FORMA OTIMIZADA OS RECURSOS FINANCEIROS DISPONÍVEIS E GARANTIR O APOIO ADMINISTRATIVO NECESSÁRIO PARA A**

SESG GTE SESG	4.5.1- IMPLEMENTAR 19 AÇÕES PARA GARANTIR O APOIO ADMINISTRATIVO QUE ENVOLVE A SESG ATÉ 2023	4.5.1.1-NÚMERO DE AÇÕES IMPLEMENTADAS.	19,00	6,00	R\$ 2.664.610,95	3,00	R\$ 740.357,71	1043 - SAÚDE INTEGRAL	2153 - FORMAÇÃO, APERFEIÇOAMENTO E APRIMORAMENTO DE PESSOAL PARA O SUS	128 - FORMAÇÃO DE RECURSOS HUMANOS
------------------	---	--	-------	------	------------------	------	----------------	-----------------------------	--	---

**Ação 4.5.1.1.1 - 2022: VIABILIZAR O USO DA BASE DE DADOS DE INFORMAÇÕES, BASEADAS EM EVIDÊNCIAS (UP TO DATE)**

**Ação 4.5.1.1.2 - 2022: REALIZAR APOIO INSTITUCIONAL AOS SERVIDORES DA SESG E AOS COORDENADORES E SUBCOORDENADORES DE EDUCAÇÃO PERMANENTE LOTADOS NAS REGIONAIS DE**

**Ação 4.5.1.1.3 - 2022: PROMOVER A CONTINUIDADE DOS PROCESSOS DE AQUISIÇÃO (SOFTWARE, EQUIPAMENTOS E MOBILIÁRIOS), CONTRATOS E CONVÊNIOS PARA GARANTIR O APOIO**

Análise Sucinta da Execução Orçamentária: SEGUE ABAIXO A DESCRIÇÃO DO VALOR GASTO (R\$ 740.357,31):

A AÇÃO Nº 4.5.1.1 UTILIZOU O VALOR DE R\$ 504,444,39, FONTE DE RECURSOS 272.

A AÇÃO 4.5.1.2 UTILIZOU PARA O PAGAMENTO DE DIÁRIAS NO VALOR DE R\$ 161.858,32, NUM TOTAL DE 700 DIÁRIAS UTILIZADAS.

A AÇÃO 4.5.1.3 UTILIZOU O VALOR DE R\$ 74.055,00, COM A AQUISIÇÃO DE KITS PARA VIDEOCONFERÊNCIA, EQUIPAMENTOS DE ÁUDIO E VÍDEO, FONTE DE RECURSOS 100.

Recomendações: A SESG DEVERÁ DAR CONTINUIDADE À MAIORIA DAS AÇÕES PARA ATINGIR A META, POIS, MUITAS FORAM INICIADAS DURANTE O PERÍODO.

Justificativa: Apesar de programadas apenas 03 ações, o que significa 50% das ações anualizadas no PES 2020-2023, buscou-se identificar o real quantitativo de ações levando-se em consideração o total de ações a serem integralizadas no quadriênio (19). Assim, tendo em vista que no ano de 2021 atingiu-se um quantitativo acima do esperado, o atingimento parcial no ano de 2022, não interfere no atingimento quadrienal, que está próximo (16).

**Diretriz 5: QUALIFICAÇÃO DOS PROCESSOS DE AUDITORIA, PARTICIPAÇÃO E CONTROLE SOCIAL DO SUS**

**Diretriz 5: QUALIFICAÇÃO DOS PROCESSOS DE AUDITORIA, PARTICIPAÇÃO E CONTROLE SOCIAL DO SUS**

**Objetivo 5.1: QUALIFICAR CONSELHEIROS DE SAÚDE NO ESTADO DE GOIÁS .**

Responsável	Meta	Indicador	PES	Meta Prevista 2022		Meta Executada 2022		Vinculação PPA		
				Físico	Financeiro	Físico	Financeiro	Programa	Ação	Subfunção

**Objetivo 5.1:QUALIFICAR CONSELHEIROS DE SAÚDE NO ESTADO DE GOIÁS .**

SESG	5.1.1-OFERECER CURSO DE CAPACITAÇÃO PARA CONSELHEIROS DE SAÚDE EM EXERCÍCIO NO ESTADO DE GOIÁS	5.1.1.1-NÚMERO DE CURSO OFERTADO PARA CONSELHEIROS DE SAÚDE	1,00	10,00	R\$ 309.550,00	1,00	R\$ 0,00	1022 - TECNOLOGIA E INTELIGÊNCIA EM SAÚDE	2083 - OUVIDORIA E CONTROLE SOCIAL NA GESTÃO DO SUS	32 - CONTROLE EXTERNO
------	--	---	------	-------	----------------	------	----------	---	---	-----------------------

**Ação 5.1.1.1.1 - 2022: ORGANIZAR AÇÕES EDUCATIVAS NA ÁREA DE EDUCAÇÃO POPULAR PARA 1000 CONSELHEIROS DE SAÚDE**

Análise Sucinta da Execução Orçamentária: META ATINGIDA.

**Objetivo 5.2:REALIZAR AUDITORIA NO SUS, CONTRIBUINDO PARA QUALIFICAÇÃO DA GESTÃO, VISANDO MELHORIA DA ATENÇÃO E DO ACESSO ÀS AÇÕES**



GAB GA	5.2.1-CONTRIBUIR PARA A ALOCAÇÃO E UTILIZAÇÃO ADEQUADA DOS RECURSOS APLICADOS À SAÚDE, POR MEIO DA REALIZAÇÃO DE 300 AUDITORIAS NO SUS ATÉ 2023.	5.2.1.1-NÚMERO DE AUDITORIAS CONCLUÍDAS.	300,00	80,00	R\$ 0,00	116,00	R\$ 33.390,00	1022 - TECNOLOGIA E INTELIGÊNCIA EM SAÚDE	2082 - INOVAÇÃO DE TECNOLOGIA E INFORMAÇÕES ESTRATÉGICAS EM SAÚDE	572 - DESENVOLVIMENTO TECNOLÓGICO E ENGENHARIA
--------	--	--	--------	-------	----------	--------	---------------	---	---	--

**Ação 5.2.1.1.1 - 2022: REALIZAR ATIVIDADES DE CONTROLE DE COMPETÊNCIA DO COMPONENTE ESTADUAL DO SISTEMA NACIONAL DE AUDITORIA DO SUS (AUDITORIAS, VISITAS TÉCNICAS,**

Análise Sucinta da Execução Orçamentária: O VALOR UTILIZADO SUPEROU O VALOR DE 2021, POIS NOS DOIS ÚLTIMOS ANOS HOUE A PRIORIZAÇÃO DAS ATIVIDADES ANALÍTICAS, E EM 2022 FOI POSSÍVEL RETOMAR AS VISITAS IN LOCO (PARTE OPERACIONAL DA AUDITORIA), ALÉM DO NÚMERO EXPRESSIVO DE AUDITORIAS REALIZADAS, QUE SUPEROU A META EM 45%, O QUE EXPLICA TAMBÉM O AUMENTO DO VALOR DE RECURSOS UTILIZADOS.

**Objetivo 5.3:AMPLIAR E FORTALECER A REDE DE OUVIDORIA DO SUS DA SES/GO PARA RESPOSTA DAS MANIFESTAÇÕES DOS USUÁRIOS DENTRO DO**



GAB OUIDORIA	5.3.1-APOIAR A IMPLANTAÇÃO DE 29 OUIDORIAS DO SUS NAS SECRETARIAS MUNICIPAIS DE SAÚDE E IMPLANTAR 6 OUIDORIAS NAS UNIDADES DE SAÚDE DA REDE PRÓPRIA DA SES/GO	5.3.1.1-NÚMERO DE OUIDORIAS DO SUS IMPLANTADAS.	35,00	9,00	R\$ 356.555,42	4,00	R\$ 0,00	1022 - TECNOLOGIA E INTELIGÊNCIA EM SAÚDE	2083 - OUIDORIA E CONTROLE SOCIAL NA GESTÃO DO SUS	32 - CONTROLE EXTERNO
--------------	---	---	-------	------	----------------	------	----------	---	--	-----------------------

**Ação 5.3.1.1.1 - 2022: PROMOVER A SENSIBILIZAÇÃO DOS GESTORES DE SAÚDE SOBRE A NECESSIDADE DE GARANTIR O ACESSO DO CIDADÃO AOS SERVIÇOS DE OUIDORIA DO SUS, BEM COMO**

**Ação 5.3.1.1.2 - 2022: ARTICULAR E APOIAR A IMPLANTAÇÃO DAS OUIDORIAS DO SUS NAS SECRETARIAS MUNICIPAIS DE SAÚDE DE GOIÁS.**

**Diretriz 5: QUALIFICAÇÃO DOS PROCESSOS DE AUDITORIA, PARTICIPAÇÃO E CONTROLE SOCIAL DO SUS**

**Objetivo 5.3:AMPLIAR E FORTALECER A REDE DE OUIDORIA DO SUS DA SES/GO PARA RESPOSTA DAS MANIFESTAÇÕES DOS USUÁRIOS DENTRO DO**

Responsável	Meta	Indicador	PES	Meta Prevista 2022		Meta Executada 2022		Vinculação PPA		
				Físico	Financeiro	Físico	Financeiro	Programa	Ação	Subfunção

**Ação 5.3.1.1.3 - 2022: IMPLANTAR OUIDORIAS DESCENTRALIZADAS DO SUS NAS UNIDADES DE SAÚDE DA REDE PRÓPRIA ESTADUAL.**

**Ação 5.3.1.1.4 - 2022: ADQUIRIR EQUIPAMENTOS DE INFORMÁTICA, TELEFONIA E MOBILIÁRIO PARA OUVIDORIAS DO SUS RECÉM IMPLANTADAS.**

**Ação 5.3.1.1.5 - 2022: REALIZAR AÇÕES DE DIVULGAÇÃO DA OUVIDORIA DO SUS.**

Análise Sucinta da Execução Orçamentária: FORAM REALIZADAS PARCIALMENTE AS SEGUINTE AÇÕES:

AÇÃO: 5.3.1.1 - PARTICIPAÇÃO NA CIR DA REGIÃO OESTE II, REALIZADA EM ADELÂNDIA, PARA SENSIBILIZAÇÃO DOS GESTORES DA SAÚDE PARA IMPLANTAÇÃO DO SISTEMA OUVIDORSUS NOS MUNICÍPIOS DA REGIÃO (ADELÂNDIA, AURILÂNDIA, BURITI ALEGRE, CACHOEIRA DE GOIÁS, CÓRREGO DO OURO, FIRMINÓPOLIS, PALMEIRAS DE GOIÁS, PALMINÓPOLIS, PARAÚNA, SANCLERLÂNDIA E SÃO JOÃO DA PARAÚNA), COM UTILIZAÇÃO DE RECURSO FINANCEIRO PROVENIENTE DE EMPENHOS COMPLEMENTARES DO GABINETE DO SECRETÁRIO.

AÇÃO 5.3.1.3 - IMPLANTAÇÃO DE 04 OUVIDORIAS DESCENTRALIZADAS DO SUS NAS UNIDADES DE SAÚDE DA REDE PRÓPRIA E 01 OUVIDORIA NA SECRETARIA MUNICIPAL DE SAÚDE DE JOVIÂNIA. (NÃO HOUVE GASTO)

AÇÃO: 5.3.1.2 - APOIO TÉCNICO ÀS OUVIDORIAS QUE FORAM IMPLANTADAS EM 2022 E NO PERÍODO DA PANDEMIA, BEM COMO ÀS SECRETARIAS MUNICIPAIS DE SAÚDE POR SOLICITAÇÃO DOS OUVIDORES. FORAM REALIZADAS 07 VISTAS TÉCNICAS PARA AS OUVIDORIAS DESCENTRALIZADAS DA SES-GO E PARA 04 OUVIDORIAS MUNICIPAIS COM RECURSO FINANCEIRO PROVENIENTE DE EMPENHOS COMPLEMENTARES DO GABINETE DO SECRETÁRIO.

AÇÃO: 5.3.1.5 - AÇÃO DE DIVULGAÇÃO SOBRE AS OUVIDORIAS DO SUS, REALIZADA EM PARCERIA COM A COORDENAÇÃO DE DOENÇAS NEGLIGENCIADAS NA ESTRATÉGIA ESTADUAL PARA ENFRENTAMENTO DA HANSENÍASE EM GOIÁS. INCLUSÃO DA OUVIDORIA SETORIAL NO CRONOGRAMA DE CAPACITAÇÃO AOS PROFISSIONAIS DE SAÚDE NAS CIDADES DE ANÁPOLIS, CATALÃO, CERES, FORMOSA E POSSE, COM RECURSOS FINANCEIROS PROVENIENTES DOS EMPENHOS COMPLEMENTARES DO GABINETE DO SECRETÁRIO.

Justificativa: Em 2022, foram priorizadas as ações de sensibilização junto às Regionais quanto à importância da implantação das ouvidorias do SUS nas secretarias municipais de saúde. Foi também priorizado o assessoramento técnico para algumas ouvidorias descentralizadas da SES, bem como para algumas ouvidorias de secretarias municipais já existentes.

**Objetivo 5.3:AMPLIAR E FORTALECER A REDE DE OUVIDORIA DO SUS DA SES/GO PARA RESPOSTA DAS MANIFESTAÇÕES DOS USUÁRIOS DENTRO DO**

OUVSET GAB OUVIDORIA	5.3.2-AUMENTO CONTÍNUO DA TAXA DE RESPOSTAS ÀS MANIFESTAÇÕES DA OUVIDORIA CHEGANDO A 95% ATÉ 2023.	5.3.2.1- PERCENTUAL DE MANIFESTAÇÕES RESPONDIDAS.	95,00	94,00	R\$ 214.000,00	94,08	R\$ 0,00	1022 - TECNOLOGIA E INTELIGÊNCIA EM SAÚDE	2083 - OUVIDORIA E CONTROLE SOCIAL NA GESTÃO DO SUS	32 - CONTROLE EXTERNO
-------------------------	--	---	-------	-------	----------------	-------	----------	--	--	--------------------------

**Ação 5.3.2.1.1 - 2022: MONITORAR AS INTERLOCUÇÕES E AS OUVIDORIAS DESCENTRALIZADAS DA SES QUANTO AO PROZO DE RESPOSTAS DAS MANIFESTAÇÕES.**

**Ação 5.3.2.1.2 - 2022: REALIZAR CAPACITAÇÃO E QUALIFICAÇÃO DOS INTERLOCUTORES DAS REGIONAIS DE SAÚDE PARA O SUPORTE TÉCNICO ÀS OUVIDORIAS E INTERLOCUÇÕES DAS**

**Ação 5.3.2.1.3 - 2022: PROMOVER A SENSIBILIZAÇÃO DOS GESTORES DE SAÚDE SOBRE O PAPEL DA OUVIDORIA NA AVALIAÇÃO DA GESTÃO DOS SERVIÇOS OFERTADOS PELO SUS.**

**Ação 5.3.2.1.4 - 2022: IMPLEMENTAR O MONITORAMENTO DAS MANIFESTAÇÕES, POR REGIÃO DE SAÚDE, EM CONJUNTO COM AS REGIONAIS DE SAÚDE.**

**Ação 5.3.2.1.5 - 2022: PROMOVER CAPACITAÇÕES DOS OUVIDORES E TÉCNICOS PARA QUALIFICAÇÃO DOS TRABALHOS DESENVOLVIDOS NA OUVIDORIA.**

**Ação 5.3.2.1.6 - 2022: PROMOVER EVENTOS DE SENSIBILIZAÇÃO SOBRE OUVIDORIA COM OUVIDORES E TÉCNICOS DA REDE DAS OUVIDORIAS DA SES-GO.**

Análise Sucinta da Execução Orçamentária: FORAM REALIZADAS AS SEGUINTE AÇÕES SEM UTILIZAÇÃO DE RECURSO FINANCEIRO:  
**AÇÃO 5.3.2.1 MONITORAMENTO NO SISTEMA OUVIDORSUS DAS MANIFESTAÇÕES QUE ESTÃO PENDENTES NAS INTERLOCUÇÕES E NAS OUVIDORIAS DESCENTRALIZADAS DA SES, QUANTO AO PRAZO DE RESPOSTA.**  
**AÇÃO 5.2.2.5 PROMOÇÃO DE CAPACITAÇÕES PARA ACESSO AO SISTEMA OUVIDORSUS NÍVEL I (OUVIDORES E TÉCNICOS), ALÉM DE 11 CAPACITAÇÕES**

INDIVIDUALIZADAS NÍVEL II E 3 CAPACITAÇÕES INDIVIDUALIZADAS NÍVEL III.

Justificativa: Considerando que a meta proposta era de aumento contínuo da taxa de respostas às manifestações de ouvidoria, chegando a 95% até 2023, a meta foi alcançada, haja vista que ao final de 2022 a taxa de resposta atingiu o índice de 94,08%.

**Objetivo 5.4:IMPLEMENTAR A POLÍTICA ESTADUAL DE PARTICIPAÇÃO E CONTROLE SOCIAL DO SISTEMA ÚNICO DE SAÚDE (SUS)**

GAB CES	5.4.1-AMPLIAR PARA 50% AS DELIBERAÇÕES DOS INSTRUMENTOS DE FORMULAÇÃO DAS POLÍTICAS DE SAÚDE EXIGIDOS PELA LEGISLAÇÃO DE AGO/2020 A DEZ/2023.	5.4.1.1-% DE DELIBERAÇÕES SOBRE INSTRUMENTOS DE FORMULAÇÃO DAS POLÍTICAS DE SAÚDE EXIGIDOS PELA LEGISLAÇÃO.	50,00	10,00	R\$ 0,00	10,00	R\$ 0,00	1022 - TECNOLOGIA E INTELIGÊNCIA EM SAÚDE	2083 - OUVIDORIA E CONTROLE SOCIAL NA GESTÃO DO SUS	32 - CONTROLE EXTERNO
---------	---	---	-------	-------	----------	-------	----------	---	---	-----------------------

**Ação 5.4.1.1.1 - 2022: DESENVOLVER AS ATIVIDADES PARA FORMULAÇÃO, NEGOCIAÇÃO, PACTUAÇÃO E DELIBERAÇÃO DE NORMAS DE ORGANIZAÇÃO E FUNCIONAMENTO DAS CONFERÊNCIAS**

Análise Sucinta da Execução Orçamentária: SEM IMPACTO FINANCEIRO

 Justificativa:  
Não se aplica

**Objetivo 5.4:IMPLEMENTAR A POLÍTICA ESTADUAL DE PARTICIPAÇÃO E CONTROLE SOCIAL DO SISTEMA ÚNICO DE SAÚDE (SUS)**

GAB CES	5.4.2-FORMAR 360 EDUCADORES DE PARTICIPAÇÃO E CONTROLE SOCIAL DO SUS E PACTUAR AS MEDIDAS DE ATUAÇÃO DESTES NOS 246 CONSELHOS MUNICIPAIS E ESTADUAL DE SAÚDE E NAS 18 COORDENAÇÕES REGIONAIS DE SAÚDE.	5.4.2.1-NÚMERO DE EDUCADORES FORMADOS ATUANDO NOS 246 CMS, NO CES E NAS COORDENAÇÕES REGIONAIS DE SAÚDE.	360,00	180,00	R\$ 0,00	0,00	R\$ 0,00	1022 - TECNOLOGIA E INTELIGÊNCIA EM SAÚDE	2083 - OUVIDORIA E CONTROLE SOCIAL NA GESTÃO DO SUS	32 - CONTROLE EXTERNO
---------	--	--	--------	--------	----------	------	----------	---	---	-----------------------

**Ação 5.4.2.1.1 - 2022: DESENVOLVER AS ATIVIDADES PARA CONCLUSÃO DA ELABORAÇÃO E VALIDAÇÃO DO PROJETO DE FORMAÇÃO DE EDUCADORES PARA PARTICIPAÇÃO E CONTROLE**

Análise Sucinta da Execução Orçamentária: PROJETO EM CONSTRUÇÃO. PARA A REALIZAÇÃO, É NECESSÁRIO DOTAÇÃO ORÇAMENTÁRIA E REVISÃO FINAL DO PROJETO

**Diretriz 5: QUALIFICAÇÃO DOS PROCESSOS DE AUDITORIA, PARTICIPAÇÃO E CONTROLE SOCIAL DO SUS**
**Objetivo 5.4:IMPLEMENTAR A POLÍTICA ESTADUAL DE PARTICIPAÇÃO E CONTROLE SOCIAL DO SISTEMA ÚNICO DE SAÚDE (SUS)**

Responsável	Meta	Indicador	PES	Meta Prevista 2022		Meta Executada 2022		Vinculação PPA		
				Físico	Financeiro	Físico	Financeiro	Programa	Ação	Subfunção

Justificativa: O Projeto ainda está em fase de tratativa com seus pares.



<b>Objetivo 5.4:IMPLEMENTAR A POLÍTICA ESTADUAL DE PARTICIPAÇÃO E CONTROLE SOCIAL DO SISTEMA ÚNICO DE SAÚDE (SUS)</b>										
GAB CES	5.4.3-IMPLANTAR O PROGRAMA ESTADUAL DE APOIO À PARTICIPAÇÃO E O CONTROLE SOCIAL DO SUS EM 4 ETAPAS.	5.4.3.1-NÚMERO DE ETAPAS DO PROGRAMA ESTADUAL DE APOIO À PARTICIPAÇÃO E CONTROLE SOCIAL DO SUS EXECUTADAS.	4,00	1,00	R\$ 0,00	0,10	R\$ 0,00	1022 - TECNOLOGIA E INTELIGÊNCIA EM SAÚDE	2083 - OUVIDORIA E CONTROLE SOCIAL NA GESTÃO DO SUS	32 - CONTROLE EXTERNO
<b>Ação 5.4.3.1.1 - 2022: DESENVOLVER AS ATIVIDADES PARA FORMULAÇÃO, NEGOCIAÇÃO E PACTUAÇÃO DO PROCESSO DE ADEQUAÇÃO DA LEGISLAÇÃO DOS CONSELHOS MUNICIPAIS DE</b>										
<b>Ação 5.4.3.1.2 - 2022: DESENVOLVER AS ATIVIDADES PARA FORMULAÇÃO, NEGOCIAÇÃO E PACTUAÇÃO DO PROCESSO DE REFORMULAÇÃO DAS PLENÁRIAS DE CONSELHOS DE SAÚDE.</b>										
Análise Sucinta da Execução Orçamentária: SEM IMPACTO FINANCEIRO										
Justificativa: No primeiro semestre de 2022, foi executado parte da meta, no segundo semestre não foi possível dar sequência devido a mudança na Estrutura Organizacional da SES/GO.										
<b>Objetivo 5.4:IMPLEMENTAR A POLÍTICA ESTADUAL DE PARTICIPAÇÃO E CONTROLE SOCIAL DO SISTEMA ÚNICO DE SAÚDE (SUS)</b>										
GAB CES	5.4.4- ESTRUTURAR AS ATRIBUIÇÕES DE APOIO À PARTICIPAÇÃO E CONTROLE SOCIAL DO SUS NAS 18 COORDENAÇÕES REGIONAIS DE EDUCAÇÃO PERMANENTE SOB A TUTORIA DO CONSELHO ESTADUAL DE SAÚDE.	5.4.4.1-NÚMERO DE COORDENAÇÕES REGIONAIS DE EDUCAÇÃO PERMANENTE ESTRUTURADAS.	18,00	18,00	R\$ 0,00	18,00	1022 - TECNOLOGIA E INTELIGÊNCIA EM SAÚDE	2083 - OUVIDORIA E CONTROLE SOCIAL NA GESTÃO DO SUS	32 - CONTROLE EXTERNO	
<b>Ação 5.4.4.1.1 - 2022: META PROPOSTA SERÁ EXECUTADA NA VIGÊNCIA DO PLANO ESTADUAL DE SAÚDE 2020-2023.</b>										

Análise Sucinta da Execução Orçamentária: SEM IMPACTO FINANCEIRO

Justificativa:

Diretriz 5: QUALIFICAÇÃO DOS PROCESSOS DE AUDITORIA, PARTICIPAÇÃO E CONTROLE SOCIAL DO SUS										
Objetivo 5.4:IMPLEMENTAR A POLÍTICA ESTADUAL DE PARTICIPAÇÃO E CONTROLE SOCIAL DO SISTEMA ÚNICO DE SAÚDE (SUS)										
Responsável	Meta	Indicador	PES	Meta Prevista 2022		Meta Executada 2022		Vinculação PPA		
				Físico	Financeiro	Físico	Financeiro	Programa	Ação	Subfunção
Objetivo 5.4:IMPLEMENTAR A POLÍTICA ESTADUAL DE PARTICIPAÇÃO E CONTROLE SOCIAL DO SISTEMA ÚNICO DE SAÚDE (SUS)										
GAB CES	5.4.5-OTIMIZAR A EFETIVIDADE DO CONTROLE DAS POLÍTICAS DE SAÚDE APRECIANDO, EMITINDO PERECERES E DELIBERANDO SOBRE: 1 PLANO ESTADUAL DE SAÚDE 2020 - 2023; 12 RELATÓRIOS QUADRIMESTRAIS; 5 PROGRAMAÇÕES ANUAIS DE SAÚDE; 6 RELATÓRIOS ANUAIS DE SAÚDE A ATÉ DEZEMBRO DE	5.4.5.1-NÚMERO DE RELATÓRIOS E PARECERES EMITIDOS, APRECIADOS E DELIBERADOS.	24,00	5,00	R\$ 0,00	0,00	R\$ 0,00	1022 - TECNOLOGIA E INTELIGÊNCIA EM SAÚDE	2083 - OUVIDORIA E CONTROLE SOCIAL NA GESTÃO DO SUS	32 - CONTROLE EXTERNO

**Ação 5.4.5.1.1 - 2022: DESENVOLVER AS ATIVIDADES PARA ATUALIZAÇÃO DO CRONOGRAMA DE APRECIÇÃO E DELIBERAÇÃO DOS INSTRUMENTOS DE GESTÃO.**

Análise Sucinta da Execução Orçamentária: SEM IMPACTO FINANCEIRO

Justificativa: As comissões responsáveis pelas as avaliações dos instrumentos não conseguiram atingir a meta

**Objetivo 5.4:IMPLEMENTAR A POLÍTICA ESTADUAL DE PARTICIPAÇÃO E CONTROLE SOCIAL DO SISTEMA ÚNICO DE SAÚDE (SUS)**

GAB CES	5.4.6-NORMATIZAR O PROCESSO DE APRECIÇÃO E DELIBERAÇÃO DOS INSTRUMENTOS DE CONTROLE DA EXECUÇÃO DAS POLÍTICAS DE SAÚDE NO CONSELHO ESTADUAL DE SAÚDE DE AGOSTO	5.4.6.1-UMA (1) NORMA APROVADA E PUBLICADA.	1,00	0,00	R\$ 0,00	0,20		1022 - TECNOLOGIA E INTELIGÊNCIA EM SAÚDE	2083 - OUVIDORIA E CONTROLE SOCIAL NA GESTÃO DO SUS	32 - CONTROLE EXTERNO
---------	--	---	------	------	----------	------	--	---	---	-----------------------

**Ação 5.4.6.1.1 - 2022: META PROPOSTA SERÁ EXECUTADA NA VIGÊNCIA DO PLANO ESTADUAL DE SAÚDE 2020-2023.**

Análise Sucinta da Execução Orçamentária: SEM IMPACTO FINANCEIRO

Justificativa: O projeto está em andamento juntamente com a equipe de inovação tecnológica da SES/GO, devido a mudança de Governo e na estrutura Organizacional da SES/GO a Meta foi parcialmente realizada

**Diretriz 5: QUALIFICAÇÃO DOS PROCESSOS DE AUDITORIA, PARTICIPAÇÃO E CONTROLE SOCIAL DO SUS**
**Objetivo 5.4:IMPLEMENTAR A POLÍTICA ESTADUAL DE PARTICIPAÇÃO E CONTROLE SOCIAL DO SISTEMA ÚNICO DE SAÚDE (SUS)**

Responsável	Meta	Indicador	PES	Meta Prevista 2022		Meta Executada 2022		Vinculação PPA		
				Físico	Financeiro	Físico	Financeiro	Programa	Ação	Subfunção

**Diretriz 6: FORTALECIMENTO DO SISTEMA ESTADUAL DE VIGILÂNCIA EM SAÚDE.**

**Objetivo 6.1:EXECUTAR AÇÕES DE VIGILÂNCIA EM SAÚDE NO ESTADO DE GOIÁS, POR MEIO DA VIGILÂNCIA LABORATORIAL COM A REALIZAÇÃO DE**

LACEN	6.1.1-REALIZAR 150.000 (CENTO E CINQUENTA MIL) PROCEDIMENTOS/A NO O NÚMERO DE DIAGNÓSTICOS DE DOENÇAS E AGRAVOS DE SAÚDE PÚBLICA.	6.1.1.1-NÚMERO ABSOLUTO (SÉRIE HISTÓRICA) DE DIAGNÓSTICOS DE DOENÇAS E AGRAVOS DE SAÚDE PÚBLICA.	600.000,00	150000,00	R\$ 9.133.213,00	305100,00	R\$ 2.681.250,00	1043 - SAÚDE INTEGRAL	2147 - AMPLIAÇÃO E FORTALECIMENTO O DAS AÇÕES LABORATORIAIS DE INTERESSE DE SAÚDE PÚBLICA	302 - ASSISTÊNCIA HOSPITALAR E AMBULATORIAL
-------	---	--	------------	-----------	------------------	-----------	------------------	-----------------------	---	---

**Ação 6.1.1.1.1 - 2022: GARANTIR O DIAGNÓSTICO DE DOENÇAS DE NOTIFICAÇÃO COMPULSÓRIA E VIGILÂNCIA DE DOENÇAS TRANSMISSÍVEIS E SAÚDE DO TRABALHADOR, PROCEDIMENTOS**

**Ação 6.1.1.1.2 - 2022: FORTALECER A VIGILÂNCIA LABORATORIAL NO LACEN/GO POR MEIO DA ESTRUTURAÇÃO DA REDE DE LABORATÓRIOS DE SAÚDE PÚBLICA PARA ENFRENTAMENTO DA**

Análise Sucinta da Execução Orçamentária: A EXECUÇÃO ORÇAMENTÁRIA DOS RECURSOS FEDERAIS DESTINADOS AO CUSTEIO TEVE O DESEMPENHO CONFORME PLANEJADO, SENDO TOTALMENTE REALIZADA. A META FOI ALCANÇADA E ATÉ SUPERADA EM VIRTUDE DA PERMANÊNCIA DE CASOS DE COVID-19, AUMENTO DE OUTROS VÍRUS RESPIRATÓRIOS E ARBOVÍRUS E AINDA UM EXPRESSIVO AUMENTO DE CASOS DE LEISHMANIOSE VISCERAL CANINA NO ESTADO, ONDE A EQUIPE DO LABORATÓRIO TEVE QUE ATUAR COM MAIOR FREQUÊNCIA. COM RELAÇÃO À PORTARIA Nº 1.841/2020, DOS R\$ 6.538.213,00 PROGRAMADOS PARA A AQUISIÇÃO DE EQUIPAMENTOS COM VISTA AO ENFRENTAMENTO DA PANDEMIA DA COVID-19, JÁ HOUE O EMPENHO DE R\$ 1.690.410,00 NO PROCESSO 202100010048641 E DE R\$ 1.004.595,00 NO PROCESSO 202100010051575, TOTALIZANDO R\$ 2.695.005,00. JÁ ENCONTRAM-SE AUTUADOS E EM TRÂMITE PARA LICITAÇÃO OS PROCESSOS DE NÚMERO 202100010059544 (R\$ 728.453,53), NÚMERO 202200010022406 (R\$ 6.803,09) E NÚMERO 202200010063386 (R\$ 644.498,12), E AINDA RESTANDO R\$ 517.128,56 NO PROCESSO 202100010048641 A SER EMPENHADO. A AQUISIÇÃO DE EQUIPAMENTOS, POR SE TRATAR DE UMA ATIVIDADE- MEIO E NÃO INTERFERINDO NO CUMPRIMENTO DA META, CONSIDERAR-SE-Á A META TOTALMENTE REALIZADA.

Recomendações: RECOMENDA-SE A CONTINUIDADE DA AÇÃO E ATÉ MESMO O AUMENTO LINEAR DA META EM FUNÇÃO DA IMPORTÂNCIA EM MANTER A VIGILÂNCIA LABORATORIAL DE DOENÇAS E AGRAVOS NO ESTADO.

Justificativa: Foi considerada parcialmente realizada apenas a execução orçamentária dos recursos destinados a aquisição de equipamentos...

**Objetivo 6.1:EXECUTAR AÇÕES DE VIGILÂNCIA EM SAÚDE NO ESTADO DE GOIÁS, POR MEIO DA VIGILÂNCIA LABORATORIAL COM A REALIZAÇÃO DE**

LACEN	6.1.2-ATENDER, A CADA ANO, EM 100% A DEMANDA DE ENSAIOS LABORATORIAIS EM ÁGUA PARA CONSUMO HUMANO DE AMOSTRAS ADVINDAS DOS MUNICÍPIOS COM CONDIÇÕES DE PROCESSAMENTO	6.1.2.1-NÚMERO DE AMOSTRAS ANALISADAS / NÚMERO DE AMOSTRAS RECEBIDAS	100,00	100,00	R\$ 200.000,00	100,00	R\$ 201.250,00	1043 - SAÚDE INTEGRAL	2147 - AMPLIAÇÃO E FORTALECIMENTO DAS AÇÕES LABORATORIAIS DE INTERESSE DE SAÚDE PÚBLICA	302 - ASSISTÊNCIA HOSPITALAR E AMBULATORIAL
-------	--	--	--------	--------	----------------	--------	----------------	-----------------------	---	---

**Diretriz 6: FORTALECIMENTO DO SISTEMA ESTADUAL DE VIGILÂNCIA EM SAÚDE.**
**Objetivo 6.1: EXECUTAR AÇÕES DE VIGILÂNCIA EM SAÚDE NO ESTADO DE GOIÁS, POR MEIO DA VIGILÂNCIA LABORATORIAL COM A REALIZAÇÃO DE**

Responsável	Meta	Indicador	PES	Meta Prevista 2022		Meta Executada 2022		Vinculação PPA		
				Físico	Financeiro	Físico	Financeiro	Programa	Ação	Subfunção
LACEN	SEGUNDO A DIRETRIZ NACIONAL DO PLANO DE AMOSTRAGEM.	6.1.2.1-NÚMERO DE AMOSTRAS ANALISADAS / NÚMERO DE AMOSTRAS RECEBIDAS	100,00	100,00	R\$ 200.000,00	100,00	R\$ 201.250,00	1043 - SAÚDE INTEGRAL	2147 - AMPLIAÇÃO E FORTALECIMENTO DAS AÇÕES LABORATORIAIS DE INTERESSE DE SAÚDE	302 - ASSISTÊNCIA HOSPITALAR E AMBULATORIAL

**Ação 6.1.2.1.1 - 2022: REALIZAR ENSAIOS PARA O MONITORAMENTO DA ÁGUA PARA CONSUMO HUMANO E DIÁLISES, ONDE SÃO AVALIADAS AS QUANTIDADES DE RESÍDUOS E**

Análise Sucinta da Execução Orçamentária: A META FOI TOTALMENTE CONCLUÍDA. A EXECUÇÃO ORÇAMENTÁRIA DA AÇÃO SEGUIU CONFORME PLANEJADO.

Recomendações: RECOMENDA-SE A CONTINUIDADE DA AÇÃO EM FUNÇÃO DA IMPORTÂNCIA EM MANTER O MONITORAMENTO DA QUALIDADE DA ÁGUA CONSUMIDA PELA POPULAÇÃO NO ESTADO.

**Objetivo 6.1: EXECUTAR AÇÕES DE VIGILÂNCIA EM SAÚDE NO ESTADO DE GOIÁS, POR MEIO DA VIGILÂNCIA LABORATORIAL COM A REALIZAÇÃO DE**

LACEN	6.1.3-REALIZAR 100.000 (CEM MIL) O NÚMERO DE PROCEDIMENTOS/A NO (DIAGNÓSTICOS/ENSAIOS) NA ÁREA DE PRODUTOS EXPOSTOS À POPULAÇÃO.	6.1.3.1-NÚMERO ABSOLUTO (SÉRIE HISTÓRICA) DE DIAGNÓSTICOS/ENSAIOS NA ÁREA DE PRODUTOS EXPOSTOS À POPULAÇÃO.	400.000,00	100000,00	R\$ 96.000,00	8876,00	R\$ 416.360,00	1043 - SAÚDE INTEGRAL	2147 - AMPLIAÇÃO E FORTALECIMENTO DAS AÇÕES LABORATORIAIS DE INTERESSE DE SAÚDE PÚBLICA	302 - ASSISTÊNCIA HOSPITALAR E AMBULATORIAL
-------	--	---	------------	-----------	---------------	---------	----------------	-----------------------	---	---

**Ação 6.1.3.1.1 - 2022: MONITORAR A QUALIDADE DE PRODUTOS E SERVIÇOS EXPOSTOS À POPULAÇÃO COM ENFOQUE NOS FATORES AMBIENTAIS, BIOLÓGICOS, QUÍMICOS E FÍSICOS A QUE A**

Análise Sucinta da Execução Orçamentária: META FOI PARCIALMENTE CUMPRIDA COM GASTO ALÉM DO QUE FOI ESPECIFICADO. O PLANO PLURIANUAL (PPA) PREVIA UMA META GLOBAL DE 400 MIL ENSAIOS, NOS 04 ANOS (2020 A 2023), HOUVE UMA REDUÇÃO NAS ESTIMATIVAS PARA O ANO 2022, EM VIRTUDE DOS REITERADOS FRACASSOS LICITATÓRIOS PARA A CONTRATAÇÃO DE UMA EMPRESA PARA GESTÃO DO PARQUE DE EQUIPAMENTOS DA UNIDADE. NO ENTANTO, EM VIRTUDE DA NECESSIDADE DO CONTROLE DA QUALIDADE DA ÁGUA DE USO DENTRO DO PRÓPRIO LABORATÓRIO, ALÉM DOS GASTO VINCULADO AO PROGRAMA NACIONAL DE VERIFICAÇÃO DA QUALIDADE DE MEDICAMENTOS (PROVEME) IMPULSIONOU UMA ALOCAÇÃO MAIOR DOS RECURSOS NESTA AÇÃO AINDA QUE SUA PRODUÇÃO NÃO ESTEJA QUANTIFICADA.

Recomendações: RECOMENDA-SE A CONTINUIDADE DA AÇÃO COM O AUMENTO DA META PARA O PADRÃO INICIALMENTE PROPOSTO, BEM COMO DOS VALORES VINCULADOS, RETORNANDO PARA A META DE 100.000 ENSAIOS/ANO E O VALOR DE R\$ 960.000,00/ANO EM VIRTUDE DA PERSPECTIVA DA CONTRATAÇÃO DE EMPRESA ESPECIALIZADA PARA A GESTÃO DO PARQUE DE EQUIPAMENTOS DA UNIDADE.

Justificativa: A execução orçamentária contemplou a aquisição de insumos para a análise da qualidade da água utilizada internamente na Unidade, no montante de R\$ 97.384,00, análises que não geram produção física em virtude de ser uma etapa anterior aos ensaios analíticos, que visa dar confiabilidade aos ensaios. Para a aquisição de padrões para a Análise da Qualidade de Medicamentos foram gastos mais R\$ 117.915,00, de recursos vinculados ao Programa Nacional de Verificação da Qualidade de Medicamentos (PROVEME), e cujas análises fiscais se traduzirá em laudos emitidos em 2023. Os demais recursos foram gastos na rotina normal da Divisão de Produtos.

**Diretriz 6: FORTALECIMENTO DO SISTEMA ESTADUAL DE VIGILÂNCIA EM SAÚDE.**

**Objetivo 6.1: EXECUTAR AÇÕES DE VIGILÂNCIA EM SAÚDE NO ESTADO DE GOIÁS, POR MEIO DA VIGILÂNCIA LABORATORIAL COM A REALIZAÇÃO DE**

Responsável	Meta	Indicador	PES	Meta Prevista 2022		Meta Executada 2022		Vinculação PPA		
				Físico	Financeiro	Físico	Financeiro	Programa	Ação	Subfunção
<b>Objetivo 6.1: EXECUTAR AÇÕES DE VIGILÂNCIA EM SAÚDE NO ESTADO DE GOIÁS, POR MEIO DA VIGILÂNCIA LABORATORIAL COM A REALIZAÇÃO DE</b>										
LACEN	6.1.4-ATENDER, A CADA ANO, EM 100% AS DEMANDAS MUNICIPAIS POR IMPLANTAÇÃO DE ENSAIOS PARA CONTROLE DA ÁGUA PARA CONSUMO HUMANO E DE DIAGNÓSTICOS DE DOENÇAS E AGRAVOS.	6.1.4.1- DEMANDAS SOLICITADAS / DEMANDAS ATENDIDAS.	100,00	100,00	R\$ 5.000,00	100,00	R\$ 6.555,00	1043 - SAÚDE INTEGRAL	2147 - AMPLIAÇÃO E FORTALECIMENTO DAS AÇÕES LABORATORIAIS DE INTERESSE DE SAÚDE PÚBLICA	302 - ASSISTÊNCIA HOSPITALAR E AMBULATORIAL

**Ação 6.1.4.1.1 - 2022: ARTICULAR JUNTO AOS MUNICÍPIOS, POR DEMANDA, A REALIZAÇÃO DE DIAGNÓSTICOS DE DOENÇAS/AGRAVOS E MONITORAMENTO DA QUALIDADE DA ÁGUA IN LOCO,**

Análise Sucinta da Execução Orçamentária: A META FOI ATENDIDA INTEGRALMENTE E OS RECURSOS ORÇAMENTÁRIOS FORAM DEVIDAMENTE EXECUTADOS NO ATENDIMENTO ÀS DEMANDAS NOS MUNICÍPIOS DE JATAÍ E GOIÁS, COM RELAÇÃO À SUPERVISÃO DAS DESCENTRALIZAÇÕES JÁ REALIZADAS, E JUSTIFICA-SE O GASTO MAIOR, NA ORDEM DE 30%, COM A PERSPECTIVA DE AMPLIAÇÃO DA DESCENTRALIZAÇÃO PARA OS MUNICÍPIOS DE MORRINHOS, JARAGUÁ E CALDAS NOVAS NO SENTIDO DE IMPLANTAÇÃO LOCAL DOS SERVIÇOS DE CONTROLE DA QUALIDADE DA ÁGUA, EM CUMPRIMENTO AO PRINCÍPIO DO SUS PELA MUNICIPALIZAÇÃO DAS AÇÕES.

Recomendações: RECOMENDA-SE A CONTINUIDADE DADA A IMPORTÂNCIA DA DESCENTRALIZAÇÃO DOS SERVIÇOS PARA TODOS OS MUNICÍPIOS DO ESTADO.

**Objetivo 6.1: EXECUTAR AÇÕES DE VIGILÂNCIA EM SAÚDE NO ESTADO DE GOIÁS, POR MEIO DA VIGILÂNCIA LABORATORIAL COM A REALIZAÇÃO DE**

LACEN	6.1.5-ATENDER, A CADA ANO, EM 100% AS DEMANDAS REGIONAIS E MUNICIPAIS POR SUPERVISÕES EM LABORATÓRIOS COM DIAGNÓSTICOS E ENSAIOS DESCENTRALIZADOS PERTENCENTES À REDE ESTADUAL DE LABORATÓRIOS.	6.1.5.1- DEMANDAS SOLICITADAS / DEMANDAS ATENDIDAS.	100,00	100,00	R\$ 10.000,00	100,00	R\$ 10.235,00	1043 - SAÚDE INTEGRAL	2147 - AMPLIAÇÃO E FORTALECIMENTO DAS AÇÕES LABORATORIAIS DE INTERESSE DE SAÚDE PÚBLICA	302 - ASSISTÊNCIA HOSPITALAR E AMBULATORIAL
-------	---	---	--------	--------	---------------	--------	---------------	-----------------------	---	---

**Ação 6.1.5.1.1 - 2022: ATENDER AOS MUNICÍPIOS, POR DEMANDA, O ACOMPANHAMENTO TÉCNICO DOS DIAGNÓSTICOS E ENSAIOS DESCENTRALIZADOS GARANTINDO O CONTROLE DE**

Análise Sucinta da Execução Orçamentária: A META FOI ATENDIDA INTEGRALMENTE E OS RECURSOS ORÇAMENTÁRIOS FORAM DEVIDAMENTE EXECUTADOS NO ATENDIMENTO ÀS DEMANDAS NOS MUNICÍPIOS DE ALOÂNDIA E ALVORADA, COM VISTA A AVALIAR A IMPLANTAÇÃO DO SISTEMA DE CONTROLE VETORIAL DA DOENÇA DE CHAGAS, E AINDA EM TREINAMENTO DE TÉCNICOS NOS MUNICÍPIOS DE OUIDOR, PIRANHAS, TRÊS RANCHOS E PILAR DE GOIÁS PARA A REALIZAÇÃO DOS SEGUINTE DIAGNÓSTICOS: COLETA DE MATERIAL BIOLÓGICO PARA DIAGNÓSTICO LABORATORIAL DE VÍRUS RESPIRATÓRIOS ATRAVÉS DO

**Diretriz 6: FORTALECIMENTO DO SISTEMA ESTADUAL DE VIGILÂNCIA EM SAÚDE.**



**Objetivo 6.1: EXECUTAR AÇÕES DE VIGILÂNCIA EM SAÚDE NO ESTADO DE GOIÁS, POR MEIO DA VIGILÂNCIA LABORATORIAL COM A REALIZAÇÃO DE**

Responsável	Meta	Indicador	PES	Meta Prevista 2022		Meta Executada 2022		Vinculação PPA		
				Físico	Financeiro	Físico	Financeiro	Programa	Ação	Subfunção

CADEIA DA POLIMERASE EM TEMPO REAL), CAPACITAÇÃO ON LINE NO DIAGNÓSTICO LABORATORIAL TRDPP LEISHMANIOSE CANINA E TREINAMENTO EM BACTERIOSCOPIA NO LÍQUOR (LCR);

Recomendações: RECOMENDA-SE A CONTINUIDADE DA AÇÃO EM FUNÇÃO DA IMPORTÂNCIA EM MANTER A VIGILÂNCIA LABORATORIAL DE DOENÇAS E AGRAVOS NO ESTADO, DANDO SUPORTE TÉCNICO AOS MUNICÍPIOS.

**Objetivo 6.2: GARANTIR QUE O SERVIÇO DE VIGILÂNCIA LABORATORIAL ALCANCE OS 246 MUNICÍPIOS DO ESTADO DE GOIÁS.**

LACEN	6.2.1-GARANTIR 100% DA DEMANDA, A CADA ANO, DESTINADA AO APRIMORAMENTO DOS RECURSOS HUMANOS (APOIO TÉCNICO/ADMINISTRATIVO) EM AÇÕES NO ESTADO DE GOIÁS OU EM OUTROS ESTADOS.	6.2.1.1- DEMANDAS SOLICITADAS / DEMANDAS ATENDIDAS.	100,00	100,00	R\$ 190.000,00	210.040,00	R\$ 100,00	1043 - SAÚDE INTEGRAL	2147 - AMPLIAÇÃO E FORTALECIMENTO DAS AÇÕES LABORATORIAIS DE INTERESSE DE SAÚDE PÚBLICA	302 - ASSISTÊNCIA HOSPITALAR E AMBULATORIAL
-------	--	---	--------	--------	----------------	------------	------------	-----------------------	---	---

**Ação 6.2.1.1.1 - 2022: GARANTIR QUE OS SERVIÇOS E AS DEMANDAS DE VIGILÂNCIA LABORATORIAL ALCANÇEM OS 246 MUNICÍPIOS DO ESTADO DE GOIÁS;**

Análise Sucinta da Execução Orçamentária: A META FOI TOTALMENTE CUMPRIDA E OS RECURSOS GASTOS ULTRAPASSARAM O PREVISTO ORIGINALMENTE EM FUNÇÃO DOS SURTOS ENDÊMICOS DE LEISHMANIA VISCERAL CANINA NOS MUNICÍPIOS DE CAMPOS BELOS, CAVALCANTE, ITAPURANGA, MARZAGÃO, MONTE ALEGRE, PALMEIRAS DE GOIÁS, PORANGATU E TERESINA DE GOIÁS, BEM COMO OS SURTOS DE DOENÇA DE CHAGAS NOS MUNICÍPIOS DE LUZIÂNIA, IPORÁ E CATALÃO COMPELIRAM À ATUAÇÃO MAIS PRESENTE DOS TÉCNICOS DO LACEN/GO IN LOCO, ULTRAPASSANDO O VALOR INICIALMENTE PREVISTO NO ORÇAMENTO ANUAL, SEJA PARA O TREINAMENTO NO ENCOLEIRAMENTO DE CÃES, PREVISTO NO PLANO NACIONAL DE AÇÃO DO MINISTÉRIO DA SAÚDE, SEJA NA CAPACITAÇÃO CONCERNENTE AO MONITORAMENTO ENTOMOLÓGICO DE VETORES, ALÉM DE OUTRAS ATIVIDADES DE CAMPO.

Recomendações: COM A INTRODUÇÃO DE AGRAVOS EMERGENTES E REEMERGENTES NO CENÁRIO NACIONAL, VERIFICADO NOS ÚLTIMOS EXERCÍCIOS, RECOMENDAMOS AUMENTAR A DISPONIBILIDADE ORÇAMENTÁRIA PARA ESSA AÇÃO NO PRÓXIMO EXERCÍCIO.

**Objetivo 6.3:IMPLEMENTAR E EXECUTAR AS POLÍTICAS DE VIGILÂNCIA EM SAÚDE AMBIENTAL E EM SAÚDE DO TRABALHADOR NO ÂMBITO DA VIGILÂNCIA**

SUVISA GVAST	6.3.1-REALIZAR, A CADA ANO, 05 AÇÕES DE CONTROLE VETORIAL NOS 246 MUNICÍPIOS DO ESTADO DE GOIÁS, ATÉ 2023.	6.3.1.1- NÚMERO DE AÇÕES DE CONTROLE VETORIAL REALIZADAS	5,00	5,00	R\$ 7.600,00 0,00	4,00	R\$ 284.479,2 0	1043 - SAÚDE INTEGRAL	2156 - VIGILÂNCIA EPIDEMIOLÓGICA E CONTROLE DE DOENÇAS E AGRAVOS	305 - VIGILÂNCIA EPIDEMIOLÓGICA
-----------------	--	--	------	------	----------------------	------	--------------------	-----------------------	--	---------------------------------

**Ação 6.3.1.1.1 - 2022: SOLICITAR CONTRATAÇÃO DE EMPRESA ESPECIALIZADA EM MANUTENÇÃO DE EQUIPAMENTOS DE ASPERSÃO DE INSETICIDAS.**

**Ação 6.3.1.1.2 - 2022: SOLICITAR AQUISIÇÃO DE ARMADILHAS PARA CAPTURA DE VETORES DESTINADAS AOS MUNICÍPIOS QUE ADERIREM A IMPLANTAÇÃO DESTA METODOLOGIA DE**

**Ação 6.3.1.1.3 - 2022: REALIZAR APOIO TÉCNICO ÀS EQUIPES DE VIGILÂNCIA EM SAÚDE DAS REGIONAIS DE SAÚDE E SECRETARIAS MUNICIPAIS DE SAÚDE EM AÇÕES DE VISITAS**

**Diretriz 6: FORTALECIMENTO DO SISTEMA ESTADUAL DE VIGILÂNCIA EM SAÚDE.**

**Objetivo 6.3:IMPLEMENTAR E EXECUTAR AS POLÍTICAS DE VIGILÂNCIA EM SAÚDE AMBIENTAL E EM SAÚDE DO TRABALHADOR NO ÂMBITO DA VIGILÂNCIA**

Responsável	Meta	Indicador	PES	Meta Prevista 2022	Meta Executada 2022	Vinculação PPA
-------------	------	-----------	-----	-----------------------	---------------------	----------------

				Físico	Financeiro	Físico	Financeiro	Programa	Ação	Subfunção
<b>Ação 6.3.1.1.4 - 2022: REALIZAR ASSESSORIA TÉCNICA PARA ALIMENTAÇÃO E MONITORAMENTO DE SISTEMAS DE INFORMAÇÃO DE CONTROLE VETORIAL NAS REGIONAIS DE SAÚDE E</b>										
<b>Ação 6.3.1.1.5 - 2022: MONITORAR E ACOMPANHAR A EXECUÇÃO DO CONTRATO PELA EMPRESA ESPECIALIZADA EM GESTÃO DE RESÍDUOS E TRANSPORTE DE INSETICIDAS PARA O CONTROLE</b>										
<p>Análise Sucinta da Execução Orçamentária: AÇÃO 6.3.1.1: CONTRATAÇÃO DE EMPRESA ESPECIALIZADA EM MANUTENÇÃO DE EQUIPAMENTOS DE ASPERSÃO DE INSETICIDAS SOLICITADA POR MEIO DO PROCESSO SEI Nº 202200010055710, EM TRAMITAÇÃO. AÇÃO 6.3.1.2: SOLICITAÇÃO DE AQUISIÇÃO DE ARMADILHAS PARA CAPTURA DE VETORES NÃO PROTOCOLADA POR AUSÊNCIA DE DEMANDA DOS MUNICÍPIOS, RECURSO FINANCEIRO NÃO APLICADO. AÇÃO 6.3.1.3: REALIZADAS 128 AÇÕES DE ASSESSORIA E APOIO TÉCNICO ÀS EQUIPES DE VIGILÂNCIA EM SAÚDE REALIZADA PARA 18 REGIONAIS DE SAÚDE E SECRETARIAS MUNICIPAIS DE SAÚDE. AÇÃO 6.3.1.4: REALIZADAS 18 AÇÕES DE ASSESSORIA TÉCNICA PARA ALIMENTAÇÃO E MONITORAMENTO DE SISTEMAS DE INFORMAÇÃO DE CONTROLE VETORIAL REALIZADA PARA REGIONAIS DE SAÚDE E SECRETARIAS MUNICIPAIS DE SAÚDE. AÇÃO 6.3.1.5: REALIZADO MONITORAMENTO DE 100% DA EXECUÇÃO DO CONTRATO PELA EMPRESA ESPECIALIZADA EM GESTÃO DE RESÍDUOS E TRANSPORTE DE INSETICIDAS.</p>										
Recomendações: MANUTENÇÃO DAS AÇÕES PARA 2023.										
Justificativa: Ação 6.3.1.2. não realizada por ausência de demanda de gestão municipal, entretanto, recomendamos a manutenção da programação para 2023, considerando ser uma estratégia estimulada pelo Ministério da Saúde.										
<b>Objetivo 6.3:IMPLEMENTAR E EXECUTAR AS POLÍTICAS DE VIGILÂNCIA EM SAÚDE AMBIENTAL E EM SAÚDE DO TRABALHADOR NO ÂMBITO DA VIGILÂNCIA</b>										

SUVISA GVAST	6.3.2- DESENVOLVER 360 AÇÕES DE FISCALIZAÇÃO DAS ATIVIDADES RELACIONADAS AO SANEAMENTO BÁSICO, AO MEIO AMBIENTE, AO AMBIENTE E PROCESSOS DE TRABALHO, NO ESTADO DE GOIÁS, ATÉ 2023.	6.3.2.1-NÚMERO DE AÇÕES DE FISCALIZAÇÃO REALIZADAS.	360,00	110,00	R\$ 110.000,00	200,00	R\$ 162.925,00	1022 - TECNOLOGI A E INTELIGÊNC IA EM SAÚDE	2084 - PREVENÇÃO E CONTROLE SANITÁRIO DE PRODUTOS, SERVIÇOS, AMBIENTES E SAÚDE DO TRABALHADOR	304 - VIGILÂNCIA SANITÁRIA
-----------------	--	--	--------	--------	----------------	--------	----------------	--	--	-------------------------------

**Ação 6.3.2.1.1 - 2022: REALIZAR 50 FISCALIZAÇÕES DAS ATIVIDADES RELACIONADAS AO SANEAMENTO BÁSICO E AO MEIO AMBIENTE NO ESTADO DE GOIÁS EM 2020.**

**Ação 6.3.2.1.2 - 2022: REALIZAR 60 FISCALIZAÇÕES PARA O CONTROLE DE RISCOS, DE DOENÇAS E DE AGRAVOS DE SAÚDE DOS TRABALHADORES NO ESTADO DE GOIÁS EM 2020.**

Análise Sucinta da Execução Orçamentária: AÇÃO Nº 6.3.2.1: FORAM REALIZADAS 92 AÇÕES DE FISCALIZAÇÃO EM SAÚDE AMBIENTAL, CORRESPONDENDO A 184% DAS AÇÕES PROGRAMADAS. O VALOR EXECUTADO DE R\$ 89.125,00 FOI SUPERIOR AO ESTIMADO TENDO EM VISTA O AUMENTO DE FISCALIZAÇÕES REALIZADAS PARA EXECUÇÃO DO "PROJETO ÁGUA POTÁVEL PARA TODOS" E DAS AÇÕES DE FISCALIZAÇÃO DE RESÍDUOS DE SERVIÇOS DE SAÚDE REALIZADAS NOS HOSPITAIS E POLICLÍNICAS REGIONAIS EM CONJUNTO COM A GVSPSS. AÇÃO Nº 6.3.2.2: O VALOR EXECUTADO, DE R\$ 73.800,00, FOI SUPERIOR AO PROGRAMADO, TENDO EM VISTA O AUMENTO DO NÚMERO DE DENÚNCIAS RECEBIDAS DAS CONDIÇÕES, DOS PROCESSOS E AMBIENTES DE TRABALHO, INCLUINDO AS AÇÕES DE ENFRENTAMENTO E PREVENÇÃO AO ASSÉDIO. FORAM REALIZADAS 108 FISCALIZAÇÕES EM SAÚDE DO TRABALHADOR, CORRESPONDENDO A 180% DA PROGRAMAÇÃO PARA AS AÇÕES DE SAÚDE DO TRABALHADOR.

Recomendações: MANUTENÇÃO DAS AÇÕES PARA 2023.

**Objetivo 6.3: IMPLEMENTAR E EXECUTAR AS POLÍTICAS DE VIGILÂNCIA EM SAÚDE AMBIENTAL E EM SAÚDE DO TRABALHADOR NO ÂMBITO DA VIGILÂNCIA**

SUVISA GVAST SUVISA	6.3.3-AMPLIAR EM 4,0 % O MONITORAMENTO DAS CONDIÇÕES DE POTABILIDADE DA ÁGUA PARA CONSUMO HUMANO NO ESTADO DE GOIÁS, ATÉ 2023.	6.3.3.1- PERCENTUAL DE ANÁLISE DE ÁGUA PARA CONSUMO HUMANO QUE ATENDEM AO PADRÃO DE POTABILIDADE PARA OS PARÂMETROS DE COLIFORMES TOTAIS, ESCHERICHIA COLI, CLORO RESIDUAL E TURBIDEZ. (INDICADOR 10 PACTUAÇÃO	72,00	70,00	R\$ 4.433.241,84	70,00		1043 - SAÚDE INTEGRAL	2156 - VIGILÂNCIA EPIDEMIOLÓGICA E CONTROLE DE DOENÇAS E AGRAVOS	305 - VIGILÂNCIA EPIDEMIOLÓGICA
<b>Ação 6.3.3.1.1 - 2022: FORTALECER A ALIMENTAÇÃO, A QUALIDADE E O ENVIO REGULAR DOS DADOS NO SISTEMA DE INFORMAÇÃO DE QUALIDADE DA ÁGUA PARA CONSUMO HUMANO –</b>										
<b>Ação 6.3.3.1.2 - 2022: MONITORAR E ANALISAR OS DADOS DE QUALIDADE DA ÁGUA NO SISAGUA E NO SISTEMA POSEIDON.</b>										
<b>Ação 6.3.3.1.3 - 2022: REPASSAR RECURSOS FINANCEIROS AOS MUNICÍPIOS QUE ADERIREM AO COFINANCIAMENTO ESTADUAL PARA AQUISIÇÃO DE EQUIPAMENTOS E REAGENTES PARA</b>										
Análise Sucinta da Execução Orçamentária: AÇÃO 6.3.3.1: FOI REALIZADO APOIO TÉCNICO ÀS 18 REGIONAIS DE SAÚDE E AOS MUNICÍPIOS, POR MEIO DE REUNIÕES EM PLATAFORMA WEB, NÃO HAVENDO APLICAÇÃO DE RECURSOS FINANCEIROS. AÇÃO 6.3.3.2: O MONITORAMENTO E ANÁLISE DE DADOS DO SISÁGUA FORAM REALIZADAS. AÇÃO 6.3.3.3: A PACTUAÇÃO EM CIB DE COFINANCIAMENTO DE EQUIPAMENTOS E INSUMOS PARA CONTROLE DA QUALIDADE DA ÁGUA PARA CONSUMO HUMANO FOI REALIZADA, HOVE A PUBLICAÇÃO DO EDITAL E APROVADA A ADESÃO DOS MUNICÍPIOS QUE PREENCHERAM OS REQUISITOS AO COFINANCIAMENTO.										
Recomendações: MANUTENÇÃO DAS AÇÕES PARA 2023.										

Justificativa: A ação 6.3.3.3 foi parcialmente executada, entretanto não houve o repasse dos recursos financeiros aos Municípios por insuficiência de previsão orçamentária.

**Objetivo 6.3: IMPLEMENTAR E EXECUTAR AS POLÍTICAS DE VIGILÂNCIA EM SAÚDE AMBIENTAL E EM SAÚDE DO TRABALHADOR NO ÂMBITO DA VIGILÂNCIA**

SUVISA GVAST SUVISA	6.3.4- DESENVOLVER 26 AÇÕES PARA CONTROLE DE RISCOS, DOS DANOS E AGRAVOS DE SAÚDE DA POPULAÇÃO ASSOCIADO AOS	6.3.4.1-NÚMERO DE AÇÕES DE CONTROLE DE RISCOS, DOS DANOS E AGRAVOS À SAÚDE ASSOCIADOS AOS FATORES AMBIENTAIS	26,00	7,00	R\$ 34.500,00	5,00	R\$ 2.645,00	1043 - SAÚDE INTEGRAL	2156 - VIGILÂNCIA EPIDEMIOLÓGICA E CONTROLE DE DOENÇAS E AGRAVOS	305 - VIGILÂNCIA EPIDEMIOLÓGICA
SUVISA GVAST SUVISA	FATORES AMBIENTAIS NO ESTADO DE GOIÁS, ATÉ 2023.	6.3.4.1-NÚMERO DE AÇÕES DE CONTROLE DE RISCOS, DOS DANOS E AGRAVOS À SAÚDE ASSOCIADOS AOS FATORES AMBIENTAIS	26,00	7,00	R\$ 34.500,00	5,00	R\$ 2.645,00	1043 - SAÚDE INTEGRAL	2156 - VIGILÂNCIA EPIDEMIOLÓGICA E CONTROLE DE DOENÇAS E AGRAVOS	305 - VIGILÂNCIA EPIDEMIOLÓGICA

**Ação 6.3.4.1.1 - 2022: CARACTERIZAR ÁREAS E RISCOS AMBIENTAIS POTENCIALMENTE CAUSADORES DE DOENÇAS E AGRAVOS DE SAÚDE.**

**Ação 6.3.4.1.2 - 2022: CARACTERIZAR ÁREAS DE RISCO PARA DESASTRES NO ESTADO.**

**Ação 6.3.4.1.3 - 2022: ELABORAÇÃO E DIVULGAÇÃO DE 06 BOLETINS PERIÓDICOS DE SAÚDE AMBIENTAL NAS MÍDIAS DA SES (SITE, INSTAGRAM).**

Análise Sucinta da Execução Orçamentária: AÇÃO 6.3.4.1: REALIZADA POR MEIO DE ESTUDOS E ANÁLISE DE DADOS DISPONÍVEIS EM SISTEMAS DE INFORMAÇÕES NA INTERNET, EM RELAÇÃO AOS RISCOS AMBIENTAIS DE VOLUME DE CHUVAS E AQUELES RELACIONADOS AS BARRAGENS, NÃO TENDO HAVIDO APLICAÇÃO DE RECURSOS FINANCEIROS. AÇÃO 6.3.4.2: O PLANO DE CONTINGÊNCIA FOI IMPLANTADO E ENCONTRA-SE EM EXECUÇÃO, HAVENDO A APLICAÇÃO DE RECURSOS FINANCEIROS PARA O CUSTEIO DE 02 DESLOCAMENTOS DE TÉCNICOS PARA CAPACITAÇÃO DE EQUIPES MUNICIPAIS DE SAÚDE. AÇÃO 6.3.4.3 FORAM PUBLICADOS 3 BOLETINS DE VIGILÂNCIA EM SAÚDE AMBIENTAL.

Recomendações: MANUTENÇÃO DAS AÇÕES EM 2023.

Justificativa: OBS: os 3 boletins restantes serão publicados em dezembro/2022.

**Objetivo 6.3: IMPLEMENTAR E EXECUTAR AS POLÍTICAS DE VIGILÂNCIA EM SAÚDE AMBIENTAL E EM SAÚDE DO TRABALHADOR NO ÂMBITO DA VIGILÂNCIA**

SUVISA GVAST	6.3.5-REALIZAR 102 AÇÕES PARA O CONTROLE DE RISCOS, DE DOENÇAS E DE AGRAVOS DE SAÚDE DOS TRABALHADORES NO ESTADO DE GOIÁS, ATÉ 2023.	6.3.5.1-NÚMERO DE AÇÕES DE CONTROLE DE RISCOS, DE DOENÇAS E DE AGRAVOS À SAÚDE DOS TRABALHADORES REALIZADAS.	102,00	28,00	R\$ 0,00	43,00	R\$ 1.050,00	1043 - SAÚDE INTEGRAL	2156 - VIGILÂNCIA EPIDEMIOLÓGICA E CONTROLE DE DOENÇAS E AGRAVOS	305 - VIGILÂNCIA EPIDEMIOLÓGICA
-----------------	--	--	--------	-------	----------	-------	--------------	-----------------------	--	---------------------------------

**Ação 6.3.5.1.1 - 2022: REALIZAR 04 AÇÕES EDUCATIVAS DE PROMOÇÃO EM SAÚDE DO TRABALHADOR PARA OS CATADORES DE MATERIAIS RECICLÁVEIS.**

**Ação 6.3.5.1.2 - 2022: REVER JUNTO A GESTÃO SOBRE A REDE DE ATENÇÃO INTEGRAL À SAÚDE DO TRABALHADOR NO ESTADO PARA FINALIZAÇÃO DA PACTUAÇÃO DOS 08 AGRAVOS E**

**Ação 6.3.5.1.3 - 2022: REALIZAR 03 AÇÃO EDUCATIVA EM FRIGORÍFCO EM GOIÁS.**

**Ação 6.3.5.1.4 - 2022: REALIZAR 04 AÇÕES EDUCATIVAS DE VIGILÂNCIA EM SAÚDE DO TRABALHADOR RURAL.**

**Ação 6.3.5.1.5 - 2022: REALIZAR 02 AÇÕES EDUCATIVAS DE SILICOSE NA ATENÇÃO BÁSICA EM PIRENÓPOLIS.**

**Ação 6.3.5.1.6 - 2022: REALIZAR 03 ATIVIDADES DE PROMOÇÃO EM SAÚDE DO TRABALHADOR POR DEMANDAS ESPONTÂNEAS DE PARCEIROS EXTERNOS.**

Análise Sucinta da Execução Orçamentária: AÇÃO Nº 6.3.5.1- FORAM REALIZADAS 02 AÇÕES EDUCATIVAS DE PROMOÇÃO EM SAÚDE DO TRABALHADOR PARA OS CATADORES DE MATERIAIS RECICLÁVEIS, EM COOPERATIVAS SEDIADAS EM GOIÂNIA, NÃO HAVENDO APLICAÇÃO DE RECURSOS FINANCEIROS. O NÚMERO DE

REALIZADAS FOI INFERIOR AO PROGRAMADO EM VIRTUDE DA REESTRUTURAÇÃO DO PROJETO PRÓ CATADOR. AÇÃO Nº 6.3.5.2- A REVISÃO SOBRE A REDE DE ATENÇÃO INTEGRAL À SAÚDE DO TRABALHADOR NO ESTADO ESTÁ EM PROCESSO DE CONSTRUÇÃO DAS LINHAS DE CUIDADO, POR MEIO DE REUNIÕES VIRTUAIS, PARA POSTERIOR PACTUAÇÃO, NÃO GERANDO DESLOCAMENTO DE TÉCNICOS E NEM APLICAÇÃO DE RECURSOS FINANCEIROS. AÇÃO Nº 6.3.5.3- FORAM REALIZADAS 08 AÇÕES EDUCATIVAS DE VIGILÂNCIA EM SAÚDE DO TRABALHADOR EM FRIGORÍFICOS DURANTE AS FISCALIZAÇÕES SANITÁRIAS REALIZADAS NO DECORRER DO ANO. AÇÃO Nº 6.3.5.4- FORAM REALIZADAS 05 AÇÕES EDUCATIVAS DE VIGILÂNCIA EM SAÚDE DO TRABALHADOR RURAL, POR MEIO DE REUNIÕES VIRTUAIS, POR PLATAFORMA DIGITAL, NÃO TENDO HAVIDO APLICAÇÃO DE RECURSOS FINANCEIROS. O NÚMERO DE AÇÕES REALIZADAS FOI SUPERIOR AO PROGRAMADO, POR SOLICITAÇÃO DA CRIAÇÃO DE UM NOVO COMITÊ RURAL NO MUNICÍPIO DE FORMOSA. AÇÃO 6.3.5.5: FORAM REALIZADAS 02 AÇÕES EDUCATIVAS DE SILICOSE NA ATENÇÃO BÁSICA EM PIRENÓPOLIS, EM MODALIDADE PRESENCIAL, COM A APLICAÇÃO DE RECURSOS NO VALOR DE R\$ 1.050,00, PARA PAGAMENTO DE DIÁRIOS DE DESLOCAMENTO DOS TÉCNICOS. AÇÃO Nº 6.3.5.6- FORAM REALIZADAS 25 ATIVIDADES DE PROMOÇÃO EM SAÚDE DO TRABALHADOR POR DEMANDAS ESPONTÂNEAS DE PARCEIROS EXTERNOS E MEDIANTE A IMPLANTAÇÃO DO PROJETO TRÂNSITO NO ÂMBITO DO ESTADO. SÃO ATIVIDADES REALIZADAS POR MEIO DE REUNIÕES VIRTUAIS, NÃO GERANDO DESLOCAMENTOS DE TÉCNICOS E NEM HAVIDO APLICAÇÃO DE RECURSOS

Recomendações: MANUTENÇÃO DAS AÇÕES PARA 2023.

Justificativa: Ação 6.3.5.1-Em virtude da pandemia e reestruturação do projeto; Ação 6.3.5.2- Falta a finalização da revisão da Rede de Atenção em Saúde Trabalhador e pactuações;

**Objetivo 6.3:IMPLEMENTAR E EXECUTAR AS POLÍTICAS DE VIGILÂNCIA EM SAÚDE AMBIENTAL E EM SAÚDE DO TRABALHADOR NO ÂMBITO DA VIGILÂNCIA**

SUVISA GVAST	6.3.6- DESENVOLVER MAIS 20 PARCERIAS PARA A QUALIFICAÇÃO E APRIMORAMENTO DA VIGILÂNCIA EM SAÚDE AMBIENTAL E EM SAÚDE DO TRABALHADOR NO ESTADO DE GOIÁS, ATÉ 2023.	6.3.6.1-NÚMERO DE PARCERIAS ESTABELECIDAS.	20,00	6,00	R\$ 0,00	21,00	R\$ 0,00	1043 - SAÚDE INTEGRAL	2156 - VIGILÂNCIA EPIDEMIOLÓGICA E CONTROLE DE DOENÇAS E AGRAVOS	305 - VIGILÂNCIA EPIDEMIOLÓGICA
-----------------	--	--	-------	------	----------	-------	----------	-----------------------------	--	------------------------------------

**Ação 6.3.6.1.1 - 2022: DESENVOLVER PARCERIAS COM UNIVERSIDADES, EM GOIÁS, PARA A REALIZAÇÃO DE ESTUDOS E PESQUISA VOLTADOS PARA A SAÚDE DO TRABALHADOR.**

**Ação 6.3.6.1.2 - 2022: REALIZAR 10 PARCERIAS PARA O DESENVOLVIMENTO DOS PROJETOS PRIORITÁRIOS EM SAÚDE DO TRABALHADOR.**



**Ação 6.3.6.1.3 - 2022: REALIZAR 03 PARCERIAS PARA O DESENVOLVIMENTO DOS PROJETOS PRIORITÁRIOS EM SAÚDE AMBIENTAL. Nº 6.3.6.1: DESENVOLVER PARCERIAS COM UNIVERSIDADES,**

Análise Sucinta da Execução Orçamentária: 6.3.6.1. E 6.3.6.2. REALIZADAS 23 PARCERIAS COM UNIVERSIDADES E OUTRAS INSTITUIÇÕES, PARA DESENVOLVIMENTO DE PROJETOS EM SAÚDE DO TRABALHADOR, ENTRETANTO NÃO HOUE PREVISÃO ORÇAMENTÁRIA CONSIDERANDO QUE SÃO AÇÕES SEM CUSTO FINANCEIRO.

6.3.6.3. REALIZADA 01 PARCERIA COM A ONG PROJETO LIXO ZERO, PARA REALIZAÇÃO DE AÇÕES DE SENSIBILIZAÇÃO QUANTO À REDUÇÃO DA GERAÇÃO E DESCARTE CORRETO DE RESÍDUOS; E 01 PARCERIA COM A UFG - GT DE VIGILÂNCIA DA FLUORETAÇÃO DA ÁGUA, ENTRETANTO NÃO HOUE PREVISÃO ORÇAMENTÁRIA CONSIDERANDO QUE SÃO AÇÕES SEM CUSTO FINANCEIRO..

Recomendações: MANUTENÇÃO DAS AÇÕES PARA 2023.

**Objetivo 6.4:REALIZAR CONTROLE SANITÁRIO DE PRODUTOS E SERVIÇOS SUJEITOS À VIGILÂNCIA SANITÁRIA POR MEIO DE FISCALIZAÇÃO E INSPEÇÃO**

**Diretriz 6: FORTALECIMENTO DO SISTEMA ESTADUAL DE VIGILÂNCIA EM SAÚDE.**

**Objetivo 6.4:REALIZAR CONTROLE SANITÁRIO DE PRODUTOS E SERVIÇOS SUJEITOS À VIGILÂNCIA SANITÁRIA POR MEIO DE FISCALIZAÇÃO E INSPEÇÃO**

Responsável	Meta	Indicador	PES	Meta Prevista		Meta Executada 2022		Vinculação PPA		
				2022		Físico	Financeiro	Programa	Ação	Subfunção
				Físico	Financeiro					
SUVISA GVSPS	6.4.1-REALIZAR 1.420 INSPEÇÕES SANITÁRIAS DE ALTA COMPLEXIDADE TECNOLÓGICA E ALTO RISCO SANITÁRIO NA ÁREA DE PRODUTOS, SERVIÇOS DE SAÚDE E DE	6.4.1.1-NÚMERO DE AÇÕES DE FISCALIZAÇÃO REALIZADAS.	1.420,00	387,00	R\$ 9.124.246,63	936,00	R\$ 2.323.296,95	1022 - TECNOLOGIA E INTELIGÊNCIA EM SAÚDE	2084 - PREVENÇÃO E CONTROLE SANITÁRIO DE PRODUTOS, SERVIÇOS, AMBIENTES E SAÚDE DO TRABALHADOR	304 - VIGILÂNCIA SANITÁRIA

**Ação 6.4.1.1.1 - 2022: REALIZAR 10 (DEZ) INSPEÇÕES NAS INDÚSTRIAS FARMACÊUTICAS COM OBJETIVO DE VERIFICAR AS BOAS PRÁTICAS DE FABRICAÇÃO (BPF) CONFORME PROGRAMAÇÃO**

**Ação 6.4.1.1.2 - 2022: REALIZAR 05 (CINCO) INSPEÇÕES NAS INDÚSTRIAS DE PRODUTOS PARA SAÚDE COM OBJETIVO DE VERIFICAR AS BOAS PRÁTICAS DE FABRICAÇÃO (BPF) CONFORME**

**Ação 6.4.1.1.3 - 2022: REALIZAR 10 (DEZ) INSPEÇÕES NAS DISTRIBUIDORAS DE PRODUTOS SUJEITOS À VIGILÂNCIA SANITÁRIA COM O OBJETIVO DE VERIFICAR AS BOAS PRÁTICAS DE**

<b>Ação 6.4.1.1.4 - 2022: REALIZAR 40 (QUARENTA) INSPEÇÕES EM DROGARIAS (MUNICÍPIOS NÃO PACTUADOS) QUE NÃO FORAM INSPECIONADAS NO ANO DE 2021.</b>
<b>Ação 6.4.1.1.5 - 2022: REALIZAR 15 (QUINZE) INSPEÇÕES EM FARMÁCIAS DE MANIPULAÇÃO (MUNICÍPIOS NÃO PACTUADOS) QUE NÃO FORAM INSPECIONADAS NO ANO DE 2021.</b>
<b>Ação 6.4.1.1.6 - 2022: REALIZAR 15 (QUINZE) INSPEÇÕES EM FARMÁCIAS BÁSICAS DE MUNICÍPIOS NÃO PACTUADOS, DENTRE ELAS FARMÁCIAS DISPENSADORAS DE TALIDOMIDA.</b>
<b>Ação 6.4.1.1.7 - 2022: REALIZAR 08 (OITO) INSPEÇÕES NAS ENVASADORAS DE ÁGUA MINERAL DO ESTADO DE GOIÁS CONFORME PROCEDIMENTO OPERACIONAL PADRÃO APROVADO.</b>
<b>Ação 6.4.1.1.8 - 2022: REALIZAR 20 (VINTE) INSPEÇÕES EM INDÚSTRIAS DE ALIMENTOS NO ESTADO DE GOIÁS PARA VERIFICAÇÃO DAS BOAS PRÁTICAS DE FABRICAÇÃO E ANÁLISE DE PERIGOS E</b>
<b>Ação 6.4.1.1.9 - 2022: REALIZAR 03 (TRÊS) INSPEÇÕES EM COZINHAS INDUSTRIAIS COM O OBJETIVO DE VERIFICAR AS BOAS PRÁTICAS DE MANIPULAÇÃO DE ALIMENTOS.</b>
<b>Ação 6.4.1.1.10 - 2022: REALIZAR 05 (CINCO) INSPEÇÕES NAS INDÚSTRIAS DE SUPLEMENTOS ALIMENTARES DO ESTADO DE GOIÁS.</b>
<b>Ação 6.4.1.1.11 - 2022: REALIZAR 05 (CINCO) INSPEÇÕES NAS INDÚSTRIAS DE COSMÉTICOS, DE PERFUMARIA E DE HIGIENE PESSOAL COM OBJETIVO DE VERIFICAR AS BOAS PRÁTICAS DE</b>
<b>Ação 6.4.1.1.12 - 2022: REALIZAR 05 (CINCO) INSPEÇÕES NAS INDÚSTRIAS DE SANEANTES COM OBJETIVO DE VERIFICAR AS BOAS PRÁTICAS DE FABRICAÇÃO.</b>
<b>Ação 6.4.1.1.13 - 2022: REALIZAR 05 (CINCO) INSPEÇÕES NAS DISTRIBUIDORAS DE AGROTÓXICOS DO ESTADO DE GOIÁS COM OBJETIVO DE VERIFICAR AS BOAS PRÁTICAS DE ARMAZENAMENTO</b>
<b>Ação 6.4.1.1.14 - 2022: REALIZAR 50 (CINQUENTA) INSPEÇÕES PARA IMPLEMENTAÇÃO DOS PROGRAMAS DE GARANTIA DA QUALIDADE NOS SERVIÇOS DE DIAGNÓSTICO POR IMAGEM E</b>
<b>Ação 6.4.1.1.15 - 2022: REALIZAR 22 (VINTE DUAS) INSPEÇÕES EM ATENDIMENTO AO PROGRAMA ESTADUAL DE MONITORAMENTO DO CICLO DO SANGUE NAS UNIDADES HEMOTERAPIA COM</b>
<b>Ação 6.4.1.1.16 - 2022: REALIZAR 24 (VINTE QUATRO) INSPEÇÕES EM ATENDIMENTO AO PROGRAMA ESTADUAL DE MONITORAMENTO DAS UNIDADES DE HEMODIÁLISE COM APLICAÇÃO DA</b>
<b>Ação 6.4.1.1.17 - 2022: REALIZAR 20 (VINTE) INSPEÇÕES NAS UNIDADES DE TERAPIA INTENSIVA (UTI) COM APLICAÇÃO DA METODOLOGIA DE ANÁLISE DE RISCO POTENCIAL (MARF) E DOS</b>
<b>Ação 6.4.1.1.18 - 2022: REALIZAR 20 (VINTE) INSPEÇÕES NOS SERVIÇOS DE VACINAÇÃO HUMANA.</b>
<b>Ação 6.4.1.1.19 - 2022: REALIZAR 20 (VINTE) INSPEÇÕES EM LABORATÓRIOS CLÍNICOS DE DIAGNÓSTICO.</b>
<b>Ação 6.4.1.1.20 - 2022: REALIZAR 30 (TRINTA) INSPEÇÕES EM OUTROS ESTABELECIMENTOS ASSISTENCIAIS À SAÚDE (SERVIÇO DE ASSISTÊNCIA À SAÚDE PRIMÁRIA, SECUNDÁRIA E TERCIÁRIA).</b>
<b>Ação 6.4.1.1.21 - 2022: REALIZAR 20 (VINTE) INSPEÇÕES NAS COMUNIDADES TERAPÊUTICAS.</b>
<b>Ação 6.4.1.1.22 - 2022: REALIZAR 60 (SESENTA) INSPEÇÕES NAS INSTITUIÇÕES DE LONGA PERMANÊNCIA PARA IDOSOS (ILPIS).</b>
<b>Ação 6.4.1.1.23 - 2022: REALIZAR 10 (DEZ) INSPEÇÕES NOS INSTITUTOS MÉDICO LEGAL (IML).</b>
<b>Ação 6.4.1.1.24 - 2022: REALIZAR 25 (VINTE CINCO) INSPEÇÕES DE MONITORAMENTO EM OUTROS SERVIÇOS DE INTERESSE DA SAÚDE.</b>
<b>Ação 6.4.1.1.25 - 2022: REALIZAR 10 (DEZ) INSPEÇÕES DE MONITORAMENTO DOS SERVIÇOS DE SAÚDE EM ATENÇÃO À IMPLEMENTAÇÃO DO PROGRAMA DE SEGURANÇA DO PACIENTE.</b>
<b>Ação 6.4.1.1.26 - 2022: ESTÍMULO À IMPLANTAÇÃO DAS AÇÕES DE VIGILÂNCIA SANITÁRIA NOS MUNICÍPIOS.</b>

**Diretriz 6: FORTALECIMENTO DO SISTEMA ESTADUAL DE VIGILÂNCIA EM SAÚDE.**
**Objetivo 6.4: REALIZAR CONTROLE SANITÁRIO DE PRODUTOS E SERVIÇOS SUJEITOS À VIGILÂNCIA SANITÁRIA POR MEIO DE FISCALIZAÇÃO E INSPEÇÃO**

Responsável	Meta	Indicador	PES	Meta Prevista 2022		Meta Executada 2022		Vinculação PPA		
				Físico	Financeiro	Físico	Financeiro	Programa	Ação	Subfunção

**Ação 6.4.1.1.27 - 2022: : REALIZAR GESTÃO ADMINISTRATIVA ADEQUADA AO PLENO FUNCIONAMENTO DA ESTRUTURA DA VIGILÂNCIA SANITÁRIA.**

Análise Sucinta da Execução Orçamentária: APESAR DA META ESTABELECIDADA TER SIDO ULTRAPASSADA, O VALOR ORÇAMENTÁRIO EXECUTADO DE R\$ 538.908,00 FOI INFERIOR AO ESTIMADO DEVIDO À REALIZAÇÃO DE DIVERSAS DEMANDAS DE INSPEÇÃO POR MEIO REMOTO, CONSIDERANDO A DIFICULDADE DE LOCOMOÇÃO OCASIONADA PELA PANDEMIA POR COVID-19. ALÉM DISSO, ALGUMAS EMPRESAS QUE FOI REALIZADA INSPEÇÃO FAZEM PARTE DA REGIÃO METROPOLITANA, NÃO HAVENDO DIÁRIA. A AÇÃO Nº 6.4.1.26 TEVE O MONTANTE FINANCEIRO GASTO DE R\$ 1.784.388,95 PARA O FUNCIONAMENTO DAS ATIVIDADES ADMINISTRATIVAS DA SUVISA.

Recomendações: AS AÇÕES DEVERÃO SER REPROGRAMADAS NA PAS 2023 COM OBJETIVO DE CUMPRIR A META DO PES 2020-2023.

Justificativa: A meta para o ano de 2022 foi ultrapassada ao programado sendo realizadas 936 inspeções, considerando que muitas inspeções ocorreram de forma remota, o que otimizou o processo de trabalho das equipes de fiscalização, que não necessitaram fazer o deslocamento aos municípios em 100% das inspeções, além disso, algumas empresas que foi realizada inspeção fazem parte da região metropolitana, não havendo diária.

**Objetivo 6.4: REALIZAR CONTROLE SANITÁRIO DE PRODUTOS E SERVIÇOS SUJEITOS À VIGILÂNCIA SANITÁRIA POR MEIO DE FISCALIZAÇÃO E INSPEÇÃO**

SUVISA GVSPS	6.4.2-ATENDER 100% DAS SOLICITAÇÕES DE INSPEÇÃO DE CTO (CONDIÇÃO TÉCNICO OPERACIONAL) PARA ABERTURA DE ESTABELECIMENTOS LOCALIZADOS EM MUNICÍPIOS NÃO PACTUADOS.	6.4.2.1-NÚMERO DE AÇÕES DE FISCALIZAÇÃO REALIZADAS.	100,00	100,00	R\$ 100.000,00	90,00	R\$ 59.267,00	1022 - TECNOLOGIA E INTELIGÊNCIA EM SAÚDE	2084 - PREVENÇÃO E CONTROLE SANITÁRIO DE PRODUTOS, SERVIÇOS, AMBIENTES E SAÚDE DO TRABALHADOR	304 - VIGILÂNCIA SANITÁRIA
-----------------	--	---	--------	--------	----------------	-------	---------------	---	---	----------------------------

**Ação 6.4.2.1.1 - 2022: REALIZAR SOB DEMANDA, INSPEÇÃO DE VERIFICAÇÃO DAS CONDIÇÕES TÉCNICAS OPERACIONAIS PARA ABERTURA DE DROGARIAS, FARMÁCIAS DE MANIPULAÇÃO E**

**Ação 6.4.2.1.2 - 2022: REALIZAR SOB DEMANDA, INSPEÇÃO DE VERIFICAÇÃO DAS CONDIÇÕES TÉCNICAS OPERACIONAIS PARA ABERTURA DE DISTRIBUIDORAS DE PRODUTOS SUJEITOS À**

**Ação 6.4.2.1.3 - 2022: REALIZAR SOB DEMANDA, INSPEÇÃO DE VERIFICAÇÃO DAS CONDIÇÕES TÉCNICAS OPERACIONAIS PARA ABERTURA DE INDÚSTRIAS FARMACÊUTICAS E DE PRODUTOS**

**Ação 6.4.2.1.4 - 2022: REALIZAR SOB DEMANDA, INSPEÇÃO DE VERIFICAÇÃO DAS CONDIÇÕES TÉCNICAS OPERACIONAIS PARA ABERTURA DE INDÚSTRIAS DE COSMÉTICOS E SANEANTES E/OU**

**Ação 6.4.2.1.5 - 2022: REALIZAR SOB DEMANDA, INSPEÇÃO DE VERIFICAÇÃO DAS CONDIÇÕES TÉCNICAS OPERACIONAIS PARA ABERTURA DE ESTABELECIMENTOS NA ÁREA DE ALIMENTOS**

**Ação 6.4.2.1.6 - 2022: REALIZAR SOB DEMANDA, INSPEÇÃO DE VERIFICAÇÃO DAS CONDIÇÕES TÉCNICAS OPERACIONAIS PARA ABERTURA DE ESTABELECIMENTOS DE SERVIÇOS DE SAÚDE E**

**Ação 6.4.2.1.7 - 2022: REALIZAR SOB DEMANDA, INSPEÇÃO DE VERIFICAÇÃO DAS CONDIÇÕES TÉCNICAS OPERACIONAIS PARA ABERTURA DE ESTABELECIMENTOS DE SERVIÇOS DE INTERESSE À**

Análise Sucinta da Execução Orçamentária: APESAR DAS AÇÕES NÃO TEREM SIDO REALIZADAS NA SUA TOTALIDADE, VALOR ORÇAMENTÁRIO EXECUTADO DE R\$ 59.267,00 FOI INFERIOR AO ESTIMADO DEVIDO À REALIZAÇÃO DE DIVERSAS DEMANDAS DE INSPEÇÃO POR MEIO REMOTO. ALÉM DISSO, ALGUMAS EMPRESAS QUE FOI REALIZADA INSPEÇÃO FAZEM PARTE DA REGIÃO METROPOLITANA, NÃO HAVENDO DIÁRIA. ALÉM DISSO, HOUVE GRANDE DEMANDA DO MINISTÉRIO PÚBLICO, DENÚNCIA E EM RAZÃO DO DÉFICIT DE FISCAIS.

Recomendações: AS AÇÕES DEVERÃO SER REPROGRAMADAS NA PAS 2023 COM OBJETIVO DO CUMPRIMENTO DA META DO PES 2020-2023.

Justificativa: Meta da ação 6.4.2.6 não atingida devido à grande demanda do Ministério Público, denúncia e em razão do déficit de fiscais.

**Diretriz 6: FORTALECIMENTO DO SISTEMA ESTADUAL DE VIGILÂNCIA EM SAÚDE.**

**Objetivo 6.4: REALIZAR CONTROLE SANITÁRIO DE PRODUTOS E SERVIÇOS SUJEITOS À VIGILÂNCIA SANITÁRIA POR MEIO DE FISCALIZAÇÃO E INSPEÇÃO**

Responsável	Meta	Indicador	PES	Meta Prevista 2022		Meta Executada 2022		Vinculação PPA		
				Físico	Financeiro	Físico	Financeiro	Programa	Ação	Subfunção

**Objetivo 6.4: REALIZAR CONTROLE SANITÁRIO DE PRODUTOS E SERVIÇOS SUJEITOS À VIGILÂNCIA SANITÁRIA POR MEIO DE FISCALIZAÇÃO E INSPEÇÃO**

SUVISA GVSPS	6.4.3- INCLUIR 100% DOS SERVIÇOS DE MAMOGRAFIA DO ESTADO DE GOIÁS NO PROGRAMA NACIONAL DE QUALIDADE DE MAMOGRAFIA.	6.4.3.1-RAZÃO DE SERVIÇOS DE MAMOGRAFIA PARTICIPANTES DO PROGRAMA E LICENCIADOS PELA VIGILÂNCIA SANITÁRIA COMPETENTE	100,00	96,00	R\$ 150.000,00	27,00	R\$ 7.935,00	1022 - TECNOLOGIA E INTELIGÊNCIA EM SAÚDE	2084 - PREVENÇÃO E CONTROLE SANITÁRIO DE PRODUTOS, SERVIÇOS, AMBIENTES E SAÚDE DO TRABALHADOR	304 - VIGILÂNCIA SANITÁRIA
-----------------	--	--	--------	-------	----------------	-------	--------------	---	---	----------------------------

**Ação 6.4.3.1.1 - 2022: REALIZAR LEVANTAMENTO ATUALIZADO DOS SERVIÇOS DE MAMOGRAFIA EM FUNCIONAMENTO NO ESTADO E A QUANTIDADE DE INCLUSOS NO PROGRAMA NACIONAL**

**Ação 6.4.3.1.2 - 2022: REALIZAR INSPEÇÃO SANITÁRIA DE 58 SERVIÇOS DE MAMOGRAFIA NO INTERIOR DO ESTADO, COM APLICAÇÃO DA METODOLOGIA DE ANÁLISE DE RISCO POTENCIAL**

Análise Sucinta da Execução Orçamentária: A BAIXA EXECUÇÃO DA AÇÃO É MAIS RELACIONADA A INDICAÇÃO DA AÇÃO PARA A EXECUÇÃO ORÇAMENTÁRIA DO QUE DA AÇÃO EM SI. OS ROTEIRO OBJETIVO DE INSPEÇÃO FORAM APLICADOS EM UM PERCENTUAL MAIS DE 50% MAIOR QUE O DESTA AÇÃO, ENTRETANTO, ESSA EXECUÇÃO FICOU CONTABILIZADA NA AÇÃO 6.4.1.14, UMA VEZ QUE MUITOS SERVIÇOS INSPECIONADOS POSSUÍAM MAIS DE UMA ATIVIDADE ECONÔMICA, MAS, PARA FINS DA INDICAÇÃO NESTE INSTRUMENTO, SOMENTE PODERIAM SER CONSIDERADA UMA DAS FONTES

Recomendações: AS AÇÕES DEVERÃO SER REPROGRAMADAS NA PAS 2023 COM OBJETIVO DE CUMPRIR A META DO PES 2020-2023.

Justificativa: A baixa execução da ação é mais relacionada a indicação da ação para a execução orçamentária do que da ação em si. Os Roteiro Objetivo de Inspeção foram aplicados em um percentual mais de 50% maior que o desta ação, entretanto, essa execução ficou contabilizada na Ação 6.4.1.14, uma vez que muitos serviços inspecionados possuíam mais de uma atividade econômica, mas, para fins da indicação neste instrumento, somente poderiam ser considerada uma das fontes

**Objetivo 6.4: REALIZAR CONTROLE SANITÁRIO DE PRODUTOS E SERVIÇOS SUJEITOS À VIGILÂNCIA SANITÁRIA POR MEIO DE FISCALIZAÇÃO E INSPEÇÃO**

SUVISA GVSPS	6.4.4-MONITORAR DIRETA E INDIRETAMENTE 100% DOS SERVIÇOS QUE UTILIZAM FONTES RADIOATIVAS NO ESTADO DE GOIÁS	6.4.4.1-RAZÃO DE SERVIÇOS EFETIVAMENTE MONITORADOS JUNTO AOS ÓRGÃOS DE VIGILÂNCIA SANITÁRIA.	100,00	98,00	R\$ 4.000,00	28,00	R\$ 2.760,00	1022 - TECNOLOGIA E INTELIGÊNCIA EM SAÚDE	2084 - PREVENÇÃO E CONTROLE SANITÁRIO DE PRODUTOS, SERVIÇOS, AMBIENTES E SAÚDE DO TRABALHADOR	304 - VIGILÂNCIA SANITÁRIA
<b>Ação 6.4.4.1.1 - 2022: ASSESSORAR O PROCESSO DE INSPEÇÃO E FISCALIZAÇÃO REALIZADO PELAS VIGILÂNCIAS SANITÁRIAS MUNICIPAIS EM 07 SERVIÇOS DE MEDICINA NUCLEAR E</b>										
<b>Ação 6.4.4.1.2 - 2022: ASSESSORAR O PROCESSO DE INSPEÇÃO E FISCALIZAÇÃO REALIZADO PELAS VIGILÂNCIAS SANITÁRIAS MUNICIPAIS EM 14 SERVIÇOS DE MEDICINA NUCLEAR E</b>										

Análise Sucinta da Execução Orçamentária: A EXECUÇÃO ORÇAMENTÁRIA PARA ESSA AÇÃO MOSTROU-SE DENTRO DO ESTIMADO, UMA VEZ QUE PARA UMA EXECUÇÃO DE 57% DAS AÇÕES QUE DEMANDAM O PAGAMENTO DE DIÁRIA, FORAM GASTOS 69% DO ESTIMADO, PORTANTO, DENTRO DE UMA FAIXA DE DESVIO MENOR QUE 12% DE ERRO

Recomendações: PRIORIZAÇÃO DE AGENDA, CONSULTANDO AS AGENDAS DOS MUNICÍPIOS. UMA VEZ QUE NÃO FOI POSSÍVEL REALIZAR 100% DO MONITORAMENTO E DADA A COMPLEXIDADE DOS SERVIÇOS. AS AÇÕES DEVERÃO SER REPROGRAMADAS NA PAS 2023 COM OBJETIVO DE CUMPRIR A META DO

Justificativa: A ação depende das agendas das Vigilâncias Sanitárias Municipais, uma vez que 100% dos estabelecimentos com essas atividades estão localizados em Municípios pactuados. Já foi solicitada a priorização na agenda destes para essas ações e o estabelecimento do cronograma iniciará no mês de janeiro de 2023 conforme acordado com todos os 04 Municípios

**Objetivo 6.4: REALIZAR CONTROLE SANITÁRIO DE PRODUTOS E SERVIÇOS SUJEITOS À VIGILÂNCIA SANITÁRIA POR MEIO DE FISCALIZAÇÃO E INSPEÇÃO**

SUVISA GVSPS	6.4.5-GARANTIR A IDENTIFICAÇÃO E CREDENCIAMENTO E SUPRIMENTOS NECESSÁRIOS PARA 100% DAS AÇÕES DE FISCALIZAÇÃO SANITÁRIA.	6.4.5.1-NÚMERO DE SUPRIMENTOS ADQUIRIDOS.	100,00	100,00	R\$ 43.919,20	100,00	R\$ 25.350,00	1022 - TECNOLOGIA E INTELIGÊNCIA EM SAÚDE	2084 - PREVENÇÃO E CONTROLE SANITÁRIO DE PRODUTOS, SERVIÇOS, AMBIENTES E SAÚDE DO TRABALHADOR	304 - VIGILÂNCIA SANITÁRIA
-----------------	--	---	--------	--------	---------------	--------	---------------	---	---	----------------------------

**Ação 6.4.5.1.1 - 2022: REALIZAR AQUISIÇÃO DE 200 CREDENCIAIS DE IDENTIFICAÇÃO + CORDÃO PERSONALIZADO + PORTA CRACHÁ + CARTEIRA PARA IDENTIDADE FUNCIONAL, PARA O**

**Ação 6.4.5.1.2 - 2022: REALIZAR AQUISIÇÃO DE 200 COLETES DE IDENTIFICAÇÃO PARA O SERVIDOR INSTITUÍDO NA FUNÇÃO DE FISCALIZAÇÃO SANITÁRIA E 120 CAMISETAS DE UNIFORME**

Análise Sucinta da Execução Orçamentária: O RECURSO GASTO PARA AQUISIÇÃO DE COLETES E IDENTIFICAÇÃO PARA OS FISCAIS SANITÁRIOS FOI ABAIXO DO VALOR ESTIMADO DEVIDO EXCLUSÃO DO PROCESSO DE AQUISIÇÃO AS CREDECIAIS, SENDO ADQUIRIDO COLETES E CARTEIRAS. AS CREDENCIAIS FORAM IMPRESSAS POR MEIO DE OUTRO PROCESSO DE COMPRA DA SES.

Justificativa: Aquisição de coletes e identificação par aos fiscais farmacêuticos de acordo com o processo SEI 202100010010034.

**Objetivo 6.4: REALIZAR CONTROLE SANITÁRIO DE PRODUTOS E SERVIÇOS SUJEITOS À VIGILÂNCIA SANITÁRIA POR MEIO DE FISCALIZAÇÃO E INSPEÇÃO**

SUVISA GVSPS	6.4.6- GARANTIR O GERENCIAMENT O DE 100% DAS NOTIFICAÇÕES DE HEMOVIGILÂNCIA	6.4.6.1-NÚMERO DE NOTIFICAÇÕES GERENCIADAS/ NÚMERO DE NOTIFICAÇÕES RECEBIDAS NO SISTEMA NOTIVISA.	100,00	100,00	R\$ 1.500,00	10,00	R\$ 0,00	1022 - TECNOLOGIA E INTELIGÊNCIA EM SAÚDE	2084 - PREVENÇÃO E CONTROLE SANITÁRIO DE PRODUTOS, SERVIÇOS, AMBIENTES E SAÚDE DO TRABALHADOR	304 - VIGILÂNCIA SANITÁRIA
-----------------	---	---	--------	--------	--------------	-------	----------	--	---	----------------------------

**Ação 6.4.6.1.1 - 2022: REALIZAR CONTATO REMOTO COM OS SERVIÇOS DE HEMOTERAPIA PARA REALIZAR O CADASTRO DA INSTITUIÇÃO NO SISTEMA NOTIVISA.**



**Ação 6.4.6.1.2 - 2022: REALIZAR VISITAS TÉCNICAS EM 10 SERVIÇOS DE HEMOTERAPIA COM A FINALIDADE DE MONITORAMENTO DAS AÇÕES DE HEMOVIGILÂNCIA NO SERVIÇO.**

**Ação 6.4.6.1.3 - 2022: REALIZAR O GERENCIAMENTO DE TODAS AS NOTIFICAÇÕES DE HEMOVIGILÂNCIA REALIZANDO ANÁLISE E CONCLUSÃO DESTAS NO SISTEMA NOTIVISA.**

Análise Sucinta da Execução Orçamentária: AÇÃO NÃO REALIZADA TOTALMENTE, PRATICAMENTE SEM EXECUÇÃO ORÇAMENTÁRIA. A ÚNICA AÇÃO REALIZADA (AÇÃO 6.4.6.2) CONSTITUIU EM UM RETORNO PARA MONITORAMENTO O GERENCIAMENTO DA HEMOVIGILÂNCIA AINDA ESTÁ SENDO ESTRUTURADO NA COORDENAÇÃO, COM A DEFINIÇÃO DE TÉCNICOS PARA SUA REALIZAÇÃO E SUAS RESPONSABILIDADES, ASSIM COMO A INTERAÇÃO QUE TERÁ COM A INSPEÇÃO SANITÁRIA. PARA O PRÓXIMO EXERCÍCIO SERÃO DEFINIDOS OS TÉCNICOS E OS PROCEDIMENTOS PARA REALIZAÇÃO DO GERENCIAMENTO.

Recomendações: IMPLEMENTAÇÃO DO GERENCIAMENTO DAS NOTIFICAÇÕES E DO MONITORAMENTO DA HEMOVIGILÂNCIA E SERIA INTERESSANTE AUMENTAR A QUANTIDADE DE TÉCNICOS PARA AÇÃO. AS AÇÕES DEVERÃO SER REPROGRAMADAS NA PAS 2023 COM OBJETIVO DE CUMPRIR A META DO PES 2020-2023.

Justificativa: A Gerência está reestruturando a equipe de inspeção na área de inspeção em Hemoterapia, com a definição de técnicos para sua realização e suas responsabilidades, assim como a interação que terá com a inspeção sanitária. Para o próximo exercício serão definidos os técnicos e os procedimentos para realização das ações em hemovigilância.

**Objetivo 6.5: GARANTIR A QUALIDADE DOS PRODUTOS SUJEITOS À VIGILÂNCIA SANITÁRIA COMERCIALIZADOS NO ESTADO DE GOIÁS POR MEIO DA**

SUVISA GVSPS	6.5.1-REALIZAR O MONITORAMENTO DA QUALIDADE DE 5.936 AMOSTRAS DE PRODUTOS ATÉ 2023 EM ATENDIMENTO AOS PROGRAMAS ESTADUAIS DE MONITORAMENTO DA QUALIDADE DE ALIMENTOS, COSMÉTICOS, SANEANTES E MEDICAMENTOS.	6.5.1.1-NÚMERO DE PRODUTOS MONITORADOS.	5.936,00	1832,00	R\$ 20.000,00	310,00	R\$ 3.795,00	1022 - TECNOLOGIA E INTELIGÊNCIA EM SAÚDE	2084 - PREVENÇÃO E CONTROLE SANITÁRIO DE PRODUTOS, SERVIÇOS, AMBIENTES E SAÚDE DO TRABALHADOR	304 - VIGILÂNCIA SANITÁRIA
-----------------	---	---	----------	---------	---------------	--------	--------------	---	---	----------------------------

**Ação 6.5.1.1.1 - 2022: REALIZAR O MONITORAMENTO DA QUALIDADE DE 120 AMOSTRAS DE ALIMENTOS EM ATENDIMENTO AO PROGRAMA ESTADUAL DE MONITORAMENTO DA QUALIDADE**

**Ação 6.5.1.1.2 - 2022: REALIZAR O MONITORAMENTO DA QUALIDADE DE 48 AMOSTRAS DE ÁGUA MINERAL EM ATENDIMENTO AO PROGRAMA ESTADUAL DE MONITORAMENTO DA QUALIDADE**

**Ação 6.5.1.1.3 - 2022: REALIZAR O MONITORAMENTO DA QUALIDADE DE 30 AMOSTRAS DE MEDICAMENTOS EM ATENDIMENTO AO PROGRAMA ESTADUAL DE MONITORAMENTO DA**

**Ação 6.5.1.1.4 - 2022: REALIZAR O MONITORAMENTO DA QUALIDADE DE 70 AMOSTRAS DE SANEANTES EM ATENDIMENTO AO PROGRAMA ESTADUAL DE MONITORAMENTO DA QUALIDADE DE**

**Ação 6.5.1.1.5 - 2022: REALIZAR O MONITORAMENTO DA QUALIDADE DE 30 AMOSTRAS DE COSMÉTICOS EM ATENDIMENTO AO PROGRAMA ESTADUAL DE MONITORAMENTO DA QUALIDADE**

**Ação 6.5.1.1.6 - 2022: REALIZAR A COLETA DE 24 AMOSTRAS DE MEDICAMENTOS ANTIMICROBIANOS PARA O PLANO DE AÇÃO DA VIGILÂNCIA SANITÁRIA À RESISTÊNCIA AOS**

Análise Sucinta da Execução Orçamentária: O VALOR ORÇAMENTÁRIO EXECUTADO NÃO CORRESPONDEU AO ESTIMADO DEVIDO A AÇÃO NÃO TER SIDO REALIZADA EM SUA TOTALIDADE. DEVENDO O MESMO SER REPROGRAMADO PARA 2023.

Recomendações: AS AÇÕES DEVERÃO SER REPROGRAMADAS NA PAS 2023 COM OBJETIVO DE CUMPRIR A META DO PES 2020-2023.

Justificativa: Ação 6.5.1.1 foi superada, coletando mais amostras do que o programado. Ação 6.5.1.2 não alcançada. Falta de recurso técnico-Operacional do Laboratório Central de Saúde Pública - LACEN-GO; Ação 6.5.1.3 Meta não alcançada. Não foi possível realizar o monitoramento das trinta amostras de medicamentos em função da limitação das amostras no mercado e capacidade analítica. A coleta das amostras iniciou-se a partir do mês de junho de 2022. Conduto, foi realizado o monitoramento de 19 amostras (dados parciais até 07/12/22) de medicamentos no programa estadual de monitoramento de antibióticos. No dia 12/12/22 será realizada nova coleta de amostras de medicamentos antibióticos em distribuidores. Ressalta-se que houve a participação das vigilâncias sanitárias dos municípios de Anápolis e Aparecida de Goiânia na coleta de amostras no comércio atacadista de medicamentos. Ação 6.5.1.4 foi superada. A maioria das coletas realizadas pela SUVISA foram realizadas em região metropolitana, foi realizada somente uma viagem que necessitou de recursos para diária. Diversas amostras foram coletadas por fiscais municipais pactuadas, não havendo custos diretos para a SUVISA. Ação 6.5.1.5 foi superada. Não foram utilizados recursos com diárias considerando que todas as coletas realizadas pela SUVISA foram realizadas em região metropolitana e que diversas amostras foram coletadas por fiscais

**Diretriz 6: FORTALECIMENTO DO SISTEMA ESTADUAL DE VIGILÂNCIA EM SAÚDE.**

**Objetivo 6.5: GARANTIR A QUALIDADE DOS PRODUTOS SUJEITOS À VIGILÂNCIA SANITÁRIA COMERCIALIZADOS NO ESTADO DE GOIÁS POR MEIO DA**

Responsável	Meta	Indicador	PES	Meta Prevista 2022		Meta Executada 2022		Vinculação PPA		
				Físico	Financeiro	Físico	Financeiro	Programa	Ação	Subfunção

municipais pactuadas, não havendo custos diretos para a SUVISA.

**Objetivo 6.5: GARANTIR A QUALIDADE DOS PRODUTOS SUJEITOS À VIGILÂNCIA SANITÁRIA COMERCIALIZADOS NO ESTADO DE GOIÁS POR MEIO DA**

SUVISA GVSPS	6.5.2-REALIZAR 100% DAS COLETAS DE AMOSTRA EM ATENDIMENTO AO PROGRAMA DE ANÁLISE DE RESÍDUO DE AGROTÓXICO - PARA NO ESTADO	6.5.2.1- NÚMERO DE COLETAS REALIZADAS.	100,0 0	100,00	R\$ 2.500,00	100,00	R\$ 690,00	1022 - TECNOLOGIA E INTELIGÊNCI A EM SAÚDE	2084 - PREVENÇÃO E CONTROLE SANITÁRIO DE PRODUTOS, SERVIÇOS, AMBIENTES E SAÚDE DO TRABALHADOR	304 - VIGILÂNCIA SANITÁRIA
-----------------	--	---	------------	--------	--------------	--------	------------	--	---	-------------------------------

**Ação 6.5.2.1.1 - 2022: REALIZAR A COLETA DE AMOSTRAS DE HORTIFRUTÍCOLAS PARA TODAS AS ANÁLISES DISPONIBILIZADAS, NESTE ANO, PELA ANVISA (AGÊNCIA NACIONAL DE VIGILÂNCIA)**

Análise Sucinta da Execução Orçamentária: O PROGRAMA TEVE INÍCIO NO MÊS DE SETEMBRO DE 2022. COM ISSO, MESMO A AÇÃO TENDO SIDO REALIZADA NA SUA TOTALIDADE DE DEMANDA (TODAS AS COLETAS PROGRAMADAS FORAM REALIZADAS) O ORÇAMENTO NÃO FOI UTILIZADO TOTALMENTE.

Recomendações: AS AÇÕES DEVERÃO SER REPROGRAMADAS NA PAS 2023 COM OBJETIVO DE CUMPRIR A META DO PES 2020-2023.

Justificativa: A coleta do programa nacional teve início somente em setembro de 2022.

**Objetivo 6.6: GARANTIR O ATENDIMENTO DE DENÚNCIAS PROVENIENTES DO SISTEMA DE OUVIDORIA, DEMANDAS JUDICIAIS E DE MINISTÉRIO PÚBLICO.**

SUVISA GVSPS	6.6.1-ATENDER 100% DAS DEMANDAS DO MINISTÉRIO PÚBLICO E SISTEMA DE OUVIDORIA.	6.6.1.1- DEMANDAS RECEBIDAS / DEMANDAS ATENDIDAS	100,00	100,00	R\$ 600.000,00	80,00	R\$ 168.407,70	1022 - TECNOLOGIA E INTELIGÊNCI A EM SAÚDE	2084 - PREVENÇÃO E CONTROLE SANITÁRIO DE PRODUTOS, SERVIÇOS, AMBIENTES E SAÚDE DO TRABALHADOR	304 - VIGILÂNCIA SANITÁRIA
<b>Ação 6.6.1.1.1 - 2022: REALIZAR TODAS AS INSPEÇÕES PROGRAMADAS EM ATENDIMENTO AO PROGRAMA DE COMBATE À CARNE CLANDESTINA EM GOIÁS CONDUZIDO PELO MINISTÉRIO</b>										
<b>Ação 6.6.1.1.2 - 2022: REALIZAR INSPEÇÕES SANITÁRIAS EM ATENDIMENTO ÀS DEMANDAS JUDICIAIS E DE MINISTÉRIO PÚBLICO.</b>										
<b>Ação 6.6.1.1.3 - 2022: REALIZAR INSPEÇÕES SANITÁRIAS EM ATENDIMENTO À DENÚNCIAS CAPTADAS PELO SISTEMA DE OUVIDORIA.</b>										
Análise Sucinta da Execução Orçamentária: NÃO HOUVE EXECUÇÃO ORÇAMENTÁRIA NA SUA TOTALIDADE, SENDO ATINGIDA 80% DA META, COM REALIZAÇÃO DE DIVERSAS DEMANDAS DE INSPEÇÃO POR MEIO REMOTO, CONSIDERANDO A DIFICULDADE DE LOCOMOÇÃO OCASIONADA PELA PANDEMIA POR COVID-19. ALÉM DISSO, ALGUMAS EMPRESAS QUE FOI REALIZADA INSPEÇÃO FAZEM PARTE DA REGIÃO METROPOLITANA, NÃO HAVENDO DIÁRIA.										
Recomendações: RECOMENDAMOS QUE AS AÇÕES DESTA META SEJAM REPROGRAMADAS NA PAS 2023.										
Justificativa: Meta não atendida em sua totalidade. Ação 6.6.1.2 foram atendidas 171 solicitações judiciais e de Ministério Público Ação 6.6.1.3 foram atendidas 136 solicitações de denúncias Devido a limitação das equipes de fiscalização algumas demandas de Ministério Público e atendimento de denúncias foram programadas										
<b>Diretriz 6: FORTALECIMENTO DO SISTEMA ESTADUAL DE VIGILÂNCIA EM SAÚDE.</b>										

Objetivo 6.6:GARANTIR O ATENDIMENTO DE DENÚNCIAS PROVENIENTES DO SISTEMA DE OUVIDORIA, DEMANDAS JUDICIAIS E DE MINISTÉRIO PÚBLICO.										
Responsável	Meta	Indicador	PES	Meta Prevista 2022		Meta Executada 2022		Vinculação PPA		
				Físico	Financeiro	Físico	Financeiro	Programa	Ação	Subfunção
para o ano de 2021.										
Objetivo 6.7:QUALIFICAR AS AÇÕES DE VIGILÂNCIA SANITÁRIA NOS MUNICÍPIOS PACTUADOS, POR MEIO DA CAPACITAÇÃO EM TRABALHO DOS FISCAIS DE										
SUVISA GVSPS	6.7.1-REALIZAR 100 AÇÕES DE FISCALIZAÇÃO EM CONJUNTO COM EQUIPES DE FISCAIS DE MUNICÍPIOS PACTUADOS.	6.7.1.1-NÚMERO DE AÇÕES DE FISCALIZAÇÃO REALIZADAS.	100,00	25,00	R\$ 20.000,00	36,00	R\$ 9.890,00	1022 - TECNOLOGIA E INTELIGÊNCIA EM SAÚDE	2084 - PREVENÇÃO E CONTROLE SANITÁRIO DE PRODUTOS, SERVIÇOS, AMBIENTES E SAÚDE DO TRABALHADOR	304 - VIGILÂNCIA SANITÁRIA
<b>Ação 6.7.1.1.1 - 2022: REALIZAR 25 AÇÕES CONJUNTAS COM EQUIPES DE REGIONAIS E VISA MUNICIPAL PACTUADA PARA AÇÃO DE FISCALIZAÇÃO SANITÁRIA COM OBJETIVO DE TREINAMENTO</b>										
<b>Ação 6.7.1.1.2 - 2022: REALIZAR O MONITORAMENTO DOS MUNICÍPIOS PACTUADOS E NÃO PACTUADOS E ACOMPANHÁ-LOS NO DECORRER DO PROCESSO.</b>										
Análise Sucinta da Execução Orçamentária: APESAR DA META ESTABELECIDADA TER SIDO ULTRAPASSADA, O VALOR ORÇAMENTÁRIO EXECUTADO DE R\$ 9.890,00 FOI INFERIOR AO ESTIMADO DEVIDO À REALIZAÇÃO DE DIVERSAS DEMANDAS DE INSPEÇÃO POR MEIO REMOTO, CONSIDERANDO A DIFICULDADE DE LOCOMOÇÃO OCASIONADA PELA PANDEMIA POR COVID-19. ALÉM DISSO, ALGUMAS EMPRESAS QUE FOI REALIZADA INSPEÇÃO FAZEM PARTE DA REGIÃO METROPOLITANA, NÃO HAVENDO DIÁRIA.										

Recomendações: AS AÇÕES DEVERÃO SER REPROGRAMADAS NA PAS 2023 COM OBJETIVO DE CUMPRIR A META DO PES 2020-2023.

Justificativa: Ação 6.7.1.1 - Foram realizadas 26 ações conjuntas com equipes de vigilância sanitária dos municípios pactuados. Das nove ações conjuntas realizadas, somente em três ações foram realizadas com o pagamento de diárias. As demais ações foram realizadas em municípios da região metropolitana de Goiânia, que por determinação legal não permite o pagamento de diárias. Além disso, não foi possível realizar mais ações devido a priorização de outras demandas e o baixo quantitativo de técnicos disponíveis nas Coordenações. Ação 6.7.1.2 - Foram monitorados 04 municípios que pactuaram ações de alto risco sanitário. Devido a baixa adesão dos municípios na pactuação das ações de vigilância sanitária no comércio atacadista de medicamentos e produtos para saúde, A CFMPS ainda é o executor das ações de vigilância sanitária nos armazenadores e distribuidores de produtos sujeitos à vigilância sanitária, comprometendo o acompanhamento nos municípios pactuados e não pactuados). O monitoramento foi realizado em municípios da região metropolitana de Goiânia, que por determinação legal não permite o pagamento de diárias. Utilizou-se também como parte do trabalho o monitoramento remoto. Para as ações da CPESS Foram monitorados 06 Municípios, sendo 04 deles já detentores da pactuação das atividades nos anos anteriores e 02 que assumiram novamente a pactuação ou assumiram pela primeira vez a pactuação no ano de 2022. Não houve recurso gasto uma vez que o monitoramento foi contabilizado prioritariamente por fatores motivadores de natureza diversa a essa ação [tais como solicitação de Ministério Público, solicitação de abertura de outras atividades dentro do mesmo estabelecimento, etc], entretanto para os próximos exercícios o monitoramento não deve se ater a motivações externas e priorizar os Municípios que apresentem maior dificuldade nas execução das ações pactuadas.

**Objetivo 6.8:IMPLEMENTAR E EXECUTAR AS POLÍTICAS DE GESTÃO DA QUALIDADE DO PROCESSO DE INSPEÇÃO SANITÁRIA**

SUVISA GVSPS	6.8.1-GARANTIR A IMPLANTAÇÃO DO SISTEMA DE GESTÃO DA	6.8.1.1-NÚMERO DE COORDENAÇÕES COM SISTEMA DE GESTÃO DA	100,00	80,00	R\$ 2.500,00	40,00	R\$ 1.240,00	1022 - TECNOLOGIA E INTELIGÊNCIA EM SAÚDE	2084 - PREVENÇÃO E CONTROLE SANITÁRIO DE	304 - VIGILÂNCIA SANITÁRIA
-----------------	---	---	--------	-------	--------------	-------	--------------	---	---	-------------------------------

**Diretriz 6: FORTALECIMENTO DO SISTEMA ESTADUAL DE VIGILÂNCIA EM SAÚDE.**

**Objetivo 6.8:IMPLEMENTAR E EXECUTAR AS POLÍTICAS DE GESTÃO DA QUALIDADE DO PROCESSO DE INSPEÇÃO SANITÁRIA**

Responsável	Meta	Indicador	PES	Meta Prevista		Meta Executada 2022		Vinculação PPA		
				2022				Programa	Ação	Subfunção
				Físico	Financeiro	Físico	Financeiro			

SUVISA GVSPS	100% DAS COORDENAÇÕES DA GVSPSS.	QUALIDADE IMPLANTADO/ NÚMERO DE COORDENAÇÕES.	100,00	80,00	R\$ 2.500,00	40,00	R\$ 1.240,00	1022 - TECNOLOGIA E INTELIGÊNCIA EM SAÚDE	PRODUTOS, SERVIÇOS, AMBIENTES E SAÚDE DO TRABALHADOR	304 - VIGILÂNCIA SANITÁRIA
<b>Ação 6.8.1.1.1 - 2022: PARTICIPAR DE TODAS AS REUNIÕES DO GRUPO TÉCNICO PARA HARMONIZAÇÃO DO PROCESSO DE INSPEÇÃO DO SISTEMA NACIONAL DE VIGILÂNCIA SANITÁRIA (SNVS)</b>										
<b>Ação 6.8.1.1.2 - 2022: REALIZAR TREINAMENTO EM SISTEMA DE GESTÃO DA QUALIDADE POR MEIO DE VIDEOCONFERÊNCIA PARA TODOS OS SERVIDORES DA GERÊNCIA DE VIGILÂNCIA</b>										
<b>Ação 6.8.1.1.3 - 2022: GARANTIR QUE 100% DOS SERVIDORES RECEBAM TREINAMENTO NOS PROCEDIMENTOS OPERACIONAIS PADRÃO DE SUA ÁREA DE ATUAÇÃO.</b>										
<b>Ação 6.8.1.1.4 - 2022: REALIZAR 1 (UMA) AUDITORIA INTERNA NA COORDENAÇÃO DE MONITORAMENTO FISCALIZAÇÃO E INVESTIGAÇÃO DE MEDICAMENTOS E PRODUTOS PARA SAÚDE.</b>										
<b>Ação 6.8.1.1.5 - 2022: IMPLANTAR OS PROCEDIMENTOS OPERACIONAIS PADRÃO HARMONIZADOS EM TRIPARTE PARA A ÁREA DE FISCALIZAÇÃO DE FABRICANTES DE COSMÉTICOS E</b>										
<b>Ação 6.8.1.1.6 - 2022: IMPLANTAR OS PROCEDIMENTOS OPERACIONAIS PADRÃO HARMONIZADOS EM TRIPARTE PARA A ÁREA DE FISCALIZAÇÃO DE SANGUE, TECIDOS, CÉLULAS E ÓRGÃOS.</b>										
Análise Sucinta da Execução Orçamentária: O RECURSO FINANCEIRO PROGRAMADO NÃO FOI EXECUTADO NA SUA TOTALIDADE VISTO QUE A META NÃO FOI ATINGIDA.										
Recomendações: AS AÇÕES DEVERÃO SER REPROGRAMADAS NA PAS 2023 COM OBJETIVO DE CUMPRIR A META DO PES 2020-2023.										
Justificativa: A implementação do SGQ em 100% das coordenações não foi possível devido a insuficiência de Recursos Humanos - RH.										
<b>Objetivo 6.8:IMPLEMENTAR E EXECUTAR AS POLÍTICAS DE GESTÃO DA QUALIDADE DO PROCESSO DE INSPEÇÃO SANITÁRIA</b>										

SUVISA GVSPS	6.8.2-AUDITAR 100% DOS MUNICÍPIOS PACTUADOS POR MEIO DA VERIFICAÇÃO DO CUMPRIMENTO DA INSTRUÇÃO NORMATIVA -IN 32 /2019 , PARA DELEGAÇÃO DA COMPETÊNCIA DE FISCALIZAÇÃO DE FABRICANTES DE MEDICAMENTOS E PRODUTOS PARA SAÚDE.	6.8.2.1-NÚMERO DE MUNICÍPIOS AUDITADOS/ NÚMERO TOTAL DE MUNICÍPIOS PACTUADOS.	100,00	100,00	R\$ 1.500,00	100,00	R\$ 115,00	1022 - TECNOLOGIA E INTELIGÊNCIA EM SAÚDE	2084 - PREVENÇÃO E CONTROLE SANITÁRIO DE PRODUTOS, SERVIÇOS, AMBIENTES E SAÚDE DO TRABALHADOR	304 - VIGILÂNCIA SANITÁRIA
<b>Ação 6.8.2.1.1 - 2022: REALIZAR 2 REUNIÕES DO GRUPO DE TRABALHO BIPARTITE PARA GESTÃO DE DOCUMENTOS DO SISTEMA NACIONAL DE VIGILÂNCIA SANITÁRIA - SNVS, ENTES ESTADUAL</b>										
<b>Ação 6.8.2.1.2 - 2022: REALIZAR AUDITORIA DO SISTEMA DE GESTÃO DA QUALIDADE EM 03 (TRÊS) MUNICÍPIOS PACTUADOS (GOIÂNIA, APARECIDA DE GOIÂNIA E ANÁPOLIS).</b>										
Análise Sucinta da Execução Orçamentária: APESAR DA META ESTABELECIDADA TER SIDO ALCANÇADA, O VALOR ORÇAMENTÁRIO EXECUTADO DE R\$ 115,00 FOI INFERIOR AO ESTIMADÓ DEVIDO À REALIZAÇÃO DE REUNIÃO DE AUDITORIAS POR MEIO REMOTO, CONSIDERANDO A DIFICULDADE DE LOCOMOÇÃO OCACIONADA PELA PANDEMIA POR COVID-19. ALÉM DISSO, ALGUMAS AÇÕES FORAM REALIZADAS EM VISAS QUE FAZEM PARTE DA REGIÃO METROPOLITANA,										
DIÁRIA.										
Recomendações: AS AÇÕES DEVERÃO SER REPROGRAMADAS NA PAS 2023 COM OBJETIVO DE CUMPRIR A META DO PES 2020-2023.										
<b>Objetivo 6.9:REDUZIR E PREVENIR RISCOS DE INTOXICAÇÃO RELACIONADOS À SAÚDE DA POPULAÇÃO POR MEIO DAS AÇÕES DE VIGILÂNCIA, PROMOÇÃO,</b>										



SUVISA GVSPS	6.9.1-AMPLIAR EM 50% AS AÇÕES PARA CONTROLE DE RISCO DE EXPOSIÇÃO E INTOXICAÇÃO DA POPULAÇÃO POR AGROTÓXICOS NOS MUNICÍPIOS QUE APRESENTAM MAIOR INCIDÊNCIA	6.9.1.1-NÚMERO DE CASOS DE INTOXICAÇÃO POR AGROTÓXICOS NOTIFICADOS NO SINAN	50,00	40,00	R\$ 23.850,00	8,00	R\$ 1.150,00	1022 - TECNOLOGIA E INTELIGÊNCIA EM SAÚDE	2084 - PREVENÇÃO E CONTROLE SANITÁRIO DE PRODUTOS, SERVIÇOS, AMBIENTES E SAÚDE DO TRABALHADOR	304 - VIGILÂNCIA SANITÁRIA
<b>Ação 6.9.1.1.1 - 2022: REALIZAR 10 VISITAS TÉCNICAS PARA AVALIAR A ESTRUTURA NECESSÁRIA PARA MONITORAMENTO, VIGILÂNCIA E ASSISTÊNCIA DA POPULAÇÃO EXPOSTA A</b>										

Análise Sucinta da Execução Orçamentária: FORAM REALIZADAS 08 VISITAS TÉCNICAS SENDO 05 ON LINE E 03 PRESENCIAIS (GOIÂNIA, PALMEIRAS DE GOIÁS E SÃO JOÃO DA PARAÚNA). A CAPACITAÇÃO REALIZADA EM GOIÂNIA, NÃO GEROU IMPACTO FINANCEIRO, POR FALTA DE VIGÊNCIA DO CONTRATO DE LICITAÇÃO, AS DUAS VISITAS TÉCNICAS TEVE UM CUSTODE R\$ 1.150,00. O VALOR ESTIMADO DE R\$ 23.850,00 FOI SUPER FATURADO, HOUVE UMA DIVERGENCIA DE CÁLCULO, PORTANTO FOI GASTO UM VALOR BEM ABAIXO, O NECESSÁRIO PARA ATENDER A AÇÃO. TAMBEM DEVIDO SER UM ANO PANDÊMICO FORAM FEITAS 05 CAPATACITAÇÕES ON LINE.

**Objetivo 6.9:REDUZIR E PREVENIR RISCOS DE INTOXICAÇÃO RELACIONADOS À SAÚDE DA POPULAÇÃO POR MEIO DAS AÇÕES DE VIGILÂNCIA, PROMOÇÃO,**

SUVISA GVSPS	6.9.2-REALIZAR 100% DAS INVESTIGAÇÕES DE INTOXICAÇÃO EXÓGENA NOTIFICADOS E NOS QUAIS SE VERIFICA NOTIFICAÇÃO IMPRÓPRIA OU DEFICIENTE DE DADOS.	6.9.2.1-NÚMERO DE CASOS DE INTOXICAÇÃO INVESTIGADOS/ NÚMERO DE CASOS NOTIFICADOS.	100,00	100,00	R\$ 0,00	100,00	R\$ 0,00	1022 - TECNOLOGIA E INTELIGÊNCIA EM SAÚDE	2084 - PREVENÇÃO E CONTROLE SANITÁRIO DE PRODUTOS, SERVIÇOS, AMBIENTES E SAÚDE DO TRABALHADOR	304 - VIGILÂNCIA SANITÁRIA
-----------------	--	---	--------	--------	----------	--------	----------	---	---	----------------------------

**Ação 6.9.2.1.1 - 2022: REALIZAR A BUSCA ATIVA/INVESTIGAÇÃO DE TODOS OS CASOS NOTIFICADOS VISANDO A OBTENÇÃO DE DADOS DE QUALIDADE QUE AUXILIEM A TOMADA DE DECISÃO**

Análise Sucinta da Execução Orçamentária: ESSAS DUAS AÇÕES NÃO SOFREM IMPACTO FINANCEIRO.

**Objetivo 6.10: CONSOLIDAR A ESTRUTURAÇÃO DE SISTEMAS DE INFORMAÇÃO PARA VIGILÂNCIA SANITÁRIA.**

SUVISA GVSPS	6.10.1-GARANTIR AQUISIÇÃO DO CERTIFICADO DE	6.10.1.1-NÚMERO DE ASSINATURAS.	250,00	50,00	R\$ 14.557,40	0,00	R\$ 0,00	1022 - TECNOLOGIA E INTELIGÊNCIA	2084 - PREVENÇÃO E CONTROLE	304 - VIGILÂNCIA SANITÁRIA
-----------------	---	------------------------------------	--------	-------	---------------	------	----------	--	-----------------------------------	----------------------------------

**Diretriz 6: FORTALECIMENTO DO SISTEMA ESTADUAL DE VIGILÂNCIA EM SAÚDE.**

**Objetivo 6.10: CONSOLIDAR A ESTRUTURAÇÃO DE SISTEMAS DE INFORMAÇÃO PARA VIGILÂNCIA SANITÁRIA.**

Responsável	Meta	Indicador	PES	Meta Prevista 2022		Meta Executada 2022		Vinculação PPA		
				Físico	Financeiro	Físico	Financeiro	Programa	Ação	Subfunção
SUVISA GVSPS	ASSINATURAS DIGITAIS.	6.10.1.1-NÚMERO DE ASSINATURAS.	250,00	50,00	R\$ 14.557,40	0,00	R\$ 0,00	SAÚDE	SANITÁRIO DE PRODUTOS, SERVIÇOS, AMBIENTES E SAÚDE DO TRABALHADOR	304 - VIGILÂNCIA SANITÁRIA

**Ação 6.10.1.1.1 - 2022: GARANTIR A RENOVAÇÃO DO CONTRATO DE AQUISIÇÃO DOS 250 TOKENS USB, VISTO QUE A ASSINATURA É VÁLIDA POR 12 MESES PARA IMPLEMENTAÇÃO DE**

Análise Sucinta da Execução Orçamentária: AÇÃO NÃO REALIZADA EM 2022.

Recomendações: AS AÇÕES DEVERÃO SER REPROGRAMADAS NA PAS 2023 COM OBJETIVO DE CUMPRIR A META DO PES 2020-2023.

Justificativa: Processo de renovação das assinaturas eletrônicas não foi efetivado. Encontra-se em andamento processo sob reponsabilidade da GTI/SUTIS pois os certificados deverão atender a necessidade de diversas áreas da SES.

**Objetivo 6.10: CONSOLIDAR A ESTRUTURAÇÃO DE SISTEMAS DE INFORMAÇÃO PARA VIGILÂNCIA SANITÁRIA.**

SUVISA GVSPS	6.10.2-ADQUIRIR UM (01) SISTEMA DE INFORMAÇÃO PARA CONTROLE DE DOCUMENTOS E DE TREINAMENTOS DO SISTEMA DE GESTÃO DA QUALIDADE DA	6.10.2.1-SISTEMA INFORMATIZADO DE GESTÃO DE DOCUMENTOS IMPLANTADO.	1,00	0,00	R\$ 150.000,00	0,00	R\$ 0,00	1022 - TECNOLOGIA E INTELIGÊNCIA EM SAÚDE	2084 - PREVENÇÃO E CONTROLE SANITÁRIO DE PRODUTOS, SERVIÇOS, AMBIENTES E SAÚDE DO TRABALHADOR	304 - VIGILÂNCIA SANITÁRIA
-----------------	--	--	------	------	----------------	------	----------	---	---	----------------------------

**Ação 6.10.2.1.1 - 2022: REALIZAR AQUISIÇÃO DE UM SISTEMA INFORMATIZADO PARA GESTÃO DE DOCUMENTOS DA QUALIDADE, TREINAMENTOS E ASSINATURA DE PLATAFORMA DE**

Análise Sucinta da Execução Orçamentária: AÇÃO NÃO REALIZADA EM 2022.

Recomendações: AS AÇÕES DEVERÃO SER REPROGRAMADAS NA PAS 2023 COM OBJETIVO DE CUMPRIR A META DO PES 2020-2023.

Justificativa: Não foi possível abrir processo para aquisição do sistema de informação durante o exercício de 2022 estando na fase de levantamento de necessidades da área técnica.

**Objetivo 6.11: GARANTIR A QUALIFICAÇÃO PERMANENTE DAS EQUIPES DE VIGILÂNCIA EM SAÚDE**

SUVISA	6.11.1-REALIZAR CAPACITAÇÃO PROFISSIONAL EM VIGILÂNCIA EM SAÚDE COM DURAÇÃO DE ATÉ 30 HORAS ATÉ 2023.	6.11.1.1-CURSOS REALIZADOS.	100,00	100,00	R\$ 1.938.348,30	70,00	R\$ 390.864,49	1043 - SAÚDE INTEGRAL	2153 - FORMAÇÃO, APERFEIÇOAMENTO E APRIMORAMENTO DE PESSOAL PARA O SUS	128 - FORMAÇÃO DE RECURSOS HUMANOS
--------	---	-----------------------------	--------	--------	------------------	-------	----------------	-----------------------	--	------------------------------------

**Diretriz 6: FORTALECIMENTO DO SISTEMA ESTADUAL DE VIGILÂNCIA EM SAÚDE.**

**Objetivo 6.11: GARANTIR A QUALIFICAÇÃO PERMANENTE DAS EQUIPES DE VIGILÂNCIA EM SAÚDE**

Responsável	Meta	Indicador	PES	Meta Prevista 2022	Meta Executada 2022	Vinculação PPA
-------------	------	-----------	-----	--------------------	---------------------	----------------

				Físico	Financeiro	Físico	Financeiro	Programa	Ação	Subfunção
<b>Ação 6.11.1.1.1 - 2022: CAPACITAR PROFISSIONAIS DA VIGILÂNCIA SANITÁRIA POR MEIO DA PARTICIPAÇÃO EM CONGRESSOS, SEMINÁRIOS, REUNIÕES TÉCNICAS, EVENTOS (INTERNOS E</b>										
<b>Ação 6.11.1.1.2 - 2022: DESENVOLVER 45 AÇÕES DE QUALIFICAÇÃO PROFISSIONAL EM VIGILÂNCIA EM SAÚDE AMBIENTAL, CONTROLE VETORIAL E EM SAÚDE DO TRABALHADOR NO ESTADO DE</b>										
<b>Ação 6.11.1.1.3 - 2022: REALIZAR O SIPAT - SEMANA DE PREVENÇÃO DE ACIDENTES DE TRABALHO.</b>										
<b>Ação 6.11.1.1.4 - 2022: QUALIFICAR PROFISSIONAIS SOBRE VIGILÂNCIA DAS VIOLÊNCIAS E PREENCHIMENTO DA FICHA DE NOTIFICAÇÃO DE NOTIFICAÇÃO DE VIOLÊNCIA</b>										
<b>Ação 6.11.1.1.5 - 2022: REALIZAR OFICINAS COM MUNICÍPIOS PRIORITÁRIOS PARA EXPANSÃO DO PROGRAMA VIDA NO TRÂNSITO.</b>										
<b>Ação 6.11.1.1.6 - 2022: REALIZAR 1 ENCONTRO VIRTUAL DO PROJETO CIDADES SAUDÁVEIS E SUSTENTÁVEIS/AGENDA 2030, COM O PROPÓSITO DE AMPLIAR O NÚMERO DE MUNICÍPIOS</b>										
<b>Ação 6.11.1.1.7 - 2022: ELABORAR UM CURSO DE TABWIN, TABNET E ANÁLISE DE MORTALIDADE PARA OS PROFISSIONAIS DA GERÊNCIA DE VIGILÂNCIA EPIDEMIOLÓGICA DE DOENÇAS E</b>										
<b>Ação 6.11.1.1.8 - 2022: CURSOS DE VIGILÂNCIA DE DOENÇAS E AGRAVOS NÃO TRANSMISSÍVEIS E PROMOÇÃO DA SAÚDE PARA REGIONAIS E MUNICÍPIOS.</b>										
<b>Ação 6.11.1.1.9 - 2022: CAPACITAR SOBRE A VIGILÂNCIA ALIMENTAR E NUTRICIONAL (VAN) E O SISTEMA DE VIGILÂNCIA ALIMENTAR E NUTRICIONAL (SISVAN).</b>										
<b>Ação 6.11.1.1.10 - 2022: CURSO SOBRE VIGILÂNCIA DO ÓBITO.</b>										
<b>Ação 6.11.1.1.11 - 2022: REALIZAR OFICINA DE CAPACITAÇÃO DO SISTEMA DE ACOMPANHAMENTO DO AUXÍLIO BRASIL NA SAÚDE (2 POR ANO, PRESENCIAL).</b>										
<b>Ação 6.11.1.1.12 - 2022: REALIZAR REUNIÃO ANUAL DE ALINHAMENTO DAS ATIVIDADES DE ALIMENTAÇÃO E NUTRIÇÃO COM REGIONAIS DE SAÚDE.</b>										
<b>Ação 6.11.1.1.13 - 2022: REALIZAR CURSO EAD SOBRE IMPORTÂNCIA DA VIGILÂNCIA ALIMENTAR E NUTRICIONAL NO CONTEXTO DA ATENÇÃO PRIMÁRIA À SAÚDE.</b>										
<b>Ação 6.11.1.1.14 - 2022: CAPACITAR SOBRE OS PROGRAMAS DE SUPLEMENTAÇÃO NUTRICIONAL.</b>										
<b>Ação 6.11.1.1.15 - 2022: REALIZAR OFICINAS COM AS REFERÊNCIAS MUNICIPAIS EM ALIMENTAÇÃO E NUTRIÇÃO E TÉCNICOS DAS REGIONAIS DE SAÚDE SOBRE APLICAÇÃO DOS MATERIAS</b>										
<b>Ação 6.11.1.1.16 - 2022: CAPACITAR SOBRE CRESCER SAUDÁVEL E PROTEJA (ESTRATÉGIA NACIONAL PARA PREVENÇÃO E ATENÇÃO À OBESIDADE INFANTIL).</b>										
<b>Ação 6.11.1.1.17 - 2022: CAPACITAR VIRTUAL SOBRE O RECURSO FAN (FINANCIAMENTO DAS AÇÕES DE ALIMENTAÇÃO E NUTRIÇÃO).</b>										
<b>Ação 6.11.1.1.18 - 2022: CURSO FORTALECENDO AS AÇÕES DO PROGRAMA SAÚDE NA ESCOLA (PSE) PARA REGIONAIS E MUNICÍPIOS.</b>										
<b>Ação 6.11.1.1.19 - 2022: CURSO IMPLEMENTANDO AS AÇÕES DA ACADEMIA DA SAÚDE PARA REGIONAIS E MUNICÍPIOS.</b>										

<b>Ação 6.11.1.1.20 - 2022: AQUISIÇÃO DE SOFTWARES DE ANÁLISE DE BANCO DE DADOS E PARA CRIAÇÃO DE APRESENTAÇÕES E MATERIAIS EDUCATIVOS (STATA, SPSS, CANVA): LICENÇA PARA</b>
<b>Ação 6.11.1.1.21 - 2022: REALIZAR CAPACITAÇÃO DE PREPARAÇÃO DA CAMPANHA NACIONAL DE VACINAÇÃO CONTRA INFLUENZA, COM APOIO DAS REGIÕES DE SAÚDE E OS 246 MUNICÍPIOS</b>
<b>Ação 6.11.1.1.22 - 2022: REALIZAR CAPACITAÇÃO DE PREPARAÇÃO DA CAMPANHA NACIONAL DE MULTIVACINAÇÃO, PARA OS TRABALHADORES DAS SALAS DE VACINA DOS 246 MUNICÍPIOS E</b>
<b>Ação 6.11.1.1.23 - 2022: REALIZAR OFICINA CRIATIVA EM IMUNIZAÇÃO PARA OS TRABALHADORES DAS SALAS DE VACINA DOS MUNICÍPIOS PERTENCENTES ÀS 06 REGIÕES DE SAÚDE. A</b>
<b>Ação 6.11.1.1.24 - 2022: REALIZAR CAPACITAÇÃO REFERENTE AO SISTEMA DE INFORMAÇÃO DE INSUMOS ESTRATÉGICOS (SIES) PARA PROFISSIONAIS DE SAÚDE DE 06 REGIONAIS DE SAÚDE E</b>
<b>Ação 6.11.1.1.25 - 2022: REALIZAR OFICINA INTERATIVA DE ATUALIZAÇÃO DAS INFORMAÇÕES DO SISTEMA DE INFORMAÇÃO DO PROGRAMA NACIONAL DE IMUNIZAÇÃO PARA 04 REGIÕES DE</b>
<b>Ação 6.11.1.1.26 - 2022: REALIZAR CAPACITAÇÃO DE ATUALIZAÇÃO SOBRE IMUNOBIOLOGICOS ESPECIAIS PARA OS TRABALHADORES DAS SALAS DE VACINA DOS MUNICÍPIOS PERTENCENTES À</b>
<b>Ação 6.11.1.1.27 - 2022: REALIZAR UM CURSO DE CAPACITAÇÃO DE CONDUTAS DE TRATAMENTO EM ACIDENTES POR ANIMAIS PEÇONHENTOS.</b>
<b>Ação 6.11.1.1.28 - 2022: REALIZAR UM CURSO DE CAPACITAÇÃO PARA PROFISSIONAIS DO SETOR SAÚDE PARA MAIOR SENSIBILIDADE NO DIAGNÓSTICO E AUMENTO E QUALIFICAÇÃO DAS</b>
<b>Ação 6.11.1.1.29 - 2022: REALIZAR UM EVENTO VIRTUAL DE SENSIBILIZAÇÃO SOBRE OUVIDORIA PARA SUVISA E REGIONAIS DE SAÚDE, ATENDENDO 100% DAS DEMANDAS DENTRO DO PRAZO</b>
<b>Ação 6.11.1.1.30 - 2022: CAPACITAR PROFISSIONAIS DAS 18 REGIÕES DE SAÚDE E MUNICÍPIOS PRIORITÁRIOS SAÚDE PARA O MANEJO CLÍNICO, NOTIFICAÇÃO E ACOMPANHAMENTO DE</b>
<b>Ação 6.11.1.1.31 - 2022: CAPACITAR PROFISSIONAIS DAS 18 REGIÕES DE SAÚDE E MUNICÍPIOS PRIORITÁRIOS PARA A PREVENÇÃO, CONTROLE E NOTIFICAÇÃO DA LEISHMANIOSE VISCERAL</b>
<b>Ação 6.11.1.1.32 - 2022: CAPACITAR PROFISSIONAIS DE SAÚDE DAS 18 REGIONAIS E MUNICÍPIOS EM VIGILÂNCIA EPIDEMIOLÓGICA DAS ZONOSSES.</b>
<b>Ação 6.11.1.1.33 - 2022: REALIZAR 10 SUPERVISÕES IN LOCO DOS SERVIÇOS RELACIONADOS ÀS ROTINAS OPERACIONAIS DOS SISTEMAS DE INFORMAÇÃO NAS REGIONAIS DE SAÚDE.</b>
<b>Ação 6.11.1.1.34 - 2022: REALIZAR UMA (02) OFICINAS PARA TABULAÇÃO DE DADOS (TABWIN E TABNET) PARA PROFISSIONAIS DA SUVISA E REGIONAIS DE SAÚDE. REGIME PRESENCIAL OU</b>
<b>Ação 6.11.1.1.35 - 2022: DESENVOLVER 3 MÓDULOS DO SISTEMA DE INFORMAÇÃO SIVIS – (SISTEMA INTEGRADO DE VIGILÂNCIA EM SAÚDE).</b>
<b>Ação 6.11.1.1.36 - 2022: REALIZAR 18 CAPACITAÇÕES PROFISSIONAIS EM VIGILÂNCIA EM SAÚDE NAS VERSÕES DO SISTEMAS ESUS/ SISTEMA DE INFORMAÇÃO DE VIGILÂNCIA EPIDEMIOLÓGICA</b>

<b>Ação 6.11.1.1.37 - 2022: CAPACITAR PROFISSIONAIS DA REDE CIEVS (CENTRO DE INFORMAÇÕES ESTRATÉGICAS EM VIGILÂNCIA EM SAÚDE) ESTADUAL (4) E REDE NACIONAL DE VIGILÂNCIA</b>
<b>Ação 6.11.1.1.38 - 2022: CAPACITAÇÃO DOS PROFISSIONAIS DAS 18 REGIÕES DE SAÚDE E MUNICIPIOS EM EVENTOS DE INTERESSE EM SAÚDE PÚBLICA ( SURTOS, DESASTRES, AGRAVOS</b>
<b>Ação 6.11.1.1.39 - 2022: REALIZAR 01 OFICINA DE SIMULADO REALÍSTICO DE VIGILÂNCIA EPIDEMIOLÓGICA HOSPITALAR.</b>
<b>Ação 6.11.1.1.40 - 2022: REALIZAR 02 OFICINAS DE FORTALECIMENTO E AMPLIAÇÃO DA REDE CIEVS ESTADUAL NAS REGIÕES DE SAÚDE E MUNICÍPIOS ESTRATÉGICOS.</b>
<b>Ação 6.11.1.1.41 - 2022: QUALIFICAR PRESENCIALMENTE 2 REGIONAIS DE SAÚDE PRESENCIAL E 16 QUALIFICAÇÕES À DISTÂNCIA (VIA WEB) EM VIGILÂNCIA EPIDEMIOLÓGICA DE DENGUE,</b>
<b>Ação 6.11.1.1.42 - 2022: QUALIFICAR PRESENCIALMENTE 50 MUNICÍPIOS PRIORITÁRIOS (MEDIANTE ANÁLISE EPIDEMIOLÓGICA) EM VIGILÂNCIA EPIDEMIOLÓGICA DE DENGUE, CHIKUNGUNYA,</b>
<b>Ação 6.11.1.1.43 - 2022: REALIZAR 01 SEMINÁRIO DE PRODUÇÃO CIENTÍFICA SOBRE DOENÇAS E AGRAVOS DE NOTIFICAÇÃO COMPULSÓRIA.</b>
<b>Ação 6.11.1.1.44 - 2022: REALIZAR 01 OFICINA PARA PRODUÇÃO DE BOLETINS EPIDEMIOLÓGICOS NO FORMATO DE ARTIGO ORIGINAL.</b>
<b>Ação 6.11.1.1.45 - 2022: QUALIFICAR 100% PROFISSIONAIS (MÉDICOS E ENFERMEIROS) EM MANEJO CLÍNICO TEÓRICO-PRÁTICA E NOTIFICAÇÃO DA HANSENÍASE, DE FORMA VIRTUAL E/OU</b>
<b>Ação 6.11.1.1.46 - 2022: QUALIFICAR PROFISSIONAIS DAS 18 REGIÕES DE SAÚDE E SEUS MUNICÍPIOS (AGENTES COMUNITÁRIOS DE SAÚDE), DE FORMA VIRTUAL EM AÇÕES DE CONTROLE DA</b>
<b>Ação 6.11.1.1.47 - 2022: REALIZAR 02 REUNIÕES, DE FORMA REMOTA, PARA MONITORAMENTO E AVALIAÇÃO DOS INDICADORES E ESTRATÉGIAS DE CONTROLE DA HANSENÍASE</b>
<b>Ação 6.11.1.1.48 - 2022: REALIZAR OFICINAS, DE FORMA REMOTA E CONFORME DEMANDA, PARA INFORMAÇÕES E ORIENTAÇÕES SOBRE AS NOVAS DIRETRIZES NACIONAIS PARA O PROGRAMA</b>
<b>Ação 6.11.1.1.49 - 2022: REALIZAR CAPACITAÇÕES EM AÇÕES DE VIGILÂNCIA E CONTROLE DA TUBERCULOSE (03 MANEJO CLÍNICO, 03 CAPACITAÇÃO EM APLICAÇÃO E LEITURA DA PROVA</b>
<b>Ação 6.11.1.1.50 - 2022: REALIZAR 02 CAPACITAÇÕES PRESENCIAIS OU VIRTUAIS/ANO SOBRE VIGILÂNCIA EPIDEMIOLÓGICA E MANEJO CLÍNICO DA TOXOPLASMOSE: SURTO, CONGÊNITA E</b>
<b>Ação 6.11.1.1.51 - 2022: REALIZAR 02 OFICINAS/ANO, NA MODALIDADE PRESENCIAL E/OU VIRTUAL, DE VIGILÂNCIA EPIDEMIOLÓGICA DE DOENÇAS TRANSMITIDAS POR ÁGUA E ALIMENTO</b>
<b>Ação 6.11.1.1.52 - 2022: CAPACITAR PROFISSIONAIS DE VIGILÂNCIA EPIDEMIOLÓGICA DE 18 REGIONAIS DE SAÚDE E DOS MUNICÍPIOS SOBRE SÍNDROME INFLAMATÓRIA MULTISISTÊMICA</b>
<b>Ação 6.11.1.1.53 - 2022: CAPACITAR OS PROFISSIONAIS DAS 18 REGIÕES DE SAÚDE COM OS MUNICÍPIOS COM UNIDADES SENTINELAS DE SÍNDROME GRIPAL IMPLANTADAS.</b>
<b>Ação 6.11.1.1.54 - 2022: PROMOVER OFICINAS VIRTUAIS PARA OS PROFISSIONAIS DAS 18 REGIÕES DE SAÚDE E MUNICIPIOS PARA ANÁLISE EPIDEMIOLÓGICA DAS NOTIFICAÇÕES DE SRAG.</b>

<b>Ação 6.11.1.1.55 - 2022: REALIZAR 09 VIDEOCONFERÊNCIAS PARA OS PROFISSIONAIS DAS 18 REGIÕES DE SAÚDE E MUNICÍPIOS SOBRE A VIGILÂNCIA EPIDEMIOLÓGICA DO SARAMPO E DA PFA</b>
<b>Ação 6.11.1.1.56 - 2022: REALIZAR 01 OFICINA DE INVESTIGAÇÃO DE SURTO DE AGRAVOS IMUNOPREVENÍVEIS (SARAMPO, PFA, MENINGÍTES E OUTROS) PARA OS PROFISSIONAIS DAS 18</b>
<b>Ação 6.11.1.1.57 - 2022: CAPACITAR PROFISSIONAIS EM VIGILANCIA EPIDEMIOLÓGICA E LABORATORIAL DAS MENINGITES DAS 18 REGIÕES DE SAÚDE E MUNICÍPIOS PRIORITÁRIOS.</b>
<b>Ação 6.11.1.1.58 - 2022: CAPACITAR OS PROFISSIONAIS DAS 18 REGIÕES DE SAÚDE E MUNICÍPIOS PRIORITÁRIOS NOS CRITÉRIOS DE NOTIFICAÇÃO DAS ISTS.</b>
<b>Ação 6.11.1.1.59 - 2022: REALIZAR CAPACITAÇÃO TÉCNICA DOS PROFISSIONAIS DOS NÚCLEO DE VIGILÂNCIA EPIDEMIOLÓGICA (NVEHS) EM INVESTIGAÇÃO DA TRANSMISSÃO VERTICAL DAS</b>
<b>Ação 6.11.1.1.60 - 2022: REALIZAR QUALIFICAÇÃO DOS PROFISSIONAIS DE SAÚDE DO DSEI-DISTRITO DE SAÚDE ESPECIAL INDÍGENA, NÚCLEO DE VIGILÂNCIA EPIDEMIOLÓGICA HOSPITALAR,</b>
<b>Ação 6.11.1.1.61 - 2022: REALIZAR QUALIFICAÇÃO DOS PROFISSIONAIS DAS RS RESPONSÁVEIS PELA VIGILÂNCIA DAS ISTS, NOS CRITÉRIOS DE NOTIFICAÇÃO E FLUXOGRAMA DE ATENDIMENTO</b>
<b>Ação 6.11.1.1.62 - 2022: PROMOVER A QUALIFICAÇÃO DOS TÉCNICOS DA GERÊNCIA DE VIGILÂNCIA EPIDEMIOLÓGICA DE DOENÇAS TRANSMISSÍVEIS (GVEDT) POR MEIO DE PARTICIPAÇÃO EM</b>
<b>Ação 6.11.1.1.63 - 2022: REALIZAR UM CURSO COM ABORDAGEM PARA IMPLANTAÇÃO DO SISTEMA DE GESTÃO DA QUALIDADE NA VIGILÂNCIA SANITÁRIA COM PARTICIPAÇÃO DOS</b>
<b>Ação 6.11.1.1.64 - 2022: REALIZAR UMA REUNIÃO ANUAL DE APRESENTAÇÃO DE DADOS DO MONITORAMENTO DA QUALIDADE DOS ALIMENTOS (SUVISA, LACEN E VIGILÂNCIA SANITÁRIA</b>
<b>Ação 6.11.1.1.65 - 2022: REALIZAR CAPACITAÇÃO PARA MUNICÍPIOS DISPENSADORES DO MEDICAMENTO TALIDOMIDA.</b>
<b>Ação 6.11.1.1.66 - 2022: REALIZAR CAPACITAÇÃO PARA MUNICÍPIOS PACTUADOS PARA INSPEÇÃO EM DROGARIAS QUE REALIZAM SERVIÇO DE VACINAÇÃO HUMANA.</b>
<b>Ação 6.11.1.1.67 - 2022: REALIZAR CAPACITAÇÃO EM SEGURANÇA DO PACIENTE PARA PROFISSIONAIS DE SAÚDE DAS UNIDADES ASSISTENCIAIS DO ESTADO DE GOIÁS.</b>
<b>Ação 6.11.1.1.68 - 2022: REALIZAR OFICINAS DE PLANEJAMENTO COM GERÊNCIAS E COORDENAÇÕES DA SUVISA.</b>

Análise Sucinta da Execução Orçamentária: AS CAPACITAÇÕES DA SUVISA FORAM DE FORMA PRESENCIAL E VIRTUAL. SENDO A GRANDE MAIORIA 70% REALIZADAS DE FORMA VIRTUAL, DEVIDO A FACILIDADE DE REALIZAÇÃO. DURANTE A PANDEMIA DE COVID-19 FICOU O LEGADO DAS COMUNICAÇÕES VIRTUAIS, ABRANGENDO MAIOR ADESÃO DOS PARTICIPANTES. EVITANDO A DIFICULDADE DE ACESSO, LIBERAÇÃO DE FUNCIONÁRIOS, LIBERAÇÃO DE DIÁRIAS E OUTRAS DIFICULDADES CITADAS. COM ESSA NOVA FERRAMENTA VIRTUAL PODEMOS QUALIFICAR E CAPACITAR AS REGIONAIS DE SAÚDE, OS MUNICÍPIOS E OS FUNCIONÁRIOS DA SUVISA DE FORMA GERAL. A FORMA VIRTUAL TEVE IMPACTO FINANCEIRO, POIS GASTAMOS BEM MENOS DO PROGRAMADO. POIS EVITA O DESLOCAMENTO NORMALMENTE DE DOIS TÉCNICOS E UM MOTORISTA, NÃO TENDO NECESSIDADE DO PAGAMENTO DE DIÁRIAS, CUSTO COM O VEÍCULO, APRESENTANDO UMA ECONOMIA DE GASTOS FINANCEIROS. AS CAPACITAÇÕES PRESENCIAIS FORAM MENORES, MAS MESMO ASSIM FORAM REALIZADAS 30% DELAS. AS CAPACITAÇÕES PRESENCIAIS PARA REALIZAR, SÃO CAPACITAÇÕES QUE DEMANDAM DE PAGAMENTO DE HOSPEDAGEM, ESTAMOS AGUARDANDO O CONTRATO DE CUSTEIO DE DESPESAS PARA EVENTOS QUE ESTÁ EM FASE DE FINALIZAÇÃO TRAMITANDO NA SES.

Recomendações: AS CAPACITAÇÕES NÃO REALIZADAS EM 2022 ESTÃO PROGRAMADAS PARA 2023.

Fonte: Sistema SAF SE - Gerado pela CPG/GDO/SUPER/SESGO/programacao-saude/resumo/2022 - Responsável pelas informações. Raimundo

Thiago

Acesso em: 15/02/2023

Período 2022

Análises e Considerações sobre a Programação Anual de Saúde - PAS:

Status atual da Programação Anual de Saúde: Em análise no Conselho Estadual de Saúde, até a data da Consulta em 15/02/2023.

Obs.: Os resultados da PAS 2022 contidas no RAG 2022 anexos neste relatório, ainda estão em análises e preenchimento pelas áreas responsáveis, podendo sofrer alterações após o fechamento deste relatório 3º RDQA 2022.



## 8. Indicadores de Pactuação Interfederativa

### SUVISA

#### INDICADORES DE PACTUAÇÃO INTERFEDERATIVA - SUVISA

Nº	Tipo	Indicador	Responsável	Meta Ano 2022	Resultado 3º Quad	% Alcance da Meta	Unidade	Análises e considerações sobre os indicadores
1	U	Mortalidade prematura (de 30 a 69 anos) pelo conjunto das 4 principais DCNT (doenças do aparelho circulatório, câncer, diabetes e doenças respiratórias crônicas).	Selma Tavares/ GVEDNT	<b>266</b>	<b>250,12</b>	<b>94,03%</b>	Número	<p><b>Fonte:</b> SIM (PENTAHO) e DATASUS (Projeção da População das Unidades da Federação por sexo e grupos de idade: 2000-2030)</p> <p><b>Data da Consulta:</b> 14/12/22. A meta para 2022, é o resultado de 2021 menos 2% (que é a meta do Plano Nacional de Enfrentamento das DCNT) e como os dados de 2021 ainda não foram fechados, tanto a meta quanto o resultado podem variar de acordo com a data de coleta dos dados. O percentual de alcance da meta não corresponde à verdadeira intenção do indicador que é a redução de 2% ao ano, mas informa apenas a proporção de óbitos a cada 100 mil habitantes no ano de 2022.</p>
2	E	Proporção de óbitos de mulheres em idade fértil (10 a 49 anos) investigados.	Simone Carvalho/ GVEDNT	<b>85%</b>	<b>94,90%</b>	<b>111,65%</b>	Percentual	<p><b>Fonte:</b> MS/SVS/CGIAE - Sistema de Informações sobre Mortalidade - SIM</p> <p><b>Data da Consulta:</b> 19/01/2023, ano de referencia dos dados é 2021!</p> <p>*Os dados de mortalidade do ano de 2021* são preliminares e, portanto estão sujeitos a alterações ate o fechamento oficial PREVISTO para Maio 2023.</p>

3	U	Proporção de registro de óbitos com causa básica definida.	Simone Carvalho/ GVEDNT	95%	98,40%	103,58%	Percentual	<p><b>Fonte:</b> MS/SVS/CGIAE - Sistema de Informações sobre Mortalidade - SIM</p> <p><b>Data da Consulta:</b> 19/01/2023, ano de referência dos dados é 2021!</p> <p>*Os dados de mortalidade do ano de 2021* são preliminares e, portanto estão sujeitos a alterações até o fechamento oficial PREVISTO para Maio 2023.</p>
4	U	Proporção de vacinas selecionadas do Calendário Nacional de Vacinação para crianças menores de dois anos de idade - Pentavalente 3ª dose, Pneumocócica 10-valente 2ª dose, Poliomielite 3ª dose e Tríplice viral 1ª dose - com cobertura vacinal preconizada.	Rachel Cristina/ GI	75%		0,00%	Percentual	<p>Informamos que a cobertura vacinal preconizada para cada vacina que compõe o indicador é de no mínimo 95%, conforme o Programa Nacional de Imunizações/Ministério da Saúde. A meta do indicador para o ano de 2022 é de no mínimo 75%, ou seja, pelo menos 3 das 4 vacinas tem que atingir o índice de 95%. Para avaliação do indicador as coberturas são obtidas no site sipni.datasus.gov.br/Vacinação/Relatórios/Cobertura Vacinal: Poliomielite = 76,63%, Pneumocócica 10 Valente = 84,20%, Pentavalente = 76,07% e Tríplice Viral = 83,59% (Dados parciais, obtidos em 06/02/2023). <b>Portanto, o resultado do indicador é 0%. O período avaliado corresponde aos dados de janeiro a novembro de 2022, pois os dados do mês de dezembro ainda não foram processados em sua totalidade no relatório disponibilizado pelo Programa Nacional de Imunizações.</b></p> <p>A Gerência de Imunização, da Superintendência de Vigilância em Saúde realizou neste ano várias ações com as Regionais de Saúde e municípios, na tentativa de contribuir para a melhoria das coberturas dos municípios do Estado de Goiás, como: Capacitações para as Regionais de Saúde e municípios; Supervisões; Monitoramento das coberturas vacinais; Campanhas publicitárias como a Xó Dodói em parceria com a Secretaria de Educação do Estado de Goiás; Assessoria aos municípios (Apoio e execução de vacinação extramuro em locais de difícil acesso); elaboração e pactuação em CIB/GO do Projeto de Cofinanciamento das Ações de Vigilância em Saúde, no qual está inserido o Programa 1 -Ampliação das coberturas vacinais; Distribuição de imunobiológicos com qualidade e segurança; dentre outras.</p> <p>Para que a meta seja alcançada é necessário que as ações sejam realizadas de forma eficaz e contínua pelos três níveis de gestão (Federal, Estadual e Municipal), bem como a adesão da população à vacinação.</p>

5	U	Proporção de casos de doenças de notificação compulsória imediata (DNCI) encerrados em até 60 dias após notificação.	Daniel Batista/ GVEDT	80%	73,10%	91,37%	Percentual	<p>Fonte: SINAN - Sistema de Informação de Agravos de Notificação SinanNet e Sinan Online- GVEDT/SUVISA/SES-GO</p> <p>Data da Consulta: 30/01/2023.</p> <p>Os resultados obtidos no terceiro quadrimestre do ano de 2022 se apresentam insatisfatórios, tendo em vista que ameta definida pelo Ministério da saúde é 80%. Vale ressaltar que o resultado final deste indicador é bastante volátil e neste caso preliminar, pois para cada registro informado ou notificação realizada, temos várias ações de investigação epidemiológica que influenciarão no prazo oportuno de investigação destas notificações definidas pelo Ministério da Saúde como prioritárias para este indicador específico, sendo necessário aguardar no mínimo até dia 28/02/2023 que seria prazo máximo para encerramento das fichas notificados até dia 31/12/2022. O valor de encerramento oportuno para o total de 2022 foi de 73,1%.</p>
6	U	Proporção de cura dos casos novos de hanseníase diagnosticados nos anos das coortes.	Eunice Salles/ GVEDT	89%	79,0%	88,76%	Percentual	<p>No 3º quadrimestre de 2022, 79% dos casos novos de hanseníase nos anos da coorte foram curados, a meta pactuada é de 89% até o final de 2022. Destaca-se que o indicador é calculado considerando os anos da coorte (2021 para casos paucibacilares e 2020 para casos multibacilares). Resalta-se que o período dos anos da coorte avaliadas ainda sofre reflexos da situação de pandemia de Covid-19, quando as ações de atenção primária estavam voltadas para aquele agravo e pelo distanciamento social.</p> <p>Para o cálculo do indicador é necessário que a base de dados esteja atualizada e que todos os dados de acompanhamento dos casos no quadrimestre citado, já tenham sido digitados e que as análises de duplicidade com execução dos procedimentos indicados já tenham sido realizadas.</p> <p>O indicador objetiva avaliar a qualidade da atenção e do acompanhamento dos casos em serviço, bem como a efetividade do tratamento. O indicador é pactuado de acordo com a realidade estadual e municipal e para o alcance da meta pactuada, é necessário que os municípios realizem as seguintes atividades:</p> <ul style="list-style-type: none"> <li>• Monitoramento contínuo do banco de dados</li> <li>• Atualização do sistema de informação – SINAN NET</li> <li>• Adesão do paciente ao tratamento</li> <li>• Empenho dos profissionais em acompanhar os casos até o término do tratamento</li> </ul>

								<ul style="list-style-type: none"> <li>• Dar alta por cura em tempo oportuno</li> </ul> <p>Fonte: SINAN/NET/HANSENÍASE Data da Consulta: 22/12/2022</p>
7	E	Número de Casos Autóctones de Malária.	Hélio Filho/ GVEDT	0	0	100,00%	Número	Há baixa incidência de casos autóctones na região Extra Amazônica. No terceiro quadrimestre de 2022, os casos positivos registrados em Goiás foram importados de outros estados e países os quais são endêmicos para Malária, em especial, os estados da região Amazônica. - Fonte: SINAN-NET - Data da Consulta: 31/12/2022.
8	U	Número de casos novos de sífilis congênita em menores de um ano de idade.	Luciene/ GVEDT	<b>Redução de 10% de casos em relação ao ano anterior</b>	221	100,00%	Número	A área de vigilância das ISTs – SUVISA, vem trabalhando desde agosto de 2021 para o melhoramento das notificações; fazendo análise epidemiológica, levantamento dados, verificação de duplicidades, completude e inconsistências do SINAN. Neste sentido os critérios a respeito de todas as notificações de HIV/AIDS, Sífilis e Hepatites Virais vem sendo cada vez mais satisfatórios. No 1º relatório quadrimestral consideramos todas as notificações de sífilis congênita de 2021, a qual foram registradas 505 casos em menores de 1 ano de idade, considerando esse valor como base, a meta prevista para 2022 era de 454 casos (= 505-10%). Com o trabalho feito pela equipe, e após a limpeza do banco de dados, chegou-se ao número de 328 notificações de sífilis congênita em menores de 01 ano para o ano de 2022 (328-10%=295), no 2º relatório quadrimestral o número total de casos notificados foi de 220 com a continuidade do trabalho da vigilância de aumentar a detecção e assim melhorar a oportunidade de tratamento. Os dados somados em 2022 até a data de 07/02/2023 (dados sujeitos a alterações) foi 681 notificações. No último quadrimestre de 2022 foram notificados 221 casos (32,45% do total de casos de 2022). No segundo quadrimestre temos um total de 199 notificações no sistema. Levando em consideração que em termos epidemiológicos o intuito de aumentar a detecção para maior viabilidade de tratamento, e menor transmissibilidade, pois o número de casos da Sífilis Congênita é sinalizadora das fragilidades do pré-natal, embora o diagnóstico e tratamento sejam de fácil acesso e baixo custo. A doença continua sendo um grave problema de saúde pública. Considerando as <b>taxas de incidência</b> dos últimos dois anos, onde: 2021: <b>5,8 casos/1.000 nascidos</b>

									<p><b>vivos</b> A taxa de incidência (parcial) de 2022: <b>8,1 casos/1.000 nascidos vivos</b>. Assim sendo, percebe-se uma variação de 49%. Para o ano de 2022, em relação ao referido indicador esta coordenação trabalha para aumentar a <b>TX de detecção</b> de gestantes, onde; 2020: <b>21,6</b> 2021: <b>27,1</b> e 2022: <b>31,7</b>.</p>
9	U	Número de casos novos de aids em menores de 5 anos.	Luciene/ GVEDT	<b>0</b>	<b>1</b>	<b>100,00%</b>	Número	<p>Em 2022 foram notificados 04 casos de crianças menores que 5 anos com AIDS no sistema, após análise criteriosa dos casos específicos, foram descartados 3, que surgiram como duplicidades e 1 criança exposta *Crianças &lt; 5 anos 2022 devido duplicidade no SINAN. <b>DBF em 07/02/2023 (dados preliminares, sujeitos a alterações)</b></p>	
10	U	Proporção de análises realizadas em amostras de água para consumo humano quanto aos parâmetros coliformes totais, cloro residual livre e turbidez.	Magno Pereira/ GVSAT	<b>70%</b>	<b>68,40%</b>	<b>97,71%</b>	Percentual	<p>O indicador avalia a qualidade da água que é distribuída à população em todo Estado através dos parâmetros de coliformes totais, Cloro residual livre (agente desinfectante) e turbidez. Para realizar o cálculo, utilizou-se o somatório da quantidade de amostras realizadas para cada parâmetro, disponível no Sistema de Informação de Vigilância da Qualidade da Água para Consumo Humano (Sisagua) no Relatório de Cumprimento da Diretriz Nacional para o período de 2022.</p> <p>Com relação ao cumprimento da meta os ressaltamos até 31/12/2022, mostram uma melhora total do índice isso em função dos cursos e assessoramento feito as regionais e municípios.</p> <p>A consulta foi realizada no SISÁGUA abrangendo o período de 01/01/2022 a 31/12/2022.</p> <p>Fonte: SISÁGUA</p> <p>Data da Consulta: 17/01/2023</p>	

18	U	Cobertura de acompanhamento das condicionalidades de Saúde do Programa Bolsa Família (PBF).	Cristiano/ GVEDNT	75%	61,22%	81,63%	Percentual	<p>Devido o prazo para o registro dos dados de acompanhamento das condicionalidades de saúde referente à 2ª vigência de 2022, a ser realizado no Sistema PAB (e-Gestor), foi prorrogado para o dia 20 de janeiro de 2023, os resultados apresentados ainda são parciais e, portanto, não representam a totalidade da cobertura do Programa Auxílio Brasil, tendo em vista que ainda faltam a migração dos acompanhamentos registrados no Sistema E-SUS AB.</p> <p>Fonte: <a href="https://auxiliobrasil.saude.gov.br/relatorio">https://auxiliobrasil.saude.gov.br/relatorio</a> Data da Consulta: 19/01/2023</p>
23	U	Proporção de preenchimento do campo ocupação nas notificações de agravos relacionados ao trabalho.	Albertino Dias/ GVSAT	95%	92,80%	98,00%	Percentual	<p>Para realizar o cálculo deste indicador utilizamos o somatório de três agravos universais que foram registrados no Sistema de Informação de Agravos de Notificação (SINAN) e que estão relacionados à saúde do trabalhador, são eles: Acidente de trabalho com exposição a material biológico, Acidente de trabalho e Intoxicação exógena relacionada ao trabalho. O objetivo desta análise é identificar os casos e as ocupações que apresentam maiores incidências de agravos relacionados ao trabalho, possibilitando a definição de ações de promoção, prevenção, vigilância e assistência, de forma mais adequada. No ano de 2022, para o 3º quadrimestre, no Estado de Goiás, foram registradas 14006 notificações, sendo que, em 12994 notificações o campo ocupação está preenchido de forma adequada no SINAN. Portanto, a proporção de preenchimento do campo "ocupação" nas notificações de agravos relacionados ao trabalho corresponde a 92,8% das notificações.</p> <p>Período: 01/01/2022 a 31-12-2022 Fonte: SINAN NET Dados Exportados: 19/01/2023.</p>
B	E	Proporção de óbitos de infantis investigados.	Simone Carvalho/ GVEDNT	70%	88,10%	125,86%	Percentual	<p><b>Fonte:</b> MS/SVS/CGIAE - Sistema de Informações sobre Mortalidade - SIM <b>Data da Consulta:</b> 19/01/2023, ano de referencia dos dados é 2021! *Os dados de mortalidade do ano de 2021* são preliminares e, portanto estão sujeitos a alterações ate o fechamento oficial PREVISTO para Maio 2023.</p>

SAIS

N	Indicador	Tipo	Meta ano 2022	Resultado Anual	% alcançada da meta	Unidade de Medida	Análises e Considerações sobre Indicadores
8	Número de casos notificados /1.000 nascidos	U	Reduzir a taxa de incidência de Sífilis Congênita em menores de 1 ano para 2,7 casos por 1.000 nascidos vivos.	8,1 por mil nascidos vivos.	A meta é quanto menor, melhor. Em 2022 ela extrapolou em 200%.	Número	<p>No ano de 2021 houve 529 casos de sífilis congênita e em 2022 para o mesmo período, 657 casos de sífilis congênita em menores de 1 ano de idade. Esse valor representa um aumento de 24% do total de casos de 2021. Esse indicador expressa a qualidade do pré-natal, uma vez que a sífilis pode ser diagnosticada e tratada em duas oportunidades durante a gestação e também durante o parto. A fim de melhorar este indicador, a Coordenação de Assistência às IST/Aids reforçou junto as unidades básicas de saúde a importância da testagem durante o pré-natal tanto da gestante quanto do parceiro a fim de evitar a reinfecção, bem como divulgou o “Fluxograma para Prevenção da Transmissão Vertical do HIV, Sífilis e Hepatites B e C nas instituições que realizam parto.” Como forma de incentivo à prevenção, de 01 de janeiro a 31 de dezembro de 2022 foram distribuídos 7.519.440 preservativos masculinos e 233.000 preservativos femininos para todos os municípios goianos, instituições e ONG; bem como a distribuição de 335.105 kits de teste rápido para HIV, 5.666 autotestes para HIV e 311.575 kits de teste rápido para sífilis, 291.850 kits de teste rápido para hepatite B e 267.960 para hepatite C, para todos os municípios goianos por meio das Regionais de Saúde. Ressaltamos que houve desabastecimento por parte do Ministério da Saúde de kits de teste rápido de Sífilis e Hepatite C no mês de março/2022, de kits de hepatite B no mês de abril/2022, de kits de teste rápido de HIV confirmatório (TR2) e Hepatite B nos meses de julho e agosto/2022;</p> <p>- Foram realizadas 49 ações de testagem de HIV, Sífilis, Hepatites B e C: Senac (22/02), Comunidade Quilombola em Abadia de Goiás (22/03), Mutirão da OVG no Jardim do Cerrado (05/04) e em Quirinópolis (29/04), empresa BRF Perdigão em Mineiros (07/04), PRF de Anápolis (10/05), Feira de Agronegócio Ceres (18 a 20/05), Mutirão da OVG no Jardim</p>

						<p>do Cerrado (20/05), PRF de Jataí (26/05), FICA Goiás (01 a 03/06), BrasilCenter (09/06), Mutirão da OVG Sanclerlândia (10/06), Aruanã Comunidade indígena (20/06), Mutirão da OVG Itumbiara (22/06), Mutirão da OVG Morrinhos (28/06), Mutirão da OVG Jaraguá (01/07), Escola de Saúde Pública (04/07), IDTECH (12/07), Metrobus (22/07), SUVISA/SAIS (27/07), HUGO (28/07), SESMT Central (16/08), HGG (25 e 26/08), Tencel Engenharia (30/08), Tencel engenharia (14/09), OVG (20/09), Superfrango de Itaberaí (23/09), Tahto Call Center (28/09), Feira de Agronegócio em Ceres (06/10), Metrobus (18/10), Ortobom (10/10), Agência Brasil Central (20/10), Ceasa (10/11), SES Novembro Azul (18/11), Nutrizo/Friato (23 e 24/11), HUGO (01/12), Aldeia indígena Rubiataba e Aruanã (05 a 09/12), CRER (06 e 07/12) e HGG (20 e 21/12).</p> <p>- Foram realizadas 3 ações de prevenção com entrega de preservativos e autotestes de HIV: Centro Cultural Cora Coralina voltada à população LGBT (02 e 03/02), Carnafolia da Parada LGBT na Praça Tamandaré (21/04) e Carnaval do Bloco Diversidade na Praça Universitária (24/04);</p> <p>- Foram realizadas 12 palestras sobre prevenção das Infecções Sexualmente Transmissíveis: 2 palestras voltadas para adolescentes do Círculo de Apoio à Aprendizagem Profissional de Goiânia (14/02), 1 para colaboradores da empresa SSA Alimentos Superfrango (27/04), 4 palestras sobre prevenção das Hepatites Virais em alusão ao julho amarelo no IDTECH (12/07), Hospital Estadual de Dermatologia Sanitária – HDS (28/09), 2 Palestras na empresa Quick Logística (04/10), na empresa Metrobus (18/10) e na empresa Ortobom (19/10).</p> <p>- A Coordenação conseguiu a confecção de cartazes sobre testes rápidos para ampliar a divulgação dos mesmos.</p> <p>Fonte: SINAN</p>	
9	Número de casos notificados de Aids em menores de 5 anos	U	Reduzir o número de casos de Aids em menores de 5 anos para 0 (zero)	3 casos	No ano de 2021 houve 0 (zero) caso de aids em menores de 5 anos e no	Número	Esse indicador mede o risco de ocorrência de casos novos de aids em menores de 5 anos e indica a existência de condições favoráveis à transmissão da doença, por transmissão vertical. Houve 03 casos de aids em menores de 5 anos no ano de 2022. O Estado de Goiás trabalha continuamente com vigilância, prevenção e promoção da saúde para evitar novos



		casos.		mesmo período de 2022 houve 3 (três) caso de aids em menores de 5 anos.	<p>casos.</p> <p>Para continuidade dos bons resultados relacionados ao referido indicador é de suma importância a capacitação e atualização constante dos profissionais de saúde no sentido de orientar a gestante na adesão correta ao tratamento, bem como à orientação de não amamentar o bebê; disponibilizar a fórmula infantil às crianças nascidas de mães com HIV e HTLV, enfatizar a importância da testagem durante o pré-natal tanto da gestante quanto do parceiro a fim de identificar novos casos e dar início oportuno ao tratamento.</p> <p>Ações da Coordenação de Assistência às IST/Aids no ano de 2022: foram distribuídos 7.519.440 preservativos masculinos e 233.000 preservativos femininos para todos os municípios goianos, instituições e ONG; bem como a distribuição de 335.105 kits de teste rápido para HIV, 5.666 autotestes para HIV e 311.575 kits de teste rápido para sífilis, 291.850 kits de teste rápido para hepatite B e 267.960 para hepatite C, para todos os municípios goianos por meio das Regionais de Saúde. Ressaltamos que houve desabastecimento por parte do Ministério da Saúde de kits de teste rápido de Sífilis e Hepatite C no mês de março/2022. Entre janeiro e dezembro/2022, tivemos a dispensação de 4.957 latas de fórmula infantil inicial (Tipo I) e 3.196 latas de fórmula infantil de seguimento (Tipo II), atendendo uma média de 143 crianças; Foram realizadas visitas técnicas nos SAE (Serviços de Assistência Especializada) de Jataí (11/01/2022), Itumbiara (18/01/2022), Catalão e Caldas Novas (10 e 11/02), Iporá (11/03), CTA (Centro de Testagem e Aconselhamento) de Novo Gama (17/03), SAE de Cidade Ocidental (18/03), CTA de Mineiros (08/04), CEAPSOL (04/05/2022), nos SAE (Serviços de Assistência Especializada) de Valparaíso (13/05/2022), Santo Antônio do Descoberto (13/07/2022), Cidade Ocidental (18/08/2022), no CTA (Centro de Testagem e Aconselhamento) de Turvânia e Policlínica de São Luís de Montes Belos (24/08/2022), Núcleo de Vigilância Epidemiológica de Itaberaí e Goiás (25/08/2022), CRDT (25/09), Núcleo de Vigilância Epidemiológica de Ceres (06/10), SAE HC/UFG (11/10), Núcleo de Vigilância Epidemiológica de Goiatuba (10/11) e Núcleo de Vigilância Epidemiológica de Cachoeira Dourada (11/11).</p>
--	--	--------	--	---	--



						<p>- Foram realizadas visitas técnicas para viabilidade da implantação de SAE (Serviços de Assistência Especializada) nos municípios de Luziânia (18/03), Águas Lindas de Goiás (25/04), Uruaçu (23/06/2022), Novo Gama (18/08/2022) e Águas Lindas (15/12).</p> <p>- Foram realizadas 3 Oficinas sobre PEP (Profilaxia Pós Exposição ao HIV) para vítimas de violência sexual voltadas para profissionais da saúde, educação e assistência social para as Regionais Norte (22/03), São Patrício I (30/03) e Serra da Mesa (31/03);</p> <p>- Foram realizadas 49 ações de testagem de HIV, Sífilis, Hepatites B e C: Senac (22/02), Comunidade Quilombola em Abadia de Goiás (22/03), Mutirão da OVG no Jardim do Cerrado (05/04) e em Quirinópolis (29/04), empresa BRF Perdigão em Mineiros (07/04), PRF de Anápolis (10/05), Feira de Agronegócio Ceres (18 a 20/05), Mutirão da OVG no Jardim do Cerrado (20/05), PRF de Jataí (26/05), FICA Goiás (01 a 03/06), BrasilCenter (09/06), Mutirão da OVG Sanclerlândia (10/06), Aruanã Comunidade indígena (20/06), Mutirão da OVG Itumbiara (22/06), Mutirão da OVG Morrinhos (28/06), Mutirão da OVG Jaraguá (01/07), Escola de Saúde Pública (04/07), IDTECH (12/07), Metrobus (22/07), SUVISA/SAIS (27/07), HUGO (28/07), SESMT Central (16/08), HGG (25 e 26/08), Tencel Engenharia (30/08), Tencel engenharia (14/09), OVG (20/09), Superfrango de Itaberaí (23/09), Tahto Call Center (28/09), Feira de Agronegócio em Ceres (06/10), Metrobus (18/10), Ortobom (10/10), Agência Brasil Central (20/10), Ceasa (10/11), SES Novembro Azul (18/11), Nutriz/Friato (23 e 24/11), HUGO (01/12), Aldeia indígena Rubiataba e Aruanã (05 a 09/12), CRER (06 e 07/12) e HGG (20 e 21/12).</p> <p>- Foram realizadas 3 ações de prevenção com entrega de preservativos e autotestes de HIV: Centro Cultural Cora Coralina voltada à população LGBT (02 e 03/02), Carnafolia da Parada LGBT na Praça Tamandaré (21/04) e Carnaval do Bloco Diversidade na Praça Universitária (24/04);</p> <p>- Foram realizadas 12 palestras sobre prevenção das Infecções Sexualmente Transmissíveis: 2 palestras voltadas para adolescentes do Círculo de Apoio à Aprendizagem Profissional de Goiânia (14/02), 1 para colaboradores da empresa SSA Alimentos Superfrango (27/04), 4 palestras</p>
--	--	--	--	--	--	---

							<p>sobre prevenção das Hepatites Virais em alusão ao julho amarelo no IDTECH (12/07), Hospital Estadual de Dermatologia Sanitária – HDS (28/09), 2 Palestras na empresa Quick Logística (04/10), na empresa Metrobus (18/10) e na empresa Ortobom (19/10).</p> <p>- A Coordenação conseguiu a confecção de cartazes sobre testes rápidos e sobre Profilaxia Pré Exposição e Pós Exposição ao HIV.</p> <p>Fonte: SINAN</p>
11	Razão de exames citopatológicos do colo do útero em mulheres de 25 a 64 anos na população residente de determinado local e a população da mesma faixa etária	U	0,5	0,156	31,2%	Razão	<p>Os dados apresentados são preliminares, pois referem-se aos meses de janeiro a outubro de 2022. Pontua-se que ocorre ainda uma redução significativa no número de exames realizados, refletidos pela pandemia da Covid-19. Em 2021/2022 várias ações de monitoramento/treinamento foram realizadas e informado aos municípios para melhoria dos resultados. Conquanto depende de melhoria do acesso e qualidade na assistência as mulheres, na faixa de 25 a 64 anos, especialmente na Atenção Primária. Ademais, à equipe da APS necessita conhecer sua população e realizar busca ativa dessas pacientes. Pois, ao realizar o cruzamento entre as mulheres que deveriam realizar o exame e as que o realizaram, é possível definir a cobertura e, a partir daí, pensar em ações para ampliar o acesso ao exame. Avaliar a cobertura do exame é tarefa fundamental das equipes e dos gestores municipais para o alcance da meta bem como avaliação dos resultados dos exames e dos exames insatisfatórios no caso do colo do útero. Bem como a melhoria dos registros no SISCAN que por vários motivos os municípios realizam os exames mas não informam na rede oficial. A GERAP realiza de forma contínua o monitoramento/treinamento desse indicador, porém o cumprimento dessa meta é de responsabilidade exclusiva dos gestores municipais.</p> <p>Fonte: Mapa da Saúde, acessado em 10/01/2023, <a href="https://mapadasaude.saude.gov.br/">mapadasaude.saude.gov.br</a>,. Os dados são referentes de janeiro a outubro de 2022.</p>
12	Razão de exames de mamografia de rastreamento realizados	U	0,5	0,10	20%	Razão	<p>Os dados são referentes aos meses de janeiro a outubro do ano 2022. O resultado quadrimestral, preliminarmente, está abaixo do pactuado como meta estadual. É preocupante o</p>

	em mulheres de 50 a 69 anos na população residente de determinado local e população da mesma faixa etária.						<p>resultado relacionado ao número de mamografias, porque o câncer de mama é a maior causa de mortalidade por câncer nas mulheres goianas. Vale considerar que ainda observamos a queda da realização dos exames da mamografia ainda refletido nas ações voltadas ao controle e mitigação da transmissibilidade da Covid-19, no ano de 2021 onde ocorrendo a suspensão de serviços de saúde eletivos impactando na cobertura de exames de mamografia. As ações devem ser reforçadas. Pois conforme relatório situacional sobre serviço de mamografia em Goiás, em 2018, aponta que não há carência de mamógrafos, logo é necessário a reorganização da rede e o serviço de referência e contra-referência, visando ao diagnóstico precoce. Vale ressaltar ainda a implantação das carretas com o mamógrafo, onde é pactuado todos os meses com os municípios de sua área de abrangência o recebimento desse equipamento, bem como a melhora dos registros no SISCAN que por vários motivos os municípios realizam os exames mas não informam na rede oficial. A GERAP realiza de forma contínua o monitoramento desse indicador, porém o cumprimento dessa meta é de responsabilidade dos gestores municipais.</p> <p>Fonte: Mapa da Saúde, <a href="http://mapadasaude.saude.go.gov.br">mapadasaude.saude.go.gov.br</a>, acessado em 10/01/2023. Os dados são referentes de janeiro a outubro de 2022.</p>
13	Proporção de parto normal no SUS e na saúde suplementar	U	60%	32,7%	54,5%	Percentual	<p>Indicador com expressão abaixo do preconizado, não atingindo a previsão da meta pré-estabelecida. Observa-se que o número de partos cesarianos tem curva crescente demonstrando ainda elevada taxa de partos cesarianos no Estado, principalmente nos hospitais particulares e conveniados. Impacta a cultura do medo sobre o parto normal sendo necessário a promoção do parto humanizado, com as mulheres e os profissionais de saúde.</p> <p>Fonte: Mapa de Saúde. <a href="http://mapadasaude.saude.go.gov.br">mapadasaude.saude.go.gov.br</a>, acesso em 10/02/2023. Os dados são referentes janeiro a outubro de 2022.</p>

14	Proporção de gravidez na adolescência entre as faixas etárias 10 a 19 anos	U	15%	11,85%	100% da meta atingida	Percentual	<p>O resultado é positivo, pois expressa a redução de gestantes adolescentes, contudo deve-se levar em consideração que são dados preliminares, referentes de janeiro a dezembro de 2022. Goiás tem apresentado nos últimos anos uma redução significativa, não obstante é oportuno a ampliação do acesso e atendimento da população adolescente na APS, vinculando-a a serviços e ações relacionadas ao componente de crescimento e desenvolvimento, e com destaque a saúde sexual e saúde reprodutiva. Em comparação ao ano de 2021, a meta também foi atingida se mantendo dentro do ideal. Foi realizada entrevista a rádio com temática de gravidez na adolescência. Teve a semana nacional de prevenção da gravidez da adolescência com divulgação de nota técnica expedida pelo Ministério da Saúde sobre as ações e atendimentos relativos a esta população. Foi realizado encontro pelo Projeto Tecendo Diálogos com a temática de Gravidez na Adolescência. Foi dada entrevista a Tv Goiânia Band sobre os dados de Gravidez na Adolescência. Dados preliminares, extraídos 09/01/23 e sujeitos a alteração.</p> <p>Fonte: SINASC/Pentaho</p>
15	Taxa de mortalidade infantil	U	10,25	11,90	00 ou 84%	Número	<p>A taxa de mortalidade infantil ficou acima da pactuada para o ano 2022, mas apresenta uma tendência de diminuição dos óbitos neonatais (2021: 7,28/ 2022: 7,24), provavelmente pelo aumento dos leitos neonatais e a realização do pré-natal de alto risco nas policlínicas. Já os óbitos no período pós neonatal aumentaram, como a tendência quadrimestral demonstrava, esse fato pode ter ocorrido devido a pandemia de COVID e ao aumento de internações por H1N1, H3N2, influenza e vírus sincicial respiratório que afetou no último ano principalmente lactentes, demonstrando necessidade de melhorar a puericultura e a cobertura vacinal. A SES já está trabalhando junto aos municípios, com os Programas Qualifica APS (contrapartida para a Atenção Primária) e continuidade da Planificação, visando aumentar a cobertura da APS, melhorando o acesso e a qualidade da</p>

							assistência.
16	Número de óbitos maternos em determinado período e local de residência	U	<55	36	100%	Número	Houve redução do número de óbitos maternos em relação aos anos anteriores, porém ainda demonstrando uma tendência de alta, com a meta acima do pactuado na ODS (30 óbitos). Mantém a tendência de óbitos ligados a causas obstétricas diretas como Hipertensão e hemorragia, passíveis de serem evitados por melhoria da assistência ao pré-natal, ao parto e puerpério. A SES publicou Nota técnica de Estratificação de Risco Gestacional, implantou o Pré-natal de alto risco nas policlínicas, aumentou o número de leitos de UTI e obstétrico. Para o ano de 2023 o objetivo é qualificar a assistência publicando e treinando os fluxos e protocolos de atendimento materno infantil.
17	Cobertura populacional estimada pelas equipes de Atenção Básica	U	70%	70,8%	100%	Percentual	A cobertura da APS das equipes financiadas pelo MS é dada pela soma cumulativa de pessoas com cadastro vinculado a eSF e eAP 20 horas e 30 horas, financiadas pelo Ministério da Saúde, na competência avaliada, em relação à estimativa populacional do IBGE. O indicador da cobertura da APS das equipes financiadas pelo MS atualmente é utilizado para o monitoramento do acesso aos serviços de Atenção Primária, com vistas ao fortalecimento do planejamento do Sistema Único de Saúde (SUS), com a proposta de constituir-se como ordenadora do cuidado nos sistemas locais regionais de Saúde e eixo estruturante de programas e projetos, além de favorecer a capacidade resolutiva e os processos de territorialização e regionalização em saúde. O método de cálculo desse indicador passou por alterações devido à necessidade de alinhamento às inovações instituídas pelo Programa Previne Brasil. Com as novas regras do financiamento da APS pelo MS, a nova metodologia para o cálculo do indicador de Cobertura da APS das equipes financiadas pelo MS, está dada pelo número de cadastros pela população estimativa IBGE. Os dados estão disponíveis até a competência de novembro/2022, e alcançou 70,8%, ou seja, 100% da meta programada, acesso em 09/01/2023. As inconsistências nos sistemas como o SCNES, a duplicidade ou ausência de profissionais nas equipes por mais de 60 dias, inconformidades relatadas por órgãos

							<p>fiscalizadores podem acarretar suspensão de equipes. A GERAP/SAIS/SES está em constante processo de negociação com os municípios para incrementar a implantação de novas equipes habilitadas pelo MS e realiza apoio institucional para que não ocorram suspensões de equipes. A GERAP realiza capacitações para o aumento do cadastro nos municípios, bem como a melhoria da qualidade dos dados no sistema de informações e-SUS.</p> <p>Observações: Os resultados do indicador estão disponíveis em:  <a href="https://egestorab.saude.gov.br/paginas/acesoPublico/elatorios/reICoberturaAPSCadastro.xhtml">https://egestorab.saude.gov.br/paginas/acesoPublico/elatorios/reICoberturaAPSCadastro.xhtml</a></p> <p>* Fonte: e-Gestor Atenção Básica/DAB/MS, acesso em 09/01/2023.</p>
19	Cobertura populacional estimada de saúde bucal na atenção básica	U	67,33%	60,41%	89,72%	Percentual	<p>A cobertura populacional em Saúde Bucal estimada na Atenção Básica, dada pelo percentual da população coberta por equipes de saúde bucal na Estratégia Saúde da Família, equipes parametrizadas (eAB), e equipes equivalentes em relação à estimativa populacional. O indicador de cobertura populacional estimada pelas equipes de saúde bucal na Atenção Básica atualmente é utilizado para o monitoramento do acesso aos serviços de Atenção Básica, com vistas ao fortalecimento do planejamento do Sistema Único de Saúde (SUS), com a proposta de constituir-se como ordenadora do cuidado os sistemas locais de Saúde e eixo estruturante de programas e projetos; além de favorecer os processos de territorialização e regionalização em saúde. Os dados são disponibilizados pelo Ministério da Saúde (MS), e estão disponíveis até a competência dezembro/ 2021 e alcançou 60,41%, ou seja, 89,72% da meta programada. Em virtude das alterações no Sistema de Cadastro Nacional de Estabelecimentos de Saúde (SCNES), que a partir da competência janeiro/2020 facilitou o cadastramento de equipes de Atenção Básica, e da Portaria nº 99, de 7 de fevereiro de 2020, que redefiniu os códigos de registros das equipes de saúde na Atenção Básica, foi necessária uma <b>adaptação</b> no método de cálculo de Cobertura</p>



						<p>populacional estimada pela Saúde Bucal na Atenção Básica para <b>incluir os novos códigos</b> de equipes de Saúde Bucal bem como consistir na base federal as equipes aptas para o cálculo de cobertura. A fórmula de cálculo utilizada no método permanece a mesma. A adaptação no método de cálculo de cobertura tem a finalidade de identificar os códigos antigos e os novos das equipes de Saúde Bucal na Atenção Básica e de consistir adequadamente em as equipes com os critérios de quantidade mínima de profissionais, CBO e carga horária semanal. Ressaltamos que esses dados podem sofrer variações conforme implantação ou suspensão de equipes devido duplicidade de profissionais e/ou não informação da produção no sistema da atenção básica e/ou por auditoria dos órgãos fiscalizadores como o Departamento Nacional de Auditoria do SUS – DENASUS. A implantação de novas equipes bem como a manutenção do adequado funcionamento destas equipes de Atenção Primária são de responsabilidade do gestor municipal. A SES atua junto às Regionais de Saúde e municípios com o objetivo de diminuir as incongruências que acarretam as suspensões de equipes e apoia o credenciamento e a implantação de novas equipes de saúde bucal. Nesse sentido, realizamos apoio técnico para correção das inconsistências do INE e CNES das equipes de saúde bucal, através do envio de tabelas, portarias, notas técnicas e ligações para esclarecimentos.</p> <p>Observações: O site e-gestor AB não atualiza os dados de cobertura de saúde bucal desde dezembro de 2021. A justificativa é que estão sendo implementadas melhorias e atualizações no site.</p> <p>Os resultados estão disponíveis em: <a href="https://egestorab.saude.gov.br/paginas/acessoPublico/relatorios/relHistoricoCobertura.xhtml">https://egestorab.saude.gov.br/paginas/acessoPublico/relatorios/relHistoricoCobertura.xhtml</a></p> <p>Fonte: Relatórios Públicos eGestor Atenção Básica/dezembro/2021. Dado gerado em: 09 de janeiro de 2023 – 08h:19min</p>
--	--	--	--	--	--	---



A	<b>INDICADOR A</b>  Proporção de Internações por Condições Sensíveis à Atenção Básica (ICSAB)		26,41%	19,84%	100%	Percentual	<p>O ICSAB tem a relevância de desenvolver a capacidade de resolução da Atenção Primária ao identificar áreas claramente passíveis de melhorias enfatizando problemas de saúde que necessitam de melhor prosseguimento e de melhor organização entre os níveis assistenciais. Este indicador não é pactuado na esfera nacional. O resultado do indicador ICSAB no Estado, no 3º Quadrimestre, alcançou 19,84% com dados preliminares de janeiro a outubro/2022. Os dados são tabulados através do Tabwin e as informações disponibilizadas pelo Ministério da Saúde. Este indicador apresenta polaridade quanto menor melhor, e demonstra que, até o momento, a meta proposta foi atingida. A SES/GO realiza apoio institucional, assessoria e cooperação técnica aos gestores e profissionais de saúde dos municípios para a organização e melhoria do processo de trabalho nas unidades básicas de saúde e da resolutividade da Atenção Primária.</p> <p>Observação: Esse indicador é calculado pela equipe técnica da Gerência de Atenção Primária em parceria com o Conecta SUS, conforme o instrutivo do Caderno de Diretrizes, Objetivos, Metas e Indicadores 2013-2015 e Nota Técnica DAI/SGEP/MS nº 70/2014.</p> <p>Dados preliminares, referentes ao período de janeiro a outubro de 2022. * Fonte: Sistema de Internação Hospitalar (SIH/SUS), acesso em 14/12/2022. Acesso mapadasaude.saude.gov.br em 09/01/2023. Dados preliminares, sujeitos a alterações.</p>
---	---	--	--------	--------	------	------------	--

## SUSMEP

N	Indicador	Tipo	Meta ano 2022	% alcançada da meta 2022	Unidade De Medida	Análises e Considerações sobre Indicadores
---	-----------	------	---------------	--------------------------	-------------------	--

21	Ações de matriciamento sistemático realizado por CAPS com equipes de Atenção Básica	E	100%	35,80%	Percentual	<p>A Gerência de Saúde Mental informa que o cálculo do Indicador 21, referente ao ano de 2022, é calculado em cima da média esperada de 12 registros, considerando com fonte o código de procedimento 0301080305 – matriciamento de equipes da Atenção Básica no BPA-C do sistema de informação ambulatorial SIA-SUS, com isso, busca monitorar e avaliar anualmente o Indicador 21.</p> <p>Segue o valor monitorado no 3º quadrimestre de 2022.</p> <p>Fonte: SIA-SUS (Consulta:janeiro/2023)</p>
----	---	---	------	--------	------------	--

Fonte: Encontram-se no final dos quadros de cada indicador acima.

#### Análises e Considerações sobre Indicadores de Pactuação:

O processo de Pactuação Interfederativa de Indicadores foi descontinuado com a revogação da Resolução nº 8/2016 a partir da publicação da Resolução de Consolidação CIT nº 1/2021.

Para mais informações, consultar a Nota Técnica nº 20/2021-DGIP/SE/MS.

As informações foram encaminhadas pelas áreas responsáveis, através do processo Sei nº 202300010002112.

## 9. Execução Orçamentária e Financeira

### 9.1. Execução da programação por fonte, subfunção e natureza da despesa - RREO 6º Bimestre 2022

CAMPO	DESPESAS COM AÇÕES E SERVIÇOS PÚBLICOS DE SAÚDE (ASPS) – POR SUBFUNÇÃO E CATEGORIA ECONÔMICA	DOTAÇÃO INICIAL	DOTAÇÃO ATUALIZADA (c)	DESPESAS EMPENHADAS		DESPESAS LIQUIDADAS		DESPESAS PAGAS		Inscritas em Restos a Pagar não Processados (g)
				Até o bimestre (d)	% (d/c) x 100	Até o bimestre (e)	% (e/c) x 100	Até o bimestre (f)	% (f/c) x 100	
24	<b>ATENÇÃO BÁSICA (V)</b>	321.868.000,00	237.584.818,00	186.138.508,91	78,35	184.687.872,62	77,74	184.487.598,15	77,65	0,00
25	Despesas Correntes	320.848.000,00	237.564.818,00	186.138.508,91	78,35	184.687.872,62	77,74	184.487.598,15	77,66	0,00
26	Despesas de Capital	1.020.000,00	20.000,00	0,00	0,00	0,00	0,00	0,00	0,00	0,00
27	<b>ASSISTÊNCIA HOSPITALAR E AMBULATORIAL (VI)</b>	2.199.517.932,00	2.752.145.290,51	2.689.855.524,36	97,74	2.633.492.483,45	95,69	2.613.817.161,28	94,97	0,00
28	Despesas Correntes	2.051.919.032,00	2.539.843.088,73	2.485.371.662,76	97,86	2.444.817.587,22	96,26	2.432.386.265,05	95,77	0,00
29	Despesas de Capital	147.598.900,00	212.302.201,78	204.483.861,60	96,32	188.674.896,23	88,87	181.430.896,23	85,46	0,00
30	<b>SUORTE PROFILÁTICO E TERAPÊUTICO (VII)</b>	15.690.000,00	115.870.030,05	114.307.264,02	98,65	105.522.022,75	91,07	103.929.847,38	89,70	0,00
31	Despesas Correntes	15.680.000,00	115.860.030,05	114.307.264,02	98,66	105.522.022,75	91,08	103.929.847,38	89,70	0,00
32	Despesas de Capital	10.000,00	10.000,00	0,00	0,00	0,00	0,00	0,00	0,00	0,00
33	<b>VIGILÂNCIA SANITÁRIA (VIII)</b>	20.000,00	20.000,00	0,00	0,00	0,00	0,00	0,00	0,00	0,00
34	Despesas Correntes	10.000,00	10.000,00	0,00	0,00	0,00	0,00	0,00	0,00	0,00
35	Despesas de Capital	10.000,00	10.000,00	0,00	0,00	0,00	0,00	0,00	0,00	0,00
36	<b>VIGILÂNCIA EPIDEMIOLÓGICA (IX)</b>	2.430.000,00	2.430.000,00	2.389.295,15	98,32	2.388.173,09	98,28	2.388.173,09	98,28	0,00
37	Despesas Correntes	2.420.000,00	2.420.000,00	2.389.295,15	98,73	2.388.173,09	98,68	2.388.173,09	98,68	0,00
38	Despesas de Capital	10.000,00	10.000,00	0,00	0,00	0,00	0,00	0,00	0,00	0,00
39	<b>ALIMENTAÇÃO E NUTRIÇÃO (X)</b>	96.000,00	96.000,00	0,00	0,00	0,00	0,00	0,00	0,00	0,00
40	Despesas Correntes	86.000,00	86.000,00	0,00	0,00	0,00	0,00	0,00	0,00	0,00
41	Despesas de Capital	10.000,00	10.000,00	0,00	0,00	0,00	0,00	0,00	0,00	0,00
42	<b>OUTRAS SUBFUNÇÕES (XI)</b>	797.153.000,00	821.034.659,87	798.941.952,70	97,31	790.033.569,44	96,22	789.497.883,72	96,16	0,00
43	Despesas Correntes	791.563.000,00	815.444.659,87	793.884.358,70	97,36	784.975.975,44	96,26	784.440.289,72	96,20	0,00
44	Despesas de Capital	5.590.000,00	5.590.000,00	5.057.594,00	90,48	5.057.594,00	90,48	5.057.594,00	90,48	0,00
45	<b>TOTAL (XII) = (V + VI + VII + VIII + IX + X + XI)</b>	3.336.774.932,00	3.929.180.798,43	3.791.632.545,14	96,50	3.716.124.121,35	94,58	3.694.120.663,62	94,02	0,00

Fonte: [http://www.transparencia.go.gov.br/portaldatransparencia/images/Gest%C3%A3o\\_Fiscal/6\\_bimestre\\_2022/ANEXO\\_12\\_-](http://www.transparencia.go.gov.br/portaldatransparencia/images/Gest%C3%A3o_Fiscal/6_bimestre_2022/ANEXO_12_-)

\_DEM\_RECEITAS\_E\_DESPESAS\_COM\_A%C3%87%C3%95ES\_E\_SERVI%C3%87OS\_P%C3%9ABLICOS\_DE\_SA%C3%9ADE\_-\_ASPS.pdf.

Data da consulta: 09/02/2023.

Análises e Considerações sobre Programação de Despesas com Saúde por Subfunção, Natureza e Fonte:

Dados retirados do RREO 6º Bimestre de 2022. Dados fornecidos pela Asscon/SGI/SESGO em 09/02//2023.

## 9. 2. Execução da programação por fonte, subfunção e natureza da despesa - Fontes 100 e 155

### 9.2. Execução da programação por grupo de despesa, fonte e subfunção

QUADRIMESTRE DO EMPENHO / VALOR EMPENHADO	Saldo Empenhado	Saldo Pago 1º Quadrimestre	Saldo Pago 2º Quadrimestre	Saldo Pago 3º Quadrimestre	Saldo Pago Total
<b>2801 - GABINETE DO SECRETARIO DA SAUDE</b>	<b>7.676.643,69</b>	<b>2.299.200,26</b>	<b>2.541.351,87</b>	<b>2.635.656,07</b>	<b>7.476.208,20</b>
<b>1º Quadrimestre</b>	<b>9.660.232,49</b>	<b>2.299.200,26</b>	-	-	<b>2.299.200,26</b>
3 - OUTRAS DESPESAS CORRENTES	9.660.232,49	2.299.200,26	-	-	2.299.200,26
15000100 - RECURSOS NÃO VINCULADOS DE IMPOSTOS - RECEITAS ORDINÁRIAS	9.660.232,49	2.299.200,26	-	-	2.299.200,26
ADMINISTRAÇÃO GERAL	6.470.605,83	2.115.866,44	-	-	2.115.866,44
ASSISTENCIA COMUNITARIA	3.189.626,66	183.333,82	-	-	183.333,82
<b>2º Quadrimestre</b>	<b>-205,65</b>	<b>-</b>	<b>2.541.351,87</b>	<b>-</b>	<b>2.541.351,87</b>
3 - OUTRAS DESPESAS CORRENTES	-205,65	-	2.541.351,87	-	2.541.351,87
15000100 - RECURSOS NÃO VINCULADOS DE IMPOSTOS - RECEITAS ORDINÁRIAS	-205,65	-	2.541.351,87	-	2.541.351,87
ADMINISTRAÇÃO GERAL	-205,65	-	2.199.893,34	-	2.199.893,34
ASSISTENCIA COMUNITARIA		-	341.458,53	-	341.458,53
<b>3º Quadrimestre</b>	<b>-1.983.383,15</b>	<b>-</b>	<b>-</b>	<b>2.635.656,07</b>	<b>2.635.656,07</b>
3 - OUTRAS DESPESAS CORRENTES	-1.983.383,15	-	-	2.635.656,07	2.635.656,07
15000100 - RECURSOS NÃO VINCULADOS DE IMPOSTOS - RECEITAS ORDINÁRIAS	-1.983.383,15	-	-	2.635.656,07	2.635.656,07
ADMINISTRAÇÃO GERAL	208.664,84	-	-	2.363.305,24	2.363.305,24
ASSISTENCIA COMUNITARIA	-2.192.047,99	-	-	272.350,83	272.350,83
<b>2850 - FUNDO ESTADUAL DE SAUDE- FES</b>	<b>3.796.870.187,90</b>	<b>1.146.031.184,12</b>	<b>1.339.779.388,20</b>	<b>1.213.547.734,06</b>	<b>3.699.358.306,38</b>
<b>1º Quadrimestre</b>	<b>2.766.943.436,13</b>	<b>1.146.031.184,12</b>	<b>-</b>	<b>-</b>	<b>1.146.031.184,12</b>
1 - PESSOAL E ENCARGOS SOCIAIS	670.174.256,37	217.772.561,58	-	-	217.772.561,58
15000100 - RECURSOS NÃO VINCULADOS DE IMPOSTOS - RECEITAS ORDINÁRIAS	670.174.256,37	217.772.561,58	-	-	217.772.561,58
ADMINISTRAÇÃO GERAL	670.174.256,37	217.772.561,58	-	-	217.772.561,58



3 - OUTRAS DESPESAS CORRENTES	1.918.396.236,82	886.340.992,84	-	-	886.340.992,84
15000100 - RECURSOS NÃO VINCULADOS DE IMPOSTOS - RECEITAS ORDINÁRIAS	1.785.814.391,55	828.556.553,92	-	-	828.556.553,92
ADMINISTRAÇÃO GERAL	72.532.422,37	19.090.942,61	-	-	19.090.942,61
ASSISTÊNCIA HOSPITALAR E AMBULATORIAL	1.628.673.578,24	770.743.659,14	-	-	770.743.659,14
ATENÇÃO BÁSICA	11.939.301,19	3.774.196,19	-	-	3.774.196,19
DESENVOLVIMENTO TECNOLÓGICO E ENGENHARIA	11.867.763,83	2.550.090,82	-	-	2.550.090,82
FORMAÇÃO DE RECURSOS HUMANOS	9.040.000,00	40.000,00	-	-	40.000,00
SUORTE PROFILÁTICO E TERAPEUTICO	49.362.188,31	31.409.627,01	-	-	31.409.627,01
VIGILÂNCIA EPIDEMIOLÓGICA	2.399.137,61	948.038,15	-	-	948.038,15
17610155 - RECURSOS VINCULADOS AO FUNDO DE COMBATE E ERRADICAÇÃO DA POBREZA - ADICIONAL DE 2% DO ICMS	132.581.845,27	57.784.438,92	-	-	57.784.438,92
ATENÇÃO BÁSICA	132.581.845,27	57.784.438,92	-	-	57.784.438,92
4 - INVESTIMENTOS	178.372.942,94	41.917.629,70	-	-	41.917.629,70
15000100 - RECURSOS NÃO VINCULADOS DE IMPOSTOS - RECEITAS ORDINÁRIAS	178.372.942,94	41.917.629,70	-	-	41.917.629,70
ASSISTÊNCIA HOSPITALAR E AMBULATORIAL	173.517.217,94	41.833.065,70	-	-	41.833.065,70
DESENVOLVIMENTO TECNOLÓGICO E ENGENHARIA	4.855.725,00	84.564,00	-	-	84.564,00
<b>2º Quadrimestre</b>	<b>632.625.847,77</b>	<b>-</b>	<b>1.339.779.388,20</b>	<b>-</b>	<b>1.339.779.388,20</b>
1 - PESSOAL E ENCARGOS SOCIAIS	2.893.795,71	-	233.285.854,61	-	233.285.854,61
15000100 - RECURSOS NÃO VINCULADOS DE IMPOSTOS - RECEITAS ORDINÁRIAS	2.893.795,71	-	233.285.854,61	-	233.285.854,61
ADMINISTRAÇÃO GERAL	2.893.795,71	-	233.285.854,61	-	233.285.854,61
3 - OUTRAS DESPESAS CORRENTES	616.140.386,33	-	1.032.775.230,93	-	1.032.775.230,93
15000100 - RECURSOS NÃO VINCULADOS DE IMPOSTOS - RECEITAS ORDINÁRIAS	612.913.226,34	-	985.332.409,21	-	985.332.409,21
ADMINISTRAÇÃO GERAL	8.986.463,22	-	26.463.330,02	-	26.463.330,02
ASSISTÊNCIA HOSPITALAR E AMBULATORIAL	545.251.477,36	-	893.096.506,34	-	893.096.506,34
ATENÇÃO BÁSICA	23.358.371,69	-	6.334.314,99	-	6.334.314,99
DESENVOLVIMENTO TECNOLÓGICO E ENGENHARIA	4.246.490,15	-	4.494.047,29	-	4.494.047,29
FORMAÇÃO DE RECURSOS HUMANOS	-8.944.500,00	-	55.500,00	-	55.500,00
SUORTE PROFILÁTICO E TERAPEUTICO	40.014.923,92	-	53.984.050,10	-	53.984.050,10
VIGILÂNCIA EPIDEMIOLÓGICA		-	904.660,47	-	904.660,47
17610155 - RECURSOS VINCULADOS AO FUNDO DE COMBATE E ERRADICAÇÃO DA POBREZA - ADICIONAL DE 2% DO ICMS	3.227.159,99	-	47.442.821,72	-	47.442.821,72
ATENÇÃO BÁSICA	3.227.159,99	-	47.442.821,72	-	47.442.821,72
4 - INVESTIMENTOS	13.591.665,73	-	73.718.302,66	-	73.718.302,66
15000100 - RECURSOS NÃO VINCULADOS DE IMPOSTOS - RECEITAS ORDINÁRIAS	13.591.665,73	-	73.718.302,66	-	73.718.302,66



ASSISTÊNCIA HOSPITALAR E AMBULATORIAL	13.499.620,73	-	69.212.141,66	-	69.212.141,66
DESENVOLVIMENTO TECNOLÓGICO E ENGENHARIA	17.990,00	-	4.506.161,00	-	4.506.161,00
FORMAÇÃO DE RECURSOS HUMANOS	74.055,00	-	-	-	-
<b>3º Quadrimestre</b>	<b>397.300.904,00</b>	<b>-</b>	<b>-</b>	<b>1.213.547.734,06</b>	<b>1.213.547.734,06</b>
1 - PESSOAL E ENCARGOS SOCIAIS	28.260.204,67	-	-	250.269.840,56	250.269.840,56
15000100 - RECURSOS NÃO VINCULADOS DE IMPOSTOS - RECEITAS ORDINÁRIAS	28.260.204,67	-	-	250.269.840,56	250.269.840,56
ADMINISTRAÇÃO GERAL	28.260.204,67	-	-	250.269.840,56	250.269.840,56
3 - OUTRAS DESPESAS CORRENTES	351.463.852,40	-	-	892.425.335,63	892.425.335,63
15000100 - RECURSOS NÃO VINCULADOS DE IMPOSTOS - RECEITAS ORDINÁRIAS	173.296.609,57	-	-	686.121.138,66	686.121.138,66
ADMINISTRAÇÃO GERAL	-985.620,14	-	-	27.211.063,63	27.211.063,63
ASSISTÊNCIA HOSPITALAR E AMBULATORIAL	136.561.079,09	-	-	596.105.361,98	596.105.361,98
ATENÇÃO BÁSICA	16.987.758,77	-	-	40.526.009,71	40.526.009,71
DESENVOLVIMENTO TECNOLÓGICO E ENGENHARIA	-4.186.917,48	-	-	3.207.058,60	3.207.058,60
FORMAÇÃO DE RECURSOS HUMANOS	-	-	-	-	-
SUPORTE PROFILÁTICO E TERAPEUTICO	24.930.151,79	-	-	18.536.170,27	18.536.170,27
VIGILÂNCIA EPIDEMIOLÓGICA	-9.842,46	-	-	535.474,47	535.474,47
17610155 - RECURSOS VINCULADOS AO FUNDO DE COMBATE E ERRADICAÇÃO DA POBREZA - ADICIONAL DE 2% DO ICMS	-1.955.928,00	-	-	28.625.816,62	28.625.816,62
ATENÇÃO BÁSICA	-1.955.928,00	-	-	28.625.816,62	28.625.816,62
25000100 - RECURSOS NÃO VINCULADOS DE IMPOSTOS- RECEITAS ORDINÁRIAS - EXERCÍCIOS ANTERIORES	180.123.170,83	-	-	177.678.380,35	177.678.380,35
ASSISTÊNCIA HOSPITALAR E AMBULATORIAL	180.123.170,83	-	-	177.678.380,35	177.678.380,35
4 - INVESTIMENTOS	17.576.846,93	-	-	70.852.557,87	70.852.557,87
15000100 - RECURSOS NÃO VINCULADOS DE IMPOSTOS - RECEITAS ORDINÁRIAS	17.576.846,93	-	-	70.852.557,87	70.852.557,87
ASSISTÊNCIA HOSPITALAR E AMBULATORIAL	17.467.022,93	-	-	70.385.688,87	70.385.688,87
DESENVOLVIMENTO TECNOLÓGICO E ENGENHARIA	109.824,00	-	-	392.814,00	392.814,00
FORMAÇÃO DE RECURSOS HUMANOS	-	-	-	74.055,00	74.055,00
<b>Total Geral</b>	<b>3.804.546.831,59</b>	<b>1.148.330.384,38</b>	<b>1.342.320.740,07</b>	<b>1.216.183.390,13</b>	<b>3.706.834.514,58</b>

Fonte: BI - SiofiNet

Data da Consulta: 17/02/2023

Período: Jan a Dez/2023

As informações foram encaminhadas pelas áreas responsáveis, através do processo Sei nº 202300010002112

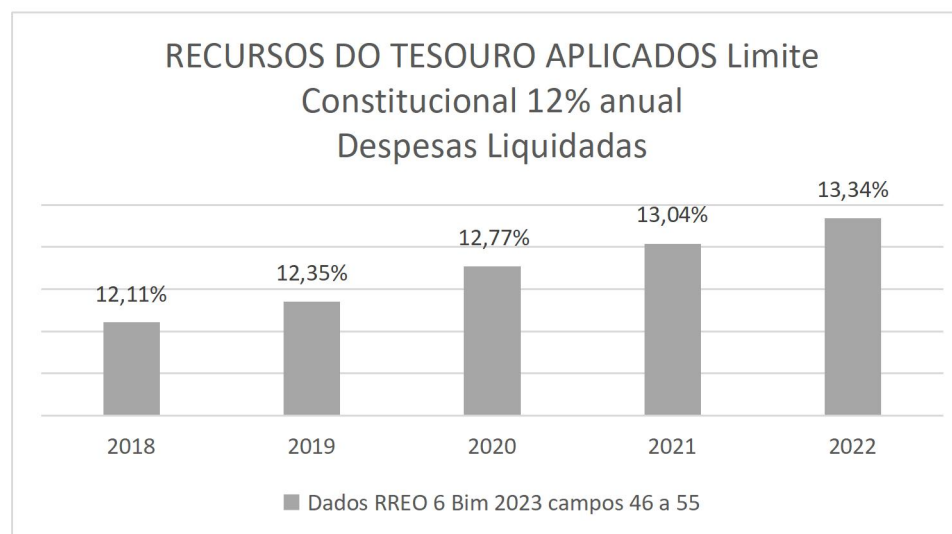
### 9. 3. Apuração do cumprimento do limite mínimo Constitucional de 12% - LC 12% para aplicação em ASPS - RREO 6º Bimestre

2022

**Valor Aplicado em ASPS - RREO campos 50 a 55**

50	(=) VALOR APLICADO EM ASPS (XVII) = (XIII - XIV - XV - XVI)	3.743.651.808,52	3.668.143.384,73	3.646.139.927,00
51	Despesa Mínima a ser Aplicada em ASPS (XVIII) = (IV) x 12% (LC 141/2012)			3.297.999.185,61
52	Despesa Mínima a ser Aplicada em ASPS (XVIII) = (IV) x 12% (Constituição Estadual)			3.297.999.185,61
53	Diferença entre o Valor Aplicado e a Despesa Mínima a ser Aplicada (XIX) = (XVII (d ou e) - XVIII)1	445.652.622,91	370.144.199,12	348.140.741,39
54	Limite não Cumprido (XX) = (XIX) (Quando valor for inferior a zero)	0,00	0,00	0,00
55	<b>PERCENTUAL DA RECEITA DE IMPOSTOS E TRANSFERÊNCIAS CONSTITUCIONAIS E LEGAIS APLICADO EM ASPS (XVII / IV)*100 (mínimo de 12% conforme LC nº 141/2012 ou % da Constituição Estadual)</b>	<b>13,62</b>	<b>13,34</b>	<b>13,26</b>

**Gráfico 01 - Limite mínimo Constitucional 12% aplicado.**





**Figura 01 - Valor aplicado além do limite mínimo LC de 12% anual.**

Despesas pagas além do limite  
constitucional de 12% - RREO  
campo 53

2022	R\$ 348.140.741,39
2021	R\$ 250.984.888,27
2020	R\$ 135.465.961,45
2019	R\$ 32.236.638,95

Fonte: [www.economia.gov.br/RelatoriosdaLRF](http://www.economia.gov.br/RelatoriosdaLRF) [http://www.transparencia.gov.br/portaldatransparencia/images/Gest%C3%A3o\\_Fiscal/6\\_bimestre\\_2022/ANEXO\\_12\\_-\\_DEM.\\_RECEITAS\\_E\\_DESPESAS\\_COM\\_A%C3%87%C3%95ES\\_E\\_SERVI%C3%87OS\\_P%C3%9ABLICOS\\_DE\\_SA%C3%9ADE\\_-\\_ASPS.pdf](http://www.transparencia.gov.br/portaldatransparencia/images/Gest%C3%A3o_Fiscal/6_bimestre_2022/ANEXO_12_-_DEM._RECEITAS_E_DESPESAS_COM_A%C3%87%C3%95ES_E_SERVI%C3%87OS_P%C3%9ABLICOS_DE_SA%C3%9ADE_-_ASPS.pdf).

Período: janeiro a dezembro de 2022. RREO 6º Bimestre

Análises e Considerações sobre a aplicação do limite mínimo LC de 12% anual:

Dados retirados do RREO 6º Bimestre de 2022.



## 9. 4. Indicadores financeiros

### DETALHE DE ENVIO

Ano-Base: 2022 - 6º Bimestre UF: Goiás - GO

Código: 52

Arquivos Transmitidos e Importados com Sucesso: 2

Data e Hora		Versão do Cliente
31/01/2023 16:14:22		
02/02/2023 15:04:44		
Indicador		Valor
1.1	Participação da receita de impostos na receita total do Estado	55,66 %
1.2	Participação das transferências intergovernamentais na receita total do Estado	23,40 %
1.3	Participação % das Transferências para a Saúde (SUS) no total de recursos transferidos para o Estado	20,12 %
1.4	Participação % das Transferências da União para a Saúde no total de recursos transferidos para a saúde no Estado	18,73 %
1.5	Participação % das Transferências da União para a Saúde (SUS) no total de Transferências da União para o Estado	7,08 %
1.6	Participação % da Receita de Impostos e Transferências Constitucionais e Legais na Receita Total do Estado	67,58 %
2.1	Despesa total com Saúde, sob a responsabilidade do Estado, por habitante	R\$ 846,95
2.2	Participação da despesa com pessoal na despesa total com Saúde	11,60 %
2.3	Participação da despesa com medicamentos na despesa total com Saúde	1,12 %
2.4	Participação da desp. com serviços de terceiros - pessoa jurídica na despesa total com Saúde	66,67 %

2.5	Participação da despesa com investimentos na despesa total com Saúde	3,78 %
2.6	Despesas com Instituições Privadas Sem Fins Lucrativos	2,98 %
3.1	Participação das transferências para a Saúde em relação à despesa total do Município com saúde	7,07 %
3.2	% da receita própria aplicada em ASPS conforme a LC 141/2012	13,62 %

**Observação:**

a) Os indicadores 2.1 a 3.1 ao serem demonstrados na Situação de Entrega estão sendo calculados pela segunda fase da despesa, ou seja, empenhada. Esta fase é considerada visando atender as disposições da Lei nº. 4320, de 17 de março de 1964 e as normas editadas pela Secretaria do Tesouro Nacional, sobre os demonstrativos que deverão compor o Relatório Resumido da Execução Orçamentária (PT/STN: 560/01, 517/02, 441/03, 471/04, 587/05 e 663/06).

b) O indicador 3.2 (Participação da receita própria aplicada em Saúde) é calculado em conformidade com a Emenda Constitucional n.º 29, de 13 de setembro de 2000 e a Resolução do Conselho Nacional de Saúde n.º 322, de 08 de maio de 2003. Pela metodologia adotada pela equipe responsável pelo SIOPS, o cálculo tradicional do indicador 3.2 tem sido realizado baseado nas seguintes fases da despesa:

Fonte:SIOPS

1of1

07/02/2023 15:02

Informações enviadas pela Asscon/SGL/SES em 07/02/2023

## 9. 5. Relatório Resumido da Execução Orçamentária (RREO) - 6º Bimestre 2022 - Acumulado jan a dez/2022



**RELATÓRIO RESUMIDO DA EXECUÇÃO ORÇAMENTÁRIA**  
**DEMONSTRATIVO DAS RECEITAS E DESPESAS COM AÇÕES E SERVIÇOS PÚBLICOS DE SAÚDE - ASPS**  
**ORÇAMENTO FISCAL E DA SEGURIDADE SOCIAL**  
**PERÍODO DE REFERÊNCIA: JANEIRO A DEZEMBRO DE 2022 / 6º BIMESTRE NOVEMBRO - DEZEMBRO**

UF: Governo do Estado de Goiás CNPJ: 01.409.580/0001-38

BIMESTRE/ANO: º Bimestre/2022

RREO – ANEXO 12 (LC 141/2012, art. 35)

Em reais

AMPO	<u>RECEITAS RESULTANTES DE</u> <u>IMPOSTOS E</u>	PREVISÃO INICIAL	PREVISÃO ATUALIZADA	RECEITAS REALIZADAS
------	---	---------------------	------------------------	---------------------

	<b>TRANSFERÊNCIAS CONSTITUCIONAIS E LEGAIS</b>		(a)	Até o Bimestre (b)	% (b/a) x 100
1	<b>RECEITA DE IMPOSTOS (I)</b>	<b>28.677.844.000,00</b>	<b>28.677.844.000,00</b>	<b>29.630.033.579,75</b>	<b>103,32</b>
2	<b>Receita Resultante do Imposto sobre a Circulação de Mercadorias e Serviços de Transporte Interestadual e Intermunicipal e de Comunicação – ICMS</b>	<b>24.358.421.000,00</b>	<b>24.358.421.000,00</b>	<b>24.065.860.418,40</b>	98,80
3	ICMS	22.630.318.000,00	22.630.318.000,00	22.781.521.369,96	100,67
4	Multas, Juros de Mora, Dívida Ativa e Outros Encargos do ICMS	307.242.000,00	307.242.000,00	289.174.369,43	94,12
5	Adicional de até 2% do ICMS destinado ao Fundo de Combate à Pobreza (ADCT, art. 82, §1º)	1.420.861.000,00	1.420.861.000,00	995.164.679,01	70,04
6	<b>Receita Resultante do Imposto de Transmissão Causa Mortis e Doação de Bens e Direitos – ITCD</b>	<b>600.872.000,00</b>	<b>600.872.000,00</b>	<b>889.121.368,53</b>	147,97
7	ITCD	591.510.000,00	591.510.000,00	876.542.600,71	148,19
8	Multas, Juros de Mora, Dívida Ativa e Outros Encargos do ITCD	9.362.000,00	9.362.000,00	12.578.767,82	134,36
9	<b>Receita Resultante do Imposto sobre a Propriedade de Veículos Automotores – IPVA</b>	<b>1.947.723.000,00</b>	<b>1.947.723.000,00</b>	<b>2.422.973.132,99</b>	124,40
10	IPVA	1.844.542.000,00	1.844.542.000,00	2.331.349.200,05	126,39
11	Multas, Juros de Mora, Dívida Ativa e Outros Encargos do IPVA	103.181.000,00	103.181.000,00	91.623.932,94	88,80

12	<b>Receita Resultante do Imposto sobre a Renda e Proventos de Qualquer Natureza Retido na Fonte – IRRF</b>	<b>1.770.828.000,00</b>	<b>1.770.828.000,00</b>	<b>2.252.078.659,83</b>	127,18		
13	<b>RECEITA DE TRANSFERÊNCIAS CONSTITUCIONAIS E LEGAIS (II)</b>	<b>4.222.124.000,00</b>	<b>4.222.124.000,00</b>	<b>4.884.950.082,78</b>	<b>115,70</b>		
14	Cota-Parte FPE	4.063.846.000,00	4.063.846.000,00	4.734.810.488,32	116,51		
15	Cota-Parte IPI-Exportação	158.278.000,00	158.278.000,00	150.139.594,46	94,86		
16	Compensações Financeiras Provenientes de Impostos e Transferências Constitucionais	0,00	0,00	0,00	0,00		
17	ICMS-Desoneração - L.C. nº 87/1996	0,00	0,00	0,00	0,00		
18	Outras	0,00	0,00	0,00	0,00		
19	<b>DEDUÇÕES DE TRANSFERÊNCIAS CONSTITUCIONAIS AOS MUNICÍPIOS (III)</b>	<b>6.747.819.000,00</b>	<b>6.747.819.000,00</b>	<b>7.031.657.115,79</b>	104,21		
20	PARCELA DO ICMS REPASSADA AOS MUNICÍPIOS (25%)	5.734.389.000,00	5.734.389.000,00	5.782.336.345,66	100,84		
21	PARCELA DO IPVA REPASSADA AOS MUNICÍPIOS (50%)	973.861.000,00	973.861.000,00	1.211.785.871,51	124,43		
22	PARCELA DA COTA-PARTE DO IPI-EXPORTAÇÃO REPASSADA AOS MUNICÍPIOS (25%)	39.569.000,00	39.569.000,00	37.534.898,62	94,86		
23	<b>TOTAL DAS RECEITAS RESULTANTES DE IMPOSTOS E TRANSFERÊNCIAS CONSTITUCIONAIS E LEGAIS - (IV) = (I) + (II) - (III)</b>	<b>26.152.149.000,00</b>	<b>26.152.149.000,00</b>	<b>27.483.326.546,74</b>	<b>105,09</b>		
CAMPO	<b>DESPESAS COM AÇÕES E SERVIÇOS PÚBLICOS DE</b>	<b>DOTAÇÃO INICIAL</b>	<b>DOTAÇÃO ATUALIZADA</b>	<b>DESPESAS EMPENHADAS</b>	<b>DESPESAS LIQUIDADAS</b>	<b>DESPESAS PAGAS</b>	<b>Inscritas em Restos a</b>

	<b>SAÚDE (ASPS) – POR SUBFUNÇÃO E CATEGORIA ECONÔMICA</b>		(c)	Até o bimestre (d)	% (d/c) x 100	Até o bimestre (e)	% (e/c) x 100	Até o bimestre (f)	% (f/c) x 100	Pagar não Processados (g)
24	<b>ATENÇÃO BÁSICA (V)</b>	<b>321.868.000,00</b>	<b>237.584.818,00</b>	<b>186.138.508,91</b>	<b>78,35</b>	<b>184.687.872,62</b>	<b>77,74</b>	<b>184.487.598,15</b>	<b>77,65</b>	<b>0,00</b>
25	Despesas Correntes	320.848.000,00	237.564.818,00	186.138.508,91	78,35	184.687.872,62	77,74	184.487.598,15	77,66	0,00
26	Despesas de Capital	1.020.000,00	20.000,00	0,00	0,00	0,00	0,00	0,00	0,00	0,00
27	<b>ASSISTÊNCIA HOSPITALAR E AMBULATORIAL (VI)</b>	<b>2.199.517.932,00</b>	<b>2.752.145.290,51</b>	<b>2.689.855.524,36</b>	<b>97,74</b>	<b>2.633.492.483,45</b>	<b>95,69</b>	<b>2.613.817.161,28</b>	<b>94,97</b>	<b>0,00</b>
28	Despesas Correntes	2.051.919.032,00	2.539.843.088,73	2.485.371.662,76	97,86	2.444.817.587,22	96,26	2.432.386.265,05	95,77	0,00
29	Despesas de Capital	147.598.900,00	212.302.201,78	204.483.861,60	96,32	188.674.896,23	88,87	181.430.896,23	85,46	0,00
30	<b>SUORTE PROFILÁTICO E TERAPÊUTICO (VII)</b>	<b>15.690.000,00</b>	<b>115.870.030,05</b>	<b>114.307.264,02</b>	<b>98,65</b>	<b>105.522.022,75</b>	<b>91,07</b>	<b>103.929.847,38</b>	<b>89,70</b>	<b>0,00</b>
31	Despesas Correntes	15.680.000,00	115.860.030,05	114.307.264,02	98,66	105.522.022,75	91,08	103.929.847,38	89,70	0,00
32	Despesas de Capital	10.000,00	10.000,00	0,00	0,00	0,00	0,00	0,00	0,00	0,00
33	<b>VIGILÂNCIA SANITÁRIA (VIII)</b>	<b>20.000,00</b>	<b>20.000,00</b>	<b>0,00</b>	<b>0,00</b>	<b>0,00</b>	<b>0,00</b>	<b>0,00</b>	<b>0,00</b>	<b>0,00</b>
34	Despesas Correntes	10.000,00	10.000,00	0,00	0,00	0,00	0,00	0,00	0,00	0,00
35	Despesas de Capital	10.000,00	10.000,00	0,00	0,00	0,00	0,00	0,00	0,00	0,00
36	<b>VIGILÂNCIA EPIDEMIOLÓGICA (IX)</b>	<b>2.430.000,00</b>	<b>2.430.000,00</b>	<b>2.389.295,15</b>	<b>98,32</b>	<b>2.388.173,09</b>	<b>98,28</b>	<b>2.388.173,09</b>	<b>98,28</b>	<b>0,00</b>
37	Despesas Correntes	2.420.000,00	2.420.000,00	2.389.295,15	98,73	2.388.173,09	98,68	2.388.173,09	98,68	0,00
38	Despesas de Capital	10.000,00	10.000,00	0,00	0,00	0,00	0,00	0,00	0,00	0,00
39	<b>ALIMENTAÇÃO E NUTRIÇÃO (X)</b>	<b>96.000,00</b>	<b>96.000,00</b>	<b>0,00</b>	<b>0,00</b>	<b>0,00</b>	<b>0,00</b>	<b>0,00</b>	<b>0,00</b>	<b>0,00</b>

40	Despesas Correntes	86.000,00	86.000,00	0,00	0,00	0,00	0,00	0,00	0,00	0,00
41	Despesas de Capital	10.000,00	10.000,00	0,00	0,00	0,00	0,00	0,00	0,00	0,00
42	<b>OUTRAS SUBFUNÇÕES (XI)</b>	<b>797.153.000,00</b>	<b>821.034.659,87</b>	<b>798.941.952,70</b>	<b>97,31</b>	<b>790.033.569,44</b>	<b>96,22</b>	<b>789.497.883,72</b>	<b>96,16</b>	<b>0,00</b>
43	Despesas Correntes	791.563.000,00	815.444.659,87	793.884.358,70	97,36	784.975.975,44	96,26	784.440.289,72	96,20	0,00
44	Despesas de Capital	5.590.000,00	5.590.000,00	5.057.594,00	90,48	5.057.594,00	90,48	5.057.594,00	90,48	0,00
45	<b>TOTAL (XII) = (V + VI + VII + VIII + IX + X + XI)</b>	<b>3.336.774.932,00</b>	<b>3.929.180.798,43</b>	<b>3.791.632.545,14</b>	<b>96,50</b>	<b>3.716.124.121,35</b>	<b>94,58</b>	<b>3.694.120.663,62</b>	<b>94,02</b>	<b>0,00</b>

CAMPO	<u>APURAÇÃO DO CUMPRIMENTO DO LIMITE MÍNIMO PARA APLICAÇÃO EM ASPS</u>	DESPESAS EMPENHADAS (d)	DESPESAS LIQUIDADAS (e)	DESPESAS PAGAS (f)
46	Total das Despesas com ASPS (XIII) = (XII)	3.791.632.545,14	3.716.124.121,35	3.694.120.663,62
47	(-) Restos a Pagar Não Processados Inscritos Indevidamente no Exercício sem Disponibilidade Financeira (XIV)	0,00	0,00	0,00
48	(-) Despesas Custeadas com Recursos Vinculados à Parcela do Percentual Mínimo que não foi Aplicada em ASPS em Exercícios Anteriores (XV)	0,00	0,00	0,00
49	(-) Despesas Custeadas com Disponibilidade de Caixa Vinculada aos Restos a Pagar Cancelados (XVI)	47.980.736,62	47.980.736,62	47.980.736,62
50	<b>(=) VALOR APLICADO EM ASPS (XVII) = (XIII - XIV - XV - XVI)</b>	<b>3.743.651.808,52</b>	<b>3.668.143.384,73</b>	<b>3.646.139.927,00</b>
51	Despesa Mínima a ser Aplicada em ASPS (XVIII) = (IV) x 12% (LC 141/2012)			3.297.999.185,61
52	Despesa Mínima a ser Aplicada em ASPS (XVIII) = (IV) x 12% (Constituição Estadual)			3.297.999.185,61
53	Diferença entre o Valor Aplicado e a Despesa Mínima a ser Aplicada (XIX) = (XVII (d ou e) - XVIII)1	445.652.622,91	370.144.199,12	348.140.741,39
54	Limite não Cumprido (XX) = (XIX) (Quando valor for inferior a zero)	0,00	0,00	0,00



55	PERCENTUAL DA RECEITA DE IMPOSTOS E TRANSFERÊNCIAS CONSTITUCIONAIS E LEGAIS APLICADO EM ASPS (XVII / IV)*100 (mínimo de 12% conforme LC nº 141/2012 ou % da Constituição Estadual)	13,62	13,34	13,26
----	---	-------	-------	-------

CAMPO	<u>CONTROLE DO VALOR REFERENTE AO PERCENTUAL MÍNIMO NÃO CUMPRIDO EM EXERCÍCIOS ANTERIORES PARA FINS DE APLICAÇÃO DOS RECURSOS VINCULADOS CONFORME ARTIGOS 25 E 26 DA LC 141/2012</u>	LIMITE NÃO CUMPRIDO				Saldo Final (não aplicado) <sup>1</sup> (l) = (h - (i ou j))
		Saldo Inicial (no exercício atual) (h)	Despesas Custeadas no Exercício de Referência			
			Empe- nhad as (i)	Liquidada s (j)	Pag as (k)	
56	Diferença de limite não cumprido em 2022 (saldo final = XXd)					0,00
57	Diferença de limite não cumprido em 2021 (saldo inicial igual ao saldo final do demonstrativo do exercício anterior)	0,00	0,00	0,00	0,00	0,00
58	Diferença de limite não cumprido em Exercícios Anteriores (saldo inicial igual ao saldo final do demonstrativo do exercício anterior)	0,00	0,00	0,00	0,00	0,00
59	<b>TOTAL DA DIFERENÇA DE LIMITE NÃO CUMPRIDO EM EXERCÍCIOS ANTERIORES (XXI)</b>	<b>0,00</b>	<b>0,00</b>	<b>0,00</b>	<b>0,00</b>	<b>0,00</b>

### EXECUÇÃO DE RESTOS A PAGAR

EXECUÇÃO DE RESTOS A PAGAR											
CAMPO	EXERCÍCIO DO EMPENHO <sup>2</sup>	Valor Mínimo para aplicação em ASPS (m)	Valor aplicado em ASPS no exercício (n)	Valor aplicado além do limite mínimo (o) = (n - m), se < 0, então (o) = 0	Total inscrito em RP no exercício (p)	RPNP Inscritos Indevidamente no Exercício sem Disponibilidade Financeira q = (XIVd)	Valor inscrito em RP considerado no Limite (r) = (p - (o + q)), se < 0, então (r) = (0)	Total de RP pagos (s)	Total de RP a pagar (t) = (p) - (s) - (u)	Total de RP cancelados ou prescritos (u)	Diferença entre o valor aplicado além do limite e o total de RP cancelados (v) = ((o + q) - u)
60	Empenhos de 2022	3.297.999.185,61	3.743.651.808,52	445.652.622,91	0,00	<b>0,00</b>	0,00	0,00	0,00	0,00	445.652.622,91

	(regra nova)											
61	Empenhos de 2021 (regra nova)	3.003.966.736,54	3.378.229.110,55	374.262.374,01	123.277.485,74	0,00	0,00	47.518.091,21	12.718.330,64	63.041.063,89	311.221.310,12	
62	Empenhos de 2020 (regra nova)	2.326.359.661,38	2.477.458.375,73	151.098.714,35	52.941.333,07	40.605.388,16	0,00	27.619.176,85	765,00	25.321.391,22	166.382.711,29	
63	Empenhos de 2019 (regra nova)	2.287.338.006,44	2.319.574.645,39	32.236.638,95	65.124.500,07	34.054.275,25	0,00	44.512.811,70	688.350,00	19.923.338,37	46.367.575,83	
64	<b>Empenhos de 2018 e anteriores</b>	<b>11.824.026.655,71</b>	<b>11.963.172.563,69</b>	<b>139.145.907,98</b>	<b>1.172.842.390,69</b>	<b>42.614.947,07</b>	<b>1.008.750.489,64</b>	<b>256.580.732,89</b>	<b>0,00</b>	<b>1.204.386.341,79</b>	<b>-1.022.625.486,74</b>	
64.1	Empenhos de 2018	2.019.238.722,02	2.037.363.316,67	18.124.594,65	43.070.587,72	42.614.947,07	0,00	0,00	0,00	323.189.449,67	-262.449.907,95	
64.2	Empenhos de 2017	1.927.351.222,50	1.941.887.959,83	14.536.737,33	125.910.279,36	0,00	111.373.542,03	38.709.406,03	0,00	87.200.873,33	-72.664.136,00	
64.3	Empenhos de 2016	1.853.964.406,44	1.858.288.559,90	4.324.153,46	219.981.905,77	0,00	215.657.752,31	41.929.693,79	0,00	178.052.211,98	-173.728.058,52	
64.4	Empenhos de 2015	1.746.222.141,14	1.757.038.760,06	10.816.618,92	123.694.540,84	0,00	112.877.921,92	0,00	0,00	131.700.362,88	-120.883.743,96	
64.5	Empenhos de 2014	1.643.194.231,39	1.656.922.033,70	13.727.802,31	189.077.739,82	0,00	175.349.937,51	67.438.723,83	0,00	121.639.015,99	-107.911.213,68	
64.6	Empenhos de 2013	1.498.713.788,36	1.533.856.133,67	35.142.345,31	294.231.097,11	0,00	259.088.751,80	73.242.287,32	0,00	220.988.809,79	-185.846.464,48	
64.7	Empenhos de 2012	1.135.342.143,86	1.177.815.799,86	42.473.656,00	176.876.240,07	0,00	134.402.584,07	35.260.621,92	0,00	141.615.618,15	-99.141.962,15	
65	<b>TOTAL DOS RESTOS A PAGAR CANCELADOS OU PRESCRITOS ATÉ O FINAL DO EXERCÍCIO ATUAL QUE AFETARAM O CUMPRIMENTO DO LIMITE (XXII) (soma dos saldos negativos da coluna "v")</b>											<b>1.022.625.486,74</b>
66	<b>TOTAL DOS RESTOS A PAGAR CANCELADOS OU PRESCRITOS ATÉ O FINAL DO EXERCÍCIO ANTERIOR QUE AFETARAM O CUMPRIMENTO DO LIMITE (XXIII) (valor informado no demonstrativo do exercício anterior)</b>											<b>973.984.099,41</b>
67	<b>TOTAL DOS RESTOS A PAGAR CANCELADOS OU PRESCRITOS NO EXERCÍCIO ATUAL QUE AFETARAM O CUMPRIMENTO DO LIMITE (XXIV) = (XXII - XXIII) (Artigo 24 § 1º e 2º da LC 141/2012)</b>											<b>48.641.387,33</b>

CAMPO	<u>CONTROLE DE RESTOS A PAGAR CANCELADOS OU PRESCRITOS CONSIDERADOS PARA FINS DE APLICAÇÃO DA DISPONIBILIDADE DE CAIXA CONFORME ARTIGO 24§ 1º e 2º DA LC 141/2012</u>	RESTOS A PAGAR CANCELADOS OU PRESCRITOS				Saldo Final (não aplicado) <sup>1</sup> (aa) = (w - (x ou y))
		Saldo Inicial (w)	Despesas Custeadas no Exercício de Referência			
			Empenhadas (x)	Liquidadas (y)	Pagas (z)	



68	Restos a pagar cancelados ou prescritos em 2022 a serem compensados (XXV)	48.641.387,33	0,00	0,00	0,00	48.641.387,33
69	Restos a pagar cancelados ou prescritos em 2021 a serem compensados (XXVI)	47.980.736,62	47.980.736,62	47.980.736,62	47.980.736,62	0,00
70	Restos a pagar cancelados ou prescritos em exercícios anteriores a serem compensados (XXVII)	0,00	0,00	0,00	0,00	0,00
71	<b>TOTAL DE RESTOS A PAGAR CANCELADOS OU PRESCRITOS A COMPENSAR (XXVIII)</b>	<b>96.622.123,95</b>	<b>47.980.736,62</b>	<b>47.980.736,62</b>	<b>47.980.736,62</b>	<b>48.641.387,33</b>

CAMPO	RECEITAS ADICIONAIS PARA O FINANCIAMENTO DA SAÚDE NÃO COMPUTADAS NO CÁLCULO DO MÍNIMO	PREVISÃO INICIAL	PREVISÃO ATUALIZADA (a)	RECEITAS REALIZADAS	
				Até o Bimestre (b)	% (b/a)x100
72	RECEITAS DE TRANSFERÊNCIAS PARA A SAÚDE (XXIX)	334.783.000,00	368.611.385,38	431.547.357,41	117,07
73	Proveniente da União	334.783.000,00	368.611.385,38	431.547.357,41	117,07
74	Proveniente dos Estados	0,00	0,00	0,00	0,00
75	Proveniente dos Municípios	0,00	0,00	0,00	0,00
76	RECEITA DE OPERAÇÕES DE CRÉDITO INTERNAS E EXTERNAS VINCULADAS A SAÚDE (XXX)	0,00	0,00	0,00	0,00
77	OUTRAS RECEITAS (XXXI)	1.764.169.000,00	1.764.169.000,00	1.872.640.118,42	106,15
78	<b>TOTAL DE RECEITAS ADICIONAIS PARA FINANCIAMENTO DA SAÚDE (XXXII) = (XXIX + XXX + XXXI)</b>	<b>2.098.952.000,00</b>	<b>2.132.780.385,38</b>	<b>2.304.187.475,83</b>	<b>108,04</b>

DESPESAS COM SAÚDE NÃO COMPUTADAS NO CÁLCULO DO MÍNIMO										
CAMPO	DESPESAS COM SAÚDE POR SUBFUNÇÕES E CATEGORIA ECONÔMICA NÃO COMPUTADAS NO CÁLCULO DO MÍNIMO	DOTAÇÃO INICIAL	DOTAÇÃO ATUALIZADA (c)	DESPESAS EMPENHADAS		DESPESAS LIQUIDADAS		DESPESAS PAGAS		Inscritas em Restos a Pagar não Processados (g)
				Até o bimestre (d)	% (d/c) x 100	Até o bimestre (e)	% (e/c) x 100	Até o bimestre (f)	% (f/c) x 100	
79	ATENÇÃO BÁSICA (XXXIII)	304.000,00	4.364.000,00	669.648,28	15,34	171.454,32	3,93	171.454,32	3,93	0,00
80	Despesas Correntes	284.000,00	4.344.000,00	669.648,28	15,42	171.454,32	3,95	171.454,32	3,95	0,00
81	Despesas de Capital	20.000,00	20.000,00	0,00	0,00	0,00	0,00	0,00	0,00	0,00
82	ASSISTÊNCIA HOSPITALAR E AMBULATORIAL (XXXIV)	313.726.000,00	670.748.067,74	428.079.178,64	63,82	402.615.254,13	60,02	402.612.104,95	60,02	0,00
83	Despesas Correntes	305.154.000,00	579.625.032,74	408.549.825,87	70,49	392.014.797,08	67,63	392.012.604,39	67,63	0,00
84	Despesas de Capital	8.572.000,00	91.123.035,00	19.529.352,77	21,43	10.600.457,05	11,63	10.599.500,56	11,63	0,00

85	<b>SUPORE PROFILÁTICO E TERAPÊUTICO (XXXV)</b>	<b>26.509.000,00</b>	<b>52.018.884,84</b>	<b>41.269.540,28</b>	<b>79,34</b>	<b>39.727.934,14</b>	<b>76,37</b>	<b>39.727.934,14</b>	<b>76,37</b>	<b>0,00</b>
86	Despesas Correntes	26.509.000,00	52.018.884,84	41.269.540,28	79,34	39.727.934,14	76,37	39.727.934,14	76,37	0,00
87	Despesas de Capital	0,00	0,00	0,00	0,00	0,00	0,00	0,00	0,00	0,00
88	<b>VIGILÂNCIA SANITÁRIA (XXXVI)</b>	<b>1.610.000,00</b>	<b>2.889.813,68</b>	<b>2.581.996,75</b>	<b>89,35</b>	<b>2.533.830,59</b>	<b>87,68</b>	<b>2.533.830,59</b>	<b>87,68</b>	<b>0,00</b>
89	Despesas Correntes	1.600.000,00	2.879.813,68	2.581.996,75	89,66	2.533.830,59	87,99	2.533.830,59	87,99	0,00
90	Despesas de Capital	10.000,00	10.000,00	0,00	0,00	0,00	0,00	0,00	0,00	0,00
91	<b>VIGILÂNCIA EPIDEMIOLÓGICA (XXXVII)</b>	<b>7.909.000,00</b>	<b>11.358.052,00</b>	<b>6.867.677,52</b>	<b>60,47</b>	<b>6.656.148,16</b>	<b>58,60</b>	<b>6.656.148,16</b>	<b>58,60</b>	<b>0,00</b>
92	Despesas Correntes	7.799.000,00	9.691.000,00	5.708.005,52	58,90	5.508.396,16	56,84	5.508.396,16	56,84	0,00
93	Despesas de Capital	110.000,00	1.667.052,00	1.159.672,00	69,56	1.147.752,00	68,85	1.147.752,00	68,85	0,00
94	<b>ALIMENTAÇÃO E NUTRIÇÃO (XXXVIII)</b>	<b>33.725.000,00</b>	<b>68.306.180,50</b>	<b>56.679.817,36</b>	<b>82,98</b>	<b>54.668.591,36</b>	<b>80,03</b>	<b>54.668.591,36</b>	<b>80,03</b>	<b>0,00</b>
95	Despesas Correntes	33.295.000,00	67.686.095,50	56.409.732,36	83,34	54.398.506,36	80,37	54.398.506,36	80,37	0,00
96	Despesas de Capital	430.000,00	620.085,00	270.085,00	43,56	270.085,00	43,56	270.085,00	43,56	0,00
97	<b>OUTRAS SUBFUNÇÕES (XXXIX)</b>	<b>1.670.847.000,00</b>	<b>1.786.925.438,56</b>	<b>1.775.841.298,04</b>	<b>99,38</b>	<b>1.627.337.776,00</b>	<b>91,07</b>	<b>1.627.336.617,00</b>	<b>91,07</b>	<b>0,00</b>
98	Despesas Correntes	1.662.177.000,00	1.784.120.013,46	1.775.342.980,97	99,51	1.626.839.458,93	91,18	1.626.838.299,93	91,18	0,00
99	Despesas de Capital	8.670.000,00	2.805.425,10	498.317,07	17,76	498.317,07	17,76	498.317,07	17,76	0,00
100	<b>TOTAL DAS DESPESAS NÃO COMPUTADAS NO CÁLCULO DO MÍNIMO (XL) = ( XXXIII + XXXIV + XXXV + XXXVI + XXXVII + XXXVIII + XXXIX)</b>	<b>2.054.630.000,00</b>	<b>2.596.610.437,32</b>	<b>2.311.989.156,87</b>	<b>89,04</b>	<b>2.133.710.988,70</b>	<b>82,17</b>	<b>2.133.706.680,52</b>	<b>82,17</b>	<b>0,00</b>

CAMPO	<u>DESPESAS TOTAIS COM SAÚDE EXECUTADAS COM COM RECURSOS PRÓPRIOS E COM RECURSOS TRANSFERIDOS DE OUTROS ENTES</u>	DOTAÇÃO INICIAL	DOTAÇÃO ATUALIZADA (c)	DESPESAS EMPENHADAS		DESPESAS LIQUIDADAS		DESPESAS PAGAS		Inscritas em Restos a Pagar não Processados (g)
				Até o bimestre (d)	% (d/c) x 100	Até o bimestre (e)	% (e/c) x 100	Até o bimestre (f)	% (f/c) x 100	

101	ATENÇÃO BÁSICA (XLI) = (V + XXXIII)	322.172.000,00	241.948.818,00	186.808.157,19	77,21	184.859.326,94	76,40	184.659.052,47	76,32	0,00
102	ASSISTÊNCIA HOSPITALAR E AMBULATORIAL (XLII) = (VI + XXXIV)	2.513.243.932,00	3.422.893.358,25	3.117.934.703,00	91,09	3.036.107.737,58	88,70	3.016.429.266,23	88,13	0,00
103	SUORTE PROFILÁTICO E TERAPÊUTICO (XLIII) = (VII + XXXV)	42.199.000,00	167.888.914,89	155.576.804,30	92,67	145.249.956,89	86,52	143.657.781,52	85,57	0,00
104	VIGILÂNCIA SANITÁRIA (XLIV) = (VIII + XXXVI)	1.630.000,00	2.909.813,68	2.581.996,75	88,73	2.533.830,59	87,08	2.533.830,59	87,08	0,00
105	VIGILÂNCIA EPIDEMIOLÓGICA (XLV) = (XIX + XXXVII)	10.339.000,00	13.788.052,00	9.256.972,67	67,14	9.044.321,25	65,60	9.044.321,25	65,60	0,00
106	ALIMENTAÇÃO E NUTRIÇÃO (XLVI) = (X + XXXVIII)	33.821.000,00	68.402.180,50	56.679.817,36	82,86	54.668.591,36	79,92	54.668.591,36	79,92	0,00
107	OUTRAS SUBFUNÇÕES (XLVII) = (XI + XXXIX)	2.468.000.000,00	2.607.960.098,43	2.574.783.250,74	98,73	2.417.371.345,44	92,69	2.416.834.500,72	92,67	0,00
108	<b>TOTAL DAS DESPESAS COM SAÚDE (XLVIII) = (XII +XL)</b>	<b>5.391.404.932,00</b>	<b>6.525.791.235,75</b>	<b>6.103.621.702,01</b>	<b>93,53</b>	<b>5.849.835.110,05</b>	<b>89,64</b>	<b>5.827.827.344,14</b>	<b>89,30</b>	<b>0,00</b>
109	(-) Despesas executadas com recursos provenientes das transferências de recursos de outros entes <sup>3</sup>	335.787.000,00	722.582.517,97	462.865.949,03	64,06	434.713.145,01	60,16	434.708.836,83	60,16	0,00
110	<b>TOTAL DAS DESPESAS EXECUTADAS COM RECURSOS PRÓPRIOS (XLIX)</b>	<b>5.055.617.932,00</b>	<b>5.803.208.717,78</b>	<b>5.640.755.752,98</b>	<b>97,20</b>	<b>5.415.121.965,04</b>	<b>93,31</b>	<b>5.393.118.507,31</b>	<b>92,93</b>	<b>0,00</b>

FONTE: [http://www.transparencia.go.gov.br/portaldatransparencia/images/Gest%C3%A3o\\_Fiscal/3\\_bimestre\\_2022/ANEXO\\_12\\_-\\_DEM.\\_RECEITAS\\_E\\_DESPESAS\\_COM\\_A%C3%87%C3%95ES\\_E\\_SERVI%C3%87OS\\_P%C3%9ABLICOS\\_DE\\_SA%C3%9ADE\\_-\\_ASPS.pdf](http://www.transparencia.go.gov.br/portaldatransparencia/images/Gest%C3%A3o_Fiscal/3_bimestre_2022/ANEXO_12_-_DEM._RECEITAS_E_DESPESAS_COM_A%C3%87%C3%95ES_E_SERVI%C3%87OS_P%C3%9ABLICOS_DE_SA%C3%9ADE_-_ASPS.pdf).

Análise e considerações sobre o RREO:



Dados retirados do RREO 6º Bimestre de 2022,. Dados fornecidos pela Asscon/SGI/SESGO em 10/02/2022

1. Nos cinco primeiros bimestres do exercício, o acompanhamento será feito com base na despesa liquidada. No último bimestre do exercício, o valor deverá corresponder ao total da despesa empenhada.
2. Até o exercício de 2018, o controle da execução dos restos a pagar considerava apenas os valores dos restos a pagar não processados (regra antiga). A partir do exercício de 2019, o controle da execução dos restos a pagar considera os restos a pagar processados e não processados (regra nova).
3. Essas despesas são consideradas executadas pelo ente transferidor.

### 9. 6. Repasses Fundo a Fundo para unidades conveniadas - FAF

MUNICÍPIO	INSTITUIÇÃO	PERÍODOS	VALORES DOS REPASSES
GOIÂNIA	ARAÚJO JORGE	(FEV/21 A JAN/22)	MÊS R\$ 1.805.618,00
		(FEV/22 A DEZ/22)	MÊS R\$ 1.805.618,00
	SANTA CASA DE MISERICÓRDIA	(NOV/20 A OUT/21)	MÊS R\$ 2.000.000,00
		(NOV/21 A DEZ/22)	MÊS R\$ 2.000.000,00
	FUNDAÇÃO BANCO DE OLHOS DE GOIÁS / FUBOG	(OUT/21 A DEZ/22)	MÊS R\$ 1.729.228,75
	MATERNIDADE E HOSPITAL SÃO JUDAS TADEU	(FEV/22 A JUN/22)	TOTAL R\$ 184.200,00
		(JUL/22 A DEZ/22)	TOTAL R\$ 78.279,36
	HOSPITAL RUY AZEREDO	(FEV/2022)	TOTAL R\$ 98.370,40
(MAR/22 A JUN/22)		TOTAL R\$ 75.084,64	
HOSPITAL ORTOPÉDICO DE GOIÂNIA GERALDO PEDRA	(JUL/22 E DEZ/22)	TOTAL R\$ 61.929,60 -	
	(FEV/22)	MÊS R\$ 54.574,56	
	(MAR/22 A JUN/22)	MÊS R\$ 41.355,04	
	(JUL/22 A DEZ/22)	MÊS R\$ 28.155,04	

MUNICÍPIO	INSTITUIÇÃO	PERÍODOS	VALORES DOS REPASSES
GOIÂNIA	HOSPITAL GASTRO SALUSTIANO	(FEV/22)	MÊS R\$ 326.020,64
		(MAR/22 A JUN/22)	MÊS R\$ 272.900,00
		(JUL/22)	MÊS R\$ 219.000,00
	HOSPITAL JACOB FACURI	(FEV/22)	MÊS R\$ 1.232.815,84
		(MAR/22 A JUN/22)	MÊS R\$ 1.096.739,68
		(JUL/22 A DEZ/22)	MÊS R\$ 911.939,68
	HOSPITAL INFANTIL DE CAMPINAS	(FEV/22)	MÊS 106.744,96
		(MAR/22 A JUN/22)	MÊS 83.580,48
		(JUL/22 A DEZ/22)	MÊS 60.480,48
	PRONTO SOCORRO DE QUEIMADURAS	(FEV/22)	MÊS R\$ 49.377,90
(MAR/22 A JUN/22)		MÊS R\$ 28.600,00	
(JUL/22 A DEZ/22)		MÊS R\$ 22.000,00	
HOSPITAL DA CRIANÇA	(FEV/22)	MÊS R\$ 138.000,00	
	(MAR/22 A JUN/22)	MÊS R\$ 98.220,16	
	(JUL/22 A DEZ/22)	MÊS R\$ 58.620,16	
HOSPITAL GOIÂNIA LESTE	(FEV/22)	MÊS R\$ 121.689,92	
	(MAR/22 A JUN/22)	MÊS R\$ 101.800,00	
	(JUL/22 A DEZ/22)	MÊS R\$ 82.000,00	

### INTERIOR

MUNICÍPIO	INSTITUIÇÃO	REPASSES FAF R\$	VALORES DOS REPASSES R\$
CIDADE DE GOIÁS	HOSPITAL DE CARIDADE SÃO PEDRO D'ALCÂNTARA	(OUT/20 A MAI/21)	MÊS R\$ 518.953,68
		(JUN/21 A SET/21)	MÊS R\$ 457.600,62
		(OUT/21 A SET/22)	MÊS R\$ 498.678,78
		(OUT/22 A DEZ/22)	MÊS R\$ 524.217,24
DIVINÓPOLIS	HOSPITAL MUNICIPAL MÃE ROBERTA	(JAN/22 A DEZ/22)	MÊS R\$ 48.750,00

IPORÁ	HOSPITAL MUNICIPAL	(JAN/22 A DEZ/22)	MÊS R\$ 486.400,00
		(MAR/22 A DEZ/22)	MÊS R\$ 137.000,00
JATAÍ	HOSPITAL PADRE TIAGO 2º TERMO ADITIVO AO Nº 001/2019- SES/GO	(JUL/21 A JUN/22)	MÊS R\$ 1.110.723,62
		(JUL/22 A DEZ/22)	MÊS R\$ 856.747,50
	FUNDAHC	(MAIO/22 A AGO/22)	MÊS R\$ 6.255.652,91
MINEIROS	HOSPITAL MUNICIPAL DR. EVARISTO VILELA MACHADO	(DEZ/21 A FEV/22)	MÊS R\$ 486.400,00
		(MAR/22 A JUL/22)	MÊS R\$ 304.000,00
		(AGO/22 A DEZ/22)	MÊS R\$ 274.000,00
MORRINHOS	HOSPITAL MUNICIPAL DE MORRINHOS	(DEZ/21 A FEV/22)	MÊS R\$ 486.400,00
		(MAR/22 A JUL/22)	MÊS R\$ 304.000,00
		(AGO/22 A DEZ/22)	MÊS R\$ 274.000,00
NERÓPOLIS	HOSPITAL SAGRADO CORÇÃO DE JESUS	(JAN/22 A JUN/22 )	MÊS R\$ 1.568.345,12
		(JUL/22 A NOV/22 )	MÊS R\$ 1.560.145,12
		(JUL/22 A NOV/22)	MÊS R\$ 1.684.200,83
PORANGATU	HOSPITAL DE CAMPANHA	(DEZ/21 a NOV/22)	MÊS R\$ 1.457.167,30
		(DEZ/22)	MÊS R\$ 1.288.058,84 0
RIO VERDE	HOSPITAL DO CÂNCER DE RIO VERDE	(FEV/22 A DEZ/22)	MÊS R\$ 187.200,00
SENADOR CANEDO	HOSPITAL DE ENFRENTAMENTO AO CORONA VÍRUS	(JANEIRO/22)	MÊS R\$ 764.939,37
		(FEV/22 A JUN/22)	MÊS R\$ 738.379,05
VALPARAÍSO DE GOIÁS	HOSPITAL MUNICIPAL	(JUN/22 A DEZ/22)	MÊS R\$ 530.359,03

MINICÍPIO	INSTITUIÇÃO	REPASSES FAF R\$	VALORES DOS REPASSES R\$
ÁGUAS LINDAS	INSTITUTO DE OLHOS DE ÁGUAS LINDAS – IOAL		MÊS R\$ 440.441,78
			ANO R\$ 5.285.301,36
	CLÍNICA MÉDICA DO RIM – CLIMER		MÊS R\$ 776.858,88
			ANO 9.322.306,56
ALVORADA DO NORTE	HOSPITAL MUNICIPAL	(DEZ/21 A NOV/22)	MÊS R\$ 100.000,00
ANÁPOLIS	SANTA CASA DE MISERICÓRDIA	(JUN/20 A MAI/21)	MÊS R\$ 599.981,66
		(JUN/21 A JUL/21)*	MÊS R\$ 525.648,98
		(AGO/21 A MAI/22)	MÊS R\$ 899.900,18
		(JUN/22 A DEZ/22)	MÊS R\$ 925.714,91
CALDAS NOVAS	HOSPITAL E MATERNIDADE N .SRA DE APARECIDA	(AGO/21 A JUL/22)	MÊS R\$ 85.115,36
		(AGO/22 A DEZ/22)	MÊS R\$ 137.000,00
CATALÃO	SANTA CASA DE MISERICÓRDIA	(JUL/20 A MAI/21)	MÊS R\$ 456.983, 92
		(JUN/21 A SET/21)	MÊS R\$ 407.547,21
		(OUT/21 A SET/22)	MÊS R\$ 520.657,30
		(OUT/22 A DEZ/22)	MÊS R\$ 577.832,74
	HOSPITAL NARS FAIAD	(MAI/20 A ABR/21)	MÊS R\$ 304.735,43
		(MAI/21 A ABR/22)	MÊS R\$ 702.529,44
		(MAI/22 A DEZ/22)	MÊS R\$ 966.020,49
HOSPITAL E MATERNIDADE SÃO NICOLAU	(FEV/22 A DEZ/22)	MÊS R\$ 486.400,00	
	(SET/22 A DEZ/22)	MÊS R\$ 438.400,00	
	(DEZ/21 A FEV/22)	MÊS R\$ 887.219,38	
	HOSPITAL E MATERNIDADE SÃO NICOLAU	(MAR/22 A NOV/22)	MÊS R\$ 968.204,02
		(NOV/22)	MÊS R\$ 902.176,23
CERES	HOSPITAL ORTOPÉDICO DE	(MAR/21 A OUT/21)	MÊS R\$ 560.945,00

CERES	(NOV/21 A OUT/22)	MÊS R\$ 301.400,00
HOSPITAL DOMINGOS MENDES	(AGO/19 A JUL/21)	MÊS R\$ 68.340,80
	(AGO/21 A JUL/22)	MÊS R\$ 67.719,52
	(AGO/22 A DEZ/22)	MÊS R\$ 109.000,00
TRINDADE	HOSPITAL VILA SÃO JOSÉ BENTO COTTOLENGO – VSJBC	MÊS R\$ 2.429.196,73 ANO R\$ 29.150.360,76

Fonte: Superintendência de Atenção Integral à Saúde/SES-GO, consultas em, 08/02/2023, processo Sei nº 202300010002112 - FAF (Fundo a Fundo) PLANO DE TRABALHO

Análises e Considerações sobre Repasses para unidades conveniadas - FAF:

Os valores e serviços contratuais FAF - Fundo a Fundo são para os benefícios sociais à assistência à população nas Macrorregiões.

### 9. 7. Verbas Covid-19 Repasse União

#### Relatório Receitas União COVID-19

Secretaria de Estado da Saúde Superintendência de Gestão Integrada Assessoria Contábil					
Relatório Receitas União COVID					
Exercício (Ano)	Beneficiário (CPF/CNPJ)	Beneficiário (Nome)	Fonte Recurso (Código)	Guia (Sequencial)	Guia (Saldo) R\$
2022	00544963000156	FUNDO ESTADUAL DE SAUDE - FES	16020238	82	14.304.000,00
2022	00544963000156	FUNDO ESTADUAL DE SAUDE - FES	16020238	84	2.545.500,00
2022	00544963000156	FUNDO ESTADUAL DE SAUDE - FES	16020238	271	696.000,00
2022	00544963000156	FUNDO ESTADUAL DE SAUDE - FES	16020238	342	1.254.400,00
2022	00544963000156	FUNDO ESTADUAL DE SAUDE - FES	16020238	442	1.707.200,00
2022	00544963000156	FUNDO ESTADUAL DE SAUDE - FES	16020238	445	652.500,00
2022	00544963000156	FUNDO ESTADUAL DE SAUDE - FES	16020238	637	1.668.800,00
<b>Soma:</b>					<b>22.828.400,00</b>

Fonte: Asscon / SGI / SES - Despacho 30 do Processo Sei 202300010002112

Data da Consulta: 07/02/2023

Período: Janeiro a dezembro de 2022

### 9. 8. Covid-19 Recursos Próprios

#### Relatório Empenhos COVID-19 - Tesouro Estadual

Secretaria de Estado da Saúde Superintendência de Gestão Integrada Assessoria Contábil <b>Relatório Empenhos COVID 3º Quadrimestre - Tesouro</b>
---

Exercício (Ano)	Órgão Sucessor Atual (Código)	Período Empenho (Mês)	Órgão Sucessor Atual (Nome)	Fonte (Codigo)	Fonte (Nome)	Empenho (Sequencial)	Empenho (Histórico)	Empenho (Saldo) R\$
2022	2850	1	FUNDO ESTADUAL DE SAUDE-FES	15000100	RECURSOS NÃO VINCULADOS DE IMPOSTOS - RECEITAS ORDINÁRIAS	2022.2850.053.00016	FES/ FUNDO	503.338,74
2022	2850	1	FUNDO ESTADUAL DE SAUDE-FES	15000100	RECURSOS NÃO VINCULADOS DE IMPOSTOS - RECEITAS ORDINÁRIAS	2022.2850.053.00023	FES/ FUNDO	154.810.675,91
2022	2850	11	FUNDO ESTADUAL DE SAUDE-FES	15000100	RECURSOS NÃO VINCULADOS DE IMPOSTOS - RECEITAS ORDINÁRIAS	2022.2850.053.00475	.FES/ FUNDO	6.042.468,77
2022	2850	12	FUNDO ESTADUAL DE SAUDE-FES	15000100	RECURSOS NÃO VINCULADOS DE IMPOSTOS - RECEITAS ORDINÁRIAS	2022.2850.053.00489	.FES/ FUNDO	2.694.817,06
<b>Soma:</b>								<b>164.051.300,48</b>

07/02/2023 15:20  
recursos Estaduais

Relatórios Empenho Covid  
1 de 1

Fonte: Asscon / SGI / SES - Despacho 30 do Processo Sei 202300010002112

Data da Consulta: 07/02/2023

Período: Janeiro a dezembro de 2022



## 9.9. Repassas às Organizações Sociais

QUADRIMESTRE DO EMPENHO / VALOR EMPENHADO	Saldo Empenhado	Saldo Pago 1º Quadrimestre	Saldo Pago 2º Quadrimestre	Saldo Pago 3º Quadrimestre	Valores Pagos Restos a Pagar	Saldo Pago Total
Rótulos de Linha	Saldo Empenhado	Saldo Pago 1º Quadrimestre	Saldo Pago 2º Quadrimestre	Saldo Pago 3º Quadrimestre	Valores Pagos Restos a Pagar	Saldo Pago Total
<b>2850 - FUNDO ESTADUAL DE SAUDE- FES</b>	<b>1.979.974.958,84</b>	<b>660.661.176,48</b>	<b>723.488.717,76</b>	<b>615.137.031,24</b>	<b>20.672.264,89</b>	<b>2.019.959.190,37</b>
1º Quadrimestre	1.315.816.055,14	660.661.176,48	-	-	18.042.012,81	678.703.189,29
3 - OUTRAS DESPESAS CORRENTES ASSISTÊNCIA HOSPITALAR E AMBULATORIAL	1.276.038.911,72	630.723.669,53	-	-	14.279.112,69	645.002.782,22
ASSOCIACAO BRASILEIRA DE ESPERANCA E VIDA - ABEVIDA	1.276.038.911,72	630.723.669,53	-	-	14.279.112,69	645.002.782,22
CREDEQ - Aparecida de Goiânia	15.423.928,18	11.106.323,54	-	-	14.867,22	11.121.190,76
ASSOCIACAO DE GESTAO INOVACAO E RESULTADOS EM SAUDE	15.423.928,18	11.106.323,54	-	-	14.867,22	11.121.190,76
CRER	200.914.180,74	151.813.041,65	-	-	993.753,32	152.806.794,97
Hcamp Goiânia	49.326.416,85	27.321.277,46	-	-	993.753,32	28.315.030,78
HDS	-6.208.878,00	-	-	-	-	-
HECAD - Hosp. Est. Criança e Adolescente	10.944.332,26	7.385.066,22	-	-	-	7.385.066,22
HUGOL	52.126.864,28	38.584.338,05	-	-	-	38.584.338,05
FUNDAÇÃO UNIVERSITÁRIA EVANGÉLICA - FUNEV	94.725.445,35	78.522.359,92	-	-	-	78.522.359,92
H.E.E.L.J.	96.719.297,60	38.920.510,44	-	-	1.797.518,42	40.718.028,86
HUANA	28.464.330,95	11.493.237,28	-	-	1.795.524,73	13.288.762,01
IMED - INSTITUTO DE MEDICINA ESTUDOS E DESENVOLVIMENTO	68.254.966,65	27.427.273,16	-	-	1.993,69	27.429.266,85
Hcamp Formosa	324.056.592,90	81.854.125,73	-	-	2.081.619,82	83.935.745,55
	30.241.972,30	13.887.452,99	-	-	-	13.887.452,99



Hcamp Luziânia	13.723.607,42	10.876.265,95	-	-	-	10.876.265,95
Hcamp S.L.M.B.	22.124.933,28	12.014.545,90	-	-	-	12.014.545,90
HCN	228.461.582,65	36.655.034,82	-	-	-	36.655.034,82
HUTR Hospital de Urgências de Trindade -	26.357.830,32	8.420.826,07	-	-	-	8.420.826,07
Hospital Regional de Luziânia	5.674.573,68		-	-	-	
Hospital Uruaçu	-2.527.906,75	-	-	-	2.081.619,82	2.081.619,82
INSTITUTO BRASILEIRO DE GESTAO COMPARTILHADA	101.276.643,61	44.336.072,07	-	-	-	44.336.072,07
HEJA	22.685.771,39	6.895.236,97	-	-	-	6.895.236,97
Marcos Hosp. Regional de Itumbiara São	40.487.792,28	28.576.557,22	-	-	-	28.576.557,22
POLICLÍNICA - GOIÁS	19.051.539,97	4.586.093,41	-	-	-	4.586.093,41
MONTES BELOS POLICLÍNICA - SÃO LUIS DE	19.051.539,97	4.278.184,47	-	-	-	4.278.184,47
INSTITUTO CEM	210.717.329,04	105.495.861,29	-	-	-	105.495.861,29
HEJA	2.525.651,11	2.672.374,44	-	-	-	2.672.374,44
HUGO	134.085.477,72	79.033.378,72	-	-	-	79.033.378,72
POLICLÍNICA - FORMOSA	19.051.539,97	4.576.093,41	-	-	-	4.576.093,41
POLICLÍNICA - GOIANÉSIA	18.633.689,12	7.611.111,40	-	-	-	7.611.111,40
POLICLÍNICA - POSSE	18.671.775,76	6.314.031,42	-	-	-	6.314.031,42
POLICLÍNICA - QUIRINÓPOLIS	17.749.195,36	5.288.871,90	-	-	-	5.288.871,90
INSTITUTO DE DESENVOLVIMENTO TECNOLOGICO E HUMANO	149.538.768,98	49.402.687,93	-	-	-	49.402.687,93
HEMOREDE	81.975.020,31	38.489.323,14	-	-	-	38.489.323,14
HGG	67.563.748,67	10.913.364,79	-	-	-	10.913.364,79
INSTITUTO DE GESTAO E HUMANIZACAO IGH	78.348.742,77	67.310.009,08	-	-	200.000,00	67.510.009,08
HMI	43.123.785,21	36.441.470,90	-	-	-	36.441.470,90
HUAPA	24.676.644,72	23.217.333,53	-	-	200.000,00	23.417.333,53



M.N.S.LOURDES	10.548.312,84	7.651.204,65	-	-	-	7.651.204,65
INSTITUTO DE GESTAO POR RESULTADOS - IGPR	18.642.321,40	6.626.145,46	-	-	138.336,73	6.764.482,19
Complexo Regulador Estadual - CRE	18.642.321,40	6.626.145,46	-	-	138.336,73	6.764.482,19
INSTITUTO DE PLANEJAMENTO E GESTAO DE SERVICOS ESPECIALIZADOS - IPGSE	14.806.447,68	15.401.671,34	-	-	985.059,03	16.386.730,37
HURSO	14.806.447,68	15.401.671,34	-	-	985.059,03	16.386.730,37
INSTITUTO NACIONAL DE TECNOLOGIA E SAUDE	15.678.775,39	16.972.693,97	-	-	1.884.861,47	18.857.555,44
Hospital Regional de Itumbiara São Marco	-86.841,48	-	-	-	33.158,52	33.158,52
HUGO	15.765.616,87	16.972.693,97	-	-	1.851.702,95	18.824.396,92
INSTITUTO SOCRATES GUANAES - ISG	49.915.883,43	41.484.527,03	-	-	6.183.096,68	47.667.623,71
CONDOMINIO SOLIDARIEDADE	9.512.476,61	8.091.667,23	-	-	1.896,82	8.093.564,05
HDT	40.403.406,82	33.392.859,80	-	-	6.181.199,86	39.574.059,66
4 - INVESTIMENTOS	39.777.143,42	29.937.506,95	-	-	3.762.900,12	33.700.407,07
ASSISTÊNCIA HOSPITALAR E AMBULATORIAL	39.777.143,42	29.937.506,95	-	-	3.762.900,12	33.700.407,07
ASSOCIACAO BRASILEIRA DE ESPERANCA E VIDA - ABEVIDA	-	-	-	-	55.900,00	55.900,00
CREDEQ - Aparecida de Goiânia	-	-	-	-	55.900,00	55.900,00
ASSOCIACAO DE GESTAO INOVACAO E RESULTADOS EM SAUDE	6.377.096,97	1.143.895,09	-	-	1.461.138,54	2.605.033,63
CRER	-	-	-	-	578.280,00	578.280,00
Hcamp Goiânia	-	-	-	-	83.440,00	83.440,00
HDS	-	-	-	-	228.730,00	228.730,00
HECAD - Hosp. Est. Criança e Adolescente	5.233.201,88	-	-	-	-	-
HUGOL	1.143.895,09	1.143.895,09	-	-	570.688,54	1.714.583,63
FUNDAÇÃO UNIVERSITARIA EVANGELICA - FUNEV	107.100,00	107.100,00	-	-	-	107.100,00



HUANA	107.100,00	107.100,00	-	-	-	107.100,00
IMED - INSTITUTO DE MEDICINA ESTUDOS E DESENVOLVIMENTO	116.672,00	107.852,00	-	-	314.640,00	422.492,00
Hcamp Formosa	8.820,00	-	-	-	38.160,00	38.160,00
Hcamp Luziânia	-	-	-	-	276.480,00	276.480,00
HCN	107.852,00	107.852,00	-	-	-	107.852,00
INSTITUTO BRASILEIRO DE GESTAO COMPARTILHADA	11.452.827,62	8.535.927,62	-	-	-	8.535.927,62
HEJA	35.000,00	-	-	-	-	-
POLICLÍNICA - GOIÁS	6.180.563,81	4.267.963,81	-	-	-	4.267.963,81
POLICLÍNICA - SÃO LUIS DE MONTES BELOS	5.237.263,81	4.267.963,81	-	-	-	4.267.963,81
INSTITUTO CEM	8.115.991,65	7.434.703,56	-	-	681.437,58	8.116.141,14
Hcamp Formosa	-	-	-	-	-	-
HEJA	-288.000,00	-	-	-	-	-
HUGO	313.078,60	-	-	-	-	-
POLICLÍNICA - FORMOSA	5.487.866,53	5.327.866,53	-	-	-	5.327.866,53
POLICLÍNICA - GOIANÉSIA	1.478.203,25	1.478.203,25	-	-	699,00	1.478.902,25
POLICLÍNICA - POSSE	502.466,49	6.257,00	-	-	675.723,58	681.980,58
POLICLÍNICA - QUIRINÓPOLIS	622.376,78	622.376,78	-	-	5.015,00	627.391,78
INSTITUTO DE DESENVOLVIMENTO TECNOLOGICO E HUMANO	9.847.872,98	9.847.872,98	-	-	-	9.847.872,98
HGG	9.847.872,98	9.847.872,98	-	-	-	9.847.872,98
INSTITUTO DE GESTAO E HUMANIZACAO IGH	2.919.467,70	2.760.155,70	-	-	903.104,00	3.663.259,70
HMI	2.874.267,70	2.714.955,70	-	-	143.917,00	2.858.872,70
HUAPA	45.200,00	45.200,00	-	-	360.000,00	405.200,00
M.N.S.LOURDES	-	-	-	-	399.187,00	399.187,00



INSTITUTO DE PLANEJAMENTO E GESTAO DE SERVICOS ESPECIALIZADOS - IPGSE	939.374,50	-	-	-	
HUGOL	-	-	-	-	
HURSO	939.374,50	-	-	-	
INSTITUTO NACIONAL DE TECNOLOGIA E SAUDE	-99.260,00	-	-	-	
HUGO	-99.260,00	-	-	-	
INSTITUTO SOCRATES GUANAES - ISG		-	-	-	346.680,00
CONDOMINIO SOLIDARIEDADE		-	-	-	165.900,00
HDT		-	-	-	180.780,00
<b>2º Quadrimestre</b>	<b>423.232.778,70</b>	<b>-</b>	<b>723.488.717,76</b>	<b>-</b>	<b>1.395.993,02</b>
<b>3 - OUTRAS DESPESAS CORRENTES</b>	<b>415.878.076,72</b>	<b>-</b>	<b>718.572.603,51</b>	<b>-</b>	<b>718.572.603,51</b>
ASSISTÊNCIA HOSPITALAR E AMBULATORIAL	415.878.076,72	-	718.572.603,51	-	718.572.603,51
ASSOCIACAO BRASILEIRA DE ESPERANCA E VIDA - ABEVIDA	2.837.149,56	-	6.772.790,26	-	6.772.790,26
CREDEQ - Aparecida de Goiânia	2.837.149,56	-	6.772.790,26	-	6.772.790,26
ASSOCIACAO DE GESTAO INOVACAO E RESULTADOS EM SAUDE	193.565.821,21	-	205.421.962,96	-	205.421.962,96
CRER	110.451.355,66	-	103.431.989,23	-	103.431.989,23
HDS	24.841.121,31	-	18.836.359,71	-	18.836.359,71
HECAD - Hosp. Est. Criança e Adolescente	26.778.072,04	-	44.176.647,60	-	44.176.647,60
HUGOL	31.495.272,20	-	38.976.966,42	-	38.976.966,42
FUNDACAO UNIVERSITARIA EVANGELICA - FUNEV	16.889.871,12	-	27.927.943,81	-	27.927.943,81
H.E.E.L.J.	-169.137,04	-	7.665.500,11	-	7.665.500,11
HUANA	17.059.008,16	-	20.262.443,70	-	20.262.443,70

IMED - INSTITUTO DE MEDICINA ESTUDOS E DESENVOLVIMENTO	-2.154.140,75	-	139.055.106,79	-	-	139.055.106,79
Hcamp Formosa	34.001.100,61	-	34.602.278,33	-	-	34.602.278,33
Hcamp Luziânia	-2.601.676,40	-	245.665,07	-	-	245.665,07
Hcamp S.L.M.B.	-4.272.409,41	-	5.721.530,94	-	-	5.721.530,94
HCN	-40.047.123,07	-	79.055.864,55	-	-	79.055.864,55
HUTR Hospital de Urgências de Trindade -	10.765.967,52	-	13.755.194,22	-	-	13.755.194,22
Hospital Regional de Luziânia		-	5.674.573,68	-	-	5.674.573,68
INSTITUTO BRASILEIRO DE GESTAO COMPARTILHADA	44.612.199,09	-	73.318.140,43	-	-	73.318.140,43
HEJA		-	8.478.516,78	-	-	8.478.516,78
Marcos Hosp. Regional de Itumbiara São	-10.946.671,18	-	37.506,15	-	-	37.506,15
MONTES BELO HOSPITAL EST. DE SÃO LUIS DE	24.342.788,38	-	12.779.675,45	-	-	12.779.675,45
Marco Hospital Regional de Itumbiara São	41.827.545,60	-	41.527.056,22	-	-	41.527.056,22
POLICLÍNICA - GOIÁS	-5.558.385,75	-	5.156.444,38	-	-	5.156.444,38
MONTES BELOS POLICLÍNICA - SÃO LUIS DE	-5.053.077,96	-	5.338.941,45	-	-	5.338.941,45
INSTITUTO CEM	-23.057.443,91	-	69.470.163,01	-	-	69.470.163,01
HEJA	-51.570,63	-	-51.570,63	-	-	-51.570,63
HUGO	-15.188.124,84	-	38.450.659,94	-	-	38.450.659,94
POLICLÍNICA - FORMOSA	-4.042.462,37	-	5.788.615,04	-	-	5.788.615,04
POLICLÍNICA - GOIANÉSIA		-	6.238.090,64	-	-	6.238.090,64
POLICLÍNICA - POSSE	-2.029.998,21	-	9.208.772,42	-	-	9.208.772,42
POLICLÍNICA - QUIRINÓPOLIS	-1.745.287,86	-	9.835.595,60	-	-	9.835.595,60
INSTITUTO DE DESENVOLVIMENTO TECNOLOGICO E HUMANO	20.785.542,01	-	100.148.763,73	-	-	100.148.763,73
HEMOREDE	-28.325.574,01	-	15.160.123,16	-	-	15.160.123,16

HGG	49.111.116,02	-	84.988.640,57	-	-	84.988.640,57
INSTITUTO DE GESTAO E HUMANIZACAO IGH	80.466.692,85	-	40.025.355,99	-	-	40.025.355,99
HGG	-	-	-	-	-	-
HMI	42.882.374,04	-	17.099.692,63	-	-	17.099.692,63
HUAPA	27.505.257,77	-	17.580.828,35	-	-	17.580.828,35
M.N.S.LOURDES	10.079.061,04	-	5.344.835,01	-	-	5.344.835,01
INSTITUTO DE GESTAO POR RESULTADOS - IGPR		-	6.198.202,33	-	-	6.198.202,33
Complexo Regulador Estadual - CRE		-	6.198.202,33	-	-	6.198.202,33
INSTITUTO DE PLANEJAMENTO E GESTAO DE SERVICOS ESPECIALIZADOS - IPGSE	26.459.810,05	-	20.915.503,77	-	-	20.915.503,77
Hospital Est. de Santa Helena- GO		-		-	-	
HERSO	20.402.063,68	-	14.857.757,40	-	-	14.857.757,40
HURSO	6.057.746,37	-	6.057.746,37	-	-	6.057.746,37
INSTITUTO PATRIS	26.154.126,13	-	11.556.486,45	-	-	11.556.486,45
Hospital Regional de Luziânia		-	11.556.486,45	-	-	11.556.486,45
INSTITUTO SOCRATES GUANAES - ISG	29.318.449,36	-	17.762.183,98	-	-	17.762.183,98
CONDOMINIO SOLIDARIEDADE	10.390.839,86	-	5.119.015,75	-	-	5.119.015,75
HDT	18.927.609,50	-	12.643.168,23	-	-	12.643.168,23
4 - INVESTIMENTOS	7.354.701,98	-	4.916.114,25	-	1.395.993,02	6.312.107,27
ASSISTÊNCIA HOSPITALAR E AMBULATORIAL	7.354.701,98	-	4.916.114,25	-	1.395.993,02	6.312.107,27
ASSOCIACAO DE GESTAO INOVACAO E RESULTADOS EM SAUDE	1.269.015,32	-	1.357.215,32	-	-83.440,00	1.273.775,32
CRER	1.206.715,32	-	1.206.715,32	-	-	1.206.715,32
Hcamp Goiânia	-88.200,00	-	-	-	-83.440,00	-83.440,00
HUGOL	150.500,00	-	150.500,00	-	-	150.500,00



IMED - INSTITUTO DE MEDICINA ESTUDOS E DESENVOLVIMENTO	338.612,23	-	-	-	3.640,00	3.640,00
HCN	338.612,23	-	-	-	-	-
Hospital de Urgências de Trindade - HUTR		-	-	-	3.640,00	3.640,00
INSTITUTO BRASILEIRO DE GESTAO COMPARTILHADA	745.112,00	-	682.184,00	-	-	682.184,00
Hosp. Regional de Itumbiara São Marcos	282.184,00	-	282.184,00	-	-	282.184,00
POLICLÍNICA - GOIÁS	92.200,00	-	200.000,00	-	-	200.000,00
POLICLÍNICA - SÃO LUIS DE MONTES BELOS	370.728,00	-	200.000,00	-	-	200.000,00
INSTITUTO CEM	3.473.790,25	-	2.876.714,93	-	400.759,85	3.277.474,78
HEJA	288.000,00	-	288.000,00	-	-	288.000,00
HUGO	41.000,00	-	41.000,00	-	-	41.000,00
POLICLÍNICA - FORMOSA	3.036.979,03	-	2.155.983,33	-	-	2.155.983,33
POLICLÍNICA - GOIANÉSIA	8.227,91	-	3.077,91	-	-	3.077,91
POLICLÍNICA - POSSE	20.933,84	-	388.653,69	-	400.759,85	789.413,54
POLICLÍNICA - QUIRINÓPOLIS	78.649,47	-	-	-	-	-
INSTITUTO DE DESENVOLVIMENTO TECNOLÓGICO E HUMANO		-	-	-	928.540,00	928.540,00
HEMOREDE		-	-	-	393.480,00	393.480,00
HGG		-	-	-	535.060,00	535.060,00
INSTITUTO DE GESTAO E HUMANIZACAO IGH		-	-	-	146.493,17	146.493,17
HMI		-	-	-	146.493,17	146.493,17
INSTITUTO DE PLANEJAMENTO E GESTAO DE SERVICOS ESPECIALIZADOS - IPGSE		-	-	-	-	-
HURSO		-	-	-	-	-
INSTITUTO PATRIS	1.528.172,18	-	-	-	-	-



Hospital Regional de Luziânia	1.528.172,18	-	-	-	-	-
<b>3º Quadrimestre</b>	240.926.125,00	-	-	615.137.031,24	1.234.259,06	616.371.290,30
3 - OUTRAS DESPESAS CORRENTES	243.137.309,72	-	-	605.141.909,67	1.023.969,06	606.165.878,73
ASSISTÊNCIA HOSPITALAR E AMBULATORIAL	243.137.309,72	-	-	605.141.909,67	1.023.969,06	606.165.878,73
ASSOCIACAO BRASILEIRA DE ESPERANCA E VIDA - ABEVIDA	8.762.309,47	-	-	8.929.170,56	-	8.929.170,56
CREDEQ - Aparecida de Goiânia	8.762.309,47	-	-	8.929.170,56	-	8.929.170,56
ASSOCIACAO DE GESTAO INOVACAO E RESULTADOS EM SAUDE	121.237.112,50	-	-	166.009.822,38	-	166.009.822,38
CRER	-22.755.147,55	-	-	6.269.358,27	-	6.269.358,27
HDS	-9.813.618,06	-	-	-	-	-
HECAD - Hosp. Est. Criança e Adolescente	43.950.106,24	-	-	41.470.818,55	-	41.470.818,55
HUGOL	109.855.771,87	-	-	118.269.645,56	-	118.269.645,56
FUNDAÇÃO UNIVERSITARIA EVANGELICA - FUNEV	-7.168.189,32	-	-	39.473.889,62	-	39.473.889,62
H.E.E.L.J.	-3.004.434,68	-	-	5.990.421,87	-	5.990.421,87
HUANA	-4.163.754,64	-	-	33.483.467,75	-	33.483.467,75
IMED - INSTITUTO DE MEDICINA ESTUDOS E DESENVOLVIMENTO	-27.263.948,16	-	-	76.063.944,32	-	76.063.944,32
Hcamp Formosa	-387.712,14	-	-	15.320.179,21	-	15.320.179,21
Hcamp Luziânia	-38.545,19	-	-	-38.545,19	-	-38.545,19
Hcamp S.L.M.B.	-4.616.266,11	-	-	-4.499.819,08	-	-4.499.819,08
HCN	-30.908.966,61	-	-	41.616.076,68	-	41.616.076,68
Hosp. Estadual de Formosa Dr. César Saad	5.610.495,25	-	-	5.568.936,03	-	5.568.936,03
Hospital de Urgências de Trindade - HUTR	3.077.046,64	-	-	18.097.116,67	-	18.097.116,67
INSTITUTO BRASILEIRO DE GESTAO COMPARTILHADA	9.355.746,18	-	-	37.168.076,33	-	37.168.076,33

	HEJA	-399.646,66	-	-	6.976.586,88	-	6.976.586,88
Marcos	Hosp. Regional de Itumbiara São	13.035.467,30	-	-	13.830.525,03	-	13.830.525,03
MONTES BELO	HOSPITAL EST. DE SÃO LUIS DE	-149.748,84	-	-	11.253.354,09	-	11.253.354,09
Marco	Hospital Regional de Itumbiara São		-	-	300.489,38	-	300.489,38
	POLICLÍNICA - GOIÁS	-1.265.242,79	-	-	2.375.373,64	-	2.375.373,64
MONTES BELOS	POLICLÍNICA - SÃO LUIS DE	-1.865.082,83	-	-	2.431.747,31	-	2.431.747,31
	INSTITUTO BRASILEIRO DE SAUDE						
	ENSINO PESQUISA E EXTENSAO PARA O						
	DESENVOLVIMENTO HUMANO - IBSAUDE	3.256.899,33	-	-	2.718.997,47	-	2.718.997,47
	Complexo Regulador Estadual -						
CRE		3.256.899,33	-	-	2.718.997,47	-	2.718.997,47
	INSTITUTO CEM	74.559.856,57	-	-	99.580.039,79	-	99.580.039,79
	HUGO	85.141.602,82	-	-	84.691.335,96	-	84.691.335,96
	POLICLÍNICA - FORMOSA	-2.237.403,39	-	-	2.406.965,76	-	2.406.965,76
	POLICLÍNICA - GOIANÉSIA	-4.618.461,73	-	-	4.782.472,65	-	4.782.472,65
	POLICLÍNICA - POSSE	-373.205,77	-	-	5.520.053,48	-	5.520.053,48
	POLICLÍNICA - QUIRINÓPOLIS	-3.352.675,36	-	-	2.179.211,94	-	2.179.211,94
	INSTITUTO DE DESENVOLVIMENTO						
	TECNOLOGICO E HUMANO	10.049.926,47	-	-	30.822.785,80	1.023.969,06	31.846.754,86
	HEMOREDE	-7.451.657,58	-	-	-7.451.657,58	-	-7.451.657,58
	HGG	17.501.584,05	-	-	38.274.443,38	1.023.969,06	39.298.412,44
	INSTITUTO DE GESTAO E						
	HUMANIZACAO IGH	23.107.276,64	-	-	70.059.659,89	-	70.059.659,89
	HMI	1.568.634,84	-	-	31.846.610,86	-	31.846.610,86
	HUAPA	20.927.285,06	-	-	30.952.460,99	-	30.952.460,99
	M.N.S.LOURDES	611.356,74	-	-	7.260.588,04	-	7.260.588,04
	INSTITUTO DE GESTAO POR						
	RESULTADOS - IGPR	-5.979.636,88	-	-		-	
	Complexo Regulador Estadual -						
CRE		-5.979.636,88	-	-		-	



INSTITUTO DE PLANEJAMENTO E GESTAO DE SERVICOS ESPECIALIZADOS - IPGSE	14.462.058,97	-	-	20.718.543,47	-	20.718.543,47
Hospital Est. de Santa Helena- GO	16.184.797,04	-	-	20.718.543,47	-	20.718.543,47
HURSO	-1.722.738,07	-	-	-	-	-
INSTITUTO PATRIS	-2.796.110,03	-	-	11.801.529,65	-	11.801.529,65
Hospital Regional de Luziânia	-2.796.110,03	-	-	11.801.529,65	-	11.801.529,65
INSTITUTO SOCRATES GUANAES - ISG	21.554.007,98	-	-	41.795.450,39	-	41.795.450,39
CONDOMINIO SOLIDARIEDADE	-2.898.316,03	-	-	4.483.034,69	-	4.483.034,69
HDT	24.452.324,01	-	-	37.312.415,70	-	37.312.415,70
4 - INVESTIMENTOS	-2.211.184,72	-	-	9.995.121,57	210.290,00	10.205.411,57
ASSISTÊNCIA HOSPITALAR E AMBULATORIAL	-2.211.184,72	-	-	9.995.121,57	210.290,00	10.205.411,57
ASSOCIACAO BRASILEIRA DE ESPERANCA E VIDA - ABEVIDA	20.000,00	-	-	-	-	-
CREDEQ - Aparecida de Goiânia	20.000,00	-	-	-	-	-
ASSOCIACAO DE GESTAO INOVACAO E RESULTADOS EM SAUDE	-5.173.201,88	-	-	60.000,00	19.250,00	79.250,00
CRER	20.000,00	-	-	20.000,00	19.200,00	39.200,00
HDS	20.000,00	-	-	20.000,00	50,00	20.050,00
HECAD - Hosp. Est. Criança e Adolescente	-5.233.201,88	-	-	-	-	-
HUGOL	20.000,00	-	-	20.000,00	-	20.000,00
IMED - INSTITUTO DE MEDICINA ESTUDOS E DESENVOLVIMENTO	2.669.700,00	-	-	3.008.312,23	-	3.008.312,23
HCN	-	-	-	338.612,23	-	338.612,23
Hosp. Estadual de Formosa Dr. César Saad	2.553.300,00	-	-	2.553.300,00	-	2.553.300,00
HOSPITAL EST. DE SÃO LUIS DE MONTES BELO	-	-	-	-	-	-

Hospital Uruaçu	116.400,00	-	-	116.400,00	-	116.400,00
INSTITUTO BRASILEIRO DE GESTAO COMPARTILHADA	355.759,07	-	-	3.102.468,27	-	3.102.468,27
HEJA	39.200,00	-	-	39.200,00	-	39.200,00
HOSPITAL EST. DE SÃO LUIS DE MONTES BELO	219.440,00	-	-	219.440,00	-	219.440,00
POLICLÍNICA - GOIÁS	-310.063,79	-	-	1.391.536,21	-	1.391.536,21
POLICLÍNICA - SÃO LUIS DE MONTES BELOS	407.182,86	-	-	1.452.292,06	-	1.452.292,06
INSTITUTO CEM	337.844,30	-	-	1.581.248,60	-	1.581.248,60
HEJA	-	-	-	-	-	-
HUGO	-313.078,60	-	-	-	-	-
POLICLÍNICA - FORMOSA	334.582,97	-	-	1.374.278,67	-	1.374.278,67
POLICLÍNICA - GOIANÉSIA	142.866,06	-	-	108.816,06	-	108.816,06
POLICLÍNICA - POSSE	122.667,97	-	-	83.467,97	-	83.467,97
POLICLÍNICA - QUIRINÓPOLIS	50.805,90	-	-	14.685,90	-	14.685,90
INSTITUTO DE DESENVOLVIMENTO TECNOLOGICO E HUMANO	-	-	-	-	26.280,00	26.280,00
HGG	-	-	-	-	26.280,00	26.280,00
INSTITUTO DE GESTAO E HUMANIZACAO IGH	145.325,29	-	-	304.637,29	103.200,00	407.837,29
HMI	145.325,29	-	-	304.637,29	103.200,00	407.837,29
INSTITUTO DE PLANEJAMENTO E GESTAO DE SERVICOS ESPECIALIZADOS - IPGSE	-529.374,50	-	-	410.000,00	-	410.000,00
Hospital Est. de Santa Helena- GO HERSO	410.000,00	-	-	410.000,00	-	410.000,00
HURSO	-939.374,50	-	-	-	-	-
INSTITUTO NACIONAL DE TECNOLOGIA E SAUDE	-37.520,00	-	-	-	-	-
HUGO	-37.520,00	-	-	-	-	-
INSTITUTO PATRIS	-	-	-	1.528.172,18	-	1.528.172,18

Hospital Regional de Luziânia		-	-	1.528.172,18	-	1.528.172,18
INSTITUTO SOCRATES GUANAES - ISG	283,00	-	-	283,00	61.560,00	61.843,00
CONDOMINIO SOLIDARIEDADE		-	-	-	31.020,00	31.020,00
HDT	283,00	-	-	283,00	30.540,00	30.823,00
<b>Total Geral</b>	<b>1.979.974.958,84</b>	<b>660.661.176,48</b>	<b>723.488.717,76</b>	<b>615.137.031,24</b>	<b>20.672.264,89</b>	<b>2.019.959.190,37</b>

Fonte: BI - SiofiNet

**9. 10. Repasses às Organizações Sociais RaP - Restos a Pagar**
**Repasses às Organizações Sociais RaP - Restos a Pagar**

Rótulos de Linha	Saldo Pago 1º Quadrimestre RaP	Saldo Pago 2º Quadrimestre RaP	Saldo Pago 3º Quadrimestr e RaP	Saldo Pago Total
<b>2850 - FUNDO ESTADUAL DE SAUDE- FES</b>	<b>18.042.012,81</b>	<b>1.395.993,02</b>	<b>1.234.259,06</b>	<b>20.672.264,89</b>
<b>1º Quadrimestre</b>	<b>18.042.012,81</b>	-	-	<b>18.042.012,81</b>
3 - OUTRAS DESPESAS CORRENTES	14.279.112,69	-	-	14.279.112,69
ASSISTÊNCIA HOSPITALAR E AMBULATORIAL	14.279.112,69	-	-	14.279.112,69
ASSOCIACAO BRASILEIRA DE ESPERANCA E VIDA - ABEVIDA	14.867,22	-	-	14.867,22
CREDEQ - Aparecida de Goiânia	14.867,22	-	-	14.867,22
ASSOCIACAO DE GESTAO INOVACAO E RESULTADOS EM SAUDE	993.753,32	-	-	993.753,32
CRER	993.753,32	-	-	993.753,32
Hcamp Goiânia		-	-	
HDS		-	-	
HECAD - Hosp. Est. Criança e Adolescente		-	-	
FUNDACAO UNIVERSITARIA EVANGELICA - FUNEV	1.797.518,42	-	-	1.797.518,42
H.E.E.L.J.	1.795.524,73	-	-	1.795.524,73
HUANA	1.993,69	-	-	1.993,69
IMED - INSTITUTO DE MEDICINA ESTUDOS E DESENVOLVIMENTO	2.081.619,82	-	-	2.081.619,82
Hospital de Urgências de Trindade - HUTR		-	-	
Hospital Uruaçu	2.081.619,82	-	-	2.081.619,82
INSTITUTO BRASILEIRO DE GESTAO COMPARTILHADA		-	-	
HEJA		-	-	
INSTITUTO CEM		-	-	
HEJA		-	-	
POLICLÍNICA - GOIANÉSIA		-	-	
POLICLÍNICA - POSSE		-	-	
POLICLÍNICA - QUIRINÓPOLIS		-	-	
INSTITUTO DE GESTAO E HUMANIZACAO IGH	200.000,00	-	-	200.000,00
HUAPA	200.000,00	-	-	200.000,00

INSTITUTO DE GESTAO POR RESULTADOS - IGPR	138.336,73	-	-	138.336,73
Complexo Regulador Estadual - CRE	138.336,73	-	-	138.336,73
INSTITUTO DE PLANEJAMENTO E GESTAO DE SERVICOS ESPECIALIZADOS - IPGSE	985.059,03	-	-	985.059,03
HURSO	985.059,03	-	-	985.059,03
INSTITUTO NACIONAL DE TECNOLOGIA E SAUDE	1.884.861,47	-	-	1.884.861,47
Hospital Regional de Itumbiara São Marco	33.158,52	-	-	33.158,52
HUGO	1.851.702,95	-	-	1.851.702,95
INSTITUTO SOCRATES GUANAES - ISG	6.183.096,68	-	-	6.183.096,68
CONDOMINIO SOLIDARIEDADE	1.896,82	-	-	1.896,82
HDT	6.181.199,86	-	-	6.181.199,86
4 - INVESTIMENTOS	3.762.900,12	-	-	3.762.900,12
ASSISTÊNCIA HOSPITALAR E AMBULATORIAL	3.762.900,12	-	-	3.762.900,12
ASSOCIACAO BRASILEIRA DE ESPERANCA E VIDA - ABEVIDA	55.900,00	-	-	55.900,00
CREDEQ - Aparecida de Goiânia	55.900,00	-	-	55.900,00
ASSOCIACAO DE GESTAO INOVACAO E RESULTADOS EM SAUDE	1.461.138,54	-	-	1.461.138,54
CRER	578.280,00	-	-	578.280,00
Hcamp Goiânia	83.440,00	-	-	83.440,00
HDS	228.730,00	-	-	228.730,00
HUGOL	570.688,54	-	-	570.688,54
IMED - INSTITUTO DE MEDICINA ESTUDOS E DESENVOLVIMENTO	314.640,00	-	-	314.640,00
Hcamp Formosa	38.160,00	-	-	38.160,00
Hcamp Luziânia	276.480,00	-	-	276.480,00
INSTITUTO CEM	681.437,58	-	-	681.437,58
HEJA		-	-	
POLICLÍNICA - GOIANÉSIA	699,00	-	-	699,00
POLICLÍNICA - POSSE	675.723,58	-	-	675.723,58
POLICLÍNICA - QUIRINÓPOLIS	5.015,00	-	-	5.015,00
INSTITUTO DE GESTAO E HUMANIZACAO IGH	903.104,00	-	-	903.104,00
HMI	143.917,00	-	-	143.917,00
HUAPA	360.000,00	-	-	360.000,00
M.N.S.LOURDES	399.187,00	-	-	399.187,00
INSTITUTO NACIONAL DE TECNOLOGIA E SAUDE		-	-	
HUGO		-	-	
INSTITUTO SOCRATES GUANAES - ISG	346.680,00	-	-	346.680,00

CONDOMINIO SOLIDARIEDADE	165.900,00	-	-	165.900,00
HDT	180.780,00	-	-	180.780,00
<b>2º Quadrimestre</b>	-	<b>1.395.993,02</b>	-	<b>1.395.993,02</b>
4 - INVESTIMENTOS	-	1.395.993,02	-	1.395.993,02
ASSISTÊNCIA HOSPITALAR E AMBULATORIAL	-	1.395.993,02	-	1.395.993,02
ASSOCIACAO DE GESTAO INOVACAO E RESULTADOS EM SAUDE	-	-83.440,00	-	-83.440,00
Hcamp Goiânia	-	-83.440,00	-	-83.440,00
IMED - INSTITUTO DE MEDICINA ESTUDOS E DESENVOLVIMENTO	-	3.640,00	-	3.640,00
Hospital de Urgências de Trindade - HUTR	-	3.640,00	-	3.640,00
INSTITUTO CEM	-	400.759,85	-	400.759,85
POLICLÍNICA - POSSE	-	400.759,85	-	400.759,85
INSTITUTO DE DESENVOLVIMENTO TECNOLÓGICO E HUMANO	-	928.540,00	-	928.540,00
HEMOREDE	-	393.480,00	-	393.480,00
HGG	-	535.060,00	-	535.060,00
INSTITUTO DE GESTAO E HUMANIZACAO IGH	-	146.493,17	-	146.493,17
HMI	-	146.493,17	-	146.493,17
<b>3º Quadrimestre</b>	-	-	<b>1.234.259,06</b>	<b>1.234.259,06</b>
3 - OUTRAS DESPESAS CORRENTES	-	-	1.023.969,06	1.023.969,06
ASSISTÊNCIA HOSPITALAR E AMBULATORIAL	-	-	1.023.969,06	1.023.969,06
INSTITUTO DE DESENVOLVIMENTO TECNOLÓGICO E HUMANO	-	-	1.023.969,06	1.023.969,06
HGG	-	-	1.023.969,06	1.023.969,06
INSTITUTO DE PLANEJAMENTO E GESTAO DE SERVICOS ESPECIALIZADOS - IPGSE	-	-	-	-
HURSO	-	-	-	-
4 - INVESTIMENTOS	-	-	210.290,00	210.290,00
ASSISTÊNCIA HOSPITALAR E AMBULATORIAL	-	-	210.290,00	210.290,00
ASSOCIACAO DE GESTAO INOVACAO E RESULTADOS EM SAUDE	-	-	19.250,00	19.250,00
CRER	-	-	19.200,00	19.200,00
HDS	-	-	50,00	50,00
INSTITUTO DE DESENVOLVIMENTO TECNOLÓGICO E HUMANO	-	-	26.280,00	26.280,00
HGG	-	-	26.280,00	26.280,00



INSTITUTO DE GESTAO E HUMANIZACAO IGH	-	-	103.200,00	103.200,00
HMI	-	-	103.200,00	103.200,00
INSTITUTO NACIONAL DE TECNOLOGIA E SAUDE	-	-		
HUGO	-	-		
INSTITUTO SOCRATES GUANAES - ISG	-	-	61.560,00	61.560,00
CONDOMINIO SOLIDARIEDADE	-	-	31.020,00	31.020,00
HDT	-	-	30.540,00	30.540,00
<b>Total Geral</b>	<b>18.042.012,81</b>	<b>1.395.993,02</b>	<b>1.234.259,06</b>	<b>20.672.264,89</b>

**Fonte:** BI - SiofiNet

Fonte: Gefin / SGI / SESGO

Data da consulta: 17/02/2023

Período: Janeiro a dezembro de 2022

Análise e considerações sobre repasses às Organizações Sociais .

As informações foram encaminhadas pelas áreas responsáveis, através do processo Sei nº 202300010002112.

## 9.11. Repasse aos municípios

Rótulos de Linha	Saldo Empenhado	Saldo Pago 1º Quadrimestre	Saldo Pago 2º Quadrimestre	Saldo Pago 3º Quadrimestre	Saldo Pago Total
<b>2850 - FUNDO ESTADUAL DE SAUDE- FES</b>	<b>595.125.213,07</b>	<b>159.302.503,92</b>	<b>230.472.862,80</b>	<b>156.047.885,64</b>	<b>545.823.252,36</b>
<b>1º Quadrimestre</b>	471.907.484,98	159.302.503,92	-	-	159.302.503,92
3 - OUTRAS DESPESAS CORRENTES	373.172.584,98	152.128.203,92	-	-	152.128.203,92
15000100 - RECURSOS NÃO VINCULADOS DE IMPOSTOS - RECEITAS ORDINÁRIAS	254.660.394,90	102.835.609,72	-	-	102.835.609,72
ASSISTÊNCIA HOSPITALAR E AMBULATORIAL	241.270.978,90	98.716.373,72	-	-	98.716.373,72
3.3.41.41.21 - Contribuições para Municípios, inclusive para suas Entidades da Administração Indireta	241.270.978,90	98.716.373,72	-	-	98.716.373,72
ATENÇÃO BÁSICA	11.469.416,00	3.319.236,00	-	-	3.319.236,00
3.3.41.41.21 - Contribuições para Municípios, inclusive para suas Entidades da Administração Indireta	11.469.416,00	3.319.236,00	-	-	3.319.236,00
VIGILÂNCIA EPIDEMIOLÓGICA	1.920.000,00	800.000,00	-	-	800.000,00
3.3.41.41.21 - Contribuições para Municípios, inclusive para suas Entidades da Administração Indireta	1.920.000,00	800.000,00	-	-	800.000,00
<b>17610155 - RECURSOS VINCULADOS AO FUNDO DE COMBATE E ERRADICAÇÃO DA POBREZA - ADICIONAL DE 2% DO ICMS</b>	<b>118.512.190,08</b>	<b>49.292.594,20</b>	-	-	<b>49.292.594,20</b>

ATENÇÃO BÁSICA	118.512.190,08	49.292.594,20	-	-	49.292.594,20
3.3.41.41.21 - Contribuições para Municípios, inclusive para suas Entidades da Administração Indireta	118.512.190,08	49.292.594,20	-	-	49.292.594,20
4 - INVESTIMENTOS	98.734.900,00	7.174.300,00	-	-	7.174.300,00
15000100 - RECURSOS NÃO VINCULADOS DE IMPOSTOS - RECEITAS ORDINÁRIAS	98.734.900,00	7.174.300,00	-	-	7.174.300,00
ASSISTÊNCIA HOSPITALAR E AMBULATORIAL	98.734.900,00	7.174.300,00	-	-	7.174.300,00
4.4.41.42.04 - Auxílio para a Área Municipal	98.734.900,00	7.174.300,00	-	-	7.174.300,00
<b>2º Quadrimestre</b>	110.517.941,90	-	230.472.862,80	-	230.472.862,80
3 - OUTRAS DESPESAS CORRENTES	107.300.566,20	-	176.588.187,10	-	176.588.187,10
15000100 - RECURSOS NÃO VINCULADOS DE IMPOSTOS - RECEITAS ORDINÁRIAS	107.300.566,20	-	137.236.099,74	-	137.236.099,74
ASSISTÊNCIA HOSPITALAR E AMBULATORIAL	106.099.164,20	-	132.566.548,24	-	132.566.548,24
3.3.41.41.21 - Contribuições para Municípios, inclusive para suas Entidades da Administração Indireta	106.099.164,20	-	132.566.548,24	-	132.566.548,24
ATENÇÃO BÁSICA	1.201.402,00	-	4.029.551,50	-	4.029.551,50
3.3.41.41.21 - Contribuições para Municípios, inclusive para suas Entidades da Administração Indireta	1.201.402,00	-	4.029.551,50	-	4.029.551,50
VIGILÂNCIA EPIDEMIOLÓGICA		-	640.000,00	-	640.000,00

3.3.41.41.21 - Contribuições para Municípios, inclusive para suas Entidades da Administração Indireta		-	640.000,00	-	640.000,00
17610155 - RECURSOS VINCULADOS AO FUNDO DE COMBATE E ERRADICAÇÃO DA POBREZA - ADICIONAL DE 2% DO ICMS		-	39.352.087,36	-	39.352.087,36
ATENÇÃO BÁSICA		-	39.352.087,36	-	39.352.087,36
3.3.41.41.21 - Contribuições para Municípios, inclusive para suas Entidades da Administração Indireta		-	39.352.087,36	-	39.352.087,36
4 - INVESTIMENTOS	3.217.375,70	-	53.884.675,70	-	53.884.675,70
15000100 - RECURSOS NÃO VINCULADOS DE IMPOSTOS - RECEITAS ORDINÁRIAS	3.217.375,70	-	53.884.675,70	-	53.884.675,70
ASSISTÊNCIA HOSPITALAR E AMBULATORIAL	3.217.375,70	-	53.884.675,70	-	53.884.675,70
4.4.41.42.04 - Auxílio para a Área Municipal	3.217.375,70	-	53.884.675,70	-	53.884.675,70
<b>3º Quadrimestre</b>	12.699.786,19	-	-	156.047.885,64	156.047.885,64
3 - OUTRAS DESPESAS CORRENTES	16.807.086,19	-	-	136.425.885,64	136.425.885,64
15000100 - RECURSOS NÃO VINCULADOS DE IMPOSTOS - RECEITAS ORDINÁRIAS	18.724.989,99	-	-	108.476.280,92	108.476.280,92
ASSISTÊNCIA HOSPITALAR E AMBULATORIAL	19.522.989,99	-	-	103.869.958,42	103.869.958,42
3.3.41.41.21 - Contribuições para Municípios, inclusive para suas Entidades da Administração Indireta	19.522.989,99	-	-	103.869.958,42	103.869.958,42

ATENÇÃO BÁSICA	-798.000,00	-	-	4.126.322,50	4.126.322,50
3.3.41.41.21 - Contribuições para Municípios, inclusive para suas Entidades da Administração Indireta	-798.000,00	-	-	4.126.322,50	4.126.322,50
VIGILÂNCIA EPIDEMIOLÓGICA		-	-	480.000,00	480.000,00
3.3.41.41.21 - Contribuições para Municípios, inclusive para suas Entidades da Administração Indireta		-	-	480.000,00	480.000,00
17610155 - RECURSOS VINCULADOS AO FUNDO DE COMBATE E ERRADICAÇÃO DA POBREZA - ADICIONAL DE 2% DO ICMS	-1.917.903,80	-	-	27.949.604,72	27.949.604,72
ATENÇÃO BÁSICA	-1.917.903,80	-	-	27.949.604,72	27.949.604,72
3.3.41.41.21 - Contribuições para Municípios, inclusive para suas Entidades da Administração Indireta	-1.917.903,80	-	-	27.949.604,72	27.949.604,72
4 - INVESTIMENTOS	-4.107.300,00	-	-	19.622.000,00	19.622.000,00
15000100 - RECURSOS NÃO VINCULADOS DE IMPOSTOS - RECEITAS ORDINÁRIAS	-4.107.300,00	-	-	19.622.000,00	19.622.000,00
ASSISTÊNCIA HOSPITALAR E AMBULATORIAL	-4.107.300,00	-	-	19.622.000,00	19.622.000,00
4.4.41.41.21 - Contribuições para Municípios, inclusive para suas Entidades da Administração Indireta	130.000,00	-	-	130.000,00	130.000,00
4.4.41.42.04 - Auxílio para a Área Municipal	-4.237.300,00	-	-	19.492.000,00	19.492.000,00
<b>Total Geral</b>	<b>595.125.213,07</b>	<b>159.302.503,92</b>	<b>230.472.862,80</b>	<b>156.047.885,64</b>	<b>545.823.252,36</b>

Fonte: BI - SiofiNet



Fonte: GEFIN/SGI/SESGO.

Data da consulta 17/02/2023.

Período: jan a dez/2013

Análise e considerações:

As informações foram encaminhadas pelas áreas responsáveis, através do processo Sei nº 202300010002112.

## 10. Qualificação profissional

**Quadro 25- Demonstrativo de cursos realizado por período de realização, quantidade de participantes e municípios participantes.**

Nº	CURSO	QUANTIDADE DE PARTICIPANTES	Nº DE MUNICÍPIOS ENVOLVIDOS
1	Curso Introdutório de Agentes Comunitários de Saúde	202	6 municípios.
2	Curso Autoinstrucional em Covid-19	2	2 municípios.
3	Capacitação em aleitamento materno, alimentação complementar saudável até os dois anos de idade e cuidados com o recém-nascido	17	4 municípios, DF e 1 não informado.
4	Curso Autoinstrucional Cuidados Clínicos na Síndrome Respiratória Aguda Grave - 2020	8	4 municípios.
5	Curso Técnico em Órteses e Próteses	11	1 município.
6	Ações educacionais realizadas pelas SUSMEP apresentadas à SESG	6.044	04 municípios.
7	Ações educacionais realizadas pela SAIS apresentadas à SESG	674	06 municípios.
8	Curso Eixo Transversal de Residência Multiprofissional (turma 2021-2022)	70	Não informado
9	Curso de Tutores para EaD da SESG	60	18 municípios.
10	Curso de Tutores para EaD da SESG – 2ª edição	54	17 municípios.
11	Café com metodologias e tecnologias	271	Não informado.
12	Curso de capacitação para Elaboração de Materiais Didáticos em EaD	34	Não informado.
13	Curso de capacitação para Elaboração de Materiais Didáticos em EaD – 2ª edição	40	13 municípios.
14	Curso de Capacitação em Metodologias Ativas e Tecnologias Educacionais	37	9 municípios.
15	Simpósio de Metodologias Educacionais Inovadoras em Saúde	121	Não informado
16	Análise de Dados Qualitativos por meio do WEBQDA	4	4 municípios.
17	Conhecimento Científico e Métodos de Pesquisa Científica	14	3 municípios e 1 de outro estado.
18	Curso de Introdução à Pesquisa Epidemiológica	13	6 municípios.
19	A Escrita e Publicação do Artigo Científico	46	8 municípios, 1 outro estado, 1 não informado.
20	Pesquisa Bibliográfica I - Busca Bibliográfica	367	16 municípios e 2 não informados.
21	Pesquisa Bibliográfica II - Seleção e Análise	364	17 municípios e 3 não informados.
22	Aspectos Éticos em Pesquisa	17	4 municípios e 2 de outro estado
23	Pesquisa Epidemiológica I – Estudos Observacionais	5	2 municípios
24	Pesquisa Epidemiológica II – Estudos Experimentais	6	3 municípios e 1 não informado.
25	Análise de Dados Quantitativos – SPSS	8	4 e 1 não informado
26	Pesquisa Qualitativa: Apontamentos, Conceitos e Metodologias	3	2 municípios e 1 de outros estados.
27	Bioestatística I - Estatística Descritiva	17	2 municípios e 2 de outros estados.
28	Bioestatística II - Testes de Comparação de Médias	6	2 municípios e 1 de outro estado.

29	Bioestatística III - Testes de Associação para Variáveis Qualitativas	13	1 município e 1 de outro estado.
30	Bioestatística IV - Testes de Associação de duas Variáveis Quantitativas	5	1 município e 1 de outro estado.
31	Competências básicas de Avaliação de Tecnologias em Saúde	14	3 municípios, DF e 3 de outros estados.
32	Prática Informada por Evidências	15	4 municípios, 1 de outro estado e 1 não informado.
33	Prevenção e controle de infecções (PCI) causadas pelo novo coronavírus - COVID-19 (Curso EAD - autoinstrucional)	8	5 municípios e DF.
34	Curso Introdutório de Agentes de Combate às Endemias	10	2 municípios.
35	Curso de Qualificação para Auxiliares Administrativos da Saúde - 3ª edição	84	22 municípios.
36	Curso de Qualificação para Auxiliares Administrativos da Saúde - 3ª edição – Remanescentes	91	34 municípios
37	Ações educacionais realizadas pela SUVISA apresentadas à SESG.	324	Não informado
38	Orientações Práticas: Saúde Mental.	16	Não informado
39	Ações educacionais realizadas pela SCRS apresentadas à SESG.	1.078	02 municípios.
40	Ações educacionais realizadas pela SUTIS apresentadas à SESG.	520	01 município.
<b>TOTAL DE PARTICIPANTES E MUNICÍPIOS</b>		<b>10.693</b>	<b>***</b>

Fontes: Gerência de Pesquisa e Inovação/GEPI/ SESG, Coordenação de Gestão Acadêmica /GTE /SESG e Coordenação de Residências/NEPS/GAB-SESG, Superintendências de Superintendente de Vigilância em Saúde

– SUVISA, Superintendente de Atenção Integral à Saúde – SAIS, Superintendente de Tecnologia, Inovação e Sustentabilidade – SUTIS, Superintendente de Saúde Mental e Populações Específicas – SUSMEP, Superintendente do Complexo Regulador em Saúde de Goiás – SCRS, Superintendente de Gestão Integrada - SGI.

Informações geradas no período de 01/09/2022 a 31/12/2022.

Data da Consulta: 02/02/2023

Obs. 1: Não se aplica a somatória na coluna “Nº DE MUNICÍPIOS ENVOLVIDOS”. A somatória dos municípios se dá em cada curso ofertado, evitando-se repetir nome de municípios na contagem total.

Obs. 2: Os Cursos Autoinstrucionais são realizados na plataforma Educa Saúde, portanto, são abertos para participantes de todo o País, inclusive no exterior.

Obs. 3: Para fins do quantitativo de participantes, foram considerados somente aqueles que efetivamente concluíram os cursos.

1- Análises e considerações sobre dados da produção de serviços no SUS

2- Observações: As capacitações executadas por outras Superintendências com apoio da SESG foram realizadas em diversos momentos e Municípios do Estado.



## 11. Auditorias

### Auditorias em 2022

#### LEVANTAMENTO DAS ATIVIDADES DA GERÊNCIA DE AUDITORIA NO AUDITORIAS / VISITAS TÉCNICAS: (Janeiro a dezembro de 2022)

Ordem	PROCESSO	DEMANDANTE	ÓRGÃO RESPONSÁVEL PELA AUDITÓRIA	UNIDADE AUDITADA	FINALIDADE	STATUS
1	202100010006436	Secretaria Estadual de Saúde	Gerência de Auditoria - GAB/SES	HOSPITAL DE CARIDADE SAO PEDRO D ALCANTARA	Emitir Relatório referente aos Serviços Cofinanciados entre a SES e Hospital São Pedro D'Alcântara	Em Andamento
2	202100010036619	Setores Internos da SES	Gerência de Auditoria - GAB/SES	SECRETARIA DE ESTADO DA SAUDE DE GOIAS	Realizar auditoria no uso de OPM nas unidades habilitadas em Tramato-Ortopedia em Goiás - CRER e HGG	Em Andamento
3	202100010039671	Gab. do Secretário de Estado de Saúde	Gerência de Auditoria - GAB/SES	HOSPITAL REGIONAL DE FORMOSA	Realizar auditoria no Hospital Regional de Formosa referente ao transporte de paciente em ambulância	Concluída
4	202100010051078	Ministério Público Estadual	Gerência de Auditoria - GAB/SES	HOSPITAL MUNICIPAL SANTA TEREZINHA DE GOIAS	Realizar Apuração de Denuncia no Hospital Municipal Santa Terezinha de Goiás	Concluída
5	202100010054026	Secretaria Estadual de Saúde	Gerência de Auditoria - GAB/SES	SECRETARIA MUNICIPAL DE SAUDE ANAPOLIS - PREFEITURA MUNICIPAL DE ANAPOLIS	Realizar Apuração de Denúncia na SMS de Anápolis referente ao uso de aparelhos de mamografia SUS	Concluída
6	202200010009442	Secretaria Estadual de Saúde	Gerência de Auditoria - GAB/SES	INSTITUTO DE OLHOS AGUAS LINDAS LTDA	Emitir Relatório referente aos Serviços Contrato e Convênio entre a SES e o Inst Olhos Aguas Lindas	Em Andamento
7	202200010009535	Secretaria Estadual de Saúde	Gerência de Auditoria - GAB/SES	HOSPITAL NASR FAIAD LTDA	Emitir Relatório sobre os Serviços Cofinanciados entre a SES e o Hospital Nasr Faiad de Catalão.	Concluída
8	202200010009558	Secretaria Estadual de Saúde	Gerência de Auditoria - GAB/SES	INTERVIDA PRESTACAO SERVICO MEDICO HOSPITALAR LTDA	Emitir Relatório referente aos Serviços Cofinanciados entre SES e Hospital Dr Domingos Mendes Ceres	Concluída

9	202200010009584	Secretaria Estadual de Saúde	Gerência de Auditoria - GAB/SES	SECRETARIA MUNICIPAL DE SAUDE DE ALVORADA DO NORTE	Relatório referente aos Serviços Cofinanciados da SES e o Hospital Municipal de Alvorada do Norte.	Concluída
10	202200010004294	Ministério Público Estadual	Gerência de Auditoria - GAB/SES	SECRETARIA MUNICIPAL DE SAUDE	Realizar Auditoria de Gestão na Secretaria Municipal de Saúde de Mineiros.	Concluída
11	202200010006568	Secretaria Estadual de Saúde	Gerência de Auditoria - GAB/SES	Secretaria Municipal de Saúde de Itapuranga	Realizar Apuração de Denúncia na SMS de Itapuranga referente a cobrança de exames na Rede Pública	Concluída
12	202200010012481	Ministério Público Estadual	Gerência de Auditoria - GAB/SES	SECRETARIA MUNICIPAL DE SAUDE DE GOIAS	Realizar auditoria de Reavaliação na Secretaria Municipal de Saúde de Goiás.	Concluída
13	202200010023328	Secretaria Estadual de Saúde	Gerência de Auditoria - GAB/SES	CAIS CHACARA DO GOVERNADOR - FUNDO MUNICIPAL DE SAUDE	Realizar Auditoria na Base Descentralizada do SAMU UPA Chácara do Governador em Goiânia.	Concluída
14	202200010023484	Secretaria Estadual de Saúde	Gerência de Auditoria - GAB/SES	CAIS JARDIM NOVO MUNDO - FUNDO MUNICIPAL DE SAUDE	Realizar Auditoria na Base Descentralizada do SAMU UPA Novo Mundo em Goiânia.	Concluída
15	202200010023550	Secretaria Estadual de Saúde	Gerência de Auditoria - GAB/SES	SECRETARIA MUNICIPAL DE SAUDE DE GOIANIA	Realizar Auditoria na Base Descentralizada do SAMU UPA Noroeste em Goiânia.	Concluída
16	202200010023587	Secretaria Estadual de Saúde	Gerência de Auditoria - GAB/SES	CAIS Novo Horizonte	Realizar Auditoria na Base Descentralizada do SAMU no CIAMS Novo Horizonte em Goiânia.	Concluída
17	202200010023624	Secretaria Estadual de Saúde	Gerência de Auditoria - GAB/SES	SECRETARIA MUNICIPAL DE SAUDE DE GOIANIA	Realizar Auditoria na Base Descentralizada do SAMU no Cais Campinas em Goiânia.	Concluída
18	202200010023748	Secretaria Estadual de Saúde	Gerência de Auditoria - GAB/SES	SECRETARIA MUNICIPAL DE SAUDE DE GOIANIA	Realizar Auditoria na Base Descentralizada do SAMU do CAIS Cândida de Moraes em Goiânia.	Concluída
19	202200010023602	Secretaria Estadual de Saúde	Gerência de Auditoria - GAB/SES	SECRETARIA MUNICIPAL DE SAUDE DE GOIANIA	Realizar Auditoria na Base Descentralizada do SAMU no Mutirama em Goiânia.	Concluída
20	202200010024016	Secretaria Estadual de Saúde	Gerência de Auditoria - GAB/SES	SECRETARIA MUNICIPAL DE SAUDE DE GOIANIA	Realizar Auditoria na Base Descentralizada do SAMU CEASA em Goiânia.	Concluída
21	202200010024116	Secretaria Estadual de Saúde	Gerência de Auditoria - GAB/SES	SECRETARIA MUNICIPAL DE SAUDE DE GOIANIA	Realizar Auditoria na Base Descentralizada do SAMU na UPA Itaipu em Goiânia	Concluída

22	202200010024346	Secretaria Estadual de Saúde	Gerência de Auditoria - GAB/SES	SAMU SERVIÇO DE ATENDIMENTO MOVEL DE URGENCIA DE GOIANIA	Realizar Auditoria na Base Descentralizada do SAMU do Urias Magalhães em Goiânia.	Concluída
23	202200010024392	Secretaria Estadual de Saúde	Gerência de Auditoria - GAB/SES	SECRETARIA MUNICIPAL DE SAUDE DE GOIANIA	Realizar Auditoria na Central de Regulação em Urgências do SAMU CIIC em Goiânia	Concluída
24	202200010032144	Secretaria Estadual de Saúde	Gerência de Auditoria - GAB/SES	SAMU 192 SERVIÇO DE ATENDIMENTO MOVEL DE URGENCIA	Realizar Auditoria na Base Descentralizada do SAMU no município de Goiás.	Concluída
25	202200010032192	Secretaria Estadual de Saúde	Gerência de Auditoria - GAB/SES	SECRETARIA MUNICIPAL DE SAUDE DE ITUMBIARA	Realizar Auditoria na Base Descentralizada do SAMU no município de Itumbiara.	Concluída
26	202200010032231	Secretaria Estadual de Saúde	Gerência de Auditoria - GAB/SES	SECRETARIA MUNICIPAL DE SAÚDE DE CERES	Realizar Auditoria nas Centrais de Regulação em Urgências - SAMU em Ceres.	Concluída
27	202200010032309	Secretaria Estadual de Saúde	Gerência de Auditoria - GAB/SES	SECRETARIA MUNICIPAL DE SAÚDE DE INHUMAS	Realizar Auditoria na Base Descentralizada do SAMU no município de Inhumas.	Concluída
28	202200010033440	Secretaria Estadual de Saúde	Gerência de Auditoria - GAB/SES	SECRETARIA MUNICIPAL DE SAUDE DE PORANGATU	Realizar Auditoria na Base Descentralizada do SAMU no município de Porangatu.	Concluída
29	202200013001407	Gab. do Secretário de Estado de Saúde	Gerência de Auditoria - GAB/SES	PROVIDA - INSTITUTO NACIONAL DE GESTAO SOCIAL E INOVACAO PUBLICO PRIVADA	Manifestar acerca da Capacidade Técnica do PROVIDA atuar como Organização Social na área da Saúde.	Concluída
30	202200013001267	Gab. do Secretário de Estado de Saúde	Gerência de Auditoria - GAB/SES	INSTITUTO BRASILEIRO DE GESTAO E SAUDE - IBGS	Emitir Relatório para verificar as qualificações técnicas do IBGS em atuar como OS em Goiás.	Concluída
31	202200013000462	Gab. do Secretário de Estado de Saúde	Gerência de Auditoria - GAB/SES	CHS JOAO PAULO II - ASSOCIACAO BENEFICENTE JOAO PAULO II	Emitir Relatório quanto as qualificações técnicas do CHS João Paulo II em atuar como OS em Goiás	Concluída
32	202200013001628	Gab. do Secretário de Estado de Saúde	Gerência de Auditoria - GAB/SES	INSTITUTO VIDA FORTE	Emitir Relatório para verificar as qualificações técnicas do IVF em atuar como OS em Goiás.	Concluída
33	202200010039957	Secretaria Estadual de Saúde	Gerência de Auditoria - GAB/SES	Secretaria Municipal de Saúde de Cidade Ocidental	Verificar a veracidade das informações do RAG /2021 em cumprimento ao Art 42 da LC 141/12	Em Andamento

34	202200013000462	Secretaria Estadual de Saúde	Gerência de Auditoria - GAB/SES	CHS JOAO PAULO II - ASSOCIACAO BENEFICENTE JOAO PAULO II	Analisar as qualificações técnicas da CHS Joao Paulo II para atuar como OS em Saúde.	Concluída
35	202200013001628	Secretaria Estadual de Saúde	Gerência de Auditoria - GAB/SES	INSTITUTO VIDA FORTE	Analisar as qualificações técnicas do Instituto Vida Forte em atuar como OS em Saúde.	Concluída
36	202200013001735	Secretaria Estadual de Saúde	Gerência de Auditoria - GAB/SES	IMED - INSTITUTO DE MEDICINA, ESTUDOS E DESENVOLVIMENTO	Manifestar acerca da Capacidade Técnica para qualificar como Organização Social na área da Saúde.	Concluída
37	202200013001745	Secretaria Estadual de Saúde	Gerência de Auditoria - GAB/SES	UNIAO MAIS SAUDE	Manifestar acerca da Capacidade Técnica para qualificar como Organização Social na área da Saúde.	Concluída
38	202100005028553	Secretaria Estadual de Saúde	Gerência de Auditoria - GAB/SES	IADVH - INSTITUTO DE APOIO AO DESENVOLVIMENTO DA VIDA HUMANA	Manifestar acerca da Capacidade Técnica para qualificar como Organização Social na área da Saúde.	Concluída
39	202200010023570	Secretaria Estadual de Saúde	Gerência de Auditoria - GAB/SES	HOSPITAL DAS CLINICAS - UFG	Auditoria nos Serviços de Distribuição Medicamentos Oncológicos SUS pelo Estado Goiás.	Concluída
40	202200010039914	Secretaria Estadual de Saúde	Gerência de Auditoria - GAB/SES	HOSPITAL DE CANCER - ASSOCIACAO DE COMBATE AO CANCER EM GOIAS	Auditoria nos Serviços de Distribuição Medicamentos Oncológicos SUS pelo Estado Goiás.	Concluída
41	202200010046369	Secretaria Estadual de Saúde	Gerência de Auditoria - GAB/SES	Secretaria Municipal de Saúde de Rubiataba	Realizar Auditoria na Base Descentralizada do SAMU em Rubiataba	Concluída
42	202200013001742	Gab. do Secretário de Estado de Saúde	Gerência de Auditoria - GAB/SES	ISAC ARAGUAINA CLINICA DE ESPEC E PRONTO ATENDIMENTO	Realizar auditoria no Inst. Saúde e Cidadania quanto a pedido de Desqualificação como OS.	Concluída
43	202200013001407	Gab. do Secretário de Estado de Saúde	Gerência de Auditoria - GAB/SES	PROVIDA - INSTITUTO NACIONAL DE GESTAO SOCIAL E INOVACAO PUBLICO PRIVADA	Realizar Auditoria para verificar as qualificações técnicas da PROVIDA em atuar como OS em Goiás.	Concluída
44	202200013001267	Gab. do Secretário de Estado de Saúde	Gerência de Auditoria - GAB/SES	INSTITUTO BRASILEIRO DE GESTAO E SAUDE - IBGS	Realizar Auditoria para verificar as qualificações técnicas do IBGS em atuar como OS em Goiás.	Concluída
45	202200010046826	Secretaria Estadual de Saúde	Gerência de Auditoria - GAB/SES	SECRETARIA MUNICIPAL DE SAUDE DE POSSE	Realizar Auditoria na Base Descentralizada do SAMU em Posse.	Em Andamento

46	202200010046858	Secretaria Estadual de Saúde	Gerência de Auditoria - GAB/SES	Secretaria Municipal de Saúde de Pires do Rio	Realizar Auditoria na Base Descentralizada do SAMU em Pires do Rio.	Em Andamento
47	202200013001743	Gab. do Secretário de Estado de Saúde	Gerência de Auditoria - GAB/SES	CEGECON	Realizar auditoria no CEGECON quanto ao pedido de Desqualificação como OS.	Concluída
48	202200013000378	Gab. do Secretário de Estado de Saúde	Gerência de Auditoria - GAB/SES	INSTITUTO BAHIA	Realizar Auditoria para verificar as qualificações técnicas do ISBAHIA em atuar como OS em Goiás.	Concluída
49	201900013002520	Gab. do Secretário de Estado de Saúde	Gerência de Auditoria - GAB/SES	BENEFICENCIA HOSPITALAR DE CESARIO LANGE	Realizar auditoria para verificar as qualificações técnicas da BHCL em atuar como OS em Goiás.	Concluída
50	202200013000597	Gab. do Secretário de Estado de Saúde	Gerência de Auditoria - GAB/SES	AGIR - ASSOCIACAO DE GESTAO, INOVACAO E RESULTADOS EM SAUDE	Realizar auditoria na AGIR quanto ao pedido de Desqualificação como O.S.	Concluída
51	202200010049881	Secretaria Estadual de Saúde	Gerência de Auditoria - GAB/SES	SECRETARIA MUNICIPAL DE SAUDE DE PONTALINA	Realizar Auditoria na Base Descentralizada do SAMU em Pontalina.	Concluída
52	202200010010580	Secretaria Estadual de Saúde	Gerência de Auditoria - GAB/SES	UNIDADE DE PRONTO ATENDIMENTO UPA	Realizar Visita Técnica na UPA de Planaltina conforme PORTARIA MS nº2395/11 e nº 10/17.	Concluída
53	202200010010613	Secretaria Estadual de Saúde	Gerência de Auditoria - GAB/SES	UPA 24 H WASFI JOSE DAHER	Realizar Visita Técnica na UPA de Cristalina conforme PORTARIA MS nº2395/11 e nº 10/17.	Concluída
54	202200010010626	Secretaria Estadual de Saúde	Gerência de Auditoria - GAB/SES	UPA D ZILDA ARNS	Realizar Visita Técnica na UPA de Valparaíso de Goiás conforme PORTARIA MS nº2395/11 e nº 10/17.	Concluída
55	202200010011992	Secretaria Estadual de Saúde	Gerência de Auditoria - GAB/SES	UPA UNIDADE DE PRONTO ATENDIMENTO	Realizar Visita Técnica na UPA de Uruaçu conforme PORTARIA MS nº2395/11 e nº 10/17.	Concluída
56	202200010014135	Secretaria Estadual de Saúde	Gerência de Auditoria - GAB/SES	UNIDADE DE PRONTO ATENDIMENTO UPA 24 HORAS	Realizar Visita Técnica na UPA de Mineiros conforme PORTARIA MS nº2395/11 e nº 10/17.	Concluída
57	202200010065302	Gab. do Secretário de Estado de Saúde	Gerência de Auditoria - GAB/SES	ANAESP - ASSOCIACAO NACIONAL DE APOIO AO ENSINO, SAUDE E POLITICAS PUBLICAS DE DESENVOLVIMENTO	Emitir Relatório para verificar as qualificações técnicas da ANAESP em atuar como OS em Goiás.	Concluída

58	202200010034783	Ministério Público Estadual	Gerência de Auditoria - GAB/SES	HOSPITAL ESTADUAL DE FORMOSA DR CESAR SAAD FAYAD	Realizar Auditoria no Hospital Estadual de Formosa conforme demanda da 6ª PJ de Formosa.	Concluída
59	202200010041870	Secretaria Estadual de Saúde	Gerência de Auditoria - GAB/SES	HOSPITAL MUNICIPAL DE CORUMBAIBA	Realizar Auditoria no Hospital Municipal de Corumbáiba a pedido da Promotoria de Justiça.	Concluída
60	202200013001722	Gab. do Secretário de Estado de Saúde	Gerência de Auditoria - GAB/SES	I.D.E.A.S - INSTITUTO DESENVOLVIMENTO ENSINO E ASSISTENCIA A SAUDE	Manifestar acerca da capacidade técnica na área da saúde da OS IDEAS.	Concluída
61	202200013001973	Gab. do Secretário de Estado de Saúde	Gerência de Auditoria - GAB/SES	INSTITUTO ALCANCE	Realizar auditoria no Inst. Alcance Gestão em Saúde quanto a pedido de Desqualificação como OS.	Concluída
62	202200013001949	Gab. do Secretário de Estado de Saúde	Gerência de Auditoria - GAB/SES	Instituto Nacional de Desenvolvimento Social e Humano - INDSH	Realizar auditoria no INDSH quanto ao pedido de Desqualificação como OS.	Concluída
63	202200013002315	Gab. do Secretário de Estado de Saúde	Gerência de Auditoria - GAB/SES	ASSOCIACAO BENEFICENTE DE BILAC	Emitir Relatório para verificar as qualificações técnicas do AHBB em atuar como OS em Goiás	Concluída
64	202200013001707	Gab. do Secretário de Estado de Saúde	Gerência de Auditoria - GAB/SES	IBGC - INSTITUTO BRASILEIRO DE GESTAO COMPARTILHADA	Realizar auditoria no IBGC quanto ao pedido de Desqualificação como OS.	Concluída
65	202200010010264	Secretaria Estadual de Saúde	Gerência de Auditoria - GAB/SES	UPA LAZARO ALBERTO DE MORAES	Realizar Visita Técnica na UPA em Inhumas conforme PORTARIA MS nº2395/11 e nº 10/17.	Concluída
66	202200010010993	Secretaria Estadual de Saúde	Gerência de Auditoria - GAB/SES	UPA UNIDADE DE PRONTO ATENDIMENTO	Realizar Visita Técnica na UPA de Caldas Novas conforme PORTARIA MS nº2395/11 e nº 10/17.	Concluída
67	202200010010527	Secretaria Estadual de Saúde	Gerência de Auditoria - GAB/SES	UPA II DR JAIR DINOAH DE ARAUJO	Realizar Visita Técnica na UPA de Ceres conforme PORTARIA MS nº2395/11 e nº 10/17.	Concluída
68	202200010010680	Secretaria Estadual de Saúde	Gerência de Auditoria - GAB/SES	UPA 24 HORAS DR CIRO GARCIA	Realizar Visita Técnica na UPA de Itumbiara conforme PORTARIA MS nº2395/11 e nº 10/17.	Concluída
69	202200010052090	Gab. do Secretário de Estado de Saúde	Gerência de Auditoria - GAB/SES	HOSPITAL EVANGELICO GOIANO S A - FUNDACAO JAMES FANSTONE	Realizar Auditoria nos serviços de UTI do Hospital Evangélico Goiano de Anápolis	Em Andamento

70	202200010052108	Gab. do Secretário de Estado de Saúde	Gerência de Auditoria - GAB/SES	SANTA CASA DE MISERICORDIA DE ANAPOLIS	Realizar Auditoria nos serviços de UTI do Hospital Santa Casa de Misericórdia de Anápolis.	Em Andamento
71	202200010052113	Gab. do Secretário de Estado de Saúde	Gerência de Auditoria - GAB/SES	Hospital de Urgências Dr. Henrique Santillo	Realizar Auditoria nos serviços de UTI do Hospital Est. de Urg. Dr Henrique Santillo de Anápolis.	Em Andamento
72	202100010047647	Ministério Público Estadual	Gerência de Auditoria - GAB/SES	SANTA CASA DE MISERICORDIA DE ANAPOLIS	Verificar a regularidade e necessidade de organização dos serviços prestados ao usuário pela UNACON	Concluída
73	202200013001921	Gab. do Secretário de Estado de Saúde	Gerência de Auditoria - GAB/SES	INSTITUTO DE GESTAO E HUMANIZACAO IGH	Realizar auditoria no Inst. de Gestão e Humanização quanto a pedido de Desqualificação como OS.	Em Andamento
74	202200010010507	Secretaria Estadual de Saúde	Gerência de Auditoria - GAB/SES	UNIDADE DE PRONTO ATENDIMENTO	Realizar Visita Técnica na UPA de Iporá conforme PORTARIA MS nº2395/11 e nº 10/17.	Concluída
75	202200010053738	Secretaria Estadual de Saúde	Gerência de Auditoria - GAB/SES	SECRETARIA MUNICIPAL DE SAÚDE DE VICENTINÓPOLIS	Realizar auditoria na Base Descentralizada do SAMU no município de Vicentinópolis.	Em Andamento
76	202200010053787	Secretaria Estadual de Saúde	Gerência de Auditoria - GAB/SES	Secretaria Municipal de Saúde de Santo Antonio do Descoberto	Realizar Auditoria na Base Descentralizada do SAMU no município de Santo Antônio do Descoberto.	Em Andamento
77	202200010055414	Secretaria Estadual de Saúde	Gerência de Auditoria - GAB/SES	Secretaria Municipal de Saúde de Aguas Lindas de Goiás	Realizar Auditoria na Base Descentralizada do SAMU em Águas Lindas de Goiás	Em Andamento
78	202200010040710	Ministério Público Estadual	Gerência de Auditoria - GAB/SES	HOSPITAL REGIONAL DE FORMOSA	Realizar Auditoria no Hospital Estadual de Formosa atendendo demanda da 6ª Promotoria de Justiça.	Em Andamento
79	202200010056361	Secretaria Estadual de Saúde	Gerência de Auditoria - GAB/SES	SECRETARIA MUNICIPAL DE SAÚDE DE SANCLERLÂNDIA - PREFEITURA MUNICIPAL DE SANCLERLANDIA	Realizar Auditoria na Base Descentralizada do SAMU em Sanderlândia.	Em Andamento
80	202200010056400	Secretaria Estadual de Saúde	Gerência de Auditoria - GAB/SES	SECRETARIA MUNICIPAL DE SAUDE DE BURITI DE GOIAS - PREFEITURA MUNICIPAL DE BURITI DE GOIAS	Realizar Auditoria na Base Descentralizada do SAMU em Buriti de Goiás.	Em Andamento

81	202200010056727	Secretaria Estadual de Saúde	Gerência de Auditoria - GAB/SES	SECRETARIA MUNICIPAL DE SAÚDE SANTA TEREZINHA DE GOIÁS	Verificar a veracidade das informações do RAG /2021 em cumprimento ao Art 42 da LC 141/12.	Em Andamento
82	202200010032212	Ministério Público Estadual	Gerência de Auditoria - GAB/SES	Secretaria Municipal de Saúde de Luziania	Realizar auditoria na SMS de Luziânia em cumprimento a demanda do Ministério Público Estadual.	Em Andamento
83	202200010059437	Secretaria Estadual de Saúde	Gerência de Auditoria - GAB/SES	SECRETARIA MUNICIPAL DE SAUDE DE CORUMBAIBA	Realizar Auditoria na Base Descentralizada do SAMU em Corumbaíba.	Em Andamento
84	202200010010571	Secretaria Estadual de Saúde	Gerência de Auditoria - GAB/SES	UPA UNIDADE DE PRONTO ATENDIMENTO - FMS FORMOSA	Realizar Visita Técnica na UPA de Formosa conforme PORTARIA MS nº2395/11 e nº 10/17.	Concluída
85	202200010010664	Secretaria Estadual de Saúde	Gerência de Auditoria - GAB/SES	UPA DR JOSE POVOA MENDES	Realizar Visita Técnica na UPA de Rio Verde conforme PORTARIA MS nº2395/11 e nº 10/17.	Concluída
86	202200010045161	Ministério Público Estadual	Gerência de Auditoria - GAB/SES	SECRETARIA MUNICIPAL DE SAÚDE DE GUARINOS	Realizar apuração de Denúncia na SMS de Guarinos referente a cobrança de exames com pedido SUS.	Em Andamento
87	202200010009498	Secretaria Estadual de Saúde	Gerência de Auditoria - GAB/SES	CENTRO MEDICO CIRURGICO CATALAO LTDA	Relatório referente aos Serviços Cofinanciados entre a SES e o Hospital São Nicolau de Catalão.	Concluída
88	202200010048684	Ministério Público Estadual	Gerência de Auditoria - GAB/SES	HOSPITAL REGIONAL DE LUZIANIA	Realizar Auditoria no Hospital Estadual de Luziânia conforme demanda da 8ª Promotoria de Justiça	Em Andamento
89	202200010034860	Ministério Público Estadual	Gerência de Auditoria - GAB/SES	CENTRO MEDICO CIRURGICO CATALAO LTDA	Realizar auditoria de Reavaliação no Centro Médico Cirúrgico de Catalão conforme demanda da 6ª PJ.	Em Andamento
90	202200010061654	Secretaria Estadual de Saúde	Gerência de Auditoria - GAB/SES	HOSPITAL ESTADUAL DE JARAGUA SANDINO DE AMORIM - FES GO	Realizar Auditoria no Hospital Estadual de Jaraguá Dr. Sandino de Amorim	Em Andamento
91	202200010061660	Secretaria Estadual de Saúde	Gerência de Auditoria - GAB/SES	HOSPITAL MUNICIPAL DE IPORA	Realizar Auditoria no Hospital Municipal de Iporá em cumprimento a demanda da SES.	Em Andamento
92	202200013000456	Gab. do Secretário de Estado de Saúde	Gerência de Auditoria - GAB/SES	INSTITUTO ACAO BRASIL	Emitir Relatório e verificar qualificações técnicas do Ação Brasil em atuar como OS em Goiás	Concluída
93	202200010054104	Ministério Público Estadual	Gerência de Auditoria - GAB/SES	SECRETARIA MUNICIPAL DE SAUDE DE GOIAS	Realizar auditoria de Reavaliação na Secretaria Municipal de Saúde de Goiás/DENASUS.	Em Andamento



94	202100013000096	Gab. do Secretário de Estado de Saúde	Gerência de Auditoria - GAB/SES	INSTITUTO MARIA SCHMITT DE DESENVOLVIMENTO DE ENSINO, ASSISTENCIA SOCIAL E SAUDE DO CIDADAO	Manifestar acerca da Capacidade Técnica do IMAS atuar como Organização Social na área da Saúde.	Em Andamento
95	202100013001090	Gab. do Secretário de Estado de Saúde	Gerência de Auditoria - GAB/SES	CONCEITO - INSTITUTO DE ESPECIALIDADES CONCEITO	Emitir Relatório para verificar as qualificações técnicas do IEC em atuar como OS em Goiás	Concluída
96	202200010010808	Secretaria Estadual de Saúde	Gerência de Auditoria - GAB/SES	UNIDADE DE PRONTO ATENDIMENTO DOM MIGUEL PEDRO MUNDO	Realizar Visita Técnica na UPA de Santa Helena Goiás conforme PORTARIA MS nº2395/11 e nº 10/17.	Concluída
97	202200010013872	Secretaria Estadual de Saúde	Gerência de Auditoria - GAB/SES	UNIDADE DE PRONTO ATENDIMENTO WALTER AUGUSTO FERNANDES	Realizar Visita Técnica na UPA de Goianésia conforme PORTARIA MS nº2395/11 e nº 10/17.	Concluída
98	202200010010608	Secretaria Estadual de Saúde	Gerência de Auditoria - GAB/SES	UNIDADE DE PRONTO ATENDIMENTO DO JARDIM INGA UPA	Realizar Visita Técnica na UPA de Ceres conforme PORTARIA MS nº2395/11 e nº 10/17.	Concluída
99	202200013000529	Gab. do Secretário de Estado de Saúde	Gerência de Auditoria - GAB/SES	INSTITUTO ELISEDAPE	Emitir Relatório para verificar as qualificações técnicas do ELISEDAPE em atuar como OS em Goiás	Concluída
100	202200013000567	Gab. do Secretário de Estado de Saúde	Gerência de Auditoria - GAB/SES	INSTITUTO GNOSIS AMBULATORIAL	Emitir Relatório para verificar as qualificações técnicas do Instit Gnosis em atuar como OS em Goiás	Concluída
101	202100013002587	Gab. do Secretário de Estado de Saúde	Gerência de Auditoria - GAB/SES	ASSOCIACAO FILANTROPICA NOVA ESPERANCA	Emitir Relatório para verificar as qualificações técnicas do AFNE em atuar como OS em Goiás.	Concluída
102	202200013000570	Gab. do Secretário de Estado de Saúde	Gerência de Auditoria - GAB/SES	PRIMA QUALITA SAUDE	Emitir Relatório para verificar as qualificações técnicas do PSCC em atuar como OS em Goiás	Concluída
103	202200010001304	Ministério Público Estadual	Gerência de Auditoria - GAB/SES	MAT E HOSPITAL SAO JUDAS TADEU	Realizar auditoria de reavaliação no Hospital São Judas Tadeu em Goiânia	Concluída
104	202200010010854	Secretaria Estadual de Saúde	Gerência de Auditoria - GAB/SES	UPA DR OSIRES DE URZEDA NATAL	Realizar Visita Técnica na UPA de Pontalina conforme PORTARIA MS nº2395/11 e nº 10/17.	Concluída

105	202200010011419	Secretaria Estadual de Saúde	Gerência de Auditoria - GAB/SES	UNIDADE PRONTO ATENDIMENTO UPA	Realizar Visita Técnica na UPA de Campos Belos conforme PORTARIA MS nº2395/11 e nº 10/17.	Concluída
106	202100010060267	Secretaria Estadual de Saúde	Gerência de Auditoria - GAB/SES	HOSPITAL GERAL DE GOIANIA DR ALBERTO RASSI HGG - INST DE DESENVOLVIMENTO TECNOLÓGICO E HUMANO IDTECH	Emitir Relational referente a realização de intervenções no HGG e subsidiar Regulação p Unidade Saúde	Concluída
107	202200010010328	Secretaria Estadual de Saúde	Gerência de Auditoria - GAB/SES	UPA UNIDADE DE PRONTO ATENDIMENTO DE TRINDADE	Realizar Visita Técnica na UPA Trindade conforme PORTARIA MS nº2395/11 e nº 10/17.	Concluída

Fonte: SNA - Sistema Nacional de Auditorias Data da consulta:12/01/2023

Período: jan a dez/2022

#### Análises e Considerações sobre Auditorias:

A meta proposta para a Ger. De Auditoria (80) foi atingida e superada em 2022. Gerência tem novos desafios para o ano de 2023, buscando realizar trabalhos que agreguem valor à gestão da Secretaria.

Para consulta de recomendações e encaminhamentos acesse os Relatórios de Auditoria, disponíveis em: [consultaauditoria.saude.gov.br](http://consultaauditoria.saude.gov.br).

As informações foram encaminhadas pelas áreas responsáveis, através do processo Sei nº 202300010002112.

## 12. Evolução das Obras

### Evolução das Obras em 2022

Observação:

**Superintendência de Gestão Integrada**  
**Gerência de Engenharia, Arquitetura e Manutenção**

**SITUAÇÃO DAS OBRAS - SECRETARIA DE ESTADO DA SAÚDE**  
**1, 2 e 3 Quadrimestres 2022 (Jan à Dez)**

ITEM	OBRA	% FÍSICO EXECUTADO DO VALOR CONTRATADO (JAN/22)	% FÍSICO EXECUTADO DO VALOR CONTRATADO (DEZ/22)	% FÍSICO EXECUTADO DO VALOR CONTRATADO (JAN À DEZ/22)	ÓRGÃO EXECUTOR	VALOR FATURADO R\$
1	HOSPITAL ESTADUAL DO CENTRO NORTE GOIANO – HCN	99,58%	99,91%	<b>0,33%</b>	GOINFRA	1.188.780,03
2	HOSPITAL ESTADUAL DO CENTRO NORTE GOIANO – HCN - CONTINUAÇÃO	98,60%	98,60%	<b>0,00%</b>	GOINFRA	-
3	POLICLÍNICA FORMOSA	96,38%	96,38%	<b>0,00%</b>	SES	-
4	POLICLÍNICA POSSE	98,89%	98,89%	<b>0,00%</b>	SES	-
5	POLICLÍNICA GOIÁS	95,69%	94,30%	<b>-1,39%</b>	SES	197.671,57
6	POLICLÍNICA SÃO LUÍS DE MONTES BELOS	93,55%	92,25%	<b>-1,30%</b>	SES	517.078,13
7	POLICLÍNICA GOIANÉSIA	100,00%	100,00%	<b>0,00%</b>	SES	-
8	POLICLÍNICA QUIRINÓPOLIS	100,00%	100,00%	<b>0,00%</b>	SES	-
10	HDT REFORMA E AMPLIAÇÃO – PARALISADA	65,48%	65,48%	<b>0,00%</b>	GOINFRA	-
11	ELABORAÇÃO DE PROJETO PARA REF. / ADEQ. / AMPL. - HDT	0,00%	65,66%	<b>65,66%</b>	GOINFRA	627.784,61
12	CREDEQ CALDAS NOVAS – RESCINDIDO	50,06%	50,06%	<b>0,00%</b>	GOINFRA	-
13	CREDEQ MORRINHOS – PARALISADA	42,97%	42,97%	<b>0,00%</b>	GOINFRA	-
14	CREDEQ GOIANÉSIA – PARALISADA	99,19%	99,19%	<b>0,00%</b>	GOINFRA	-
15	CREDEQ QUIRINÓPOLIS – RESCINDIDO	98,47%	98,47%	<b>0,00%</b>	GOINFRA	-
16	REFORMA/ADEQUAÇÃO COMPLEXO ALMOXARIFADO / UBV	59,68%	64,06%	<b>4,38%</b>	GOINFRA	586.957,02
17	AMPLIAÇÃO/REFORMA HOSPITAL ESTADUAL DE TRINDADE – HETRIN		37,78%	<b>37,78%</b>	IMED	15.540.559,48
18	AMPLIAÇÃO/REFORMA HOSPITAL ESTADUAL DE FORMOSA – HEF		8,63%	<b>8,63%</b>	IMED	9.676.058,17
19	CONCLUSÃO/ADEQUAÇÃO/AMPLIAÇÃO HOSPITAL ESTADUAL DE ÁGUAS LINDAS DE GOIÁS		28,56%	<b>28,56%</b>	GOINFRA	25.981.988,07
<b>TOTAL:</b>						<b>54.316.877,08</b>

Fonte: Planilha de Acompanhamento de Obras da Coordenação de Obras da Gerência de Engenharia, Arquitetura e Manutenção.

Data da Consulta: 23/01/2022

Período: Entre Janeiro e Dezembro / 2022

Análises de considerações sobre a evolução das obras:

Alguns percentuais de execução das obras das Policlínicas foram reduzidos em função da efetivação da contratação de aditivos, com acréscimo do valor de contrato. (Considerando que o valor da coluna “%FÍSICO EXECUTADO DO VALOR CONTRATADO” é a razão entre o valor faturado e o valor do contrato e aditivos, quando há acréscimo no valor total do contrato com a efetivação de aditivos, seu valor aumenta e, conseqüentemente, o valor da coluna “%FÍSICO EXECUTADO DO VALOR CONTRATADO” se reduz, podendo causar os valores negativos.)

## 13. Relatório de Ouvidoria SUS

### 1- Total de Atendimentos

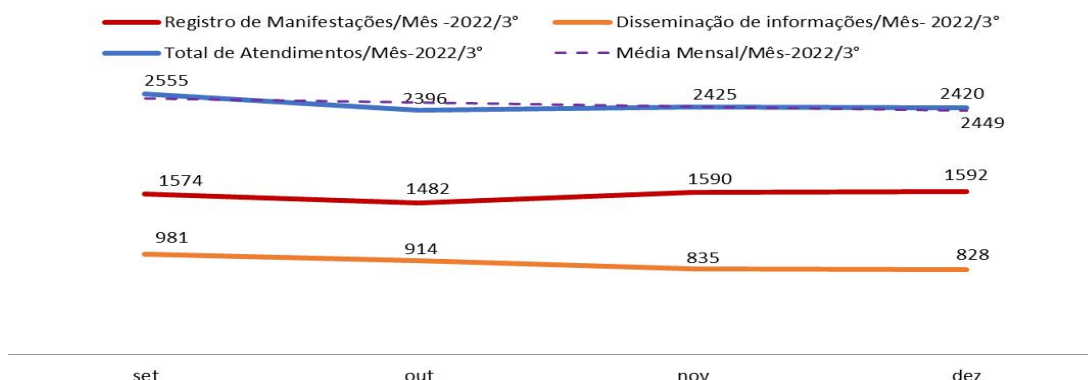
Este relatório apresenta dados provenientes dos atendimentos realizados pela Ouvidoria Setorial da SES/Ouvidoria do SUS do Estado de Goiás e pelas Ouvidorias Descentralizadas das Unidades de Saúde sob gestão estadual, no período de **Setembro a Dezembro** de 2022.

Sua elaboração teve como base o Banco de Dados enviado pela Ouvidoria Geral do SUS do Ministério da Saúde (OUVSUS/DINTEG/MS) em 04/01/2023.

Os registros formulados neste quadrimestre correspondem a um total de **9.796** atendimentos, sendo **6.238** manifestações registradas e **3.558** disseminações de informações (**3.551** referentes ao Material de Apoio, **03** do Banco de Informações Técnicas em Saúde do MS - Bits e **04** referentes a “Assuntos não Pertinentes à Saúde”).

Para análise, os atendimentos foram categorizados em: Disseminação de Informações e Registro de Manifestações, estando dispostos quantitativamente, por mês de atendimento, abaixo (Gráfico 1).

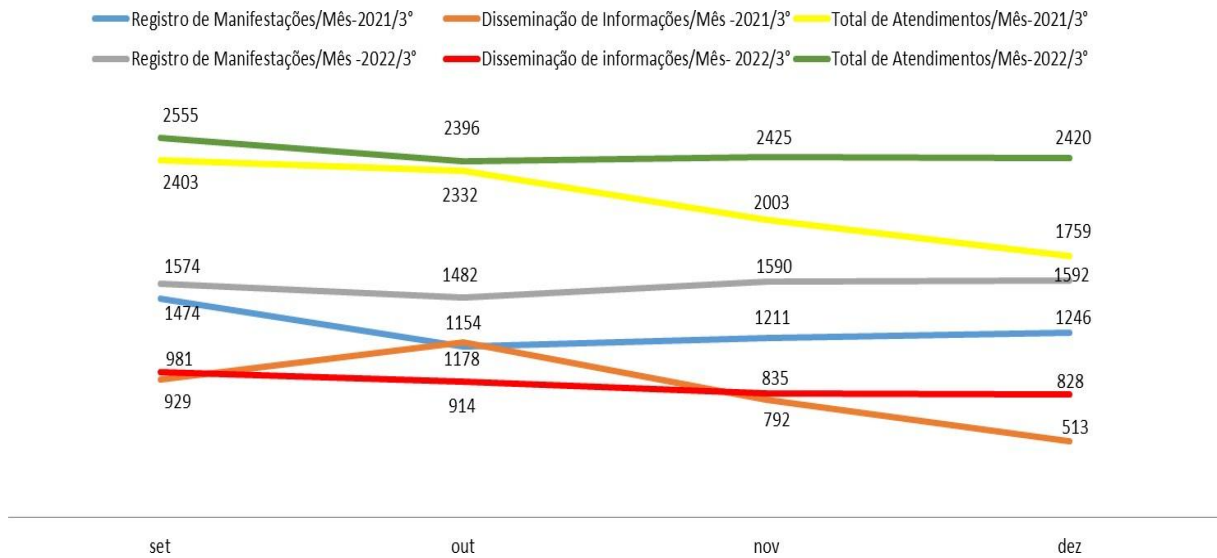
**Gráfico 01 – Quantidade de atendimentos - 3º Quadrimestre/ 2022.**





Fonte: Sistema Informatizado OuvidorSUS/MS

**Gráfico 02 – Comparativo entre os quantitativos de atendimentos - 3º Quadrimestre de 2021 e 2022.**



Fonte: Sistema Informatizado OuvidorSUS/MS.

**2- Disseminação de Informações**

As informações são disseminadas com base em material previamente consolidado e validado pelo Ministério da Saúde (Banco de Informações Técnicas em Saúde – BITS), por informações específicas de cada Ouvidoria (Material de Apoio) e por um Banco de Informações não pertinentes à Saúde.

Neste quadrimestre foram disseminadas informações contidas nos bancos de dados: Material de Apoio, BITS e Assuntos Não Pertinentes.

Nas tabelas 01 e 02 estão ilustradas somente as informações que foram disseminadas dos bancos de dados referentes à saúde: Material de Apoio e BITS.

**Tabela 01 – Informações disseminadas pelo Banco de Dados Material de Apoio (Setembro a Dezembro/2022)**

CEAP-SOL - ENTREGA DE PESQUISA DE SATISFAÇÃO	97
CEAP-SOL - INFORMAÇÃO AO CIDADÃO	30
CEAP-SOL - INFORMAÇÃO AO CIDADÃO (LOCAL SALA)	8
CEAP-SOL - INFORMAÇÃO ( REAGENDAR CONSULTA)	6
CEA - SOL - INFORMAÇÃO (LOCAL TRIAGEM)	3
CEAP-SOL - INFORMAÇÃO COM RECEPCIONISTA SOBRE CONSULTA	3
CEAP-SOL - INFORMAÇÃO SOBRE ATENDIMENTOS	2
CEAP SOL - INFORMAÇÃO (TRANSPORTE/UBER)	1
CEAP-SOL - INFORMAÇÃO COM MÉDICA (ATESTADO INCOMPLETO)	1

CEAP-SOL - INFORMAÇÃO COM SERVIÇO SOCIAL (TRANSPORTE PACIENTE INTERIOR)	1
CEAP-SOL - INFORMAÇÃO SOBRE HORÁRIO DE ATENDIMENTO	1
CEAP-SOL - INFORMAÇÃO SOBRE NOVOS ATENDIMENTOS	1
CEAP-SOL - INFORMAÇÃO SOBRE A CASA DE APOIO	1
CEAP-SOL - INFORMAÇÃO COM MÉDICO (PEDIDO DE EXAME ERRADO)	1
CEAP-SOL - INFORMAÇÃO COM SERVIÇO SOCIAL (PACIENTE)	1
CEAP-SOL - INFORMAÇÃO SOBRE MARCAÇÃO DE CONSULTA	1
CEAP-SOL - VERIFICAÇÃO DE RESULTADO DE EXAME (SISTEMA) PARA PACIENTE	1
CRER - INFORMAÇÃO DO STATUS DE CONSULTA	29
CRER - SERVIÇO DE INFORMAÇÃO AO CIDADÃO - SIC	24
CRER - INFORMAÇÃO DO STATUS DO EXAME	9
CRER - COMO MARCAR CONSULTA NO CRER	8
CRER - COMO SER ATENDIDO NO CRER	7
CRER - INFORMAÇÃO DO STATUS DA CIRURGIA	5
CRER - COMO ANTECIPAR CONSULTA	4
CRER - ACOMPANHAMENTO DE DEMANDAS	2
CRER - INCLUSÃO DE NOVO DETALHE	2
CRER - ORTESES, PROTESES E MATERIAIS ESPECIAIS	2
CRER - COMO ANTECIPAR EXAMES	1
CRER - INFORMAÇÕES SOBRE DEMANDAS JÁ REGISTRADAS	1
CRER - ORIENTADO A PROCURAR SERVIÇOS DE SAÚDE	1
CREMIC - PERTINENTE À OUVIDORIA DO SUS	1
HEMU - ORIENTAÇÕES SOBRE INTERNAÇÃO E PROTOCOLOS MÉDICOS	9
HEMU - ESCLARECIMENTOS SOBRE INTERNAÇÃO E ALTA	7
HEMU - ORIENTAÇÕES CONSULTA AMBULATÓRIO	5
HEMU - ORIENTAÇÕES SOBRE O CRIE CENTRO DE REFERENCIA DE IMUNOBOLÓGICOS ESPECIAIS	4
HEMU - ORIENTAÇÃO SOBRE ATENDIMENTO E ENCAMINHAMENTOS	3
HEMU - ORIENTAÇÕES PROTOCOLO DE TRANSFERÊNCIA DE RN	2
HEMU - ORIENTAÇÕES SOBRE BOLETIM MÉDICO	2
HEMU - ORIENTAÇÕES SOBRE DIREITO A REFEIÇÃO NA UNIDADE	2
HEMU - ORIENTAÇÕES SOBRE O VVS VITIMA DE VIOLÊNCIA SEXUAL	2
HEMU - INFORMAÇÕES SOBRE AVALIAÇÃO DE ESPECIALIDADES MÉDICAS	1
HEMU - INFORMAÇÕES SOBRE GUARDA DE PERTENCES DE VALOR	1
HEMU - ORIENTAÇÕES SOBRE AS DEMANDAS QUE A OUVIDORIA ATENDE	1
HEMU - ORIENTAÇÕES SOBRE EXAMES EXTERNOS	1
HEMU - ORIENTAÇÕES SOBRE OUVIDORIA GERAL	1
HEMU - ORIENTAÇÕES SOBRE PROCEDIMENTOS ELETIVOS GINECOLOGIA	1
HEMU - SOLICITAÇÃO DE ESCLARECIMENTOS MÉDICOS	1
<hr/>	
HMI - ORIENTAÇÃO SOBRE HORARIOS DE VISITA	1
HECAD - RESPOSTA IMEDIATA SIC	2
HDT - ORIENTADO A PROCURAR OUTRO DEPARTAMENTO DENTRO DA UNIDADE	78
HDT - INFORMAÇÃO REFERENTE AGENDA DE MEDICO	74
HDT - INFORMAÇÕES REFERENTE ATENDIMENTO NO CONDOMÍNIO SOLIDARIEDADE	66
HDT - ORIENTAÇÃO SOBRE SOLICITAÇÃO DE ENCAMINHAMENTO	56
HDT - INFORMAÇÃO SOBRE - INICIO TRATAMENTO NO HDT	55
HDT - ORIENTAÇÃO PARA PROCURAR SECRETARIA DO MUNICIPIO	51
HDT - INFORMAÇÃO REFERENTE LIBERAÇÃO DE EXAMES	29
HDT - ORIENTAÇÃO SOBRE SOLICITAÇÃO DE COPIAS DE EXAMES	23
HDT - INFORMAÇÕES DO JUAREZ BARBOSA CENTRAL DE MEDICAMENTOS DE ALTO CUSTO	22
HDT - ORIENTAÇÃO SOBRE COPIAS DE PRONTUARIO	12
HDT - INFORMAÇÕES DO LABORATORIO LACEN	10
HDT - SOLITAÇÃO DE UBER	9
HDT - ORIENTADO A PROCURAR SERVIÇOS DE SAUDE	8
HDT - INFORMAÇÕES DE PACIENTES LIBERADOS	7
HDT - ORIENTAÇÕES CENTRO DE REFERENCIA DE GOIANIA	3
HDT - ORIENTAÇÕES PARA REAGENDAR PACIENTES	2
HDT - SOLICITAÇÃO DE IMPRESSÃO DE RESULTADO DE EXAME	2
HDT - INFORMACAO - GRUPO AAVE-APOIO, VIDA E ESPERANÇA IRMÃ MARGARET	1
HDT - INFORMAÇÃO REFERENTE ALTA DE PACIENTE	1
HDT - INFORMAÇÃO SOBRE FARMACIA	1
HDT - INFORMAÇÕES SOBRE TELEAGENDAMENTO	1
HDT - ORIENTAÇÃO SOBRE ENCAIXE	1
HDT - SENHAS - CONFIRMAÇÃO DE CONSULTA	1

HEF - BUSCATIVA SAU - PESQUISA DE SATISFAÇÃO	80
HEF - ACOMPANHAMENTO DE DEMANDAS	29
HEF - INFORMAÇÕES SOBRE PROTOCOLOS INTERNOS	13
HEF - INFORMAÇÕES SOBRE TEMPO PARA ATENDIMENTO	10
HEF - ATENDIMENTO TELEFÔNICO - PERGUNTAS DIVERSAS	6
HEF - ATENDIMENTO TELEFONICO - DEVOLUTIVA DEMANDA	5
HEF - ATENDIMENTO TELEFÔNICO - ORIENTAÇÕES SOBRE AMBULATÓRIO	5
HEF - INFORMAÇÕES SOBRE PACIENTE	5
HEF - INFORMAÇÕES SOBRE OUTROS SERVIÇOS DE SAÚDE	4
HEF - INFORMAÇÕES SOBRE TELEFONE DE CONTATO DE OUTROS SETORES	4
HEF - INFORMAÇÕES SOBRE REALIZAÇÃO DE EXAMES	3
HEF - TELEFONE CENTRAL DE AGENDAMENTOS	3
HEF - ATENDIMENTO TELEFÔNICO - INFORMAÇÃO PACIENTE AMBULATÓRIO	2
HEF - INFORMAÇÕES SOBRE AGENDAMENTO DE RETORNO	2
HEF - INFORMAÇÕES SOBRE PRONTUÁRIO	2
HEF - INFORMAÇÕES SOBRE HORÁRIOS DE VISITA	1
HEF - INFORMAÇÕES SOBRE PROTOCOLO DE BOLETIM MÉDICO UTI	1
HEF - ORIENTADO SOBRE SETORES	1
HEI - ORIENTAÇÕES SOBRE NORMAS E PROTOCOLOS HOSPITALARES	157
HEI - PERTINENTE À OUVIDORIA DO SUS	64
HEI - ORIENTAÇÕES SOBRE ROTINA DE BOLETIM MÉDICO	17
HEI - ORIENTAÇÕES SOBRE VISITAS E ACOMPANHAMENTO DE PACIENTES	16
HEI - ORIENTAÇÕES SOBRE BOLETIM MÉDICO ELETRÔNICO - SAÚDE DIGITAL	9
HEL - ORIENTAÇÕES SOBRE ATENDIMENTOS / ESPECIALIDADES	1
<hr/>	
HETRIN - ORIENTAÇÕES INTERNAÇÃO HOSPITALAR	24
HETRIN - INFORMAÇÕES ATENDIMENTO PRONTO SOCORRO	22
HETRIN - ORIENTAÇÕES CLASSIFICAÇÃO DE RISCO PRONTO SOCORRO	20
HETRIN - INFORMAÇÕES CIRURGIAS ELETIVAS	14
HETRIN - ORIENTAÇÕES ROTINA SOLICITAÇÃO DE ALIMENTAÇÃO PRONTO SOCORRO	13
<b>HETRIN - ORIENTAÇÕES RESULTADO DE EXAMES</b>	<b>12</b>
HETRIN - ORIENTAÇÕES PERTENCES DOS USUÁRIOS	11
HETRIN - ORIENTAÇÕES ACESSOS AOS SERVIÇOS (RESPONSÁVEL POR ATENDIMENTO)	7
HETRIN - ORIENTAÇÕES MARCAÇÃO DE RETORNO AMBULATORIAL	7
HETRIN - INFORMAÇÕES HORÁRIO DE TROCA DE ACOMPANHANTE E VISITAS	4
HETRIN - ORIENTAÇÕES ACESSOS AO SUS (ACESSO TRANSPORTE PARA RETORNO AO MUNICÍPIO DE ORIGEM)	4
HETRIN - ORIENTAÇÕES REGULAÇÃO DE URGÊNCIA - NIR	4
HETRIN - INFORMAÇÕES PROCESSO SELETIVO	3
HETRIN - ORIENTAÇÕES BUSCAR SECRETARIA MUNICIPAL DE SAÚDE DE ORIGEM	2
HGG - INFORMAÇÃO SOBRE AGENDA DE CONSULTA	152
HGG - INFORMAÇÃO DE AGENDA DE CIRURGIA	48
HGG - INFORMAÇÃO SOBRE AGENDA DE EXAMES	10
HGG - INFORMAÇÃO SOBRE PACIENTE INTERNADO	9
HGG - INFORMAÇÃO SOBRE PROCEDIMENTOS INTERNOS DA INSTITUIÇÃO	1
PLC RIO VERMELHO - ORIENTAÇÃO INTERCONSULTAS	2
PLC RIO VERMELHO - ORIENTAÇÃO QUANTO AS ESPECIALIDADES OFERTADAS	2
PLC RIO VERMELHO - ORIENTAÇÕES INTERCONSULTAS	1
SES - TELEFONES DE OUVIDORIAS	764
SES - TELEFONES SMS GOIÂNIA	271
SES - INFORMAÇÕES VIA PORTAL DA SECRETARIA	218
SES - TELEFONES DA SES	217
SES - ACOMPANHAMENTO DE DEMANDAS	107
SES - TELEFONES SMS DE APARECIDA DE GOIÂNIA	86
SES - CARTÃO SUS	45
SES - INFORMAÇÕES GERAIS	70
SES - INFORMAÇÕES CMAC	31
SES - INFORMAÇÕES SOBRE O.S.	18
SES - VACINAÇÃO - COVID-19 - ORIENTAÇÕES	15
SES - ORIENTAÇÃO REGULAÇÃO PORTAL TRANSPARÊNCIA	14
SES - INFORMAÇÕES SOBRE DEMANDAS REGISTRADAS NA OUVIDORIA	9
SES - INFORMAÇÕES SES (TELEFONES E ENDEREÇOS)	8
SES - UNIDADES DE SAÚDE SES	8
SES - ORIENTADO A PROCURAR OUTROS DEPARTAMENTOS DA SES-GO	7
SES - ORIENTADO INICIAR ATENDIMENTO NA REDE BÁSICA DO SUS	6

SES - BANCO DE LEITE HUMANO DO HOSPITAL MATERNO INFANTIL DE GOIÂNIA	5
SES - ORIENTAÇÕES CONECTE SUS	5
SES - CARTA SUS	4
SES - REGULAMENTO DA SES	4
SES - TELEFONE DO CONSELHO REGIONAL DE MEDICINA - CREMEGO	2
SES - FARMÁCIA POPULAR - DROGARIAS CONVENIADAS	2
SES - INFORMAÇÕES PLATAFORMAS CONECTE SUS, E-SUS NOTIFICA E SI-PNI EM MANUTENÇÃO CORRETIVA	2
SES - AÇÕES E PROGRAMAS DAS SUPERINTENDÊNCIAS DA SES	1
SES - TELEFONE CGE	1
SES - TELEFONE CONSELHO ESTADUAL DE SAÚDE	1
SES - ORIENTADO A PROCURAR SERVIÇOS DE SAÚDE	1
SES - SERVIÇO DE INFORMAÇÃO AO CIDADÃO - SIC	1
SES - ORIENTAÇÕES SOBRE ACESSO À PRONTUÁRIO MÉDICO - HOSP./EST/GOIÁS	1
SES - VIGILÂNCIA	1

Fonte: Sistema Informatizado OuvidorSUS/MS.

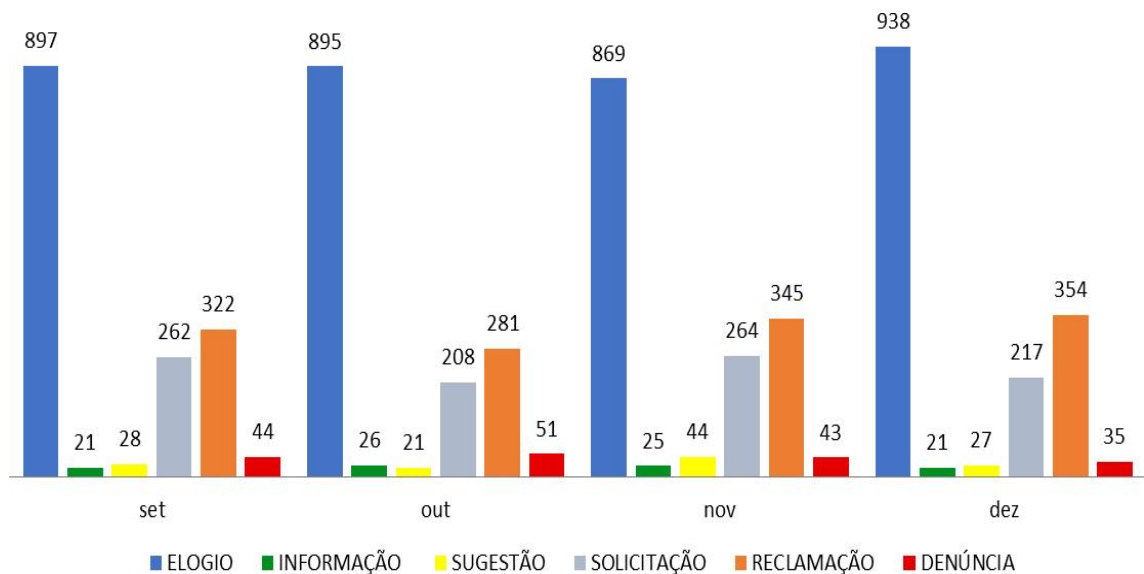
**Tabela 02 – Informações disseminadas pelo Banco de Informações Técnicas em Saúde -BITS (Setembro a Dezembro/2022)**

HDS - CIRURGIAS	1
HDS - PROGRAMAS E AÇÕES DE SAÚDE	1
SES - CÂNCER DE MAMA	1

Fonte: Sistema Informatizado OuvidorSUS/MS.

### 3- Classificação

**Gráfico 03 – Distribuição mensal das manifestações por classificação (Setembro a Dezembro/ 2022)**



Fonte: Sistema Informatizado OuvidorSUS/MS.

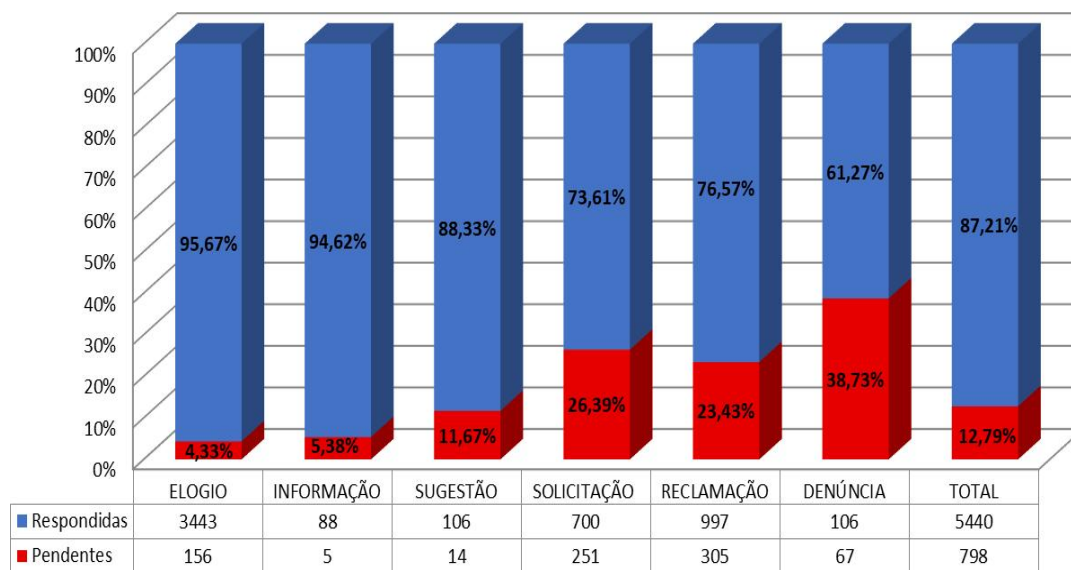
### 4- Índice de Resposta



Para análise do índice de resposta, foram consideradas como manifestações **Respondidas** as que apresentam os seguintes status: **fechadas** e **arquivadas**, e como manifestações **Pendentes** as que apresentam os status: **novas**, **encaminhadas**, **reencaminhadas**, **em análise**, **em análise interna** e **concluídas**.

O Gráfico 4 apresenta o status das manifestações por tipo de classificação. Sobre a totalidade das manifestações no quadrimestre, foram respondidas **87,21%** das manifestações e **12,79%** se encontram pendentes.

**Gráfico 04 – Índice de resposta por classificação das manifestações registradas no Sistema OuvidorSUS (Setembro a Dezembro/ 2022)**



Fonte: Sistema Informatizado OuvidorSUS/MS.

## 5- Assuntos

Para melhoria do processo de trabalho das ouvidorias do SUS, a OUVSUS/MS adotou um Manual de Tipificação, onde são categorizadas as manifestações de acordo com os assuntos/subassuntos.

Os assuntos mais manifestados, conforme Tabela 3, referem-se à Gestão e Assistência à Saúde.

**Gestão:** Abordam situações que envolvem o gerenciamento necessário para o funcionamento do Sistema Único, incluindo, neste âmbito, a responsabilidade das esferas de governo que, por meio da habilitação de gestão, assumiram compromisso de garantir e aperfeiçoar o funcionamento do sistema de saúde.

**Assistência à Saúde:** Compreende o rol das demandas que abordam a necessidade de procedimentos médicos em todos os níveis de complexidade (área ambulatorial e hospitalar), abarcando igualmente o tratamento domiciliar. Cabe também tipificar nesse assunto as demandas de transplantes de órgão.

**Tabela 3 – Classificação das manifestações registradas por assunto (Setembro a Dezembro/2022).**

CLASSIFICACAO/ASSUNTO	TOTAL
<b>DENUNCIA</b>	<b>173</b>
GESTÃO	129
VIGILÂNCIA SANITÁRIA	29
FINANCEIRO	5
TRANSPORTE	3
SAMU	2
SEM TIPIFICAÇÃO	2
ASSISTÊNCIA À SAÚDE	1
ESTRATÉGIA DE SAÚDE DA FAMÍLIA (ESF)	1
VIGILÂNCIA EM SAÚDE	1
<b>ELOGIO</b>	<b>3.599</b>
GESTÃO	3535
SEM TIPIFICAÇÃO	50
ASSISTÊNCIA À SAÚDE	10
OUVIDORIA DO SUS	2
ASSISTÊNCIA ODONTOLÓGICA	1
ESTRATÉGIA DE SAÚDE DA FAMÍLIA (ESF)	1
<b>INFORMACAO</b>	<b>93</b>
GESTÃO	40
ORIENTAÇÕES EM SAÚDE	22
ASSISTÊNCIA À SAÚDE	15

VIGILÂNCIA SANITÁRIA	6
VIGILÂNCIA EM SAÚDE	4
PRODUTOS PARA SAÚDE/CORRELATOS	2
ASSISTÊNCIA FARMACÊUTICA	1
COMUNICAÇÃO	1
DEPARTAMENTO DE CONDIÇÕES CRÔNICAS E IST'S	1
SEM TIPIFICAÇÃO	1
<b>RECLAMACAO</b>	<b>1.302</b>
GESTÃO	1134
ASSISTÊNCIA À SAÚDE	61
ASSISTÊNCIA FARMACÊUTICA	28
VIGILÂNCIA SANITÁRIA	14
SEM TIPIFICAÇÃO	13
VIGILÂNCIA EM SAÚDE	12
ESTRATÉGIA DE SAÚDE DA FAMÍLIA (ESF)	9
COMUNICAÇÃO	8
OUVIDORIA DO SUS	7
PRODUTOS PARA SAÚDE/CORRELATOS	5
FINANCEIRO	3
SAMU	3
ASSISTÊNCIA ODONTOLÓGICA	1
CARTÃO SUS	1
PROGRAMA FARMÁCIA POPULAR DO BRASIL - SISTEMA CO-PAGAMENTO	1
PROGRAMA NACIONAL DE CONTROLE DO TABAGISMO - PNCT	1
TRANSPORTE	1
<b>SOLICITACAO</b>	<b>951</b>
ASSISTÊNCIA À SAÚDE	650
GESTÃO	244
PRODUTOS PARA SAÚDE/CORRELATOS	20
ASSISTÊNCIA FARMACÊUTICA	14
ASSISTÊNCIA ODONTOLÓGICA	4
ASSUNTOS NÃO PERTINENTES	3
COMUNICAÇÃO	3
TRANSPORTE	3
VIGILÂNCIA EM SAÚDE	3



VIGILÂNCIA SANITÁRIA	2
ALIMENTO	1
CARTÃO SUS	1
DEPARTAMENTO DE CONDIÇÕES CRÔNICAS E IST'S	1
ORIENTAÇÕES EM SAÚDE	1
PROGRAMA NACIONAL DE CONTROLE DO TABAGISMO - PNCT	1
<b>SUGESTAO</b>	<b>120</b>
GESTÃO	111
ASSISTÊNCIA À SAÚDE	3
PRODUTOS PARA SAÚDE/CORRELATOS	2
VIGILÂNCIA SANITÁRIA	2
TRANSPORTE	1
SEM TIPIFICAÇÃO	1
<b>Total Geral</b>	<b>6.238</b>

Fonte: Sistema Informatizado OuvidorSUS/MS.

## 14. Análises e Considerações Gerais

As informações constantes deste relatório foram buscadas pelo sistema nos bancos de dados citados nas fontes, pelo processo Sei nº 202300010002112.

**Sérgio Alberto Cunha Vêncio**  
**Secretário de Saúde**  
**Goiânia/GO**  
**2023**