

**SECRETARIA
DE ESTADO DA SAÚDE**




ESTADO DE GOIAS

SECRETARIA DE ESTADO DA SAÚDE

Relatório Detalhado do 2º Quadrimestre de 2016

Goiânia
2016



**SECRETARIA
DE ESTADO DA SAÚDE**



RELATÓRIO DE GESTÃO QUADRIMESTRAL
Período de referência: Maio – Agosto/2016

Relatório de Gestão referente ao segundo quadrimestre do exercício de 2016, para encaminhamento ao Controle Social e apresentação na Casa Legislativa nos termos da Lei Complementar nº141/12. Elaborado de acordo com as exigências da referida Lei, contendo o montante e a fonte de recursos aplicados, auditorias concluídas ou iniciadas, oferta e produção de serviços prestados, cotejadas com os indicadores de saúde.

Sumário

Dados de Identificação	5
Identificação	5
Secretaria de Saúde.....	5
Plano de Saúde	5
Apresentação	6
Execução Orçamentária e Financeira	8
Relatório Resumido da Execução Orçamentária - RREO.....	8
Gráfico: Percentual de despesas autorizadas por Grupo de Natureza de Despesa – Dotação..	13
Gráfico: Percentual de despesas Empenhadas com Saúde por Grupo de Natureza de Despesa.....	13
Gráfico: Percentual de despesas empenhadas com saúde por Subfunção	14
Gráfico: Informações das Emendas Parlamentares.....	14
Relação de Emendas Parlamentares Empenhadas.....	15
Transferências de recursos para os Fundos Municipais de Saúde.....	20
Informações das Unidades Assistenciais com contrato de Gestão com as Organizações Sociais	21
Relação de repasses para a Gestão das Organizações Sociais nas Unidades Assistenciais da Secretaria de Estado da Saúde.....	21
Auditorias	22
Auditorias Realizadas ou em execução	22
Gráfico: Auditorias Realizadas ou em execução no 2º Quadrimestre.....	27
Oferta e produção de serviços públicos na rede assistencial própria Contratada e Conveniada...	28
Rede física de saúde pública e privada prestadora de serviços ao SUS.....	28
Gráfico tipo de Gestão Dupla - Municipal e Estadual.....	29
Produção de serviços Sistema de Informações Ambulatoriais- SIA e Sistema de Informações Hospitalar - SIH.....	30
Produção da Atenção Básica	30
Produção de Urgência e Emergência por Grupo de Procedimentos.....	30
Produção de Atenção Psicossocial por Forma de Organização.....	31
Produção de Atenção Ambulatorial Especializada e Hospitalar por Grupo de Procedimento de Média e Alta Complexidade	31
Produção da Assistência Farmacêutica	32
Produção de Vigilância em Saúde por Grupo de Procedimento	32
Informação da Rede Própria da SES - LEITOS.....	33
Gráfico: Total de Leitos em Operação nas Unidades da SES.....	35
Gráfico: Leitos de UTI.....	36
Produção Ambulatorial da Rede Própria da Secretaria Estadual de Saúde – Apresentada e Aprovada	37
Produção Ambulatorial – Medicamentos – Apresentada.....	39
Produção Ambulatorial – Medicamentos – Aprovada.....	39
Gráfico de Produções Ambulatoriais Totais Apresentados x Aprovados.....	40
Produção Hospitalar das Unidades de Saúde da Esfera Administrativa Estadual por Grupo de Procedimento - Apresentada.....	41
Produção Hospitalar das Unidades de Saúde da Esfera Administrativa Estadual por Grupo de Procedimento - Aprovada.....	42
Gráfico: Procedimento Hospitalares Realizados.....	43

Atendimentos realizados pelo Serviço de Atendimento Móvel de Urgência - SAMU 192....	44
Atendimentos realizados pelo Sistema Integrado de Atendimento ao Trauma e Emergência – Goiás – SIATE.....	44
Informações de Captações e transplantes de Órgãos e tecidos.....	45
Lista de espera para transplantes - receptores.....	44
Transplantes realizados.....	44
Indicadores.....	46
Indicadores de Saúde com Resultados Passíveis de Apuração Quadrimestral pelos Sistemas Nacionais de Informação – 2016.....	46
Gráfico: Número de Unidades de Saúde com Serviço de notificação de violência doméstica, sexual e outras violências implantado.....	46
Gráfico: Proporção de óbitos infantis e fetais investigados.....	47
Gráfico: Proporção de óbitos maternos investigados.....	48
Gráfico: Proporção de óbitos de Mulheres em Idade Fértil -MIF, investigados.....	49
Gráfico: Número absoluto de óbitos por dengue.....	50
Boletim da Dengue.....	51
Boletim da Síndrome Respiratória Aguda Grave - SRAG.....	51
Quadro: SRAG no Estado de Goiás, entre 2014 a 2016.....	52
Situação das Obras - Secretaria de Estado da Saúde 12/09/2016.....	53
Informações de Cursos realizados pela Secretaria de Estado da Saúde – GO, entre maio a agosto de 2016.	54
Informações da Ouvidoria do SUS do Estado de Goiás.....	55
Total de atendimentos realizados pela Ouvidoria SES.....	55
Gráfico 01: Quantidade de Atendimentos 2º Quadrimestre 2016.....	55
Gráfico 02: Comparativo entre os números de atendimentos do 2º Quadrimestre de 2015 e 2º Quadrimestre de 2016.....	56
Gráfico 03: Distribuição mensal das demandas por classificação do referido período.....	57
Gráfico 04: Manifestações registradas no Sistema Ouvidor - SUS.....	57
Ficha Técnica.....	58

Dados de Identificação

Identificação

UF: GO

Quadrimestre a que se refere o relatório: 2º Quadrimestre 2016 (Maio-Agosto)

Secretaria de Saúde

Razão Social: Secretaria de Estado da Saúde do Estado de Goiás

CNPJ: 02.529.964/0001-57

ENDEREÇO: Rua SC-1 nº. 299 – Parque Santa Cruz – Goiânia – GO CEP: 74860-270

TELEFONE: (62) 3201-3700 FAX : (62) 3201-3824

E-mail: secretariageral2011@gmail.com e secretario@saude.go.gov.br

Site da Secretaria: <http://www.saude.go.gov.br>

Secretário de Saúde

Nome: Leonardo Moura Vilela

Data da Posse: 1º janeiro de 2015

A Secretaria de Saúde teve mais de um Gestor no período que se refere ao Relatório? () SIM (X) NÃO

Plano de Saúde

A Secretaria de Saúde tem Plano de Saúde? [X] sim [] Não

Período a que se refere o plano de saúde: 2016 a 2019

Status [X] Aprovado [] Em análise [] em elaboração

Data de Entrega no Conselho de Saúde: 01/08/2016

Apresentação

A Secretaria Estadual de Saúde tem como papel fundamental à coordenação do processo de implantação do Sistema Único de Saúde – SUS no Estado. Para isso, o gestor estadual precisa agir de forma articulada com as duas outras esferas de governo, União e Municípios, e com as instâncias de controle social, representada pelo Conselho Estadual de Saúde.

Com o objetivo de prestar contas e tornar públicas as ações realizadas e em consonância com a Lei Complementar nº 141/2012, de 13/01/2012, que regulamentou a Emenda Constitucional nº 29/2000, a Secretaria de Estado da Saúde de Goiás apresenta o relatório do 2º quadrimestre de 2016, contendo o que estipula o Artigo 36 da referida Lei:

Art. 36. O gestor do SUS em cada ente da Federação elaborará Relatório detalhado referente ao quadrimestre anterior, o qual conterá, no mínimo, as seguintes informações:

I - montante e fonte dos recursos aplicados no período;

II - auditorias realizadas ou em fase de execução no período e suas recomendações e determinações;

III - oferta e produção de serviços públicos na rede assistencial própria, contratada e conveniada, cotejando os dados com os indicadores de saúde da população em seu âmbito de atuação.

O presente Relatório foi elaborado de acordo com a Resolução do Conselho Nacional de Saúde nº 459, de 10 de outubro de 2012 e está dividido com as seguintes informações:

Orçamentárias e financeiras, onde consta o Relatório Resumido da Execução Orçamentária – RREO, que contém informações orçamentárias e financeiras do período, demonstrativos de execução por grupos de despesa e subfunções, Transferências da União por bloco de financiamento, gestão financeira e transferência para os municípios. De acordo com RREO demonstra que o Estado aplicou 9,11% das receitas do Estado em serviços de saúde.

Os recursos empenhados na Lei Orçamentária Anual – LOA, verifica – se que para o período analisado com investimentos foi na ordem de 4,02%, com pessoal e encargos 21,12% e com outras despesas correntes 74,86%. Outro fato que deve ser ressaltado nos recursos empenhados é que 65,24% dos recursos foram comprometidos com assistência hospitalar e ambulatorial, 24,81% com despesas administrativa e pessoal 5,11% com suporte profilático e

terapêutico (Assistência Farmacêutica), atenção básica 4,21% e os demais recursos com vigilância sanitária, epidemiológica e outras atividades relacionadas com assistência à saúde.

Também faz parte do relatório informações sobre auditorias realizadas, contendo o número do relatório, o período, o município auditado, o demandante do trabalho e a sua finalidade. Os encaminhamentos derivados destes trabalhos encontram – se em arquivo anexo, gravado em mídia CD, devido à sua extensão. Foram realizadas/executadas 74 auditorias em 34 municípios do Estado, destas 13 (treze) foram visitas técnicas, 41 auditorias de serviços de saúde e 20 pareceres técnicos.

Outra informação que consta no relatório é a oferta e produção de serviços de saúde por tipo de estabelecimento, administração e gestão, relatórios de produção dos serviços de saúde oriundos do SIA e SIH/SUS das unidades de saúde da Secretaria de Estado da Saúde - GO e indicadores de saúde. A rede física de todo o estado é composta por 9.048 estabelecimentos de saúde, entre rede própria, contratada e conveniada, sob gestão Estadual ou municipal, apresentando uma produção no quadrimestre de 12.970,070 em procedimentos em atenção básica. Quanto à urgência e emergência foram realizados 166.852 procedimentos entre Ambulatoriais e Hospitalares, além de outras informações de produção de serviços de saúde.

Execução Orçamentária e Financeira

Relatório Resumido da Execução Orçamentária – RREO – Atualizado

CAMPO	RECEITAS PARA APURAÇÃO DA APLICAÇÃO EM AÇÕES E SERVIÇOS PÚBLICOS DE SAÚDE	PREVISÃO INICIAL	PREVISÃO ATUALIZADA (a)	RECEITAS REALIZADAS	
				Até o Bimestre (b)	% (b/a)*100
1	RECEITA DE IMPOSTOS LÍQUIDA (I)	18.276.784.000,00	18.276.784.000,00	8.511.597.169,34	46,57%
2	Imposto s/ Transmissão Causa Mortis e Doação - ITCD	267.274.000,00	267.274.000,00	121.409.842,50	45,43%
3	Imposto s/ Circulação de Mercad. e Serviços de Transporte Interestadual e Intermunicipal e de Comunicação - ICMS	15.463.870.000,00	15.463.870.000,00	6.839.104.163,58	44,23%
4	Imposto s/ Propriedade de Veículos Automotores - IPVA	1.151.212.000,00	1.151.212.000,00	873.102.969,12	75,84%
5	Imposto de Renda Retido na Fonte - IRRF	1.414.528.000,00	1.414.528.000,00	583.346.312,09	51,10%
6	Multas, Juros de Mora e Outros Encargos dos Impostos	51.037.000,00	51.037.000,00	32.276.354,44	63,24%
7	Dívida Ativa dos Impostos	164.453.000,00	164.453.000,00	38.588.687,56	23,46%
8	Multas, Juros de Mora e Outros Encargos da Dívida Ativa	37.410.000,00	37.410.000,00	2,3768840,05	63,54%
9	RECEITAS DE TRANSFERÊNCIAS CONSTITUCIONAIS E LEGAIS = (II)	2.506.831.000,00	2.506.831.000,00	1.296.559.753,96	51,72%
10	Cota-Parte FPE	2.352.340.000,00	2.352.340.000,00	1.233.938.026,80	52,46%
11	Cota-Parte IPI-Exportação	134.969.000,00	134.969.000,00	52.861.587,16	39,17%
12	Compensações Financeiras Provenientes de Impostos e Transferências Constitucionais	0,00	0,00	0,00	0,00%
13	Desoneração ICMS (LC 87/96)	19.520.000,00	19.520.000,00	9.760.140,00	50,00%
14	Outras	2.000,00	2.000,00	0	0,00%
15	DEDUÇÕES DE TRANSFERÊNCIAS CONSTITUCIONAIS AOS MUNICÍPIOS (III)	4.457.584.000,00	4.457.584.000,00	2.131.833.598,31	47,82%
16	Parcela do ICMS Repassada aos Municípios	3.836.643.000,00	3.836.643.000,00	1.671.907.094,12	43,58%
17	Parcela do IPVA Repassada aos Municípios	587.199.000,00	587.199.000,00	447.058.158,41	76,13%
18	Parcela da Cota-Parte do IPI-Exportação Repassada aos Municípios	33.742.000,00	33.742.000,00	12.868.345,78	38,14%
19	TOTAL DAS RECEITAS PARA APURAÇÃO DA APLICAÇÃO EM AÇÕES E SERVIÇOS PÚBLICOS DE SAÚDE (IV) = I + II - III	16.326.031.000,00	16.326.031.000,00	7.676.323.324,99	47,02%

CAMPO	RECEITAS ADICIONAIS PARA FINANCIAMENTO DA SAÚDE	PREVISÃO INICIAL	PREVISÃO ATUALIZADA (c)	RECEITAS REALIZADAS	
				Até o Bimestre (d)	% (d/c)*100
20	TRANSFERÊNCIAS DE RECURSOS DO SISTEMA ÚNICO DE SAÚDE-SUS	122.042.000,00	122.042.000,00	74.183.644,00	60,79%
21	Provenientes da União	117.426.000,00	117.426.000,00	74.176.114,91	63,17%
22	Provenientes de Outros Estados	10.000,00	10.000,00	-	0,00%
23	Provenientes de Municípios	4.203.000,00	4.203.000,00	-	0,00%
24	Outras Receitas do SUS	403.000,00	403.000,00	7.529,09	1,87%
25	TRANSFERÊNCIAS VOLUNTÁRIAS	21.000.000,00	21.000.000,00	200.000,00	0,95%
26	RECEITAS DE OPERAÇÕES DE CRÉDITO VINCULADAS A SAÚDE	0,00	0,00	0,00	0,00%
27	OUTRAS RECEITAS PARA FINANCIAMENTO DA SAÚDE	9.123.000,00	9.123.000,00	348.134,79	3,82%
28	TOTAL RECEITAS ADICIONAIS PARA FINANCIAMENTO DA SAÚDE	152.165.000,00	152.165.000,00	74.731.778,79	49,11%

CAMPO	DESPESAS COM SAÚDE (Por Grupo de Natureza de Despesa)	DOTAÇÃO INICIAL	DOTAÇÃO ATUALIZADA (e)	DESPESAS EMPENHADAS		DESPESAS LIQUIDADAS	
				Até o Bimestre (f)	%(f/e)*100	Até o Bimestre (g)	%(g/e)*100
29	DESPESAS CORRENTES	2.133.122.000,00	2.279.919.719,33	1.547.241.929,37	67,86%	818.235.743,29	35,89%
30	Pessoal e Encargos Sociais	750.000.000,00	750.000.000,00	340.429.700,92	45,39%	315.318.885,83	42,04%
31	Juros e Encargos da Dívida	0,00	0,00	0,00	0,00%	0,00	0,00%
32	Outras Despesas Correntes	1.383.122.000,00	1.529.919.719,33	1.206.812.228,45	78,88%	502.916.857,46	32,87%
33	DESPESAS DE CAPITAL	124.920.000,00	139.801.007,39	64.886.581,11	46,41%	23.785.843,12	17,01%
34	Investimentos	124.910.000,00	139.791.007,39	64.886.581,11	46,42%	23.785.843,12	17,02%
35	Inversões Financeiras	10.000,00	10.000,00	0,00	0,00%	0,00	0,00%
36	Amortização da Dívida	0,00	0,00	0,00	0,00%	0,00	0,00%
37	TOTAL DAS DESPESAS COM SAÚDE (V)	2.258.042.000,00	2.419.720.726,72	1.612.128.510,48	66,62%	842.021.586,41	34,80%

CAMPO	DESPESAS COM SAÚDE NÃO COMPUTADAS PARA FINS DE APURAÇÃO DO PERCENTUAL MÍNIMO	DOTAÇÃO INICIAL	DOTAÇÃO ATUALIZADA (e)	DESPESAS EMPENHADAS		DESPESAS LIQUIDADAS	
				Até o Bimestre (h)	%(h/Vf)*100	Até o Bimestre (i)	%(i/Vg)*100
38	DESPESAS COM INATIVOS E PENSIONISTAS	0,00	0,00	262,56	0,00%	262,56	0,00%
39	DESPESAS COM ASSISTÊNCIA À SAÚDE QUE NÃO ATENDE AO PRINCÍPIO DE ACESSO UNIVERSAL	0,00	0,00	0,00	0,00%	0,00	0,00%
40	DESPESAS CUSTEADAS COM OUTROS RECURSOS	189.385.000,00	189.385.000,00	129.753.951,54	8,05%	75.393.569,25	8,95%
41	Recursos de Transferências do Sistema Único de Saúde - SUS	115.626.000,00	115.626.000,00	101.617.425,03	6,30%	64.264.671,88	7,63%
42	Recursos de Operações de Crédito	0,00	0,00	0	0,00%	0	0,00%
43	Outros Recursos	73.759.000,00	73.759.000,00	28.136.526,51	1,75%	11.128.897,37	1,32%
44	OUTRAS AÇÕES E SERVIÇOS NÃO COMPUTADOS	0,00	0,00	0,00	0,00%	0,00	0,00%
45	RESTOS A PAGAR NÃO PROCESSADOS INSCRITOS INDEVIDAMENTE NO EXERCÍCIO SEM DISPONIBILIDADE FINANCEIRA [1]	0,00	0,00	0,00	0,00%	0,00	0,00%
46	DESPESAS CUSTEADAS COM DISPONIBILIDADE DE CAIXA VINCULADA AOS RESTOS A PAGAR CANCELADOS [2]	0,00	0,00	242.851.899,96	15,06%	67.356.192,56	8,00%
47	DESPESAS CUSTEADAS COM RECURSOS VINCULADOS À PARCELA DO PERCENTUAL MÍNIMO QUE NÃO FOI APLICADA EM AÇÕES E SERVIÇOS DE SAÚDE EM EXERCÍCIOS ANTERIORES [3]	0,00	0,00	0,00	0,00%	0,00	0,00%
48	TOTAL DAS DESPESAS COM SAÚDE NÃO COMPUTADAS (VI)	189.385.000,00	189.385.000,00	372.606.639,18	23,11%	142.750.418,21	16,95%
49	TOTAL DAS DESPESAS COM AÇÕES E SERVIÇOS PÚBLICOS DE SAÚDE (VII)=(V-VI)	2.068.657.000,00	2.230.335.726,72	1.239.521.871,30	76,89	699.271.168,20	83,05%

50	PERCENTUAL DE APLICAÇÃO EM AÇÕES E SERVIÇOS PÚBLICOS DE SAÚDE SOBRE A RECEITA DE IMPOSTOS LÍQUIDA E TRANSFERÊNCIAS CONSTITUCIONAIS E LEGAIS (VIII %)=(VIIh/IVb*100) - Limite Constitucional 12%**	9,11%
----	---	-------

51	VALOR REFERENTE À DIFERENÇA ENTRE O VALOR EXECUTADO E O LIMITE MÍNIMO CONSTITUCIONAL [(VIII - 12)/100 x IVb]	-221.887.630,80
----	--	-----------------

CAMP O	EXECUÇÃO DE RESTO A PAGAR INSCRITOS COM DISPONIBILIDADE DE CAIXA	INSCRITOS	CANCELADOS/PRESCRITOS	PAGOS	A PAGAR	PARCELA CONSIDERADA NO LIMITE
52	Inscritos em 2016	-	0,00	-	-	0,00
53	Inscritos em 2015	123.694.540,84	0,00	18.154.814,43	105.539.726,41	0,00
54	Inscritos em 2014	26.116,40	0,00	-	26.116,40	0,00
55	Inscritos em 2011	26.608,67	0,00	-	26.608,67	0,00
56	Inscritos em 2012	2.668,99	0,00	-	2.668,99	0,00
57	Inscritos em Exercícios Anteriores	843.927,58	0,00	-	843.927,58	0,00
58	Total	123.749.934,90	0,00	18.154.814,43	106.439.048,05	0,00

CAMPO	CONTROLE DOS RESTOS A PAGAR CANCELADOS OU PRESCRITOS PARA FINS DE APLICAÇÃO DA DISPONIBILIDADE DE CAIXA CONFORME ARTIGO 24,§ 1º E 2º	RESTOS A PAGAR CANCELADOS OU PRESCRITOS		
		Saldo Inicial	Despesas Custeadas no Exercício de Referência (j)	Saldo Final (Não Aplicado)
59	Restos a Pagar Cancelados ou Prescritos em 2015	251.990.601,41	242.851.899,96	9.138.701,45
60	Restos a Pagar Cancelados ou Prescritos em 2014	116.744.864,72	117.046.847,75	-301.983,03
61	Restos a Pagar Cancelados ou Prescritos em 2013	80.071.166,75	80.384.868,39	-313.701,64
62	Total (IX)	448.806.632,88	440.283.616,10	8.523.016,78

CAMPO	CONTROLE DO VALOR REFERENTE	RESTOS A PAGAR CANCELADOS OU PRESCRITOS
-------	-----------------------------	---

	<u>AO PERCENTUAL MÍNIMO NÃO CUMPRIDO EM EXERCÍCIOS ANTERIORES PARA FINS DE APLICAÇÃO DOS RECURSOS VINCULADOS CONFORME ARTIGOS 25 E 26</u>	Saldo Inicial	Despesas Custeadas no Exercício de Referência (k)	Saldo Final (Não Aplicado)
63	Diferença de Limite não cumprido em 2016			
64	Diferença de Limite não cumprido em 2015			
65	Total (IX)			

CAMPO	DESPESAS COM SAÚDE (Por Subfunção)	DOTAÇÃO INICIAL	DOTAÇÃO ATUALIZADA (e)	DESPESAS EMPENHADAS		DESPESAS LIQUIDADAS	
				Até o Bimestre (l)	%(l/total l)*100	Até o Bimestre (m)	%(m/total m)*100
66	Atenção Básica	119.130.000,00	136.980.000,00	67.869.908,06	4,21%	5.493.455,18	0,65%
67	Assistência Hospitalar e Ambulatorial	1.120.575.000,00	1.212.225.000,00	1.051.807.406,01	65,24%	439.675.772,56	52,22%
68	Suporte Profilático e Terapêutico	159.557.000,00	210.235.726,72	82.326.613,36	5,11%	51.105.574,67	6,07%
69	Vigilância Sanitária	7.420.000,00	5.320.000,00	2.015.887,47	0,13%	1.164.626,55	0,14%
70	Vigilância Epidemiológica	15.020.000,00	14.520.000,00	8.082.189,74	0,50%	5.215.097,24	0,62%
71	Alimentação e Nutrição	250.000,00	250.000,00	49.107,40	0,00%	22.523,24	0,00%
72	Outras Subfunções	836.090.000,00	840.190.000,00	399.977.398,44	24,81%	339.344.536,97	40,30%
73	TOTAL	2.258.042.000,00	2.419.720.726,72	1.612.128.510,48	100%	842.021.586,41	100,00%

Fonte: SIOFI-NET/SCP-NET/SEFAZ-GO

Nota: Percentual de aplicação em Ações e Serviços Públicos de Saúde apurado considerando as Despesas Liquidadas, conforme Manual de Demonstrativos Fiscais - STN

[1] Essa linha apresentará valor somente no Relatório Resumido de Execução Orçamentária do último bimestre do Exercício.

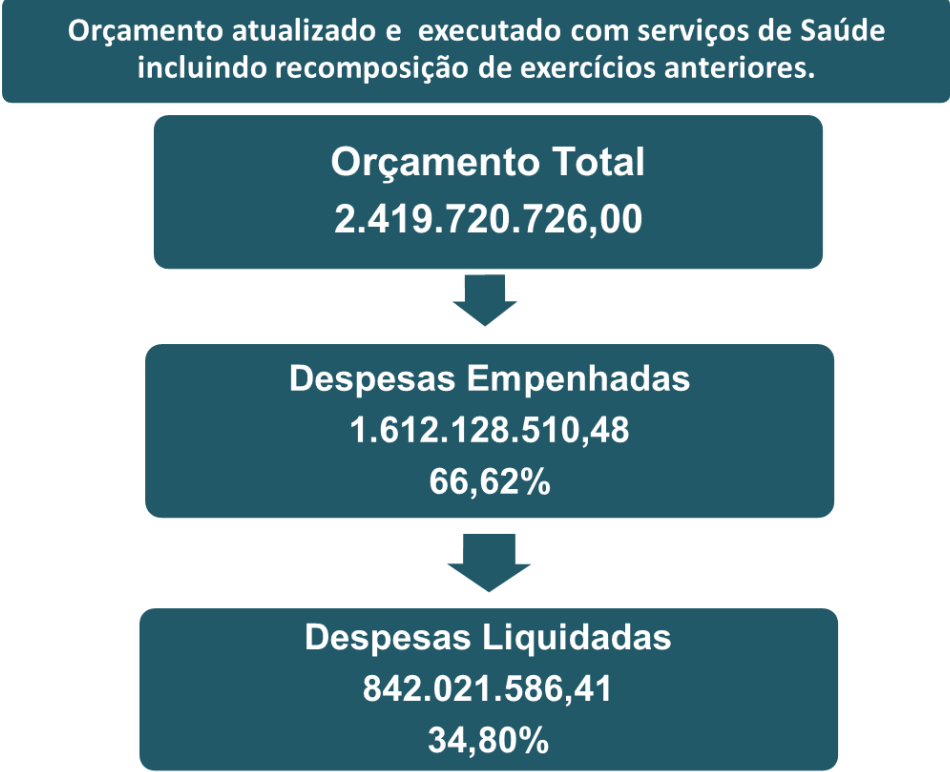
[2] O valor apresentado na intercessão com a coluna "h" ou com a coluna "h+i" (último bimestre) deverá ser o mesmo apresentado no "total j".

[3] O valor apresentado na intercessão com a coluna "h" ou com a coluna "h+i" (último bimestre) deverá ser o mesmo apresentado no "total k".

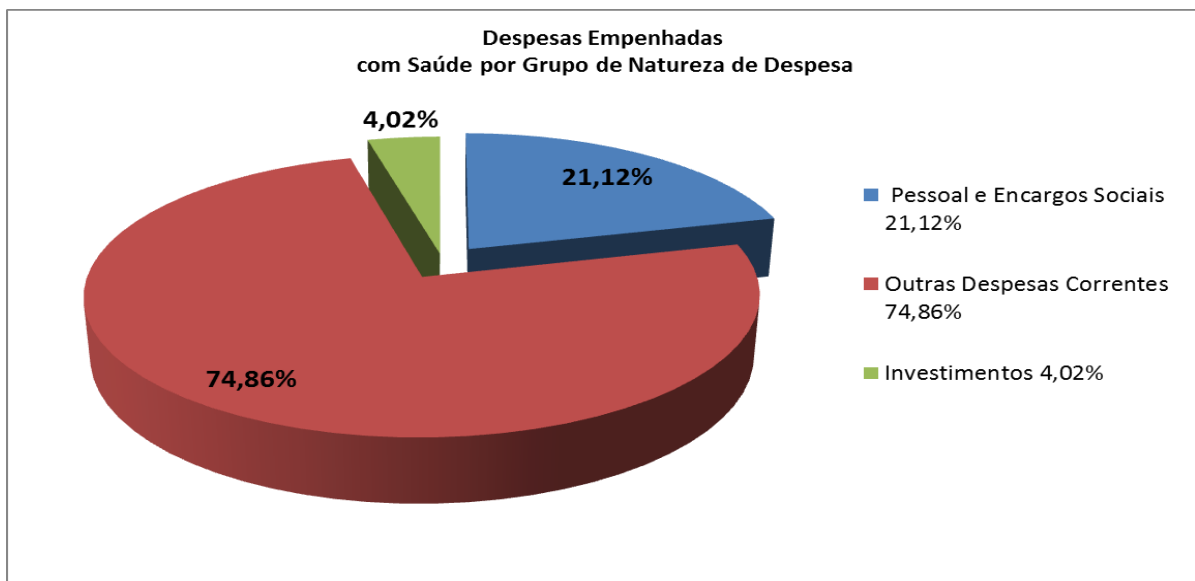
[4] Limite anual mínimo a ser cumprido no encerramento do exercício - 12%

[5] Durante o exercício esse valor servirá para o monitoramento previsto no art. 23 da LC 141/2012.

Percentual de despesas autorizadas por Grupo de Natureza de Despesa – Dotação

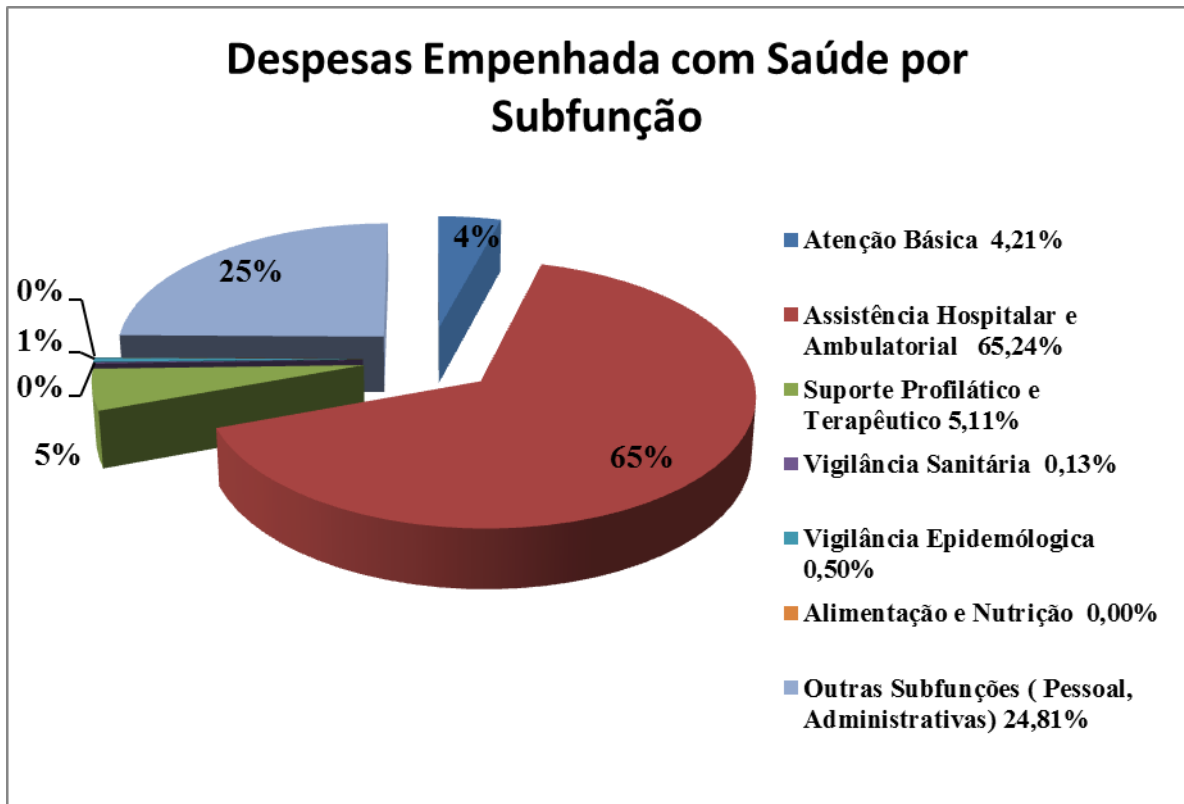


Percentual de despesas Empenhadas com Saúde por Grupo de Natureza de Despesa - Atualizado até junho de 2016



Fonte: <http://www.transparencia.go.gov.br/admin/uploaded/gestaofiscal>

Percentual de despesas empenhadas com saúde por Subfunção – Atualizado até junho de 2016



Fonte: <http://www.transparencia.go.gov.br/admin/uploaded/gestaofiscal>



Fonte: Gerência de Licitações, Contratos Convênios - GLCC/SGPF – SES

Relação de Emendas Parlamentares Empenhadas

DEPUTADOS	MUNICÍPIO	OBJETO	VALOR	EMPENHADO	VALOR PAGO
BRUNO PEIXOTO	CAMPOS VERDES	AQUISIÇÃO DE UMA AMBULÂNCIA	50.682,50	50.682,50	2.534,12
DIEGO SORGATTO	LUZIÂNIA	CONSTRUÇÃO DE TRÊS UNIDADES BÁSICA DE SAÚDE	500.000,00	500.000,00	
FRANCISCO DE OLIVEIRA	GOIANIRA	AQUISIÇÃO DE UMA AMBULÂNCIA	70.000,00	70.000,00	3.500,00
FRANCISCO DE OLIVEIRA	MORRINHOS	AQUISIÇÃO DE UM APARELHO DE MAMOGRAFIA DIGITAL	180.000,00	180.000,00	9.000,00
FRANCISCO JR.	JOVIÂNIA	AQUISIÇÃO DE UMA AMBULÂNCIA	150.000,00	150.000,00	
GUSTAVO SEBBA	ABADIA DE GOIÁS	AQUISIÇÃO DE UM ELETROCARDÍOGRAFO	5.000,00	5.000,00	5.000,00
GUSTAVO SEBBA	CERES	AQUISIÇÃO DE UM VEÍCULO FIROINO FURGÃO TIPO AMBULÂNCIA	50.000,00	50.000,00	2.500,00
GUSTAVO SEBBA	COCALZINHO	AQUISIÇÃO DE UMA AMBULÂNCIA TIPO S-10 DIESEL 4X4	140.000,00	140.000,00	140.000,00
GUSTAVO SEBBA	CORUMBAÍBA	AQUISIÇÃO DE UMA VAN MINI ÔNIBUS	140.000,00	140.000,00	140.000,00
GUSTAVO SEBBA	JAUPACI	AQUISIÇÃO DE UM ELETROCARDÍOGRAFO E UM DESFIBRILADOR CONVENCIONAL	11.000,00	11.000,00	
GUSTAVO SEBBA	MUNDO NOVO	AQUISIÇÃO DE UM ELETROCARDÍOGRAFO E UM DESFIBRILADOR CONVENCIONAL	11.000,00	11.000,00	

GUSTAVO SEBBA	NOVA AURORA	AQUISIÇÃO DE UM ELETROCARDIOGRAFO	5.000,00	5.000,00	5.000,00
GUSTAVO SEBBA	PIRES DO RIO	AQUISIÇÃO DE EQUIPAMENTOS HOSPITALAR: Aparelho de Raio X	95.000,00	95.000,00	4.750,00
GUSTAVO SEBBA	SÃO MIGUEL DO ARAGUAIA	AQUISIÇÃO DE UM ELETROCARDIOGRAFO E UM DESFIBRILADOR CONVENCIONAL	11.000,00	11.000,00	11.000,00
GUSTAVO SEBBA	SÃO SIMÃO	AQUISIÇÃO DE UM ELETROCARDIOGRAFO E UM DESFIBRILADOR CONVENCIONAL	11.000,00	11.000,00	
GUSTAVO SEBBA	TRÊS RANCHOS	AQUISIÇÃO DE UM VEÍCULO FIORINO FURGÃO TIPO AMBULÂNCIA	50.000,00	50.000,00	2.500,00
GUSTAVO SEBBA	URUTAÍ	AQUISIÇÃO DE UMA AMBULÂNCIA TIPO FIORINO FURGÃO	50.000,00	50.000,00	50.000,00
HÉLIO DE SOUZA	AMARALINA	AQUISIÇÃO DE UMA AMBULÂNCIA	50.000,00	50.000,00	
HÉLIO DE SOUZA	CAMPINORTE	AQUISIÇÃO DE UMA AMBULÂNCIA	50.000,00	50.000,00	5.000,00
HÉLIO DE SOUZA	CAMPO ALEGRE	AQUISIÇÃO DE UMA VAN	100.000,00	100.000,00	2.500,00
HÉLIO DE SOUZA	CAMPOS BELOS	AQUISIÇÃO DE UMA AMBULÂNCIA	50.000,00	50.000,00	
HÉLIO DE SOUZA	IPIRANGA DE GOIÁS	AQUISIÇÃO DE UMA AMBULÂNCIA	50.000,00	50.000,00	
HÉLIO DE SOUZA	MONTIVIDIU DO NORTE	AQUISIÇÃO DE UMA AMBULÂNCIA	50.000,00	50.000,00	
HÉLIO DE SOUZA	PONTALINA	AQUISIÇÃO DE UM VEÍCULO DE PASSEIO	50.000,00	50.000,00	2.500,00

HÉLIO DE SOUZA	PROFESSOR JAMIL	AQUISIÇÃO DE UMA AMBULÂNCIA	50.000,00	50.000,00	
HÉLIO DE SOUZA	SANTA CRUZ	AQUISIÇÃO DE UMA AMBULÂNCIA	50.000,00	50.000,00	50.000,00
HÉLIO DE SOUZA	SANTA ISABEL	AQUISIÇÃO DE UMA AMBULÂNCIA	50.000,00	50.000,00	
HÉLIO DE SOUZA	SÃO PATRÍCIO	AQUISIÇÃO DE UMA AMBULÂNCIA	50.000,00	50.000,00	
HÉLIO DE SOUZA	SÃO LUIZ DO NORTE	AQUISIÇÃO DE UMA AMBULÂNCIA	50.000,00	50.000,00	
HÉLIO DE SOUZA	URUANA	AQUISIÇÃO DE UMA AMBULÂNCIA	50.000,00	50.000,00	2.500,00
HÉLIO DE SOUZA	VILA PROPÍCIO	AQUISIÇÃO DE UMA AMBULÂNCIA	50.000,00	50.000,00	3.000,00
HENRIQUE ARANTES	ARAGOIÂNIA	AQUISIÇÃO DE UMA AMBULÂNCIA	60.000,00	60.000,00	
HENRIQUE ARANTES	JAUPACI	AQUISIÇÃO DE UMA AMBULÂNCIA	60.000,00	60.000,00	3.000,00
HENRIQUE ARANTES	PLANALTINA	AQUISIÇÃO DE UMA AMBULÂNCIA	60.000,00	60.000,00	6.000,00
HENRIQUE ARANTES	SÃO LUIZ DOS MONTES BELOS	CONSÓRCIO ENTRE MUNICÍPIOS – AQUISIÇÃO DE UMA VAN	120.000,00	120.000,00	3.000,00
HENRIQUE ARANTES	SÃO MIGUEL DO PASSA QUATRO	AQUISIÇÃO DE UMA AMBULÂNCIA	60.000,00	60.000,00	
ISO MOREIRA	MAMBAÍ	AQUISIÇÃO DE UMA AMBULÂNCIA	60.000,00	60.000,00	
JEAN CARLOS DOS SANTOS	ARAGUAPÁZ	AQUISIÇÃO DE UMA AMBULÂNCIA	60.000,00	60.000,00	5.000,00
JEAN CARLOS DOS SANTOS	ITABERAÍ	AQUISIÇÃO DE EQUIPAMENTO HOSPITALAR: Aparelho de Rio-X	100.000,00	100.000,00	50.000,00

JEAN CARLOS DOS SANTOS	ITABERAÍ	AQUISIÇÃO DE AMBULÂNCIA	50.000,00	50.000,00	2.500,00
JEAN CARLOS DOS SANTOS	ITABERAÍ	AQUISIÇÃO DE AMBULÂNCIA	50.000,00	50.000,00	
JEAN CARLOS DOS SANTOS	SÃO FRANCISCO	AQUISIÇÃO DE AMBULÂNCIA	50.000,00	50.000,00	
JOSÉ VITTI	JANDAIA	AQUISIÇÃO DE AMBULÂNCIA	50.000,00	50.000,00	6.000,00
JOSÉ VITTI	PALMEIRAS	AQUISIÇÃO DE 02 (DUAS) AMBULÂNCIAS	120.000,00	120.000,00	
JOSÉ VITTI	VARJÃO	AQUISIÇÃO DE UMA VAN	90.000,00	90.000,00	
JOSÉ VITTI	VARJÃO	AQUISIÇÃO DE UMA VAN	100.000,00	100.000,00	
JÚLIO DA RETÍFICA	ALTO HORIZONTE	AQUISIÇÃO DE AMBULÂNCIA TIPO FURGÃO	70.000,00	70.000,00	
JÚLIO DA RETÍFICA	AMARALINA	AQUISIÇÃO DE AMBULÂNCIA	70.000,00	70.000,00	3.500,00
JÚLIO DA RETÍFICA	BONÓPOLIS	AQUISIÇÃO DE AMBULÂNCIA	70.000,00	70.000,00	
JÚLIO DA RETÍFICA	MONTIVIDIU DO NORTE	AQUISIÇÃO DE AMBULÂNCIA	70.000,00	70.000,00	3.000,00
LEDA BORGES	CAVALCANTE	AQUISIÇÃO DE AMBULÂNCIA	60.000,00	60.000,00	10.000,00
LEDA BORGES	LUZIÂNIA	CONSTRUÇÃO DE UNIDADE BÁSICA DE SAÚDE	200.000,00	200.000,00	3.000,00
LEDA BORGES	MONTE ALEGRE	AQUISIÇÃO DE AMBULÂNCIA	60.000,00	60.000,00	3.000,00
LEDA BORGES	TERESINA DE GOIÁS	AQUISIÇÃO DE AMBULÂNCIA	60.000,00	60.000,00	5.000,00

LEDA BORGES	SANTO ANTONIO DO DESCOBERTO	AQUISIÇÃO DE UMA AMBULÂNCIA	100.000,00	100.000,00	6.000,00
LINCOLN TEJOTA	CERES	AQUISIÇÃO DE UMA VAN	120.000,00	120.000,00	50.000,00
LINCOLN TEJOTA	GOIANIRA	CONSTRUÇÃO DE HOSPITAL	1.000.000,00	1.000.000,00	3.000,00
LINCOLN TEJOTA	ITAPIRAPUÃ	AQUISIÇÃO DE AMBULÂNCIA	60.000,00	60.000,00	2.500,00
LINCOLN TEJOTA	ESTRELA DO NORTE	AQUISIÇÃO DE AMBULÂNCIA	50.000,00	50.000,00	3.440,00
MARLÚCIO PEREIRA	ADELÂNDIA	AQUISIÇÃO DE AMBULÂNCIA	68.800,00	68.800,00	
MARLÚCIO PEREIRA	SÃO JOÃO DA PARAÚNA	AQUISIÇÃO DE AMBULÂNCIA	68.800,00	68.800,00	
MANOEL DE OLIVEIRA	SANTO ANTONIO DE GOIÁS	AQUISIÇÃO DE AMBULÂNCIA	63.000,00	63.000,00	3.150,00
MANOEL DE OLIVEIRA	ABADIA DE GOIÁS	AQUISIÇÃO DE AMBULÂNCIA	63.000,00	63.000,00	3.150,00
MANOEL DE OLIVEIRA	APARECIDA DE GOIÂNIA	AQUISIÇÃO DE AMBULÂNCIA	63.000,00	63.000,00	
MANOEL DE OLIVEIRA	BELA VISTA DE GOIÁS	AQUISIÇÃO DE AMBULÂNCIA	63.000,00	63.000,00	3.150,00
MANOEL DE OLIVEIRA	ARUANÃ	AQUISIÇÃO DE AMBULÂNCIA	63.000,00	63.000,00	
MANOEL DE OLIVEIRA	HIDROLÂNDIA	AQUISIÇÃO DE AMBULÂNCIA	63.000,00	63.000,00	
MANOEL DE OLIVEIRA	VARJÃO	AQUISIÇÃO DE AMBULÂNCIA	63.000,00	63.000,00	3.150,00

MANOEL DE OLIVEIRA	SÃO MIGUEL DO ARAGUAIA	AQUISIÇÃO DE AMBULÂNCIA	63.000,00	63.000,00	3.150,00
MANOEL DE OLIVEIRA	TRINDADE	AQUISIÇÃO DE AMBULÂNCIA	63.000,00	63.000,00	
SIMEYZON SILVEIRA	COLINAS DO SUL	AQUISIÇÃO DE AMBULÂNCIA TIPO DOBLÔ	62.000,00	62.000,00	
TALLES BARRETO	RIANÁPOLIS	AQUISIÇÃO DE EQUIPAMENTO HOSPITALARE: Aparelho de ultrassom	60.000,00	60.000,00	
TALLES BARRETO	COLINAS DO SUL	AQUISIÇÃO DE AMBULÂNCIA	50.000,00	50.000,00	3.000,00
TALLES BARRETO	GOIATUBA	AQUISIÇÃO DE AMBULÂNCIA	60.000,00	60.000,00	2.500,00
TALLES BARRETO	CALDAS NOVAS	AQUISIÇÃO DE VEÍCULO	50.000,00	50.000,00	
TALLES BARRETO	PIRES DO RIO	AQUISIÇÃO DE VEÍCULO	60.000,00	60.000,00	
VALCENOR BRAZ	LUZIÂNIA	REFORMA DO HOSPITAL REGIONAL	100.000,00	100.000,00	
VALCENOR BRAZ	LUZIÂNIA	AQUISIÇÃO DE EQUIPAMENTOS HOSPITALARES	300.000,00	300.000,00	
VIRMONDES CRUVINEL	VIANÓPOLIS	AQUISIÇÃO DE AMBULÂNCIA	60.000,00	60.000,00	60.000,00
Valor Total			6.866.282,50	6.866.282,50	690.474,12

Transferências de recursos para os Fundos Municipais de Saúde

PROGRAMA	Exercícios Anteriores pagos em 2016	2º Quadrimestre	Total 2016
Assistência Farmacêutica	8.537.391,25	1.548.445,75	10.085.837,00
Cofinanciamento de Serviços de Saúde Mental	3.332.040,00	576.064,50	3.908.104,50
Complexo Regulador Regional da Assistência	1.460.000,00	270.000,00	1.730.000,00
Plano de Fortalecimento - Custeio	935.618,00	136.854,00	1.209.326,00
Plano de Fortalecimento - Equipamentos	1.549.991,90		1.549.991,90
Plano de Fortalecimento – Filantrópico	4.156.625,79	2.029.472,00	6.251.697,79
Plano de Fortalecimento - Investimento/Cotas	2.034.328,25	1.809.950,01	3.844.278,26
Plano de Fortalecimento - Obras	868.343,95		968.343,95
Plano de Fortalecimento - UTI	4.046.864,42	1.120.000,00	5.166.864,42
Programa Saúde da Família	23.210.301,36	4.539.780,10	27.750.081,46
Repasse Relativo Ao Pagamento de Hora Aula	41.112,00	77.760,00	118.872,00
Repasse Sistema Penitenciário	51.030,00	40.000,00	91.030,00
Serviço de Atendimento Móvel de Urgência	10.724.224,00	2.413.045,25	13.137.269,25
Terapia Renal Substitutiva	2.330.740,19		2.330.740,19
Unidade de Pronto Atendimento	4.395.000,00	1.360.000,00	5.755.000,00
Total geral	67.673.611,11	15.921.371,61	83.897.436,72

Fonte: Gerência de Execução Orçamentária e Financeira- GEROF/SGPF – SES

Informações das Unidades Assistenciais com contrato de Gestão com as Organizações Sociais

Relação de repasses para a Gestão das Organizações sociais nas Unidades Assistenciais da Secretaria Estadual de Saúde

Organização Social	2º Quadrimestre	Total 2016
Associação Comunidade Luz da Vida	1.400.198,73	1.848.577,47
Centro de Referência e Excelência em Dependência Química - CREDEQ	1.400.198,73	1.848.577,47
Associação Goiana de Integralização e Reabilitação AGIR	104.427.930,84	200.241.914,01
Centro de Reabilitação e Readaptação Dr. Henrique Santillo - CRER	35.775.670,69	66.557.525,92
Hospital de Dermatologia Sanitária e Reabilitação Santa Marta - HDS	3.923.713,70	7.344.364,20
Hospital de Urgências Governador Otávio Lage de Siqueira - HUGOL	64.728.546,45	126.340.023,89
Fundação de Assistência Social de Anápolis	19.012.891,15	36.288.568,98
Hospital de Urgências Dr. Henrique Santillo - HUANA	19.012.891,15	36.288.568,98
Fundação Instituto de Pesquisa e Estudo de Diagnóstico por Imagem - FIDI	16.725.489,37	30.440.996,97
Fundação Instituto de Pesquisa e Estudo de Diagnóstico por Imagem - FIDI	16.725.489,37	30.440.996,97
Instituto Brasileiro de Gestão Hospitalar – IBGH	5.323.495,19	9.663.498,53
Hospital Estadual Ernestina Lopes Jaime - HEELJ	5.323.495,19	9.663.498,53
Instituto de Desenvolvimento Tecnológico e Humano - IDTECH	32.259.215,52	54.059.015,22
Hospital Geral de Goiânia Dr. Alberto Rassi - HGG	32.259.215,52	54.059.015,22
Instituto de Gestão e Humanização - IGH	45.460.047,91	84.089.880,16
Hospital Materno Infantil - HMI	26.172.303,68	48.377.903,39
Hospital de Urgências de Aparecida de Goiânia - HUAPA	13.528.170,96	25.875.944,72
Maternidade Nossa Senhora de Lourdes - MNSL	5.759.573,27	9.836.032,05
Instituto de Gestão em Saúde - IGES	56.859.293,01	109.495.882,12
Hospital de Urgências de Goiânia - HUGO	48.120.700,35	93.832.294,05
Hospital de Urgências de Trindade Walda Ferreira dos Santos - HUTRIN	8.738.592,66	15.663.588,07
Instituto Sócrates Guanaes - ISG	19.613.157,12	37.775.680,13
Condomínio Solidariedade	2.667.569,29	5.276.600,34
Hospital de Doenças Tropicais Dr. Anuar Auad - HDT	16.945.587,83	32.499.079,79
Maternidade Nossa Senhora de Lourdes - MNSL		
PRÓ SAÚDE-Associação Beneficente de Assistência Social e Hospitalar	13.529.003,68	26.658.927,16
Hospital de Urgência da Região Sudoeste - HURSO	13.529.003,68	26.658.927,16
Total geral	314.610.722,52	590.562.940,75

Fonte: Gerência de Execução Orçamentária e Financeira – GEROF/SGPF – SES

Obs.: Incluindo recursos de exercícios Anteriores

Auditorias Realizadas ou em execução no período de maio a agosto de 2016

Nº Auditoria	ATIVIDADE	FINALIDADE DA ATIVIDADE	MUNICÍPIO	UNIDADE AUDITADA	DEMANDANTE	PERÍODO DA AUDITORIA	
						DATA INÍCIO	DATA FIM
678	Auditoria	Reavaliação de auditoria	Nerópolis	SMS	MPE	16/10/2015	execução
681	Auditoria	Apurar denúncias no atendimento ambulatorial e hospitalar	Palmelo	SMS	OUVIDORIA	05/11/2015	execução
682	Auditoria	Reavaliação de auditoria	Brazabrant	SMS	MPE	03/11/2015	execução
689	Auditoria	Realizar auditoria CAPS	Porangatu	SMS	CMS	14/09/2015	execução
691	Auditoria	Apurar denúncias SAMU	Morrinhos	SMS	SES	01/12/2015	execução
693	Auditoria	Realizar auditoria para pagamento de diárias de UTI	Aparecida de Go	Organização Hosp. Garavelo	SES	30/11/2015	27/06/2016
694	Auditoria	Realizar auditoria para pagamento de diárias de UTI	Ceres	INTERVIDA	SES	23/11/2015	28/06/2016
695	Auditoria	Realizar auditoria para pagamento de diárias de UTI	Aparecida de Go	Organização Hosp. Garavelo	SES	14/12/2015	28/06/2016
696	Auditoria	Realizar auditoria para pagamento de diárias de UTI	Aparecida de Go	Organização Hosp. Garavelo	SES	10/12/2015	28/06/2016
697	Auditoria	Atender os artigos 2º e 3º da Resolução nº 004/15 – CES	Goiânia	SES	CES	01/02/2016	suspensa
698	Auditoria	Realizar auditoria nos serviços de terapia renal substitutiva	Caldas Novas	Centro Nefrologia Sta. Isabel	SES	18/02/2016	execução
699	Auditoria	Realizar auditoria hospital municipal	Bonfinópolis	Hosp. Municipal	MPE	22/02/2016	13/06/2016
700	Auditoria	Realizar auditoria no Conselho Municipal de Saúde	Valparaíso de Goiás	CMS	MPE	24/02/2016	execução

701	Auditoria	Apurar denúncia Ouvidoria protocolo nº 1544087	Minaçú	SMS	OUVIDORIA	29/02/2016	execução
702	Auditoria	Revisar a Programação Pactuada Integrada – PPI	Inhumas	SMS	SES	04/03/2016	execução
703	Auditoria	Apurar denúncia de descumprimento da carga horária	Orizona	SMS	OUVIDORIA	04/03/2016	execução
704	Auditoria	Realizar auditoria assistência farmacêutica e atenção básica	Divinópolis	SMS	MPE	09/03/2016	execução
705	Auditoria	Realizar auditoria assistência farmacêutica e atenção básica	São Domingos	SMS	MPE	09/03/2016	execução
706	Auditoria	Realizar auditoria de gestão	Mazargão	SMS	MPE/SES	11/03/2016	execução
707	Auditoria	Realizar auditoria hospital municipal	Aragarças	Hospital Municipal	MPE	11/03/2016	execução
708	Auditoria	Verificar cumprimento das recomendações do Rel. Aud. 140	Santa Rita do Araguaia	Hosp.municipal Mater. Infantil	MPE	28/03/2016	execução
709	Auditoria	Verificar aplicação de recursos e assistência farmacêutica	Goianira	SMS	MPF	24/04/2016	execução
710	Auditoria	Autorizar pagamento de co-financiamento de leitos UTI	Senador Canedo	SMS	SES	02/05/2016	execução
711	Auditoria	Autorizar pagamento de co-financiamento de leitos UTI	Anápolis	Hosp. Evangélico Goiano	SES	01/07/2016	30/06/2016
712	Auditoria	Autorizar pagamento de co-financiamento de leitos UTI	Ceres	Intervida médio hospitalar Ltda.	SES	30/05/2016	29/06/2016
713	Auditoria	Apurar denúncia na ouvidoria pelos cidadãos do município	Cavalcante	SMS	Ouvidoria	18/05/2016	execução
714	Auditoria	Verificar a execução de assistência farmacêutica	Porangatu	SMS	SES	20/05/2016	execução
715	Auditoria	Realizar auditoria nos serviços de terapia renal substitutiva	Anápolis	Hosp. Evangélico Goiano	SES	23/05/2016	execução
716	Auditoria	Apurar denúncia registrada na ouvidoria SUS	Simolândia	SMS	Ouvidoria	01/06/2016	execução

717	Auditoria	Apurar denúncia de cidadão e realizar auditoria de gestão	Guapó	SMS	Ouvidoria	07/06/2016	suspensa
718	Auditoria	Revisar a PPI e sua aplicabilidade/isenção	Itumbiara	SMS	SES	28/06/2016	execução
719	Auditoria	Verificar serviços assistenciais voltados para a pediatria - HUTRIN	Trindade	Hosp. Urg. Trindade – HUTRIN	SES	04/07/2016	execução
720	Auditoria	Analisar internações de UTI no Hosp. Garavelo	Aparecida de Go	Hosp. Garavelo	SES	06/07/2016	execução
721	Auditoria	Analisar internações de UTI referente ao mês de julho/2015 no Hospital Garavelo	Aparecida de Go	Hosp. Garavelo	SES	18/07/2016	execução
722	Auditoria	Analisar internações de UTI no Hosp. Garavelo	Aparecida de Go	Hosp. Garavelo	SES	18/07/2016	execução
723	Auditoria	Analisar internações de UTI no Hosp. Garavelo	Aparecida de Go	Hosp. Garavelo	SES	18/07/2016	execução
724	Auditoria	Realizar auditoria para apuração de possíveis irregularidades na SMS	Itumbiara	SMS	Ouvidoria	19/07/2016	execução
726	Auditoria	Verificar a gestão operacional do Centro de Atenção Psicossocial	Sanclerlândia	SMS	Ouvidoria	05/08/2016	execução
727	Auditoria	Verificar os atendimentos médicos no Hospital Nossa Senhora das Graças	Inhumas	ECG Hosp. N. Graças	MPE	08/08/2016	execução
728	Auditoria	Verificar os atendimentos médicos no Hospital da Mulher	Inhumas	Hospital da Mulher	MPE	08/08/2016	execução
729	Auditoria	Verificar funcionamento dos 27 postos de atendimentos do ESF	Valparaíso de Goiás	SMS	MPE	08/08/2016	execução
90	Parecer Técnico	Análise de prestação Contas do Plano de Fortalecimento	Itumbiara	Hospital São Marcos	SES	27/11/2015	18/05/2016
96	Parecer Técnico	Co-financiamento de 10 leitos de UTI tipo II Hospital São Marcos	Itumbiara	Hospital São Marcos	SES	02/05/2016	31/05/2016
97	Parecer Técnico	Analisar prestação de contas SMS ref. recurso investimento	Divinópolis	SMS	SES	12/05/2016	execução
98	Parecer Técnico	Analisar prestação de contas Hosp. Referente 01 a 06/2015	Goiás	Hosp. C. São Pedro de Alcântara	SES	17/05/2016	execução

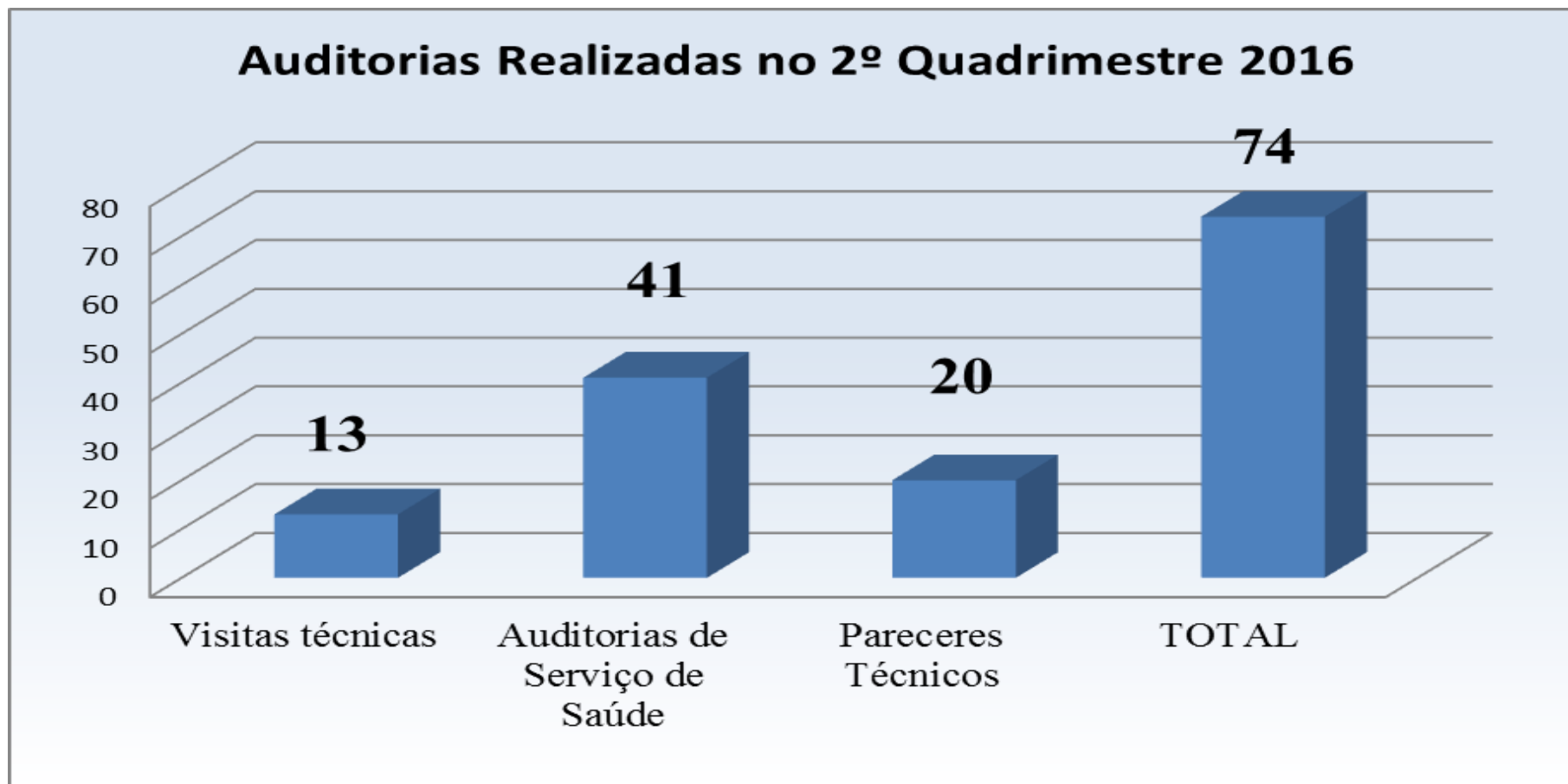
99	Parecer Técnico	Analisar prestação contas referente 01/07 a 31/12/2015	Anápolis	Santa Casa de Anápolis	SES	17/05/2016	15/07/2016
100	Parecer Técnico	Analisar prestação de contas do Hosp. São Pio X ref. 02 a 07/2013	Ceres	SMS	SES	17/05/2016	11/08/2016
101	Parecer Técnico	Certificação de Organização Social na área da saúde	Goiânia	Inst. Nac. Des. Soc. e Humano	SES	28/06/2016	30/06/2016
102	Parecer Técnico	Certificação de Organização Social na área da saúde	Goiânia	Inst. Nac. Des. Soc. e Humano	SES	28/06/2016	30/06/2016
103	Parecer Técnico	Certificação de Organização Social na área da saúde	Goiânia	Instituto Pedro Ludovico - IPL	SES	28/06/2016	02/08/2016
104	Parecer Técnico	Apurar dados sobre procedimentos cirúrgico e verif. Pgto via administrativa	Goiânia	Encore	SES	01/07/2016	execução
105	Parecer Técnico	Verificar se as recomendações foram atendidas	Palminópolis	SMS	SES	15/07/2016	03/08/2016
106	Parecer Técnico	Financiamento para custeio do Hosp. De C. São Pedro D' Alcântara	Goiás	Hosp. de C. São P. D'Alcântara	SES	21/07/2016	02/08/2016
107	Parecer Técnico	Financiamento para custeio da Santa Casa de Misericórdia Goiânia	Goiânia	Santa Casa de Mis. de Goiânia	SES	21/07/2016	execução
108	Parecer Técnico	Financiamento para custeio da Santa Casa de Misericórdia Anápolis	Anápolis	Santa Casa de Mis. Anápolis	SES	22/07/2016	27/07/2016
109	Parecer Técnico	Concessão de título de O.S á Associação Mahatma Gandhi	Goiânia	Associação Mahatma Gandhi	SES	26/07/2016	02/08/2016
110	Parecer Técnico	Certificação de O.S ao Lar São Francisco de Assis – SP	Goiânia	Lar São Francisco de Assis – SP	SES	03/08/2016	17/08/2016
111	Parecer Técnico	Certificação de O.S ao Hosp. Espírita Eurípedes Barsanulfo	Goiânia	Hosp. Espírita Eurípedes Barsanulfo	SES	03/08/2016	15/08/2016
112	Parecer Técnico	Certificação de O.S ao Instituto de Ger. e Planej. em Saúde-IGPS	Goiânia	Inst. de Ger. e P. em Saúde-IGPS	SES	03/08/2016	execução
113	Parecer Técnico	Verificar prestação de contas ref. janeiro a junho/2015	Itumbiara	Hosp. E Mat. São Marcos	SES	03/08/2016	16/08/2016
114	Parecer Técnico	Co-financiar diárias de UTI do Hosp. E Mat. São Marcos	Itumbiara	Hosp. E Mat. São Marcos	SES	08/08/2016	09/08/2016

355	Visita Técnica	Apurar denúncia Ouvidoria referente Carta SUS	Anápolis	Hosp. São Zacarias Ltda.	OUVIDORIA	29/02/2016	28/06/2016
356	Visita Técnica	Subsidiar análises processos Pagamentos de leitos co-financiados	Aparecida de GO	Hospital Garavelo	SES	28/03/2016	22/06/2016
358	Visita Técnica	Co-financiamento de leitos UTI adulto para assit. Médico Hosp.	Senador Canedo	SMS	SES	02/05/2016	15/06/2016
359	Visita Técnica	Co-financiamento de leitos UTI adulto para assit. Médico Hosp.	Anápolis	Hospital Evangélico Goiano	SES	09/05/2016	02/06/2016
360	Visita Técnica	Co-financiamento de leitos UTI no Hosp. Intervida	Ceres	Intervida Dr. Domingos Mendes	SES	10/05/2016	16/06/2016
361	Visita Técnica	Apurar carta SUS referente AIH 29576047801	Trindade	Hosp. De Urg. Walda Ferreira	Ouvidoria	11/05/2016	08/06/2016
362	Visita Técnica	Apurar denúncia ouvidoria de prestador de serviços	Goiânia	Santa Casa de Misericórdia	Ouvidoria	12/05/2016	execução
363	Visita Técnica	Apurar denúncia Ouvidoria do cidadão	Luziânia	SMS	Ouvidoria	13/05/2016	01/08/2016
364	Visita Técnica	Verificar funcionamento e instalações físicas	Cristalina	Hospital Chaud. Salles	SES	18/05/2016	22/06/2016
365	Visita Técnica	Verificar irregularidades no Hosp. Munic. De Águas Lindas	Águas Lindas de Goiás	SMS	SES	20/05/2016	execução
366	Visita Técnica	Verificar a capacidade instalada no Hospital	Goiás	Hospital de Caridade Pedro D' Alcântara	SES	21/07/2016	execução
367	Visita Técnica	Reavaliação de auditoria clinica feita pelo Grupo Social	Minaçú	SMS	SES	02/08/2016	execução
368	Visita Técnica	Auditar o contrato de gestão referente a central remota de laudos	Goiânia	Fundação Inst. de pesquisa e Est. de Diagnóstico-FIDI	MPE	15/08/2016	execução

Fonte: SISAUD/SUS

1- As informações sobre recomendações e encaminhamentos das atividades realizadas, seguem em CD em anexo.

Gráfico das auditorias Realizadas ou em execução no 2º Quadrimestre



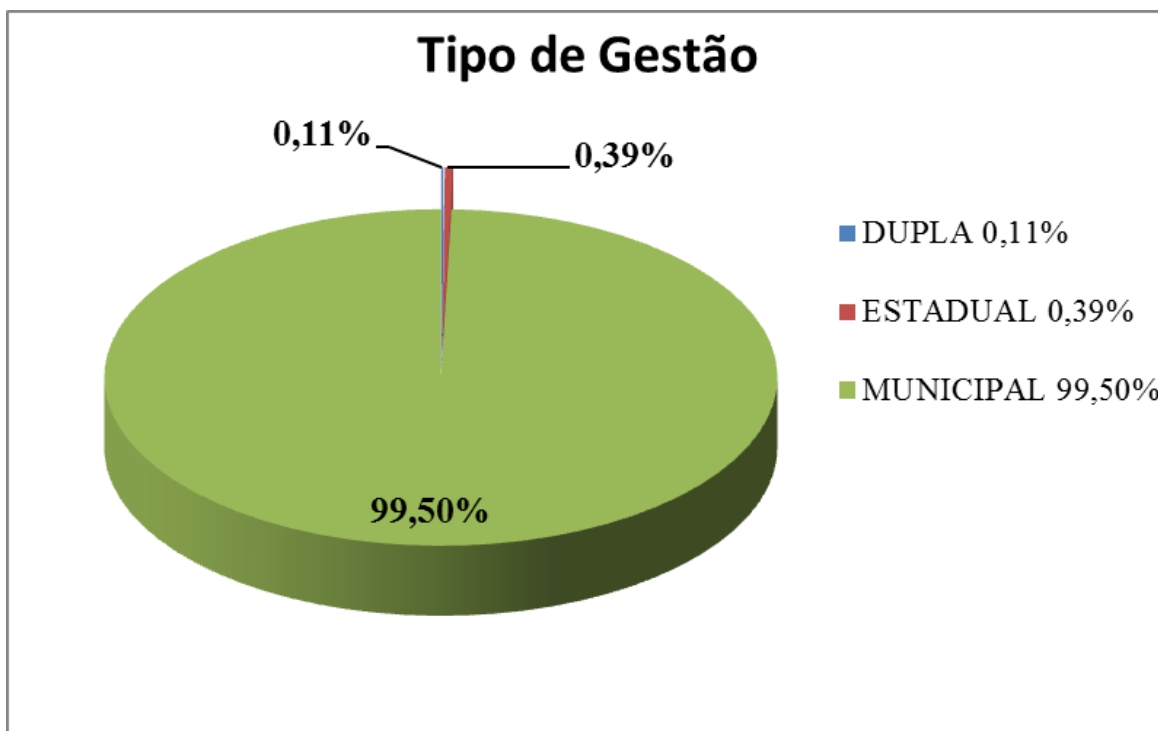
Fonte: SISAUD/SU

**Oferta e produção de serviços públicos na rede assistencial própria,
Contratada e Conveniada**

Rede física de saúde pública e privada prestadora de serviços ao SUS

Tipo de Estabelecimento	DUPLA	ESTADUAL	MUNICIPAL	Total
ACADEMIA DA SAÚDE	0	0	81	81
CENTRAL DE NOTIF. CAP E DIST. DE ÓRGÃOS ESTADUAIS	0	1	4	5
CENTRAL DE REGULAÇÃO	0	2	18	20
CENTRAL DE REGULAÇÃO MÉDICA DAS URGÊNCIAS	0	0	16	16
CENTRO DE APOIO A SAÚDE DA FAMÍLIA-CASF	0	0	7	7
CENTRO DE ATENÇÃO HEMOTERÁPICA E/OU HEMATOLÓGICA	0	0	11	11
CENTRO DE ATENÇÃO PSICOSSOCIAL-CAPS	0	0	76	76
CENTRO DE SAUDE/UNIDADE BASICA DE SAUDE	7	3	1215	1225
CENTRAL DE REGULACAO DE SERVICOS DE SAUDE	0	0	17	17
CLINICA ESPECIALIZADA/AMBULATORIO ESPECIALIZADO	0	3	1196	1199
CONSULTORIO	0	0	3632	3632
COOPERATIVA	0	0	16	16
FARMACIA	0	1	41	42
HOSPITAL ESPECIALIZADO	0	2	89	91
HOSPITAL GERAL	1	3	326	330
HOSPITAL DIA	0	0	15	15
LABORATORIO DE SAUDE PUBLICA	0	0	11	11
POLICLINICA	0	0	417	417
OFICINA ORTOPEDICA	0	0	3	3
POSTO DE SAUDE	0	0	203	203
PRONTO ANTEDIMENTO	0	0	22	22
PRONTO SOCORRO ESPECIALIZADO	0	0	1	1
PRONTO SOCORRO GERAL	0	0	17	17
SECRETARIA DE SAUDE	2	17	244	263
SERVICO DE ATENCAO DOMICILIAR ISOLADO (HOME CARE)	0	0	10	10
UNIDADE DE ATENÇÃO À SAÚDE INDÍGENA	0	0	2	2
UNIDADE DE SERVICOS DE APOIO DE DIAGNOSE E TERAPIA	0	2	919	921
UNIDADE DE VIGILANCIA EM SAUDE	0	0	119	119
UNIDADE MISTA	0	0	14	14
UNIDADE MÓVEL DE NIVEL PRE-HOSP-URGÊNCIA/EMERGENCIAL	0	0	192	192
UNIDADE MOVEL TERRESTRE	0	1	66	67
TELESAÚDE	0	0	3	3
Total	10	35	9003	9048

Fonte: TABWNCNES/DATASUS/SECRETARIA ESTADUAL DE SAÚDE/GO_GPI Obs.: Dados cadastrais referente a julho de 2016.



Fonte: TABWINCNES/DATASUS/SECRETARIA ESTADUAL DE SAÚDE/GO_GPI

Esfera administrativa segundo tipo de gestão no Estado de Goiás

Esfera Administrativa	DUPLA	ESTADUAL	MUNICIPAL	Total
Esfera não informada	10	35	9003	9048
Total	10	10	9003	9048

Fonte: TABWINCNES/DATASUS/SECRETARIA ESTADUAL DE SAÚDE/GO_GPI

Obs.: Dados cadastrais referentes a julho de 2016. Informamos que, o banco de Dados do DATASUS não está disponibilizando as descrições por Esfera Administrativa (Federal, Estadual, Municipal e Privada) segundo o Tipo de Gestão.

Justificativa de dupla gestão

Gestão Dupla (Estadual e Municipal) – ocorre quando a Secretaria Municipal de Saúde apresenta produção de Média e/ou Alta Complexidade – MAC, cujo serviço é regulado pelo Estado, por estar sob gestão Estadual.

Esses serviços geralmente integram a rede assistencial dos municípios tidos como municípios em gestão básica, onde o estado tem a gestão das unidades assistenciais implantadas nos municípios, sejam próprias ou particulares contratadas com o SUS.

Atualmente no Estado de Goiás estão sob Gestão Dupla 7 (sete) municípios sendo eles (Anhanguera, Baliza, Nova Iguaçu de Goiás, Novo Planalto, Perolândia, Pirenópolis e Santa Isabel).

Produção de serviços Sistema de Informações Ambulatoriais – SIA e Sistema de Informações Hospitalar – SIH

Produção da Atenção Básica

Grupo de Procedimentos	Sistema de Informações Ambulatoriais	Sistema de Informações Ambulatoriais
	Quantidade Aprovada	Quantidade Aprovada 2016
01 Ações de promoção e prevenção em saúde	4.271.948	9.974.756
02 Procedimentos com finalidade diagnóstica	511.753	1.009.858
03 Procedimentos clínicos	7.469.944	15.646.241
04 Procedimentos cirúrgicos	710.903	1.540.668
08 Ações complementares da atenção à saúde	5.522	10.317
Total	12.970.070	28.181.840

Fonte: TABWIN/DATASUS/Ministério da Saúde - Sistema de Informações Ambulatoriais e Hospitalares do SUS

Produção de Urgência e Emergência por Grupo de Procedimentos - Caráter de atendimento: Urgência

Grupo de Procedimentos	Sistema de Informações Ambulatoriais		Sistema de Informações Hospitalar	
	Quantidade Aprovada	Valor aprovado	AIH Pagas	Valor total
01 Ações de promoção e prevenção em saúde	13	36,00		
02 Procedimentos com finalidade diagnóstica	67.560	2.315.227,94	95	168901,23
03 Procedimentos clínicos	49.649	3.826.275,47	51051	45610477,95
04 Procedimentos cirúrgicos	30.424	1.518.606,58	29401	46319100,98
05 Transplantes de órgãos, tecidos e células	3.163	627.457,19	166	2114460,02
07 Órteses, próteses e materiais especiais	510	70.018,72		
08 Ações complementares da atenção à saúde	15.533	146.969,25		
Total	166.852	8.504.591,15	80.713	94.212.940,18

Fonte: TABWIN/DATASUS/Ministério da Saúde - Sistema de Informações Ambulatoriais e Hospitalares do SUS

Produção de Atenção Psicossocial por Forma de Organização

Atendimento/Acompanhamento psicossocial e Tratamento dos transtornos mentais e comportamentais.

Forma organização	Sistema de Informações Ambulatoriais		Sistema de Informações Hospitalar	
	Quantidade Aprovada	Valor aprovado	AIH Pagas	Valor total
030108 - Atendimento/Acompanhamento psicossocial	84.592	319.904,57		
030317 - Tratamentos dos transtornos mentais e comportamentais			4.396	3.808.286,94
Total	84.592	319.905	4.396	3.808.286,94

Fonte: TABWIN/DATASUS/Ministério da Saúde - Sistema de Informações Ambulatoriais e Hospitalares do SUS

Produção de Atenção Ambulatorial Especializada e Hospitalar por Grupo de Procedimento de Média e Alta Complexidade

Grupo de Procedimentos	Sistema de Informações Ambulatoriais		Sistema de Informações Hospitalar	
	Quantidade Aprovada	Valor aprovado	AIH Pagas	Valor total
01 Ações de promoção e prevenção em saúde	203.611	544.397,66		
02 Procedimentos com finalidade diagnóstica	6.582.377	63.364.625,22	108	177.957,55
03 Procedimentos clínicos	6.385.671	99.011.253,05	52.769	48.475.770,71
04 Procedimentos cirúrgicos	113.431	8.110.485,10	43.415	76.048.298,74
05 Transplantes de órgãos, tecidos e células	29.432	9.122.664,50	186	2.157.356,17
06 Medicamentos	7.903.970	10.125.109,28		
Total	21.218.492	190.278.534,81	96.478	126.859.383,17

Fonte: TABWIN/DATASUS/Ministério da Saúde - Sistema de Informações Ambulatoriais e Hospitalares do SUS

Produção da Assistência Farmacêutica

Subgrupo: 0604 – Componente Especializada da Assistência Farmacêutica

Grupo de Procedimentos	Sistema de Informações Ambulatoriais	
	Quantidade Aprovada	Valor aprovado
06 Medicamentos	7.903.970	10.125.109,28
Total	7.903.970	10.125.109,28

Fonte: TABWIN/DATASUS/Ministério da Saúde - Sistema de Informações Ambulatoriais e Hospitalares do SUS.

Produção de Vigilância em Saúde por Grupo de Procedimento

Financiamento: Vigilância em saúde

Grupo de Procedimentos	Sistema de Informações Ambulatoriais	
	Quantidade Aprovada	Valor aprovado
01 Ações de promoção e prevenção em saúde	279.875	0,00
02 Procedimentos com finalidade diagnóstica	3.536	0,00
Total	283.411	0,00

Fonte: TABWIN/DATASUS/Ministério da Saúde - Sistema de Informações Ambulatoriais e Hospitalares do SUS.

Análise e Considerações

*Consideramos os dados do relatório quadrimestral os meses abril/2016 a julho/2016, em virtude da não disponibilização do banco de dados do Datasus do mês de agosto/2016 e da não apresentação dos dados de abril/16 no relatório do 1º Quadrimestre de 2016.

NOTA: Os dados acima apresentados poderão sofrer alterações posteriores ao referido quadrimestre, nos sistema/dados de origem.

Informação da Rede Própria da SES – LEITOS

Quantitativo de Leitos Operacionais

HGG	
Clínica Cirúrgica	108
Clínica Médica	72
UTI Adulto	40
TOTAL	220

* 14 leitos de Diálise

HURSO	
Observação	12
Clínica Médica e Cirúrgica	69
UTI Adulto	10
UTI Pediátrica	10
TOTAL	101

CRER	
Internações	136
UTI Adulto	20
TOTAL	156

HUGOL	
Emergência	29
Internação (clínica/cirúrgica/especialidades/ pediatria)	160
Unidades de Cuidados Especiais de Queimaduras – UTI e leitos de internação	17
Hemodinâmica	0

HDT	
Observação	6
Internação Pediátrica	11
Internação Adulta	71
UTI Adulto	9
UTI Pediátrica	4
Reanimação	1
Hospital dia	10
TOTAL	112

HUANA	
Observação	12
Clínica Médica/Cirúrgica	62
UTI Adulto	18
TOTAL	92

HUGO	
Enfermeiras	32
Reanimação Trauma	10
Internação Clínica Médica	50
Internação Clínica Cirúrgica	127
Traumatologia	100
UTI	57
Hemodiálise/UTI	1
TOTAL	377

UTI Adulto	29
UTI Pediátrica	10
TOTAL	245

HUAPA	
Enfermaria Clínica Médica e Cirúrgica	62
Observação	18
Box de emergência*	5
UTI Adulto	10
TOTAL	95

*1 box - sala vermelha

HEELJ	
Internações	33
TOTAL	33

MNSL	
UCI Neo	10
Enfermaria	29
TOTAL	39

COND. SOLID.	
Alojamento	22
Enfermaria	0
TOTAL	22

CREDEQ	
Leitos	30

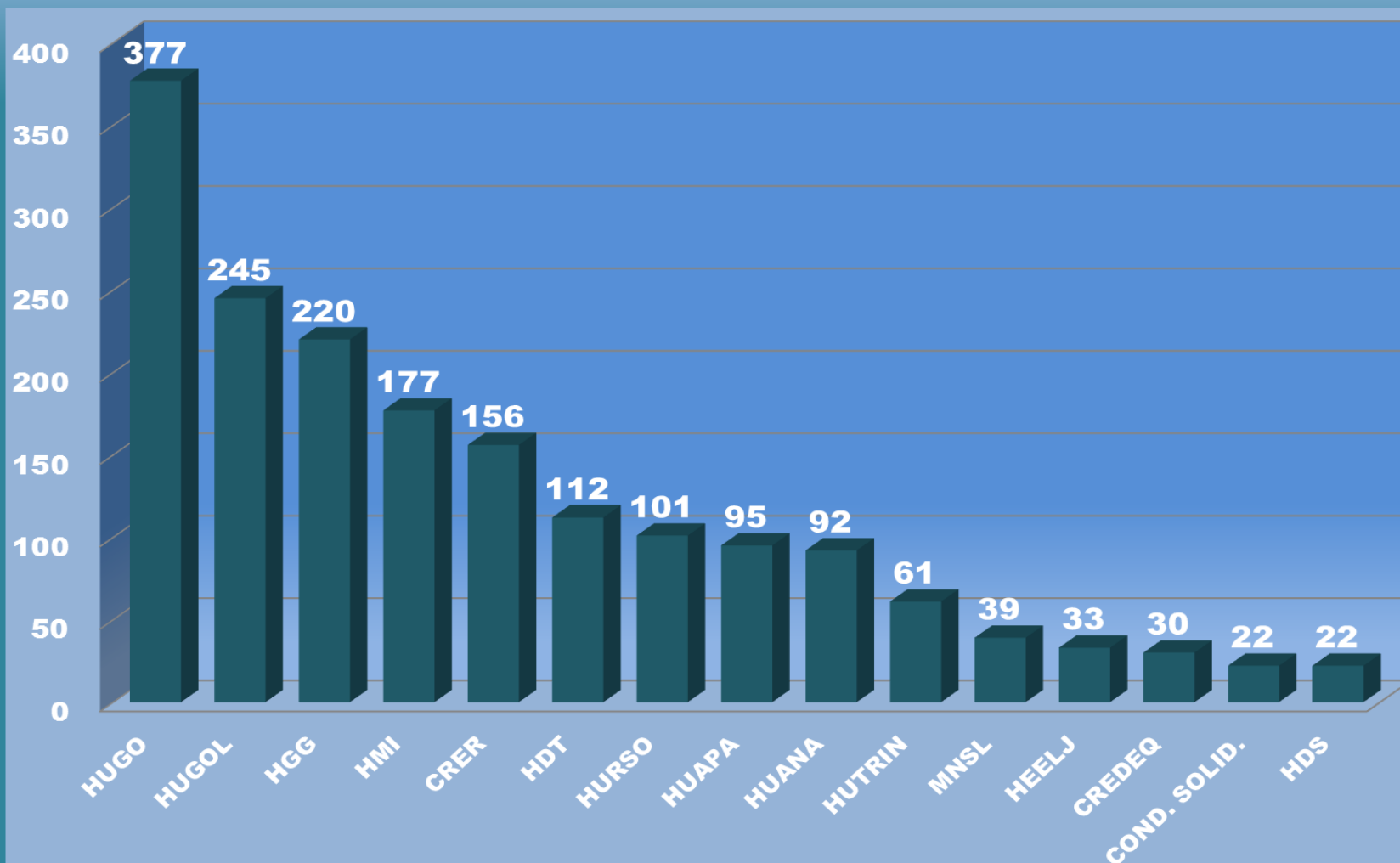
HMI	
Observação	18
Internação Obstétrica	36
Internação Ginecológica	12
Internação Pediátrica	38
Internação Neonatal	28
UCIN	22
UTI Neonatal	8
UTI Pediátrica	10
UTI Materna	5
TOTAL	177

HUTRIN	
Observação	9
Reanimação	2
Internação Clínica Médica	15
Internação Clínica Cirúrgica	11
Internação Clínica Obstétrica	12
Berçário	12
TOTAL	61

UCI não está e funcionamento

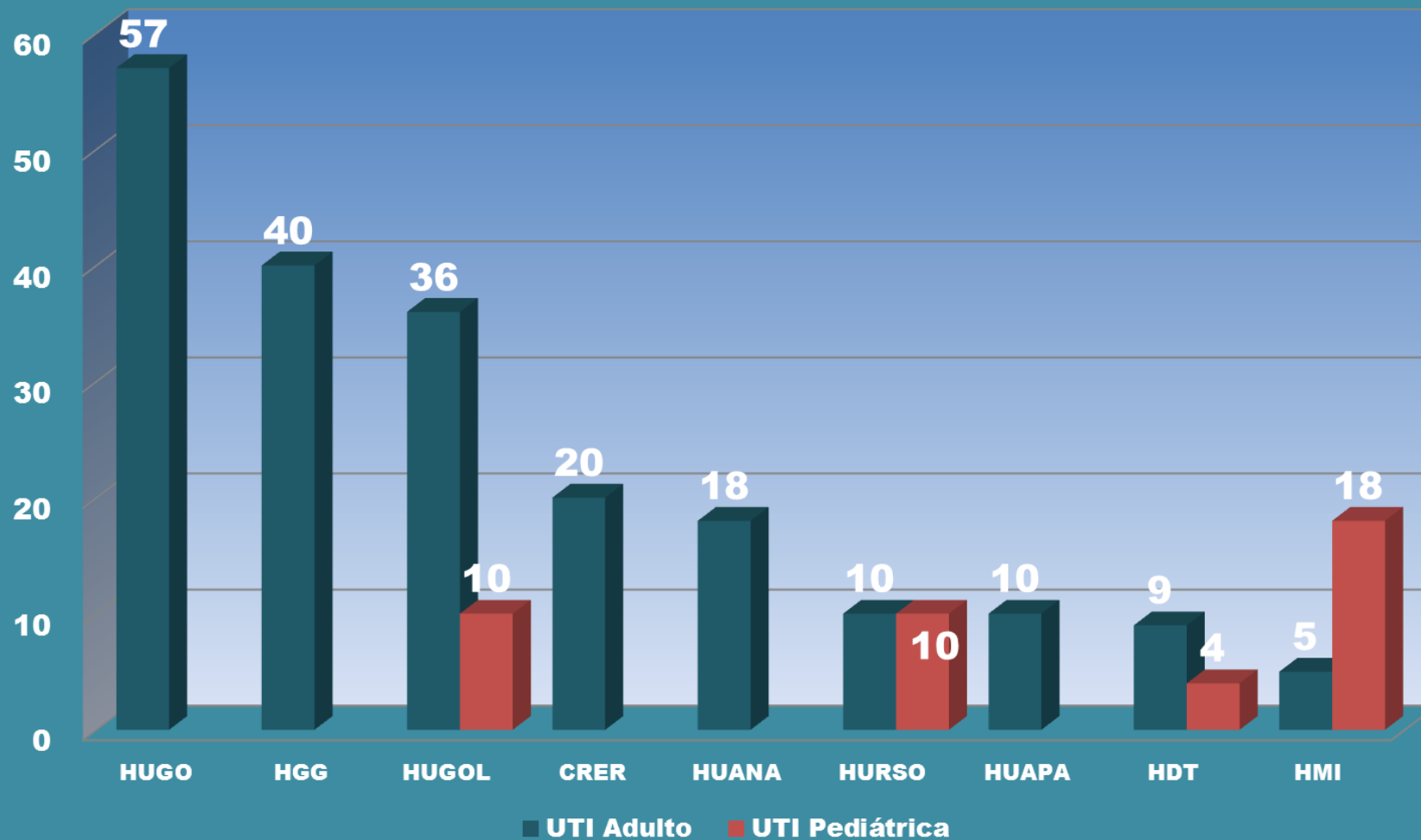
HDS	
Leitos de Enfermaria	22
TOTAL	22

Total de Leitos em Operação nas Unidades da SES



Fonte: Gerência de Acompanhamento e Fiscalização de Contratos de Gestão – GEFIC/SCAGES-SES

Leitos de UTI



Fonte: Gerência de Acompanhamento e Fiscalização de Contratos de Gestão – GEFIC/SCAGES-SES

Produção Ambulatorial da Rede Própria da Secretaria de Estado da Saúde – Apresentada e Aprovada
Apresentada:

Unidades de Saúde	01 Ações de promoção e prevenção em saúde	02 Procedimentos com finalidade diagnóstica	03 Procedimentos clínicos	04 Procedimentos cirúrgicos	05 Transplantes de órgãos, tecidos e células	06 Medicamentos	07 Órteses, próteses e materiais especiais	08 Ações complementares da atenção à saúde	Total
Centro de Medicamento De Alto Custo Juarez Barbosa Goiânia	54.379	0	46.112	0	0	4.083.784	0	0	4.184.275
Hospital de Urgências de Goiânia - HUGO	0	24.609	20.652	517	0	0	0	0	45.778
Laboratório de Saúde Pública Dr. Giovane Cisneiros - LACEN	0	28.516	0	0	0	0	0	0	28.516
Hospital Geral de Goiânia Dr. Alberto Rassi - HGG	0	13.456	42.541	805	0	0	0	0	56.802
Hemocentro de Goiás - HEMOGO	0	61.252	25.472	0	1.240	0	0	0	87.964
Maternidade Nossa Senhora De Lourdes - MNSL	0	6.891	21.922	52	0	0	0	7	28.872
Hospital Materno Infantil - HMI	1.637	83.534	62.402	48	0	0	0	0	147.621
Centro de atenção Psicossocial Infanto-juvenil CAPSI	778	1.292	5.159	0	0	0	0	0	7.229
Central de Odontologia Sebastiao Alves Ribeiro - CEO	167	343	4.964	437	0	0	428	0	6.339
Hospital Estadual Ernestina Lopes Jaime - HEELJ	55	27.963	35.380	1.319	0	0	0	0	64.717
Hospital de Doenças Tropicais Dr. Anuar Auad - HDT	0	44.013	28.963	291	0	0	0	0	73.267
Hospital de Dermat Sanitária e Reabilitação Santa Marta - HDS	8.353	9.131	51.422	14.221	0	0	9	0	83.136
Hospital de Medicina Alternativa - HMA	496	81	30.447	0	0	0	0	0	31.024
Centro de Reabilitação e Readaptação Dr. Henrique Santillo - CRER	11.485	117.485	137.886	7.187	0	0	4.383	0	278.426
Central de Dispensação de Medicamentos - HDT	54.379	0	43.550	0	0	1.801.328	0	0	1.899.257
Central de Dispensação De Medicamentos Juarez Barbosa	54.379	0	43.444	0	0	2.027.886	0	0	2.125.709
Hospital de Urgências Dr. Henrique Santillo - HUANA	0	6.246	6.904	23	0	0	0	0	13.173
Hospital de Urgências de Trindade Walda Ferreira Dos Santos - HUTRIN	0	34.657	31.244	152	0	0	0	0	66.053
Hospital de Urgências De Aparecida De Goiânia - HUAPA	1	16.303	19.859	1.078	0	0	0	0	37.241
Hospital de Urgência da Região Sudoeste - HURSO	0	5.192	1.945	39	0	0	0	0	7.176
Hospital de Urgências Gov. Otavio Lage De Siqueira - HUGOL	0	39.121	10.315	85	0	0	0	0	49.521
Total	186.109	520.085	670.583	26.254	1.240	7.912.998	4.820	7	9.322.096

Fonte: TABWIN/DATASUS/Ministério da Saúde -Sistema de Informações Ambulatoriais e Hospitalares do SUS.

Aprovada:

Unidade de Saúde	01 Ações de promoção e prevenção em saúde	02 Procedimentos com finalidade diagnóstica	03 Procedimentos clínicos	04 Procedimentos cirúrgicos	05 Transplantes de órgãos, tecidos e células	06 Medicamentos	07 Órteses, próteses e materiais especiais	08 Ações complementares da atenção à saúde	Total
Centro de Medicamento De Alto Custo Juarez Barbosa Goiânia	54.379	0	45.755	0	0	4.074.756	0	0	4.174.890
Hospital de Urgências de Goiânia HUGO	0	24.609	16.731	517	0	0	0	0	41.857
Laboratório de Saúde Pública Dr. Giovane Cisneiros - LACEN	0	28.516	0	0	0	0	0	0	28.516
Hospital Geral de Goiânia Dr. Alberto Rassi - HGG	0	13.456	37.392	805	0	0	0	0	51.653
Hemocentro de Goiás HEMOGO	0	49.862	25.332	0	1.240	0	0	0	76.434
Maternidade Nossa Senhora De Lourdes - MNSL	0	6.891	11.115	52	0	0	0	7	18.065
Hospital Materno Infantil - HMI	1.637	76.674	16.577	48	0	0	0	0	94.936
Centro de atenção Psicossocial Infanto-juvenil CAPSI	400	1.292	5.159	0	0	0	0	0	6.851
Central de Odontologia Sebastiao Alves Ribeiro - CEO	167	343	4.964	437	0	0	428	0	6.339
Hospital Estadual Ernestina Lopes Jaime - HEELJ	55	27.477	35.134	1.309	0	0	0	0	63.975
Hospital de Doenças Tropicais Dr. Anuar Auad	0	44.013	19.816	291	0	0	0	0	64.120
Hospital de Dermat Sanitária E Reabilitação Santa Marta	8.353	9.131	51.422	14.221	0	0	9	0	83.136
Hospital de Medicina Alternativa	496	81	27.856	0	0	0	0	0	28.433
Centro de Reabilitação e Readap Dr Henrique Santillo CRER	11.485	117.485	137.886	7.187	0	0	4.364	0	278.407
Central de Dispensação de Medicamentos - HDT	54.379	0	43.230	0	0	1.801.328	0	0	1.898.937
Central de Dispensação de Medicamentos Juarez Barbosa	54.379	0	43.444	0	0	2.027.886	0	0	2.125.709
Hospital de Urgências Dr. Henrique Santillo	0	6.246	6.904	23	0	0	0	0	13.173
Hospital de Urgências de Trindade Walda Ferreira Dos Santos	0	34.637	31.240	152	0	0	0	0	66.029
Hospital de Urgências de Aparecida de Goiânia - HUAPA	1	16.240	16.047	1.078	0	0	0	0	33.366
Hospital de Urgência da Região Sudoeste - HURSO	0	5.164	1.945	39	0	0	0	0	7.148
Hospital de Urgências Gov. Otavio Lage De Siqueira HUGOL	0	39.121	9.953	85	0	0	0	0	49.159
Total	185.731	501.238	587.902	26.244	1.240	7.903.970	4.801	7	9.211.133

Fonte: TABWIN/DATASUS/Ministério da Ambulatorial Saúde - Sistema de Informações e Hospitalares do SUS.

Produção Ambulatorial – Medicamentos – Apresentada

Estabelecimento	Quadrimestre		Quadrimestre	
	Quantidade	Valor Aprovado	Quantidade	Valor Aprovado
Centro de Medicamento de Alto Custo Juarez Barbosa Goiânia	4.083.784	5.715.803,92	7.977.031	11.790.699,32
Central de Dispensação De Medicamentos HDT	1.801.328	4.108.280,28	3.632.560	8.451.171,40
Central de Dispensação De Medicamentos Juarez Barbosa	2.027.886	302.431,08	4.066.136	984.209,34
Total	7.912.998	10.126.515,28	15.675.727	21.226.080,06

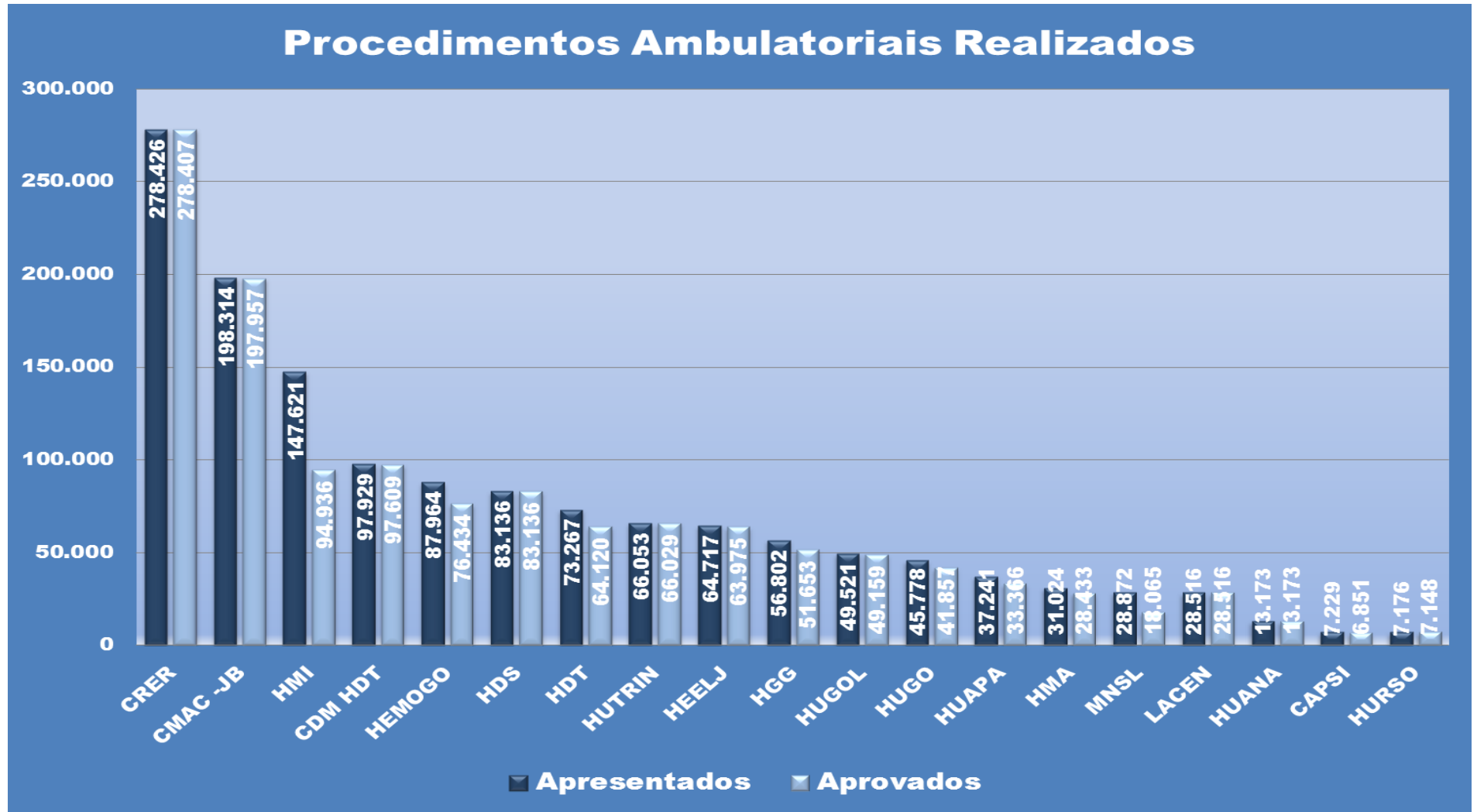
Fonte: TABWIN/DATASUS/Ministério da Saúde

Produção Ambulatorial – Medicamentos – Aprovada

Estabelecimento	Quadrimestre		Total 2016	
	Quantidade	Valor Aprovado	Quantidade	Valor Aprovado
Centro de Medicamento de Alto Custo Juarez Barbosa Goiânia	4.074.756	5.714.397,92	7.862.199	11.322.981,52
Central de Dispensação de Medicamentos HDT	1.801.328	4.108.280,28	3.537.950	8.067.384,20
Central de Dispensação de Medicamentos Juarez Barbosa	2.027.886	302.431,08	3.971.975	603.211,54
Total	7.903.970,00	10.125.109,28	15.372.124	19.993.577,26

Fonte: TABWIN/DATASUS/Ministério da Saúde

Gráfico de Produções Ambulatoriais Totais Apresentados x Aprovados



Fonte: TABWIN/DATASUS/Ministério da Saúde

Produção Hospitalar das Unidades de Saúde da Esfera Administrativa Estadual por Grupo de Procedimento
Apresentado

Unidades de Saúde	02 Procedimentos com finalidade diagnóstica	03 Procedimentos clínicos	04 Procediment os cirúrgicos	05 Transplantes de órgãos, tecidos e células	Total
Hospital de Urgências de Goiânia - HUGO	0	1.466	3.538	5	5.009
Hospital Geral de Goiânia Dr. Alberto Rassi - HGG	12	1.181	1.232	0	2.425
Hospital Materno Infantil - HMI	0	2.086	1.338	0	3.424
Hospital Estadual Ernestina Lopes Jaime - HEELJ	0	533	0	0	533
Hospital de Doenças Tropicais Dr. Anuar Auad - HDT	1	906	107	0	1.014
Centro de Reabilitação e Readap Dr. Henrique Santillo CRER	40	427	1.595	1	2.063
Hospital de Urgências Dr. Henrique Santillo - HUANA	0	342	1.188	3	1.533
Hospital de Urgências de Trindade Walda Ferreira dos Santos - HUTRIN	0	393	322	0	715
Hospital de Urgências de Aparecida de Goiânia - HUAPA	0	532	1.003	0	1.535
Hospital de Urgência da Região Sudoeste - HURSO	0	347	699	0	1.046
Hospital de Urgências Gov. Otavio Lage De Siqueira HUGOL	0	1.589	3.288	7	4.884
Total	53	9.802	14.310	16	24.181

Fonte: TABWIN/DATASUS/Ministério da Saúde

Produção Hospitalar das Unidades de Saúde da Esfera Administrativa Estadual Por Grupo de Procedimento

Aprovado

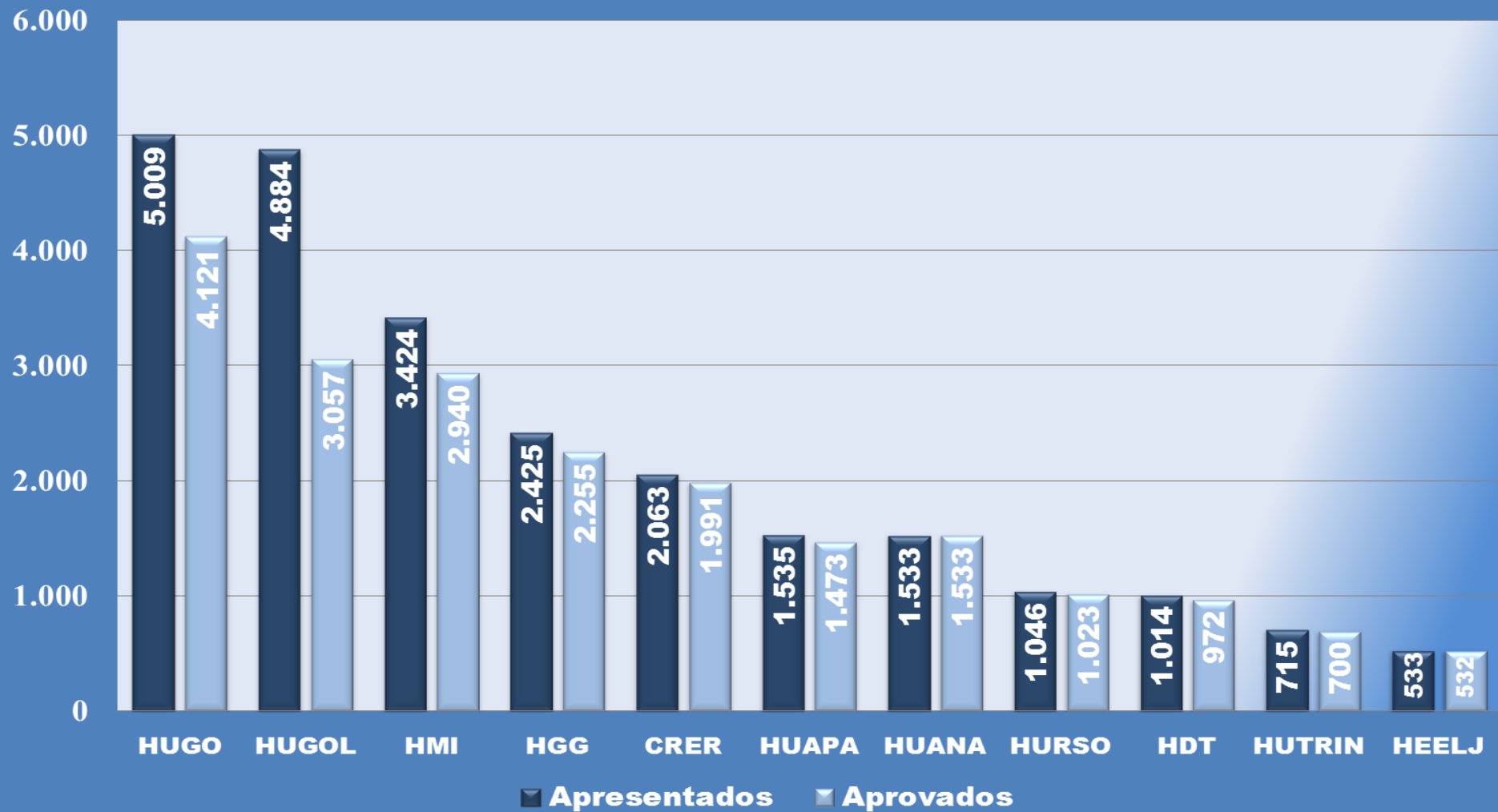
Unidades de Saúde	02 Procedimentos com finalidade diagnóstica	03 Procedimentos clínicos	04 Procedimentos cirúrgicos	05 Transplantes de órgãos, tecidos e células	Total
Hospital de Urgências de Goiânia - HUGO	0	1.116	3.000	5	4.121
Hospital Geral de Goiânia Dr. Alberto Rassi - HGG	2	1.148	1.105	0	2.255
Hospital Materno Infantil - HMI	0	1.866	1.074	0	2.940
Hospital Estadual Ernestina Lopes Jaime - HEELJ	0	532	0	0	532
Hospital de Doenças Tropicais Dr. Anuar Auad - HDT	1	874	97	0	972
Centro de Reabilitação e Readap Dr. Henrique Santillo - CRER	39	423	1.529	0	1.991
Hospital de Urgências Dr. Henrique Santillo - HANA	0	342	1.188	3	1.533
Hospital de Urgências De Trindade Walda Ferreira Dos Santos - HUTRIN	0	385	315	0	700
Hospital de Urgências de Aparecida De Goiânia - HUAPA	0	517	956	0	1.473
Hospital de Urgência da Região Sudoeste - HURSO	0	347	676	0	1.023
Hospital de Urgências Gov. Otávio Lage De Siqueira - HUGOL	0	951	2.106	0	3.057
Total	42	8501	12046	8	20597

Fonte: TABWIN/DATASUS/Ministério da Saúde

*Análise e Considerações

Consideramos os dados do relatório quadrimestral os meses abril/2016 a julho/2016, em virtude da não disponibilização do banco de dados do Datasus do mês de agosto/2016 e da não apresentação dos dados de abril/16 no relatório do 1º Quadrimestre de 2016.

Procedimentos Hospitalares Realizados



Fonte: TABWIN/DATASUS/Ministério da Saúde

Atendimentos realizados pelo Serviço de Atendimento Móvel de Urgência – SAMU 192.

TIPO DE SOLICITAÇÕES	Maio	Junho	Julho	Agosto	Total 2º Quadrimestre	Total 2016
Socorro - APH	5.890	4.064	1.572	917	12.443	33.003
Transferência inter-hospitalar	633	495	401	312	1.841	4.966
Transferência para exame	33	24	-	-	57	522
Orientações	477	510	254	148	1.389	6.611
Diversos	321	1.153	99	79	1.652	4.585
Trotes	2.004	2.483	202	291	1.652	5.279
Acidentes de trânsito	518	555	269	181	1.523	4.555
Intoxicações	73	34	1	-	108	221
Trauma/ Outros	560	267	37	42	906	2.032
Quedas	343	333	128	75	879	1.664
Agressões	107	102	24	15	248	570
Solicitações não classificadas	1.458	2.967	840	741	6.006	8.592
Total Geral	12.417	12.987	3.827	2.801	32.042	72.600

Fonte: Gerencia de regulação – GER/SUPRASS-SES

NOTA: Os dados acima apresentados poderão sofrer alterações posteriores ao referido quadrimestre, uma vez que as informações estão sendo consolidadas no sistema de dados de origem.

Atendimentos realizados pelo Sistema Integrado de Atendimento ao Trauma e Emergência – Goiás – SIATE

NATUREZA	Maio	Junho	Julho	Agosto	TOTAL
Acidente de trânsito	1.764	2.166	2.465	2.384	8.779
Acidente esportivo	113	106	86	56	361
Agressões	289	349	427	366	1.431
Emergências clínicas	1.496	1.814	2.144	1.847	7.301
Eminência de Afogamento	1	2	10	4	17
Intoxicações	65	70	72	68	275
Lesões térmicas	23	21	32	31	107
Quedas	395	506	608	550	2.059
Ind. suicídio	37	32	51	46	166
Transporte	118	156	187	128	583
Acidentes pessoais	57	58	129	63	307
Acidentes diversos	13	20	33	29	95
Total Geral	4.371	5.294	6.244	5.572	21.481

Fonte: Gerencia de regulação – GER/SUPRASS-SES

NOTA: Os dados acima apresentados poderão sofrer alterações posteriores ao referido quadrimestre, uma vez que as informações estão sendo consolidadas no sistema de dados de origem.



Central de Transplantes

A Central de Notificação, Capacitação e Distribuição de Órgãos de Goiás – CNCDO – GO, é a representação regional do Sistema Nacional de Transplantes – SNT, também formado pelo Ministério da Saúde, Secretarias Estaduais e Municipais de Saúde, Hospitais autorizados e pela rede de serviços auxiliares. Essas entidades formam a organização que gerencia e executa a política de transplantes de órgãos e tecidos no Brasil.

Informações de Captações e Transplantes de Órgãos e Tecidos

Lista de espera para transplantes (receptores):

Órgão	Maio	Junho	Julho	Agosto	Atual
Córnea	678	674	707	720	720
Coração	2	3	4	3	3
Rim	357	352	356	357	357
Pâncreas/ Rim	6	6	6	6	6
Total	1043	1035	1073	1086	1086

Fonte: Informações de Captações e Transplantes de Órgãos e Tecidos – SUPRASS/SES

Transplantes Realizados:

Órgão	Maio	Junho	Julho	Agosto	Total 2º Quadrimestre	Total 2016
Córnea	61	81	51	63	256	524
Esclera	7	15	1	5	28	55
Rim	6	14	3	2	25	57
Pâncreas/ Rim	0	0	0	0	0	0
Medula óssea	4	3	4	3	14	30
Coração	1	1	1	0	3	3
Total	79	114	60	73	326	669

Fonte: Informações de Captações e Transplantes de Órgãos e Tecidos – SUPRASS/SES

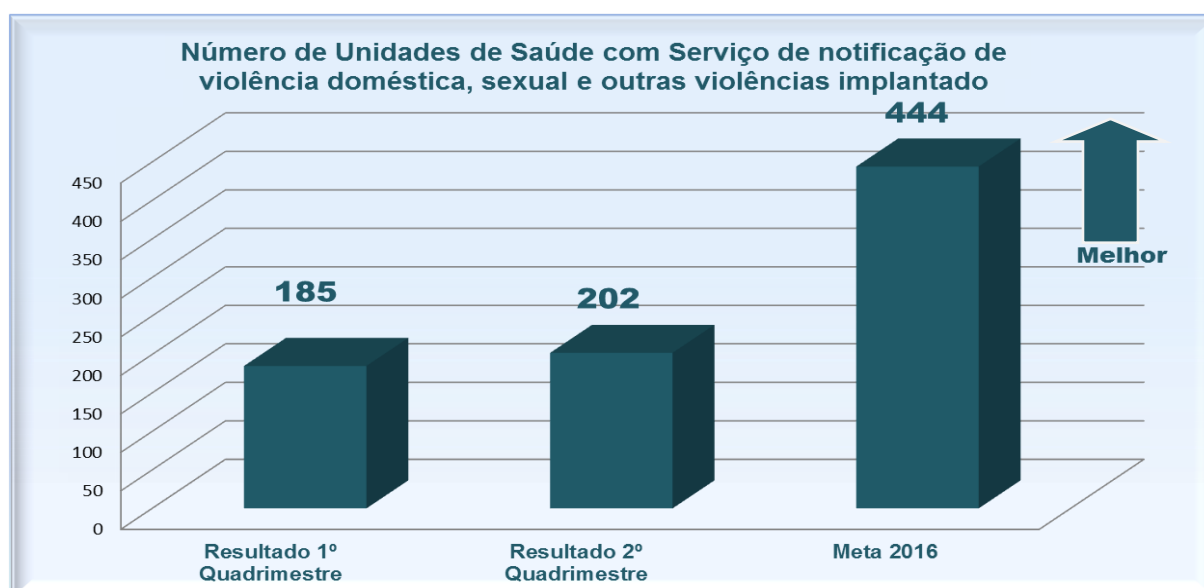
Indicadores

Indicadores de Saúde com Resultados Passíveis de Apuração Quadrimestral pelos Sistemas Nacionais de Informação – 2016

Diretriz 2 - Aprimoramento da Rede de Atenção às Urgências, com expansão e adequação de Unidades de Pronto Atendimento – UPA, de Serviços de Atendimento Móvel de Urgência – SAMU, de prontos-socorros e centrais de regulação, articulada às outras redes de atenção.

Objetivo 2.1 – Implementação da Rede de Atenção às Urgências

Indicador	Numerador	Denominador	Unidade	Observações
12. Nº Unidades de Saúde com serviço de notificação de violência doméstica, Sexual e outras violências implantado.	Número absoluto de Unidades de Saúde com notificação de violência doméstica, sexual e outras violências. Fonte: SINAN.	-	-	VIVA GVE SUVISA
Número de unidades de saúde com serviço de notificação de violência doméstica, sexual e outras violências implantado.	Meta Anual	Resultado 1º Quadrimestre	Resultado 2º Quadrimestre	Resultado 3º Quadrimestre
	444	185	202	
Análise: De acordo com extração realizada no SINAN, dia 01/09/2016, um total de 202 Unidades Notificadoras registraram notificações de violência interpessoal / autoprovocada (doméstica, sexual...) no Segundo Quadrimestre de 2016. Ou seja, alcançamos até o momento: 45,50 % da meta anual do corrente ano.				



Fonte: SINAN

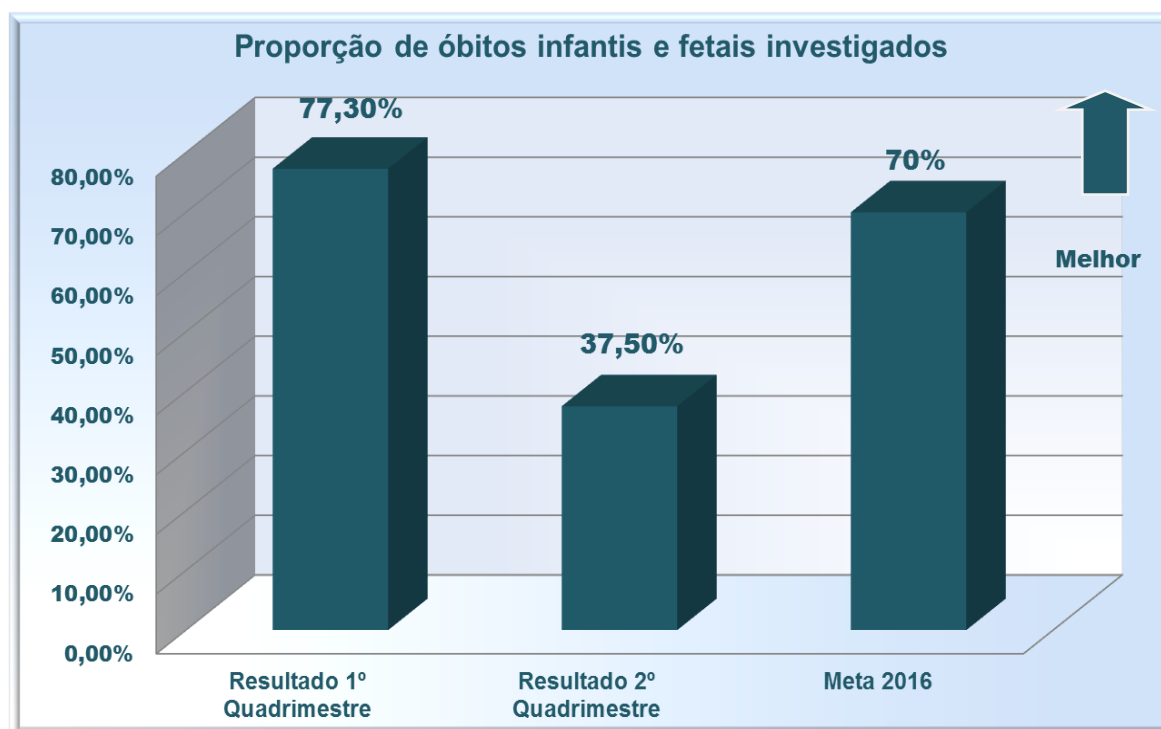
Diretriz 3 - Promoção da atenção integral à saúde da mulher e da criança e implementação da "Rede Cegonha", com ênfase nas áreas e populações de maior vulnerabilidade.

Objetivo 3.2 - Organizar a Rede de Atenção à Saúde Materna e Infantil para garantir acesso, acolhimento e resolutividade.

Indicador	Numerador	Denominador	Unidade	Observações
25 .% Óbito infant + fetáis invest.	Total de óbitos infantis e fetais investigados. Fonte: SIM	Total de óbitos infantis e fetais ocorridos. Fonte: SIM	100	De acordo com a Portaria n° 72, de 11 de janeiro de 2010, que regulamenta a Vigilância de Óbitos Infantil e Fetal, existe um prazo de cento e vinte dias para a equipe de vigilância de óbito responsável concluir o levantamento dos dados que compõem a investigação.
Proporção de óbitos infantis e fetais investigados	Meta Anual	Resultado 1° Quadrimestre	Resultado 2° Quadrimestre	Resultado 3° Quadrimestre
	70%	77,3 %	37,50	

Análise: Os dados sobre mortalidade do SIM de 2016 são preliminares e estão sujeitos a sofrer alterações. No dia 19/09/2016, consta na base de dados que 62% dos óbitos fetais e infantis ocorridos no segundo quadrimestre de 2016 não foram investigados. Do total de 621 óbitos fetais e infantis ocorridos no Estado de Goiás no 2° quadrimestre de 2016, 234 são fetais e 387 infantis. Desses, 58 (9,33%) estão fora do prazo. Os óbitos fetais e infantis tem um prazo de 120 dias a partir da data do óbito para conclusão

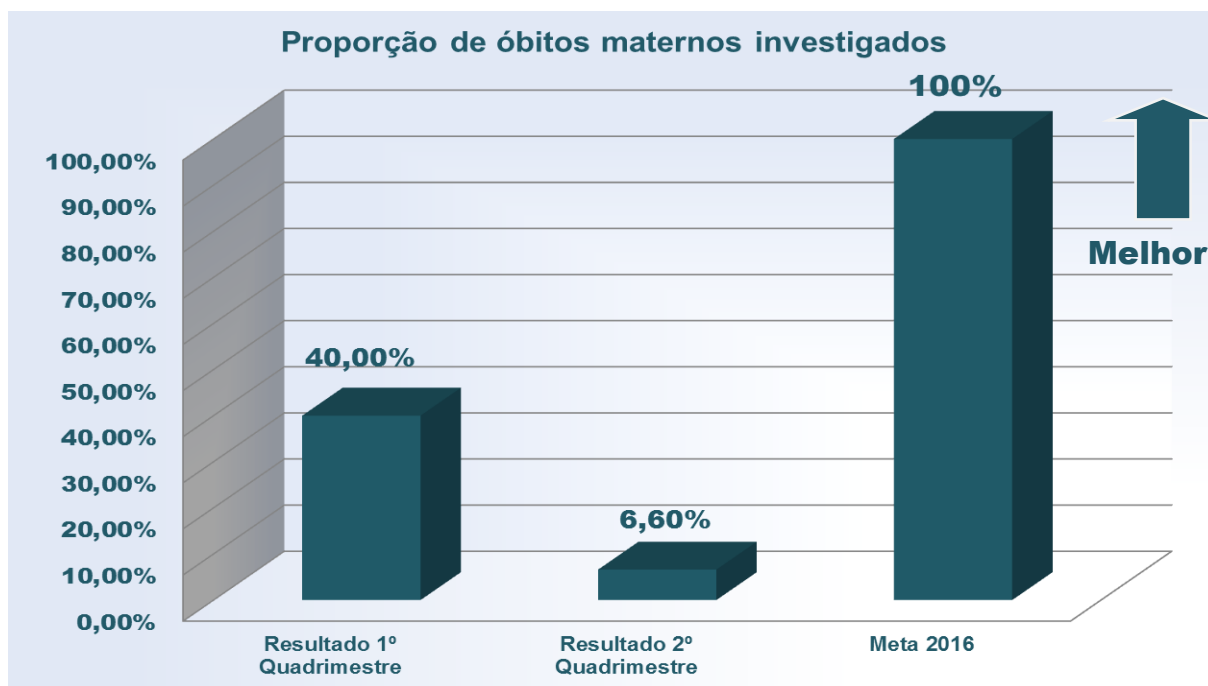
Fonte: Sistema de Informação sobre Mortalidade – SIM/SINASC



Fonte: SIM/SINASC

Indicador	Numerador	Denominador	Unidade	Observações
26. % Óbitos maternos investigados	Total de óbitos maternos investigados Fonte: SIM	Total de óbitos maternos Fonte: SIM	100	De acordo com a Portaria nº 1.119 de 5 de julho de 2008, que regulamenta a Vigilância de Óbitos Maternos, existe um prazo de cento e vinte dias para a equipe de vigilância de óbito materno responsável concluir o levantamento dos dados que compõem a investigação.
Proporção de óbitos maternos investigados	Meta Anual	Resultado 1º Quadrimestre	Resultado 2º Quadrimestre	Resultado 3º Quadrimestre
	100%	40 %	6,60	
<p>Análise: Os dados sobre mortalidade do SIM de 2016 são preliminares e estão sujeitos a sofrer alterações. No dia 19/09/2016, consta na base de dados que ocorreram 15 óbitos maternos. Desses, um foi investigado e dentre os 14 que ainda não foram investigados, três estão fora do prazo, sendo considerada investigação em atraso.</p>				

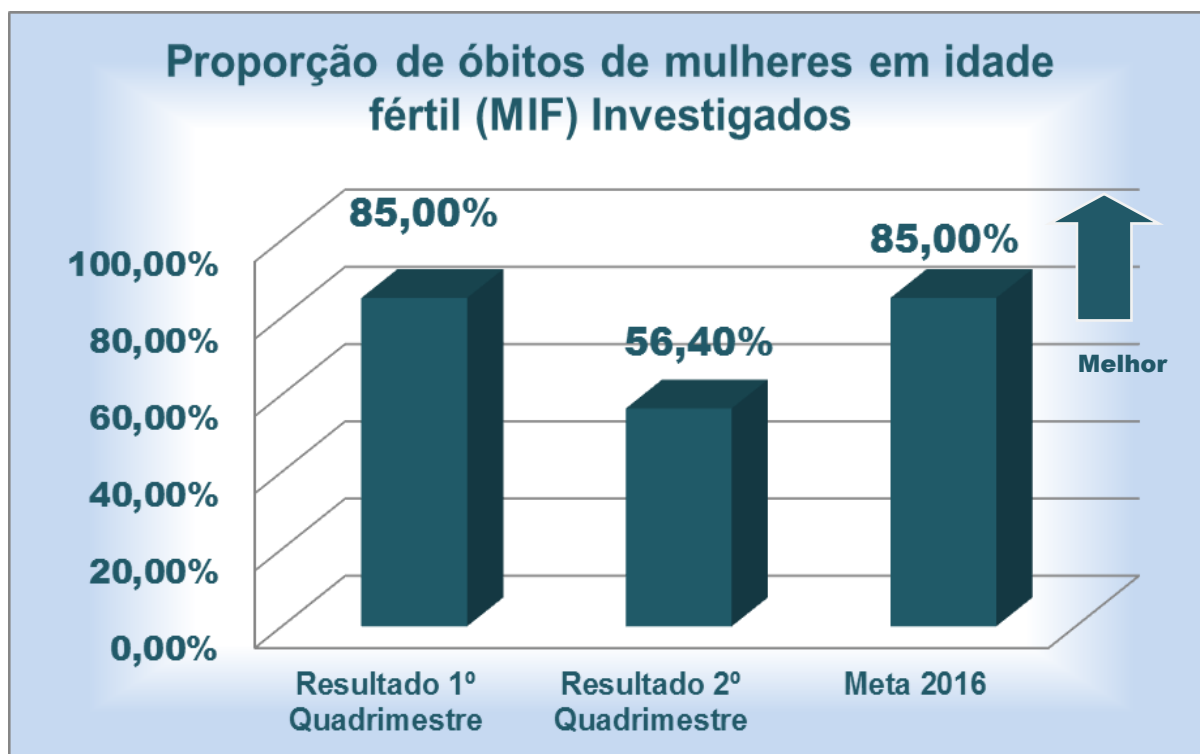
Fonte: Sistema de Informação sobre Mortalidade – SIM/SINASC



Fonte: Sistema de Informação sobre Mortalidade – SIM/SINASC

Indicador	Numerador	Denominador	Unidade	Observações
27. % Óbito mulheres idade fértil investigado	Total de óbitos de MIF investigados Fonte: SIM	Total de óbitos de MIF Fonte: SIM	100	De acordo com a Portaria nº 1.119 de 5 de julho de 2008, que regulamenta a Vigilância de Óbitos Maternos, existe um prazo de cento e vinte dias para a equipe de vigilância de óbito materno responsável concluir o levantamento dos dados que compõem a investigação.
Proporção de óbitos de mulheres em idade fértil (MIF) investigados	Meta Anual	Resultado 1º Quadrimestre	Resultado 2º Quadrimestre	Resultado 3º Quadrimestre
	85%	84,8 %	56,40	
<p>Análise: Os dados sobre mortalidade do SIM de 2016 são preliminares e estão sujeitos a sofrer alterações. No dia 19/09/2016, consta na base de dados que ocorreram 655 óbitos de mulheres em idade fértil (MIF). Desses, 285 ainda não foram investigados, porém, 28 estão fora do prazo, sendo considerados em atraso quanto à investigação.</p>				

Fonte: Sistema de Informação sobre Mortalidade – SIM/SINASC



Fonte: Sistema de Informação sobre Mortalidade – SIM/SINASC

Diretriz 7 - Redução dos riscos e agravos à saúde da população, por meio das ações de promoção e vigilância em saúde.

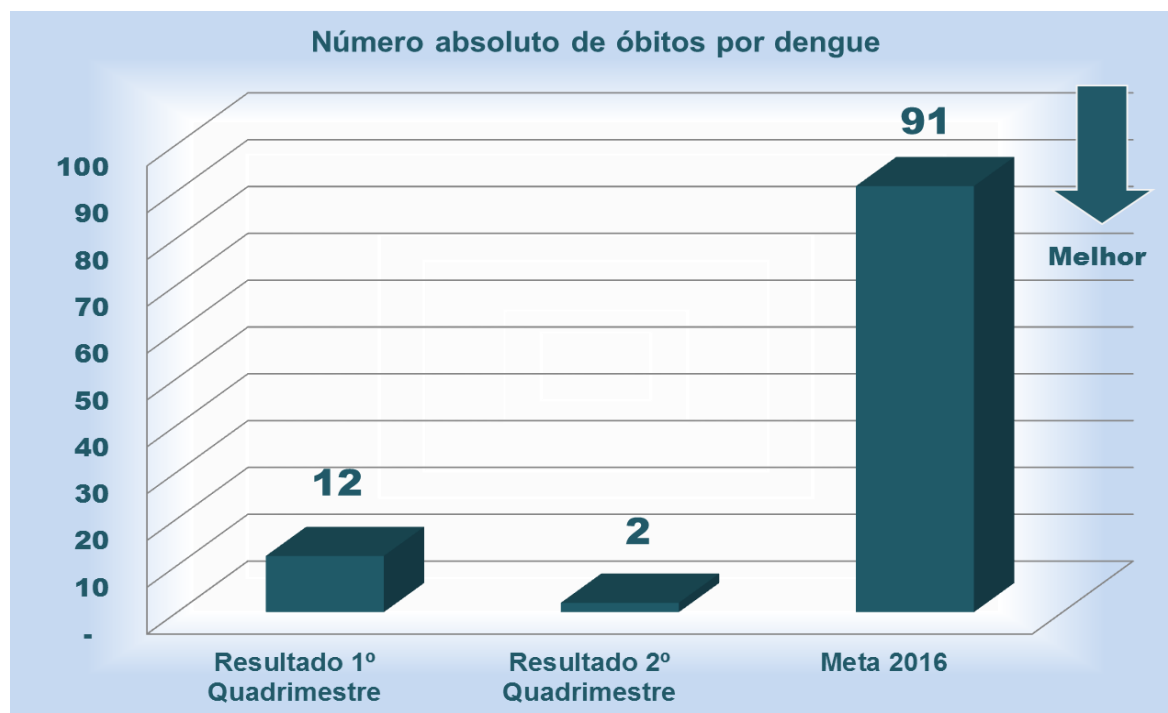
Objetivo 7.1 - Fortalecer a promoção e vigilância em saúde

Indicador	Numerador	Denominador	Unidade	Observações
51. Óbitos por dengue	Número absoluto de óbitos por dengue. Fonte: SINAN.	-	-	
Número absoluto de óbitos por dengue	Meta Anual	Resultado 1º Quadrimestre	Resultado 2º Quadrimestre	Resultado 3º Quadrimestre
	91	12	02**	

Análise: Considerando o cenário epidemiológico, com a circulação simultânea de três sorotipos (DEN 1, DEN 2 e DEN 4) em 2016, e a investigação dos óbitos que evidenciaram que a ocorrência dos mesmos também estão relacionados a dificuldades na rede assistencial dos casos de dengue, a área técnica visando qualificar o respectivo indicador estipula como meta anual redução em 10% no número de óbitos por dengue em relação ao ano anterior, calculada tendo como base o ano de 2015 com 93 óbitos por dengue confirmados. Portanto para o ano de 2016 seria uma meta de 84 óbitos por dengue, uma redução de 10 (dez) óbitos.

** Ainda existem em 2016 85 óbitos em investigação sendo 49 do 1º quadrimestre e 36 do 2º quadrimestre. Podendo considerar essa análise de 2016 sendo preliminar.

Fonte: SINAN/Planilha paralela Secretaria de Estado da Saúde



Fonte: SINAN/Planilha paralela Secretaria de Estado da Saúde

NOTA: Os dados acima apresentados poderão sofrer alterações posteriores ao referido quadrimestre, nos sistemas/dados de origem.

BOLETIM DA DENGUE

Histórico anual e casos parciais de dengue. Goiás 2016, entre as semanas 01 a 36

Quadro 1 - Histórico anual e casos parciais de dengue. Goiás 2016, entre a(s) semana(s) 01 a 36

Ano	Casos Notificados	Casos Parciais	Casos Confirmados	Varição Ano Anterior (Casos Parciais)
2013	163.804	153.078	91.684	502,65% ↑
2014 **	124.764	108.934	76.778	-28,84% ↓
2015 *	189.421	174.223	95.700	59,93% ↑
2016	142.333	142.333	62.007	-18,30% ↓

Fonte: Sinan/Planilha Paralela/GVE/SUVISA/SES-GO

* Dados preliminares sujeito a alterações

** Banco de dados de 2014 atualizados pelo SINAN (dados congelados)

BOLETIM SRAG

Boletim da Síndrome Respiratória Aguda Grave – Goiás 2016

A SRAG é um quadro clínico caracterizado pela presença da síndrome gripal, associada pelo menos um dos seguintes sinais e sintomas: dispnéia, saturação de SpO₂ < 95% em ar ambiente, desconforto respiratório ou aumento da frequência respiratória, piora nas condições clínicas das doenças de base e hipotensão. Em crianças, além do quadro clínico acima descrito podem ser observados batimentos de asa de nariz, cianose, tiragem intercostal, desidratação e inapetência.

Situação epidemiológica em Goiás

A Semana Epidemiológica – SE, no Estado de Goiás foi analisada no período de 03/01/2016 a 18/08/2016, no qual foram notificados 1016 casos de Síndrome Respiratória Aguda Grave - SRAG com 160 óbitos.

Esses dados representam um aumento de 277,7% no Comparativo de Casos e de 207,69% referente ao Comparativo de óbitos por Síndrome Respiratória Aguda Grave – SRAG em relação ao ano anterior de 2015.

Quadro 1 – SRAG no Estado de Goiás, entre 2014 a 2016

Ano	Total de Casos Notificados	Comparativo de Casos	Total de Óbitos	Comparativo de Óbitos	Casos de Influenza A/H1N1 até a SE 17	Óbitos de Influenza A/H1N1 até a SE17
2014	348	293 casos até a SE 32	106	84 Óbitos até a SE 32	32	13
2015	345	269 casos até a SE 32 redução de 8,19%	76	52 Óbitos até a SE 32 redução de 38,10%	2	2
2016	1016	1016 casos até a SE 32 aumento de 277,7%	160	160 Óbitos até a SE 32 aumento de 207,69%	344	76

Fonte: SINAN/Web/SUVISA/SES.

Informações preliminares até o dia 26/04/2016 da SE 17.

Dados sujeitos a alteração conforme investigação.

(1) Síndrome Gripal é o caso do indivíduo que apresente febre de início súbito, mesmo que referida, acompanhada de tosse ou dor de garganta e pelo menos um dos seguintes sintomas: cefaleia, mialgia ou artralgia, na ausência de outro diagnóstico específico.

Semanas 01 a 33 são correspondente ao período de janeiro a agosto de 2016

Situação das Obras - Secretaria de Estado da Saúde 12/09/2016

ITEM	OBRA	% FÍSICO EXECUTADO
1	AME FORMOSA	21,32
2	AME GOIANÉSIA	34,66
3	AME GOIÁS	11,5
4	AME POSSE	2,24
5	AME POSSE - Terraplenagem	97,96
6	AME QUIRINÓPOLIS	36,94
7	AME SÃO LUIS	8,55
8	CENTRAL DE ODONTOLOGIA	44,74
9	CREDEQ APARECIDA GOIÂNIA	99,74
10	CREDEQ CALDAS NOVAS	29,34
11	CREDEQ GOIANÉSIA	24,39
12	CREDEQ MORRINHOS	22,73
13	CREDEQ QUIRINÓPOLIS	50,00
14	HDT REFORMA E AMPLIAÇÃO	23,14
15	HEMOCENTRO DE CERES	18,85
16	HOSPITAL DE ÁGUAS LINDAS	15,36
17	HOSPITAL DE URUAÇU	61,07
18	HUGOL - Primeira Etapa	99,49
19	REFORMA DO ALMOXARIFADO	99,97

Fonte: Gerencia de Engenharia e Arquitetura – GEA/SGPF -SES

Informações de Cursos realizados pela Secretaria de Estado da Saúde no período entre maio a agosto de 2016

	Nome do Curso	Quantidade de participantes	Número de Municípios
1	Cursos Integrados de Atenção Primária à Saúde – Módulo II / Aperfeiçoamento em Atenção Primária à Saúde	843	137
2	Capacitação em Cuidados Pediátricos para Profissionais Médicos que atuam na Rede de APS/ESF	146	5
3	Curso Introdutório para Agentes de Combate às Endemias - ACE	19	2
4	Curso Introdutório para Agentes Comunitários de Saúde - ACS	45	3
5	Qualificação em Atenção a Pessoa Idosa	66	16
6	Introdução em Ayurveda	14	1
7	Capacitação para o uso do Software Tabwin/Tabnet em Vigilância em Saúde	21	1
	Total	1.154	165

Fonte: SEST-SUS/SES-GO

Informações da Ouvidoria do SUS do Estado de Goiás

1- Total de Atendimentos realizados pela Ouvidoria SES

Este relatório apresenta dados provenientes dos atendimentos realizados pela Ouvidoria do SUS do Estado de Goiás, incluindo as Ouvidorias descentralizadas das unidades de saúde da Gestão Estadual no período de maio a agosto de 2016. Foi elaborado com base no Banco de Dados do Sistema Ouvidor SUS, retirado do site: <http://dw.saude.gov.br/>, indicado pelo Departamento de Ouvidoria Geral do SUS (DOGES/MS) em 01/09/2016.

No gráfico 01 buscou-se discriminar o quantitativo total dos atendimentos realizados e para esta análise os atendimentos foram categorizados em: Disseminação de Informações e Registro de Demandas. Foram registradas **1198** demandas e disseminadas **1085** informações, totalizando **2283** atendimentos.

Gráfico 01 – Quantidade de Atendimentos 2º quadrimestre 2016.

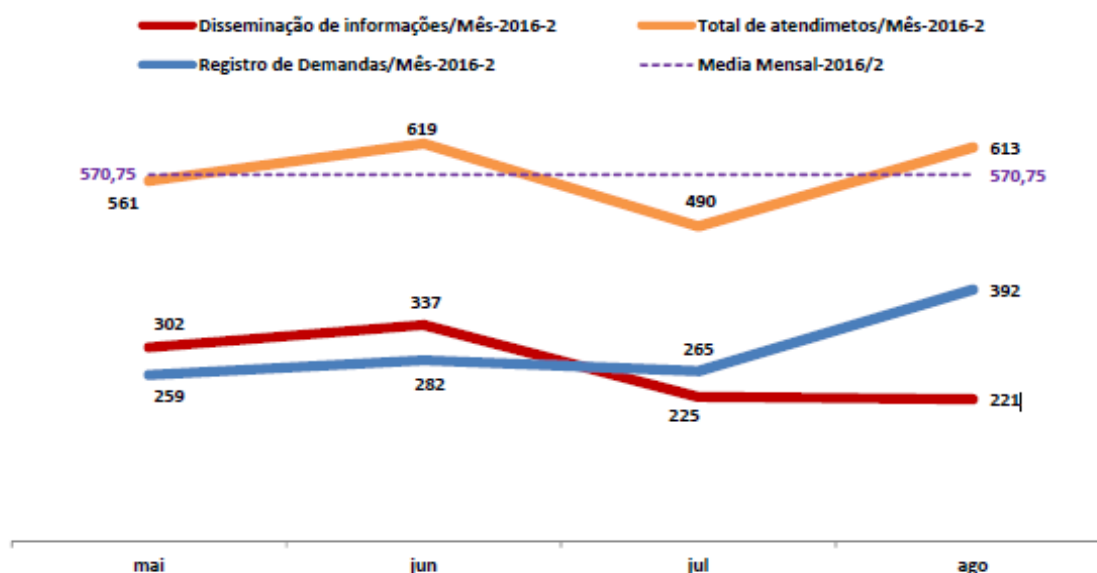
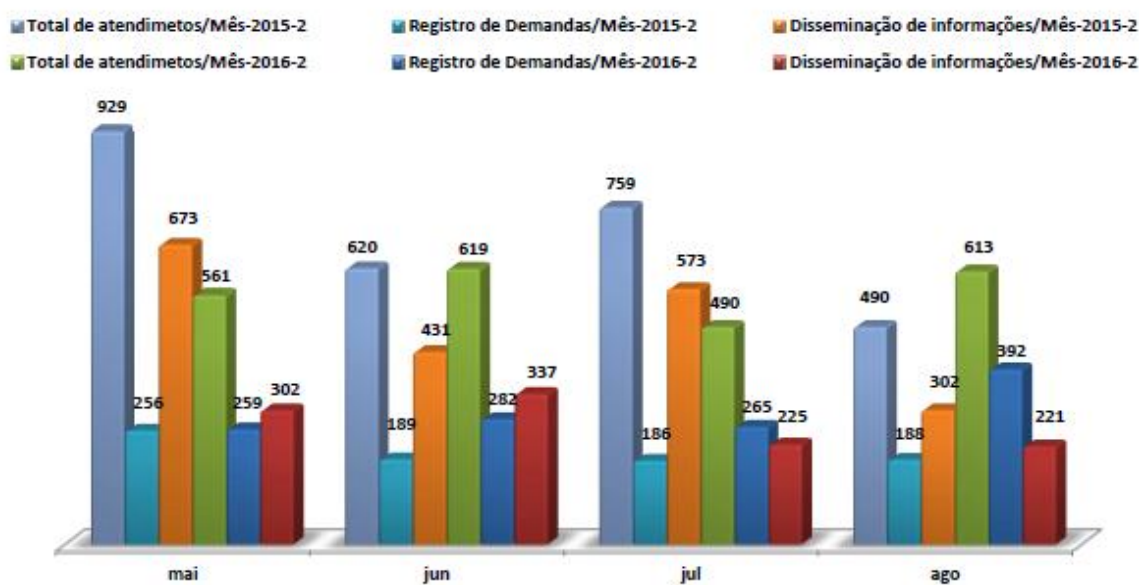


Gráfico 02 – Comparativo entre os números de atendimentos do 1º Quadrimestre de 2015 e 2016.

Gráfico 02 – Comparativo entre os números de atendimentos do 2º Quadrimestre de 2015 e 2016.



2- Disseminação de Informações

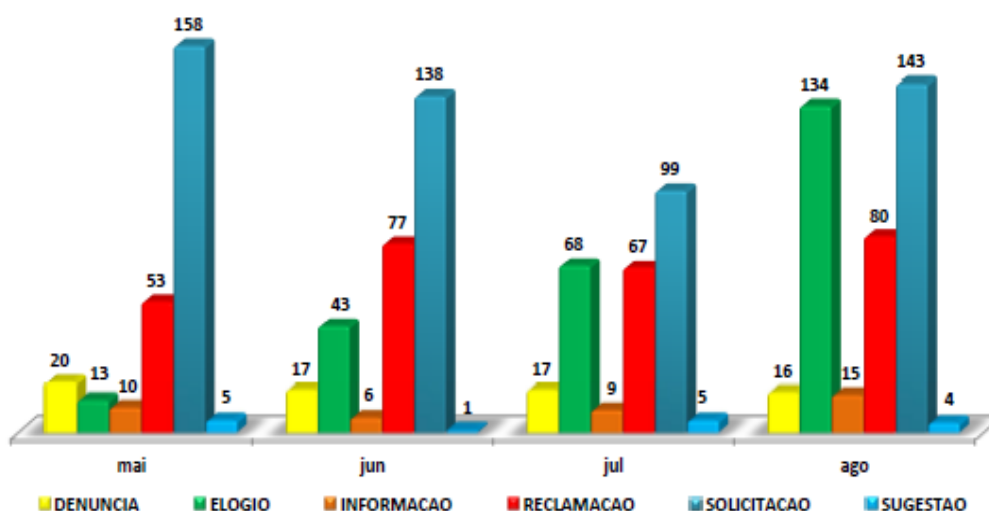
As informações são disseminadas com base em material previamente consolidado e validado pelo Ministério da Saúde (Banco de Informações Técnicas em Saúde – BITS) e pelas diversas áreas técnicas na SES previamente encaminhadas à Ouvidoria (Material de Apoio).

3- Classificação

No que se refere à classificação, o gráfico 03 apresenta a distribuição das demandas mensalmente.

Gráfico 03 – Distribuição mensal das demandas por classificação do referido período.

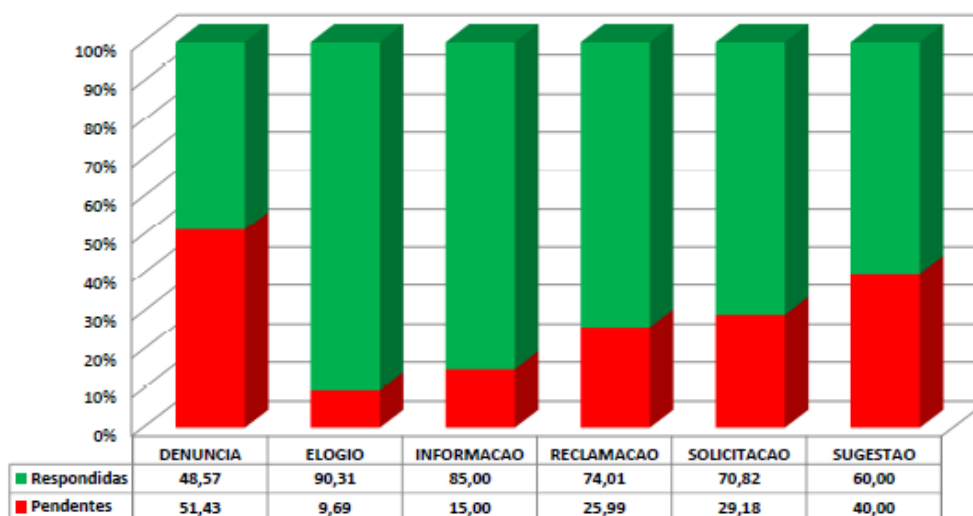
Gráfico 03 – Distribuição mensal das demandas por classificação do referido período.



4 – Índices de Resposta

O gráfico 04 demonstra que das demandas, **302** ficaram pendentes de fechamento e **896** foram fechadas/encerradas, totalizando uma taxa de resposta de **74,79%**.

Gráfico 04 – Manifestações registradas no Sistema Ouvidor-SUS.



Fonte: Ouvidoria do SUS do Estado de Goiás: Relatório Prestação de Conta do 2º Quadrimestre 2016.

Ficha Técnica

Coordenação Geral

Lucas de Paula Silva
Superintendente de Gestão, Planejamento e Finanças

Responsáveis pelos dados e informações

Superintendentes e Gerentes da Secretaria Estadual Saúde de Goiás

Coordenação e Organização

Edilberto Alexandre Silva Machado

Técnicos responsáveis pela consolidação

Marcio da Silva Cardoso
Gilson Antônio da Silva
Josiane Leandro da Silva Caiado